



Główny Urząd Statystyczny  
Central Statistical Office

*Oświata i wychowanie  
w roku szkolnym 2011/2012*

*Education  
in 2011/2012 School Year*

INFORMACJE  
I OPRACOWANIA  
STATYSTYCZNE

STATISTICAL  
INFORMATION  
AND  
ELABORATIONS

Warszawa 2012 Warsaw

Opracowanie publikacji	GUS, Departament Badań Społecznych i Warunków Życia	
<i>Elaborated by</i>	Urząd Statystyczny w Gdańsku CSO, <i>Social Surveys and Living Conditions Department</i> SO Gdańsk, <i>Statistical Office in Gdańsk</i>	
Zespół Redakcyjny	Wydział Statystyki Edukacji i Kultury	
<i>Editing Team</i>	<i>Education and Culture Statistics Division</i>	
	Ośrodek Statystyki Edukacji i Kapitału Ludzkiego	
	<i>Centre for Education and Human Capital Statistics</i>	
	kierujący	Piotr Łysoń
	<i>supervisor</i>	
	zespół	GUS CSO
	<i>team</i>	Hanna Gołaszewska
		Barbara Antosiewicz
		Dominika Czarnecka
		Elżbieta Szklarska
		Anna Szczypińska
		US Gdańsk SO Gdańsk
		Jacek Maślankowski
		Teresa Miszke
		Agnieszka Wąsikowska
		Hanna Zielińska
		Agnieszka Żochowska
	Naliczanie tablic	CIS Zakład w Radomiu
	<i>Tables compiled by</i>	<i>Statistical Computing Centre in Radom</i>
	Skład	Wydział Informatyki ZWS
	<i>Editing and setting</i>	<i>Computing Section of SPE</i>
	Okładka	Zakład Wydawnictw Statystycznych
	<i>Cover</i>	<i>Statistical Publishing Establishment</i>
	Druk	Zakład Wydawnictw Statystycznych
		Warszawa, Al. Niepodległości 208
	<i>Printed by</i>	<i>Statistical Publishing Establishment</i>
		<i>Warsaw, Al. Niepodległości 208</i>
	ISSN	1506-056X
	Publikacja dostępna na:	<a href="http://www.stat.gov.pl">http://www.stat.gov.pl</a>
	<i>Publication available at:</i>	<a href="http://www.stat.gov.pl">http://www.stat.gov.pl</a>



## PRZEDMOWA

*Z przyjemnością przekazuję Państwu nową edycję publikacji „Oświata i wychowanie w roku szkolnym 2011/2012”, która zawiera bardzo szeroki zestaw danych i analiz opisujących stan i dynamikę polskiego systemu oświaty. Prezentowane informacje dotyczą działalności szkół oraz innych placówek oświatowych i wychowawczych, prowadzących nauczanie na poziomie przedszkolnym, podstawowym, gimnazjalnym i ponadgimnazjalnym, obejmując również szkolnictwo specjalne, zawodowe i artystyczne.*

*Podobnie jak w latach poprzednich publikacja zawiera informacje o infrastrukturze oświatowej oraz o uczniach, absolwentach i nauczycielach, nauczaniu języków obcych, edukacji mniejszości narodowych i etnicznych, o zajęciach pozalekcyjnych, komputeryzacji, o wybranych formach opieki nad dziećmi i młodzieżą, a także analizę wyników egzaminów organizowanych przez niezależne od szkół komisje egzaminacyjne oraz porównania międzynarodowe przedstawiające sytuację polskiej oświaty na tle krajów Unii Europejskiej.*

*Część tabelaryczną publikacji, zawierającą dane statystyczne o edukacji w roku szkolnym 2011/2012, poprzedzają uwagi metodologiczne i komentarz analityczny. W uwagach metodologicznych znajduje się opis organizacji systemu oświaty oraz definicje pojęć stosowanych w tablicach. W komentarzu analitycznym opisano podstawowe dane charakteryzujące stan obecny i dynamikę polskiej oświaty. Zarówno w komentarzu, jak i w części tabelarycznej, znajdują odzwierciedlenie zmiany w systemie oświaty, zachodzące w ostatniej dekadzie.*

*Zamieszczone w publikacji dane statystyczne zaprezentowano dla kraju i poszczególnych województw. Dane za rok szkolny 2011/2012 i za poprzednie cztery lata opracowano na podstawie informacji zbieranych przez Ministerstwo Edukacji Narodowej w ramach systemu informacji oświatowej. Z kolei, dane za rok 2006/2007 i za lata wcześniejsze pochodzą z badań realizowanych przez Główny Urząd Statystyczny w formie rocznej sprawozdawczości instytucji oświaty i wychowania (szkół i innych placówek oświatowych).*

*Publikacja została opracowana częściowo w wersji dwujęzycznej. Wszystkie tablice, część metodologiczna, spis treści oraz streszczenie analitycznej części są dostępne także w wersji angielskiej.*

*Przyjęta w publikacji terminologia, zastosowane klasyfikacje oraz metodologia badań, z których pochodzą dane, umożliwiają wykorzystanie ich do porównań międzynarodowych.*

*Mam nadzieję, że publikacja „Oświata i wychowanie w roku szkolnym 2011/2012” okaże się cennym źródłem wiedzy nt. edukacji w Polsce.*

Dyrektor  
Departamentu Badań Społecznych  
i Warunków Życia

dr Piotr Łysoń

Warszawa, listopad 2012 r.

## **PREFACE**

*It is a great pleasure to present a new edition of 'Education in 2011/2012 school year' - yearbook providing a wide selection of data and analyses reflecting the condition and dynamics of Polish system of education. The information presented in the yearbook refers to schools and other education institutions which provide education at pre-school, primary, lower- and upper secondary as well as post-secondary levels. Including also special vocational and artistic education.*

*As in case of previous editions, the publication includes also information on education infrastructure, students, graduates and teachers, foreign language instruction, national and ethnic minorities' education and extracurricular training, computerization of schools, selected forms of children and youth care and also analysis of end-of-school examinations' scores (administered by independent examination boards) and international comparative data presenting the condition of Polish education compared to the European one.*

*The tabular part of the yearbook, including statistical data on education in 2011/2012 school year, is preceded by methodological notes and a review. The purpose of the methodological notes is to describe the structure of education system and terminology used in the tables. The review provides general data on the current state and dynamics of Polish education. Both the review and the tabular part reflect all important changes to the education system over the last decade.*

*Statistical data presented in the publication are demonstrated at the country and voivodship levels. Statistical data for 2011/2012 and four preceding years were derived from the Education Information System managed by the Ministry of National Education. The previous years' records are based on data collected by the Central Statistical Office in annual reports submitted by schools and other education institutions.*

*Significant parts of this publication has been elaborated in two language versions. The tabular part and methodological notes as well as the list of contents are bilingual. Moreover, especially for international readers – the review was compiled in a summary in English.*

*Both terminology and classifications as well as data compilation methodology adopted in the publication allow for international comparisons.*

*I hope that the publication will serve as a valuable source of knowledge of education in Poland.*

*Director of the  
Social Surveys and Living  
Conditions Department*

*Piotr Łysoń, Ph.D.*

*Warsaw, November 2012*

## SPIS TREŚCI

	Tabl.	Str.
<b>PRZEDMOWA</b> .....	x	3
<b>UWAGI METODOLOGICZNE</b> .....	x	21
<b>KOMENTARZ ANALITYCZNY</b>		
<b>1. Uwagi ogólne</b> .....	x	55
<b>2. Publiczne wydatki na oświatę i wychowanie</b> .....	x	56
<b>3. Struktura dzieci i młodzieży według wieku. Powszechność nauczania</b> .....	x	58
<b>4. Wychowanie przedszkolne</b> .....	x	60
<b>5. Struktura szkół wg typów</b> .....	x	62
5.1. Szkoły podstawowe .....	x	63
5.2 Gimnazja .....	x	65
5.3. Szkoły ponadgimnazjalne .....	x	67
5.3.1. Zasadnicze szkoły zawodowe .....	x	73
5.3.2. Licea ogólnokształcące i uzupełniające licea ogólnokształcące .....	x	77
5.3.3. Licea profilowane .....	x	80
5.3.4. Technika i technika uzupełniająca .....	x	82
5.4. Szkoły policealne .....	x	84
5.5. System kształcenia artystycznego .....	x	87
5.6. Specjalne potrzeby edukacyjne .....	x	91
<b>6. Nauczanie języków, zajęcia pozalekcyjne i komputeryzacja</b> .....	x	102
6.1. Nauczanie języków mniejszości narodowych i etnicznych oraz języka regionalnego .....	x	102
6.2. Nauczanie języków obcych .....	x	104
6.3. Zajęcia pozalekcyjne .....	x	108
6.4. Komputeryzacja w szkołach dla dzieci i młodzieży (bez szkół specjalnych) .....	x	110
<b>7. Postępowanie egzaminacyjne</b> .....	x	113
7.1. Sprawdzian szóstoklasistów .....	x	114
7.2. Egzamin gimnazjalny .....	x	114
7.3. Egzamin maturalny .....	x	116
7.4. Egzamin potwierdzający kwalifikacje zawodowe .....	x	118
<b>8. Nauczyciele</b> .....	x	119
<b>9. Szkoły polskie poza granicami kraju</b> .....	x	124
<b>10. Oświata w Polsce na tle międzynarodowym</b> .....	x	127
<b>DZIAŁ I. TABLICE PRZEGLĄDOWE (1990/1991, 1995/1996, 2000/2001 - 2011/2012)</b>		
Ludność według wieku .....	1	131
Przedszkola .....	2	132
Oddziały przedszkolne w szkołach podstawowych .....	3	133
Zespoły wychowania przedszkolnego i punkty przedszkolne .....	4	134
Uczniowie w szkołach według wieku .....	5	134
Uczniowie w szkołach .....	6	134
Szkoły w systemie oświaty .....	7	135
Uczniowie w szkołach dla dzieci i młodzieży .....	8	136
Absolwenci szkół dla dzieci i młodzieży .....	9	137
Uczniowie i absolwenci szkół policealnych .....	10	138
Szkoły dla dzieci i młodzieży według organów prowadzących .....	11	138

	Tabl.	Str.
Uczniowie w szkołach dla dzieci i młodzieży według organów prowadzących .....	12	141
Uczniowie w szkołach dla dorosłych .....	13	143
Absolwenci szkół dla dorosłych .....	14	144
Szkoły dla dorosłych według organów prowadzących .....	15	145
Uczniowie szkół dla dorosłych według organów prowadzących .....	16	146
Nauczanie języków mniejszości narodowych i etnicznych oraz języka regionalnego w szkołach podstawowych i w zespołach międzyszkolnych dla dzieci i młodzieży .....	17	147
Nauczanie języków mniejszości narodowych i etnicznych oraz języka regionalnego w gimnazjach i w zespołach międzyszkolnych dla dzieci i młodzieży .....	18	147
Nauczanie języków mniejszości narodowych i etnicznych oraz języka regionalnego w szkołach ponadgimnazjalnych dla młodzieży .....	19	148
Szkoły podstawowe specjalne .....	20	149
Uczniowie ze specjalnymi potrzebami edukacyjnymi w szkołach podstawowych dla dzieci i młodzieży ....	21	150
Uczniowie korzystający z innych form pomocy poprzez zajęcia psychologiczno-pedagogiczne w szkołach podstawowych dla dzieci i młodzieży (bez szkół specjalnych) .....	22	150
Gimnazja specjalne .....	23	151
Uczniowie ze specjalnymi potrzebami edukacyjnymi w gimnazjach dla dzieci i młodzieży .....	24	151
Uczniowie korzystający z innych form pomocy poprzez zajęcia psychologiczno-pedagogiczne w gimnazjach dla dzieci i młodzieży (bez szkół specjalnych) .....	25	152
Licea ogólnokształcące specjalne .....	26	153
Zasadnicze szkoły zawodowe, technika i licea profilowane specjalne .....	27	154
Komputery w szkołach dla dzieci i młodzieży oraz policealnych (bez szkół specjalnych) .....	28	155
<b>DZIAŁ II. WYCHOWANIE PRZEDSZKOLNE</b>		
Wychowanie przedszkolne .....	1(29)	157
Wychowanie przedszkolne według województw .....	2(30)	159
Dzieci w placówkach wychowania przedszkolnego według roku urodzenia i województw .....	3(31)	163
<b>DZIAŁ III. SZKOŁY PODSTAWOWE</b>		
<b>A. Dane ogólne</b>		
Szkoły podstawowe publiczne i niepubliczne o uprawnieniach szkół publicznych .....	1(32)	167
Szkoły podstawowe według organów prowadzących .....	2(33)	168
Szkoły podstawowe według województw .....	3(34)	170
Uczniowie w szkołach podstawowych według wieku, płci i województw .....	4(35)	174
Absolwenci szkół podstawowych według wieku, płci i województw .....	5(36)	176
<b>B. Szkoły podstawowe dla dzieci i młodzieży według województw (bez szkół specjalnych)</b>		
Szkoły podstawowe w miastach i na wsi .....	6(37)	178
Uczniowie w szkołach podstawowych według klas i płci .....	7(38)	180
Oddziały szkół podstawowych według klas .....	8(39)	182
Szkoły podstawowe publiczne i niepubliczne o uprawnieniach szkół publicznych .....	9(40)	183
Uczniowie powtarzający klasę wg klas i płci w szkołach podstawowych .....	10(41)	184
Realizacja obowiązku szkolnego w szkołach podstawowych .....	11(42)	186
Uczniowie dowożeni w szkołach podstawowych według klas i odległości miejsca zamieszkania od szkoły .....	12(43)	188
Uczniowie korzystający z zajęć w szkołach podstawowych .....	13(44)	189
Uczniowie ze specjalnymi potrzebami edukacyjnymi według rodzaju niepełnosprawności .....	14(45)	190
Komputery oraz książki w bibliotekach szkolnych w szkołach podstawowych .....	15(46)	192
<b>C. Szkoły podstawowe specjalne dla dzieci i młodzieży według województw</b>		
Szkoły podstawowe specjalne publiczne i niepubliczne o uprawnieniach szkół publicznych .....	16(47)	193
Szkoły podstawowe specjalne w miastach i na wsi .....	17(48)	194
Uczniowie w szkołach podstawowych specjalnych według klas i płci .....	18(49)	196

	Tabl.	Str.
Uczniowie w szkołach podstawowych specjalnych według rodzaju niepełnosprawności .....	19(50)	196
Uczniowie powtarzający klasę według klas i płci w szkołach podstawowych specjalnych .....	20(51)	198
Komputery oraz książki w bibliotekach szkolnych w szkołach podstawowych specjalnych .....	21(52)	200
<b>D. Szkoły podstawowe dla dorosłych</b>		
Szkoły podstawowe dla dorosłych według formy kształcenia .....	22(53)	201
Szkoły podstawowe dla dorosłych publiczne i niepubliczne o uprawnieniach szkół publicznych według województw .....	23(54)	201
Szkoły podstawowe dla dorosłych według organów prowadzących i województw .....	24(55)	202
Uczniowie w szkołach podstawowych dla dorosłych według wieku, płci i województw .....	25(56)	202
<b>DZIAŁ IV. GIMNAZJA</b>		
<b>A. Dane ogólne</b>		
Gimnazja publiczne i niepubliczne o uprawnieniach szkół publicznych .....	1(57)	203
Gimnazja według województw .....	2(58)	204
Gimnazja według organów prowadzących szkoły .....	3(59)	211
Uczniowie w gimnazjach według wieku, płci i województw .....	4(60)	212
Absolwenci gimnazjów według wieku, płci i województw .....	5(61)	214
<b>B. Gimnazja dla dzieci i młodzieży według województw (bez szkół specjalnych)</b>		
Gimnazja publiczne i niepubliczne o uprawnieniach szkół publicznych .....	6(62)	216
Uczniowie w gimnazjach według klas i płci .....	7(63)	217
Gimnazja w miastach i na wsi .....	8(64)	218
Oddziały w gimnazjach według klas .....	9(65)	220
Uczniowie powtarzający klasę według klas i płci w gimnazjach .....	10(66)	221
Realizacja obowiązku szkolnego w gimnazjach .....	11(67)	222
Uczniowie dowożeni w gimnazjach według klas i odległości miejsca zamieszkania od szkoły .....	12(68)	224
Uczniowie korzystający z zajęć w gimnazjach .....	13(69)	225
Uczniowie ze specjalnymi potrzebami edukacyjnymi w gimnazjach według rodzaju niepełnosprawności ...	14(70)	226
Komputery oraz książki w bibliotekach szkolnych w gimnazjach .....	15(71)	228
<b>C. Gimnazja specjalne dla dzieci i młodzieży według województw</b>		
Gimnazja specjalne publiczne i niepubliczne o uprawnieniach szkół publicznych .....	16(72)	229
Gimnazja specjalne w miastach i na wsi .....	17(73)	230
Uczniowie w gimnazjach specjalnych według klas i płci .....	18(74)	232
Uczniowie powtarzający klasę w gimnazjach specjalnych według klas i płci .....	19(75)	233
Uczniowie w gimnazjach specjalnych według rodzaju niepełnosprawności .....	20(76)	234
Komputery oraz książki w bibliotekach szkolnych w gimnazjach specjalnych .....	21(77)	236
<b>D. Gimnazja dla dorosłych</b>		
Gimnazja dla dorosłych według formy kształcenia .....	22(78)	237
Gimnazja dla dorosłych publiczne i niepubliczne o uprawnieniach szkół publicznych według województw	23(79)	237
Uczniowie w gimnazjach dla dorosłych według klas, płci i województw .....	24(80)	238
Uczniowie w gimnazjach dla dorosłych według wieku, płci i województw .....	25(81)	239
Absolwenci gimnazjów dla dorosłych według wieku, płci i województw .....	26(82)	240
Komputery oraz książki w bibliotekach szkolnych w gimnazjach dla dorosłych według województw .....	27(83)	240
<b>DZIAŁ V. SZKOŁY PONADGIMNAZJALNE</b>		
<b>1. Dane ogólne</b>		
Szkoły ponadgimnazjalne publiczne, niepubliczne o uprawnieniach szkół publicznych i niepubliczne .....	1(84)	241
Szkoły ponadgimnazjalne według organów prowadzących .....	2(85)	246

	Tabl.	Str.
<b>2. Zasadnicze Szkoły Zawodowe</b>		
<b>A. Dane ogólne</b>		
Zasadnicze szkoły zawodowe - publiczne, niepubliczne o uprawnieniach szkół publicznych i niepubliczne według typów szkół .....	3(86)	252
Zasadnicze szkoły zawodowe w miastach i na wsi .....	4(87)	253
Uczniowie zasadniczych szkół zawodowych według grup kierunków kształcenia .....	5(88)	258
Absolwenci zasadniczych szkół zawodowych według grup kierunków kształcenia .....	6(89)	258
<b>B. Zasadnicze szkoły zawodowe dla młodzieży (bez szkół specjalnych)</b>		
Oddziały według klas w zasadniczych szkołach zawodowych .....	7(90)	259
Uczniowie według klas w zasadniczych szkołach zawodowych .....	8(91)	259
Uczniowie w zasadniczych szkołach zawodowych według wieku i płci .....	9(92)	260
Absolwenci zasadniczych szkół zawodowych według wieku i płci .....	10(93)	261
Uczniowie klas pierwszych zasadniczych szkół zawodowych, którzy świadectwo ukończenia szkoły niższego szczebla otrzymali w roku szkolnym 2010/2011 .....	11(94)	262
Uczniowie ze specjalnymi potrzebami edukacyjnymi według rodzajów niepełnosprawności w zasadniczych szkołach zawodowych .....	12(95)	263
Uczniowie w oddziałach dla uczniów ze specjalnymi potrzebami edukacyjnymi w szkołach ogólnodostępnych	13(96)	263
Pomieszczenia szkolne oraz książki w bibliotekach szkolnych w zasadniczych szkołach zawodowych .....	14(97)	264
Zasadnicze szkoły zawodowe posiadające pracownie komputerowe i komputery .....	15(98)	265
Liczba komputerów w zasadniczych szkołach zawodowych .....	16(99)	265
Młodociągnięcia pracownicy w zasadniczych szkołach zawodowych, stanowiska szkoleniowe w warsztatach szkolnych oraz absolwenci przystępujący do egzaminu potwierdzającego kwalifikacje zawodowe .....	17(100)	266
<b>C. Specjalne zasadnicze szkoły zawodowe dla młodzieży</b>		
Oddziały według klas w specjalnych zasadniczych szkołach zawodowych .....	18(101)	267
Uczniowie według klas w specjalnych zasadniczych szkołach zawodowych .....	19(102)	267
Uczniowie w specjalnych w zasadniczych szkołach zawodowych według wieku i płci .....	20(103)	268
Absolwenci specjalnych zasadniczych szkół zawodowych według wieku i płci .....	21(104)	269
Uczniowie ze specjalnymi potrzebami edukacyjnymi w specjalnych zasadniczych szkołach zawodowych według rodzaju niepełnosprawności .....	22(105)	270
Pomieszczenia szkolne oraz książki w bibliotekach szkolnych w specjalnych zasadniczych szkołach zawodowych .....	23(106)	271
Specjalne zasadnicze szkoły zawodowe posiadające pracownie komputerowe i komputery .....	24(107)	272
Liczba komputerów w specjalnych zasadniczych szkołach zawodowych .....	25(108)	272
<b>D. Zasadnicze szkoły zawodowe dla dorosłych</b>		
Zasadnicze szkoły zawodowe dla dorosłych według form kształcenia .....	26(109)	273
Uczniowie zasadniczych szkół zawodowych dla dorosłych według wieku i płci .....	27(110)	274
Absolwenci zasadniczych szkół zawodowych dla dorosłych według wieku i płci .....	28(111)	275
Pomieszczenia szkolne oraz książki w bibliotekach szkolnych w zasadniczych szkołach zawodowych dla dorosłych .....	29(112)	276
Zasadnicze szkoły zawodowe dla dorosłych posiadające pracownie komputerowe i komputery .....	30(113)	276
Liczba komputerów w zasadniczych szkołach zawodowych .....	31(114)	277
<b>3. Licea ogólnokształcące i uzupełniające licea ogólnokształcące</b>		
<b>A. Dane ogólne</b>		
Licea i uzupełniające licea ogólnokształcące - publiczne, niepubliczne o uprawnieniach szkół publicznych i niepubliczne .....	32(115)	278
Licea ogólnokształcące i uzupełniające licea ogólnokształcące w miastach i na wsi .....	33(116)	281
<b>B. Licea ogólnokształcące i uzupełniające licea ogólnokształcące dla młodzieży (bez szkół specjalnych)</b>		
Oddziały według klas w liceach i uzupełniających liceach ogólnokształcących .....	34(117)	287
Uczniowie w liceach i uzupełniających liceach ogólnokształcących według klas i płci .....	35(118)	288



	Tabl.	Str.
Uczniowie w liceach i uzupełniających liceach ogólnokształcących według wieku i płci .....	36(119)	289
Absolwenci liceów i uzupełniających liceów ogólnokształcących według wieku i płci .....	37(120)	290
Uczniowie liceów ogólnokształcących klas pierwszych i wstępnych dwujęzycznych, którzy świadectwo ukończenia szkoły niższego szczebla otrzymali w roku szkolnym 2010/2011 .....	38(121)	291
Uczniowie ze specjalnymi potrzebami edukacyjnymi według rodzaju niepełnosprawności liceach ogólnokształcących .....	39(122)	292
Uczniowie liceów ogólnokształcących w oddziałach dla uczniów ze specjalnymi potrzebami edukacyjnymi w szkołach ogólnodostępnych .....	40(123)	293
Wyniki egzaminu maturalnego w liceach i uzupełniających liceach ogólnokształcących .....	41(124)	294
Pomieszczenia szkolne oraz książki w bibliotekach szkolnych w liceach ogólnokształcących .....	42(125)	296
Licea ogólnokształcące posiadające pracownie komputerowe i komputery .....	43(126)	297
Liczba komputerów w liceach ogólnokształcących .....	44(127)	297
<b>C. Licea ogólnokształcące i uzupełniające licea ogólnokształcące specjalne dla młodzieży</b>		
Oddziały według klas w specjalnych liceach i uzupełniających liceach ogólnokształcących .....	45(128)	298
Uczniowie według klas w specjalnych liceach i uzupełniających liceach ogólnokształcących .....	46(129)	299
Uczniowie w specjalnych liceach i uzupełniających liceach ogólnokształcących według wieku i płci .....	47(130)	300
Absolwenci specjalnych liceów i uzupełniających liceów ogólnokształcących według wieku i płci .....	48(131)	301
Uczniowie ze specjalnymi potrzebami edukacyjnymi w specjalnych liceach ogólnokształcących według rodzaju niepełnosprawności .....	49(132)	302
Wyniki egzaminu maturalnego w specjalnych liceach i uzupełniających liceach ogólnokształcących .....	50(133)	303
Pomieszczenia szkolne oraz książki w bibliotekach szkolnych w liceach ogólnokształcących .....	51(134)	304
Specjalne licea ogólnokształcące posiadające pracownie komputerowe i komputery .....	52(135)	304
Liczba komputerów w specjalnych liceach ogólnokształcących .....	53(136)	305
<b>D. Licea ogólnokształcące i uzupełniające licea ogólnokształcące dla dorosłych</b>		
Licea i uzupełniające licea ogólnokształcące dla dorosłych według form kształcenia .....	54(137)	306
Uczniowie liceach i uzupełniających liceach ogólnokształcących dla dorosłych według wieku i płci .....	55(138)	309
Absolwenci liceów i uzupełniających liceów ogólnokształcących dla dorosłych według wieku i płci .....	56(139)	311
Wyniki egzaminu maturalnego w liceach i uzupełniających liceach ogólnokształcących dla dorosłych .....	57(140)	313
Pomieszczenia szkolne oraz książki w bibliotekach szkolnych w liceach ogólnokształcących dla dorosłych .....	58(141)	314
Licea ogólnokształcące dla dorosłych posiadające pracownie komputerowe i komputery .....	59(142)	314
Liczba komputerów w liceach ogólnokształcących dla dorosłych .....	60(143)	315
<b>4. Licea profilowane</b>		
<b>A. Dane ogólne</b>		
Licea profilowane – szkoły publiczne, niepubliczne o uprawnieniach szkół publicznych i niepubliczne .....	61(144)	316
Licea profilowane w miastach i wsi .....	62(145)	317
Uczniowie liceów profilowanych według grup kierunków kształcenia .....	63(146)	321
Absolwenci liceów profilowanych według grup kierunków kształcenia .....	64(147)	321
Uczniowie liceów profilowanych według profili kształcenia ogólnozawodowego .....	65(148)	322
Absolwenci liceów profilowanych według profili kształcenia ogólnozawodowego .....	66(149)	323
<b>B. Licea profilowane dla młodzieży (bez specjalnych)</b>		
Oddziały według klas w liceach profilowanych .....	67(150)	324
Uczniowie według klas w liceach profilowanych .....	68(151)	324
Uczniowie w liceach profilowanych według wieku i płci .....	69(152)	325
Absolwenci liceów profilowanych według wieku i płci .....	70(153)	326
Uczniowie liceów profilowanych klas pierwszych, którzy świadectwo ukończenia szkoły niższego szczebla otrzymali w roku szkolnym 2010/2011 .....	71(154)	326
Uczniowie ze specjalnymi potrzebami edukacyjnymi według rodzaju niepełnosprawności w liceach profilowanych .....	72(155)	327

	Tabl.	Str.
Uczniowie liceów profilowanych w oddziałach dla uczniów ze specjalnymi potrzebami edukacyjnymi w szkołach ogólnodostępnych .....	73(156)	328
Wyniki egzaminu maturalnego w liceach profilowanych .....	74(157)	328
Pomieszczenia szkolne oraz książki w bibliotekach szkolnych w liceach profilowanych .....	75(158)	329
Licea profilowane posiadające pracownie komputerowe i komputery .....	76(159)	330
Liczba komputerów w liceach profilowanych .....	77(160)	330
<b>C. Licea profilowane specjalne dla młodzieży</b>		
Oddziały według klas w specjalnych liceach profilowanych .....	78(161)	331
Uczniowie według klas w specjalnych liceach profilowanych .....	79(162)	331
Uczniowie w specjalnych liceach profilowanych według wieku i płci .....	80(163)	332
Absolwenci specjalnych liceów profilowanych według wieku i płci .....	81(164)	332
Uczniowie ze specjalnymi potrzebami edukacyjnymi według rodzaju niepełnosprawności w specjalnych liceach profilowanych .....	82(165)	333
Wyniki egzaminu maturalnego w specjalnych liceach profilowanych .....	83(166)	333
Pomieszczenia szkolne oraz książki w bibliotekach szkolnych w specjalnych liceach profilowanych .....	84(167)	334
Specjalne licea profilowane posiadające pracownie komputerowe i komputery .....	85(168)	335
Liczba komputerów w specjalnych liceach profilowanych .....	86(169)	335
<b>D. Licea profilowane dla dorosłych</b>		
Licea profilowane dla dorosłych według form kształcenia .....	87(170)	336
Uczniowie w liceach profilowanych dla dorosłych według wieku i płci .....	88(171)	336
Absolwenci liceów profilowanych dla dorosłych według wieku i płci .....	89(172)	337
Wyniki egzaminu maturalnego w liceach profilowanych dla dorosłych .....	90(173)	338
Pomieszczenia szkolne oraz książki w bibliotekach szkolnych w liceach profilowanych dla dorosłych .....	91(174)	338
Licea profilowane dla dorosłych posiadające pracownie komputerowe i komputery .....	92(175)	339
Liczba komputerów w liceach profilowanych dla dorosłych .....	93(176)	339
<b>5. Technika i technika uzupełniająca</b>		
<b>A. Dane ogólne</b>		
Technika i technika uzupełniająca - szkoły publiczne, niepubliczne o uprawnieniach szkół publicznych i niepubliczne .....	94(177)	340
Technika i technika uzupełniająca w miastach i na wsi .....	95(178)	341
Uczniowie techników według grup kierunków kształcenia .....	96(179)	346
Absolwenci techników według grup kierunków kształcenia .....	97(180)	347
<b>B. Technika i technika uzupełniająca dla młodzieży (bez szkół specjalnych)</b>		
Oddziały według klas w technikach i technikach uzupełniających .....	98(181)	348
Uczniowie w technikach i technikach uzupełniających według klas i płci .....	99(182)	349
Uczniowie w technikach i technikach uzupełniających według wieku i płci .....	100(183)	350
Absolwenci techników i techników uzupełniających według wieku i płci .....	101(184)	352
Uczniowie techników klas pierwszych, którzy świadectwo ukończenia szkoły niższego szczebla otrzymali w roku szkolnym 2010/2011 .....	102(185)	353
Uczniowie ze specjalnymi potrzebami edukacyjnymi według rodzajów niepełnosprawności w technikach .....	103(186)	353
Uczniowie techników ze specjalnymi potrzebami edukacyjnymi w oddziałach integracyjnych i ogólnodostępnych w szkołach ogólnodostępnych .....	104(187)	354
Wyniki egzaminu maturalnego w technikach i technikach uzupełniających .....	105(188)	355
Pomieszczenia szkolne oraz książki w bibliotekach szkolnych w technikach .....	106(189)	357
Technika posiadająca pracownie komputerowe i komputery .....	107(190)	357
Liczba komputerów w technikach .....	108(191)	358
Uczniowie odbywający praktyki w CKP, stanowiska szkoleniowe w warsztatach szkolnych oraz absolwenci przystępujący do egzaminu potwierdzającego kwalifikacje zawodowe .....	109(192)	358

	Tabl.	Str.
<b>C. Technika i technika uzupełniające specjalne dla młodzieży</b>		
Oddziały według klas w specjalnych technikach i technikach uzupełniających .....	110(193)	359
Uczniowie według klas w specjalnych technikach i technikach uzupełniających .....	111(194)	360
Uczniowie w specjalnych technikach i technikach uzupełniających według wieku i płci .....	112(195)	361
Absolwenci specjalnych techników i techników uzupełniających według wieku i płci .....	113(196)	362
Uczniowie ze specjalnymi potrzebami edukacyjnymi według rodzajów niepełnosprawności w specjalnych technikach .....	114(197)	362
Wyniki egzaminu maturalnego w specjalnych technikach i technikach uzupełniających .....	115(198)	363
Pomieszczenia szkolne oraz książki w bibliotekach szkolnych w specjalnych technikach .....	116(199)	364
Specjalne technika posiadające pracownie komputerowe i komputery .....	117(200)	364
Liczba komputerów w specjalnych technikach .....	118(201)	365
<b>D. Technika i technika uzupełniające dla dorosłych</b>		
Technika i technika uzupełniające dla dorosłych według form kształcenia .....	119(202)	366
Uczniowie w technikach i technikach uzupełniających dla dorosłych według wieku i płci .....	120(203)	368
Absolwenci techników i techników uzupełniających dla dorosłych według wieku i płci .....	121(204)	370
Wyniki egzaminu maturalnego w technikach i technikach uzupełniających dla dorosłych .....	122(205)	372
Pomieszczenia szkolne oraz książki w bibliotekach szkolnych w technikach dla dorosłych .....	123(206)	373
Technika dla dorosłych posiadające pracownie komputerowe i komputery .....	124(207)	373
Liczba komputerów w technikach dla dorosłych .....	125(208)	374
<b>6. Szkoły artystyczne</b>		
Uczniowie szkół artystycznych ogólnokształcących według klas .....	126(209)	375
Szkoły artystyczne dające uprawnienia zawodowe według województw .....	127(210)	376
Szkoły artystyczne nie dające uprawnień zawodowych według województw .....	128(211)	377
<b>7. Szkoły specjalne przysposabiające do pracy</b>		
Szkoły specjalne przysposabiające do pracy .....	129(212)	378
Uczniowie i absolwenci szkół przysposabiających do pracy według wieku i płci .....	130(213)	379
<b>DZIAŁ VI. SZKOŁY POLICEALNE</b>		
Szkoły policealne - publiczne, niepubliczne o uprawnieniach szkół publicznych i niepubliczne .....	1(214)	380
Szkoły policealne według organów prowadzących szkoły i województw .....	2(215)	381
Szkoły policealne według form kształcenia i województw .....	3(216)	383
Uczniowie i absolwenci szkół policealnych według grup kierunków kształcenia .....	4(217)	386
Policealne szkoły artystyczne oraz szkoły bibliotekarskie i animatorów kultury według województw .....	5(218)	387
Uczniowie szkół policealnych według wieku i województw .....	6(219)	390
Absolwenci szkół policealnych według wieku i województw .....	7(220)	391
Zakłady kształcenia nauczycieli oraz kolegia pracowników służb społecznych .....	8(221)	392
<b>DZIAŁ VII. NAUCZANIE JĘZYKÓW OBCYCH</b>		
<b>A. Nauczanie języków obcych w szkołach dla dzieci i młodzieży</b>		
Nauczanie języków obcych jako przedmiotu obowiązkowego .....	1(222)	393
Nauczanie języków obcych jako przedmiotu dodatkowego .....	2(223)	403
<b>B. Nauczanie języków obcych w szkołach dla dorosłych</b>		
Nauczanie języków obcych jako przedmiotu obowiązkowego .....	3(224)	410
<b>DZIAŁ VIII. OPIEKA NAD DZIEĆMI I MŁODZIEŻĄ</b>		
Specjalne ośrodki szkolno-wychowawcze .....	1(225)	415
Specjalne ośrodki wychowawcze .....	2(226)	416
Młodzieżowe ośrodki wychowawcze .....	3(227)	416
Młodzieżowe ośrodki socjoterapii .....	4(228)	417
Ośrodki rewalidacyjno-wychowawcze .....	5(229)	417
Domy wczasów dziecięcych .....	6(230)	418
Placówki wychowania pozaszkolnego .....	7(231)	418

	Tabl.	Str.
Internaty szkół ogólnokształcących i zawodowych (łącznie ze specjalnymi) dla dzieci i młodzieży oraz bursy .....	8(232)	419
Świetlice i stołówki oraz korzystający z posiłków w szkołach podstawowych, gimnazjach i szkołach ponadgimnazjalnych dla dzieci i młodzieży .....	9(233)	422
Gabinety medyczne i pomocy psychologiczno-pedagogicznej w szkołach podstawowych, gimnazjach i szkołach ponadgimnazjalnych dla dzieci i młodzieży .....	10(234)	432
Szkolne koła i uczestnicy zajęć pozalekcyjnych i nadobowiązkowych w szkołach dla dzieci i młodzieży ....	11(235)	441
<b>DZIAŁ IX. NAUCZYCIELE</b>		
Nauczyciele pełnozatrudnieni i niepełnozatrudnieni według typów szkół i województw .....	1(236)	458
Nauczyciele według typów szkół i organu prowadzącego .....	2(237)	460
Nauczyciele pełnozatrudnieni i niepełnozatrudnieni według typów szkół, stopnia awansu zawodowego oraz w podziale na miasto i wieś .....	3(238)	462
Nauczyciele według województw, stopnia awansu zawodowego oraz w podziale na miasto i wieś .....	4(239)	464
<b>ANEKS 1</b>		
Klasyfikacja zawodów szkolnictwa zawodowego .....	x	466
<b>ANEKS 2</b>		
Profile kształcenia w liceach profilowanych .....	x	474
<b>ANEKS 3</b>		
Międzynarodowa Standardowa Klasyfikacja Edukacji ISCED 1997 .....	x	476

## CONTENTS

	Table	Page
<b>PREFACE</b> .....	x	4
<b>METHODOLOGICAL NOTES</b> .....	x	36
<b>SUMMARY</b> .....	x	51
<b>THE ANALITICAL COMMENTS (PL)</b> .....	x	55
<b>CHAPTER I. GENERAL REVIEW (1990/1991, 1995/1996, 2000/2001 - 2011/2012)</b>		
<i>Population by age</i> .....	1	131
<i>Nursery schools</i> .....	2	132
<i>Pre-primary sections of primary schools</i> .....	3	133
<i>Pre-primary education groups and pre-primary points</i> .....	4	134
<i>School students by age</i> .....	5	134
<i>Students in schools</i> .....	6	134
<i>Schools in the school system</i> .....	7	135
<i>Students at schools for children and youth</i> .....	8	136
<i>Graduates of schools for children and youth</i> .....	9	137
<i>Students and graduates of post-secondary schools</i> .....	10	138
<i>Schools for children and youth by school governing authority</i> .....	11	138
<i>Students in schools for children and youth by school governing authority</i> .....	12	141
<i>Students in schools for adults</i> .....	13	143
<i>Graduates of schools for adults</i> .....	14	144
<i>Schools for adults by school governing authority</i> .....	15	145
<i>Students of schools for adults by school governing authority</i> .....	16	146
<i>Teaching languages of national and ethnic minorities and regional languages in primary schools and interscholastic units for children and youth</i> .....	17	147
<i>Teaching languages of national and ethnic minorities and regional languages in lower secondary schools and interscholastic units for children and youth</i> .....	18	147
<i>Teaching languages of national and ethnic minorities and regional languages in upper secondary schools for youths</i> .....	19	148
<i>Special primary schools</i> .....	20	149
<i>Students with special educational needs in primary schools for children and youth</i> .....	21	150
<i>Students benefiting from other forms of help through psychological-pedagogical classes in primary schools for children and youth (excluding special schools)</i> .....	22	150
<i>Special lower secondary schools</i> .....	23	151
<i>Students with special educational needs in lower secondary schools for children and youth</i> .....	24	151
<i>Students benefiting from other forms of help through psychological-pedagogical classes in lower secondary schools for children and youth (excluding special schools)</i> .....	25	152
<i>Special general secondary schools</i> .....	26	153
<i>Special basic vocational schools, technical secondary schools and specialized secondary schools</i> .....	27	154
<i>Personal computers in schools for children and youth and in post-secondary schools (excluding special schools)</i> .....	28	155
<b>CHAPTER II. PRE-PRIMARY EDUCATION</b>		
<i>Pre-primary education</i> .....	1(29)	157
<i>Pre-primary education by voivodships</i> .....	2(30)	159
<i>Children attending pre-primary education establishments by year of birth and voivodships</i> .....	3(31)	163
<b>CHAPTER III. PRIMARY SCHOOLS</b>		
<b>A. General data</b>		
<i>Primary public and non-public schools with public status</i> .....	1(32)	167

	Table	Page
<i>Primary schools by school governing authority</i> .....	2(33)	168
<i>Primary schools by voivodships</i> .....	3(34)	170
<i>Pupils of primary schools by age, sex and voivodships</i> .....	4(35)	174
<i>Graduates of primary schools by age, sex and voivodships</i> .....	5(36)	176
<b>B. Primary schools for children and youth by voivodships (excluding special schools)</b>		
<i>Primary schools in urban and rural areas</i> .....	6(37)	178
<i>Pupils of primary schools by grade and sex</i> .....	7(38)	180
<i>Sections of primary schools by grade</i> .....	8(39)	182
<i>Primary schools public and non-public with public status</i> .....	9(40)	183
<i>Pupils repeating the same grade in primary schools by grade and sex</i> .....	10(41)	184
<i>Compulsory schooling fulfilment in primary schools</i> .....	11(42)	186
<i>Commuting pupils of primary schools by grade and distance to school</i> .....	12(43)	188
<i>Pupils attending additional classes in primary schools</i> .....	13(44)	189
<i>Pupils with special educational needs by type of disability in primary schools</i> .....	14(45)	190
<i>Computers and books in school libraries in primary schools</i> .....	15(46)	192
<b>C. Special primary schools for children and youth by voivodships</b>		
<i>Special primary schools - public and non-public with public status</i> .....	16(47)	193
<i>Special primary schools in urban and rural areas</i> .....	17(48)	194
<i>Pupils of special primary schools by grade and sex</i> .....	18(49)	196
<i>Pupils of special primary schools by type of disability</i> .....	19(50)	196
<i>Pupils repeating the grade in special primary schools by grade and sex</i> .....	20(51)	198
<i>Computers and books in school libraries in special primary schools</i> .....	21(52)	200
<b>D. Primary schools for adults</b>		
<i>Primary schools for adults by type of education</i> .....	22(53)	201
<i>Primary schools for adults - public and non-public with public status by voivodships</i> .....	23(54)	201
<i>Primary schools for adults by school governing authority and voivodships</i> .....	24(55)	202
<i>Students in primary schools for adults by age, sex and voivodships</i> .....	25(56)	202
<b>CHAPTER IV. LOWER SECONDARY SCHOOLS</b>		
<b>A. General data</b>		
<i>Lower secondary schools - public and non-public with the public status</i> .....	1(57)	203
<i>Lower secondary schools by voivodships</i> .....	2(58)	204
<i>Lower secondary schools by school governing authority</i> .....	3(59)	211
<i>Students of lower secondary schools by age, sex and voivodships</i> .....	4(60)	212
<i>Graduates of lower secondary schools by age, sex and voivodships</i> .....	5(61)	214
<b>B. Lower secondary schools for children and youth by voivodships (excluding special schools)</b>		
<i>Lower secondary schools - public and non-public with public status</i> .....	6(62)	216
<i>Students of lower secondary schools by grade and sex</i> .....	7(63)	217
<i>Lower secondary schools in urban and rural areas</i> .....	8(64)	218
<i>Sections in lower secondary schools by grade</i> .....	9(65)	220
<i>Students repeating the grade in lower secondary schools by grade and sex</i> .....	10(66)	221
<i>Compulsory schooling fulfilment in lower secondary schools</i> .....	11(67)	222
<i>Commuting students of lower secondary schools by grade and distance to school</i> .....	12(68)	224
<i>Students attending classes in lower secondary schools</i> .....	13(69)	225
<i>Students with special educational needs by type of disability in lower secondary schools</i> .....	14(70)	226
<i>Computers and books in school libraries in lower secondary schools</i> .....	15(71)	228
<b>C. Special lower secondary schools for children and youth by voivodships</b>		
<i>Special lower secondary schools- public and non-public with public status</i> .....	16(72)	229
<i>Special lower secondary schools in urban and rural areas</i> .....	17(73)	230

	Table	Page
<i>Students of special lower secondary schools by grade and sex .....</i>	18(74)	232
<i>Students repeating the grade in special lower secondary schools by grade and sex .....</i>	19(75)	233
<i>Students of special lower secondary schools by type of disability .....</i>	20(76)	234
<i>Computers and books in school libraries in special lower secondary schools .....</i>	21(77)	236
<b>D. Lower secondary schools for adults</b>		
<i>Lower secondary schools for adults by type of education .....</i>	22(78)	237
<i>Lower secondary schools for adults- public and non-public with public status by voivodships .....</i>	23(79)	237
<i>Students of lower secondary schools for adults by grade, sex and voivodships .....</i>	24(80)	238
<i>Students of lower secondary schools for adults by age, sex and voivodships .....</i>	25(81)	239
<i>Graduates of lower secondary schools for adults by age, sex and voivodships .....</i>	26(82)	240
<i>Computers and books in school libraries in lower secondary schools for adults and voivodships .....</i>	27(83)	240
<b>CHAPTER V. UPPER - SECONDARY SCHOOLS</b>		
<b>1. General data</b>		
<i>Upper - Secondary schools – public, non-public with the public status and non-public schools .....</i>	1(84)	241
<i>Upper - Secondary schools by school governing authority .....</i>	2(85)	246
<b>2. Basic vocational schools for youth</b>		
<b>A. General data</b>		
<i>Basic vocational schools – public, non-public with the public status and non - public schools .....</i>	3(86)	252
<i>Basic vocational schools in urban and rural areas .....</i>	4(87)	253
<i>Students of basic vocational schools by fields of education .....</i>	5(88)	258
<i>Graduates of basic vocational schools by fields of education .....</i>	6(89)	258
<b>B. Basic vocational schools for youth (excluding special schools)</b>		
<i>Sections by grades in basic vocational schools .....</i>	7(90)	259
<i>Students by grades in basic vocational schools .....</i>	8(91)	259
<i>Students in basic vocational schools by age and sex .....</i>	9(92)	260
<i>Graduates of basic vocational schools by age and sex .....</i>	10(93)	261
<i>Students of basic vocational schools of first grade with school report of lower level school from 2010/2011 school year .....</i>	11(94)	262
<i>Students with special educational needs by type of disability in basic vocational schools .....</i>	12(95)	263
<i>Students in sections for students with special educational needs in mainstream schools .....</i>	13(96)	263
<i>School facilities and books in school libraries in basic vocational schools .....</i>	14(97)	264
<i>Basic vocational schools equipped with computer laboratories and computers .....</i>	15(98)	265
<i>Number of computers in basic vocational schools .....</i>	16(99)	265
<i>Juvenile employees, training workplaces and graduates who sat professional competence exam .....</i>	17(100)	266
<b>C. Special basic vocational schools for youth</b>		
<i>Sections by grades in special basic vocational schools .....</i>	18(101)	267
<i>Students by grades in special basic vocational schools .....</i>	19(102)	267
<i>Students in special basic vocational schools by age and sex .....</i>	20(103)	268
<i>Graduates of special basic vocational schools by age and sex .....</i>	21(104)	269
<i>Students with special educational needs by type of disability in special basic vocational schools .....</i>	22(105)	270
<i>School facilities and books in school libraries in special basic vocational schools .....</i>	23(106)	271
<i>Special basic vocational schools equipped with computer laboratories and computers .....</i>	24(107)	272
<i>Number of computers in special basic vocational schools .....</i>	25(108)	272
<b>D. Basic vocational schools for adults</b>		
<i>Basic vocational schools for adults by type of education .....</i>	26(109)	273
<i>Students of basic vocational schools for adults by age and sex .....</i>	27(110)	274

	Table	Page
<i>Graduates of basic vocational schools for adults by age and sex</i> .....	28(111)	275
<i>School facilities and books in school libraries in basic vocational schools for adults</i> .....	29(112)	276
<i>Basic vocational schools for adults equipped with computer laboratories and computers</i> .....	30(113)	276
<i>Number of computers in basic vocational secondary schools</i> .....	31(114)	277
<b>3. General upper - secondary and supplementary general upper - secondary schools</b>		
<b>A. General data</b>		
<i>General secondary and supplementary general secondary schools – public, non-public with the public status and non-public schools</i> .....	32(115)	278
<i>General secondary and supplementary general secondary schools in urban and rural areas</i> .....	33(116)	281
<b>B. General upper - secondary and supplementary general upper - secondary schools for youth (excluding special schools)</b>		
<i>Sections by grades in general secondary and supplementary general secondary schools</i> .....	34(117)	287
<i>Students of general secondary and supplementary general secondary schools by grade and sex</i> .....	35(118)	288
<i>Students of general secondary and supplementary general secondary schools by age and sex</i> .....	36(119)	289
<i>Graduates of general secondary and supplementary general schools by age and sex</i> .....	37(120)	290
<i>Students of general secondary schools of first and preliminary bilingual grades, with school report of lower level school from 2010/2011 school year</i> .....	38(121)	291
<i>Students with special educational needs by type of disability in general secondary schools</i> .....	39(122)	292
<i>Students of general secondary schools in sections for students with special educational needs in mainstream schools</i> .....	40(123)	293
<i>secondary school matriculation exam in general secondary and supplementary general secondary schools</i> .....	41(124)	294
<i>School facilities and books in school libraries in general secondary schools</i> .....	42(125)	296
<i>General secondary schools equipped with computer laboratories and computers</i> .....	43(126)	297
<i>Number of computers in general secondary schools</i> .....	44(127)	297
<b>C. Special general secondary and supplementary general secondary schools for youth</b>		
<i>Sections by grades in special general secondary and supplementary general secondary schools</i> .....	45(128)	298
<i>Students by grades in special general secondary and supplementary general secondary schools</i> .....	46(129)	299
<i>Students in special general secondary and supplementary general secondary schools by age and sex</i> ..	47(130)	300
<i>Graduates of special general secondary and supplementary general secondary schools by age and sex</i> ..	48(131)	301
<i>Students with special educational needs by type of disability in special general secondary schools</i> .....	49(132)	302
<i>Results of secondary school matriculation exam in special general secondary and supplementary general secondary schools</i> .....	50(133)	303
<i>School facilities and books in school libraries in special general secondary schools</i> .....	51(134)	304
<i>Special general secondary schools equipped with computer laboratories and computers</i> .....	52(135)	304
<i>Number of computers in special general secondary schools</i> .....	53(136)	305
<b>D. General secondary and supplementary general secondary schools for adults</b>		
<i>General secondary and supplementary general secondary schools for adults by type of education</i> .....	54(137)	306
<i>Students of general secondary and supplementary general secondary schools for adults by age and sex</i> ..	55(138)	309
<i>Graduates of general secondary and supplementary general secondary schools for adults by age and sex</i> .....	56(139)	311
<i>Results of secondary school matriculation exam in general secondary and supplementary general secondary schools for adults</i> .....	57(140)	313
<i>School facilities and books in school libraries in general secondary schools for adults</i> .....	58(141)	314
<i>General secondary schools for adults equipped with computer laboratories and computers</i> .....	59(142)	314
<i>Number of computers in general secondary schools for adults</i> .....	60(143)	315
<b>4. Specialized upper -secondary schools</b>		
<b>A. General data</b>		
<i>Specialized secondary schools by type of schools - public, non-public with the public status and non-public schools</i> .....	61(144)	316



	Table	Page
<i>Specialized secondary schools in urban and rural areas</i> .....	62(145)	317
<i>Students of specialized secondary schools by fields of education</i> .....	63(146)	321
<i>Graduates of specialized secondary schools by fields of education</i> .....	64(147)	321
<i>Students of specialized secondary schools by profile of education</i> .....	65(148)	322
<i>Graduates of specialized secondary schools by profile of education</i> .....	66(149)	323
<b>B. Specialized upper-secondary schools for youth</b>		
<i>Sections by grades in specialized secondary schools</i> .....	67(150)	324
<i>Students by grades in specialized secondary schools.</i> .....	68(151)	324
<i>Students in specialized secondary schools by age and sex</i> .....	69(152)	325
<i>Graduates of general secondary and supplementary general secondary schools by age and sex</i> ....	70(153)	326
<i>Students of specialized secondary schools of first grade with school report of lower level school from 2010/2011 school year</i> .....	71(154)	326
<i>Students with special educational needs by type of disability in specialized secondary schools</i> ....	72(155)	327
<i>Students of specialized secondary schools in sections for students with special educational needs in mainstream schools</i> .....	73(156)	328
<i>Results of secondary school matriculation exam in specialized secondary schools</i> .....	74(157)	328
<i>School facilities and books in school libraries in specialized secondary schools</i> .....	75(158)	329
<i>Specialized secondary schools equipped with computer laboratories and computers</i> .....	76(159)	330
<i>Number of computers in specialized secondary schools</i> .....	77(160)	330
<b>C. Special specialized upper-secondary schools for youth</b>		
<i>Sections by grades in special specialized secondary schools</i> .....	78(161)	331
<i>Students by grades in special specialized secondary schools</i> .....	79(162)	331
<i>Students in special specialized secondary schools by age and sex</i> .....	80(163)	332
<i>Graduates of special specialized secondary schools by age and sex</i> .....	81(164)	332
<i>Students with special educational needs by type of disability in special specialized secondary schools</i> .....	82(165)	333
<i>Results of secondary school matriculation exam in special specialized secondary schools</i> .....	83(166)	333
<i>School facilities and books in school libraries in special specialized secondary schools</i> .....	84(167)	334
<i>Special specialized secondary schools equipped with computer laboratories and computers</i> .....	85(168)	335
<i>Number of computers in special specialized secondary schools</i> .....	86(169)	335
<b>D. Specialized upper-secondary schools for adults</b>		
<i>Specialized secondary schools for adults by type of education</i> .....	87(170)	336
<i>Students in specialized secondary schools for adults by age and sex</i> .....	88(171)	336
<i>Graduates of specialized secondary schools for adults by age and sex</i> .....	89(172)	337
<i>Results of secondary school matriculation exam in specialized secondary schools for adults</i> .....	90(173)	338
<i>School facilities and books in school libraries in special specialized secondary schools for adults.</i> ....	91(174)	338
<i>Specialized secondary schools for adults equipped with computer laboratories and computers</i> .....	92(175)	339
<i>Number of computers in special specialized secondary schools for adults</i> .....	93(176)	339
<b>5. Technical upper- secondary and supplementary technical upper-secondary schools</b>		
<b>A. General data</b>		
<i>Technical secondary and supplementary technical secondary schools by type of schools - public, non-public with the public status and non-public schools</i> .....	94(177)	340
<i>Technical secondary and supplementary technical secondary schools in urban and rural areas</i> .....	95(178)	341
<i>Students of technical secondary schools by fields of education</i> .....	96(179)	346
<i>Graduates of technical secondary schools by fields of education</i> .....	97(180)	347
<b>B. Technical upper-secondary and supplementary technical upper-secondary schools for youth (excluding special schools)</b>		
<i>Sections by grades in technical and supplementary technical secondary schools</i> .....	98(181)	348

	Table	Page
<i>Students of technical secondary and supplementary technical secondary schools by grade and sex .....</i>	99(182)	349
<i>Students of technical secondary and supplementary technical secondary schools by age and sex .....</i>	100(183)	350
<i>Graduates of technical secondary and supplementary technical schools by age and sex .....</i>	101(184)	352
<i>Students of technical secondary schools of first grades, with school report of lower level school from 2010/2011 school year .....</i>	102(185)	353
<i>Students with special educational needs by type of disability in technical secondary schools .....</i>	103(186)	353
<i>Students of technical secondary schools in sections for students with special educational needs in mainstream schools .....</i>	104(187)	354
<i>Results of secondary school matriculation exam in technical secondary and supplementary technical secondary schools .....</i>	105(188)	355
<i>School facilities and books in school libraries in technical secondary schools .....</i>	106(189)	357
<i>Technical secondary schools equipped with computer laboratories and computers .....</i>	107(190)	357
<i>Number of computers in technical secondary schools .....</i>	108(191)	358
<i>Students holding training in practical education centers, training workplaces and graduates who sat professional competence exam .....</i>	109(192)	358
<b>C. Special technical upper-secondary and supplementary technical upper-secondary schools for youth</b>		
<i>Sections by grades in special technical secondary and supplementary technical secondary schools .</i>	110(193)	359
<i>Grades in special technical secondary and supplementary technical secondary schools .....</i>	111(194)	360
<i>Students in special technical secondary and supplementary technical secondary schools by age and sex</i>	112(195)	361
<i>Graduates of special technical secondary and supplementary technical secondary schools by age and sex .....</i>	113(196)	362
<i>Students with special educational needs by type of disability in special technical secondary schools .....</i>	114(197)	362
<i>Results of secondary school matriculation exam in special technical secondary and supplementary technical secondary schools .....</i>	115(198)	363
<i>School facilities and books in school libraries in special technical secondary schools .....</i>	116(199)	364
<i>Special technical secondary schools equipped with computer laboratories and computers .....</i>	117(200)	364
<i>Number of computers in special technical secondary schools .....</i>	118(201)	365
<b>D. Technical upper-secondary and supplementary technical upper-secondary schools for adults by type of education</b>		
<i>Technical secondary and supplementary technical secondary schools for adults by type of education ....</i>	119(202)	366
<i>Students of technical secondary and supplementary technical secondary schools for adults by age and sex .....</i>	120(203)	368
<i>Graduates of technical secondary and supplementary technical secondary schools for adults by age and sex .....</i>	121(204)	370
<i>Results of secondary school matriculation exam in technical secondary and supplementary technical secondary schools for adults .....</i>	122(205)	372
<i>School facilities and books in school libraries in technical secondary schools for adults .....</i>	123(206)	373
<i>Technical secondary schools for adults equipped with computer laboratories and computers .....</i>	124(207)	373
<i>Number of computers in technical secondary schools for adults .....</i>	125(208)	374
<b>6. Art schools</b>		
<i>Students of general art schools by grade .....</i>	126(209)	375
<i>Art schools leading to professional certification .....</i>	127(210)	376
<i>Art schools not awarding professional qualifications by voivodships .....</i>	128(211)	377
<b>7. Special job-training schools</b>		
<i>Special job-training schools .....</i>	129(212)	378
<i>Students and graduates of special job-training schools by age and sex .....</i>	130(213)	379

	Table	Page
<b>CHAPTER VI. POST-SECONDARY SCHOOLS</b>		
<i>Post-secondary schools – public, non-public with the public status and non-public schools</i> .....	1(214)	380
<i>Post-secondary schools by school governing authority and voivodships</i> .....	2(215)	381
<i>Post-secondary schools by type of education and voivodships</i> .....	3(216)	383
<i>Students and graduates of post-secondary schools by fields of education</i> .....	4(217)	386
<i>Post-secondary art schools and schools for librarians and animators of culture by voivodships</i> .....	5(218)	387
<i>Students of post-secondary schools by age and voivodships</i> .....	6(219)	390
<i>Graduates of post-secondary schools by age and voivodships</i> .....	7(220)	391
<i>Teachers' training colleges and colleges of social workers by voivodships</i> .....	8(221)	392
<b>CHAPTER VII. TEACHING FOREIGN LANGUAGES IN SCHOOLS</b>		
<b>A. Teaching foreign languages in schools for children and youth</b>		
<i>Compulsory foreign languages teaching</i> .....	1(222)	393
<i>Additional foreign language teaching</i> .....	2(223)	403
<b>B. Teaching foreign languages in schools for adults</b>		
<i>Compulsory foreign languages teaching in schools for adults</i> .....	3(224)	410
<b>CHAPTER VIII. CHILD AND YOUTH CARE FACILITIES</b>		
<i>Special education care centres</i> .....	1(225)	415
<i>Special education centres</i> .....	2(226)	416
<i>Youth education centres</i> .....	3(227)	416
<i>Youth social therapy centres</i> .....	4(228)	417
<i>Rehabilitation-education centres</i> .....	5(229)	417
<i>Children vacation care centres</i> .....	6(230)	418
<i>Establishments of extracurricular education</i> .....	7(231)	418
<i>Boarding-schools of general and vocational schools (including special schools) and dormitories for children and youth</i> .....	8(232)	419
<i>Day-care rooms, canteens and students receiving meals in primary, lower and upper secondary schools for children and youth</i> .....	9(233)	422
<i>Medical surgeries and psychological and pedagogical consultancies in primary, lower and upper secondary schools for children and youth</i> .....	10(234)	432
<i>School interest groups and participants of extra-curricular and optional activities in schools for children and youth</i> .....	11(235)	441
<b>CHAPTER IX. TEACHERS</b>		
<i>Full-time and part-time teachers by type of school and voivodships</i> .....	1(236)	458
<i>Teachers by type of schools and school governing authority</i> .....	2(237)	460
<i>Full-time and part-time teachers by type of school, degree of professional promotion in urban and rural areas</i> .....	3(238)	462
<i>Teachers by voivodships, degree of professional promotion in urban and rural areas</i> .....	4(239)	464
<b>Annex 1</b>		
<i>Classification of occupations within vocational education</i> .....	x	466
<b>Annex 2</b>		
<i>Profiles of education in specialized upper-secondary schools</i> .....	x	474
<b>Annex 3</b>		
<i>International Standard Classification of Education ISCED 1997</i> .....	x	476



## UWAGI METODOLOGICZNE

Wszystkie informacje zawarte w publikacji „*Oświata i wychowanie w roku szkolnym 2011/2012*” prezentowane są według stanu organizacyjnego ustroju szkolnego regulowanego przez przepisy ustawy z dnia 7 września 1991 r. o systemie oświaty (Dz. U. Nr 256 z 2004 r., poz. 2572 z późn. zmianami) oraz zasad wdrażania nowego systemu edukacji, które reguluje ustawa z dnia 8 stycznia 1999 roku – *Przepisy wprowadzające reformę ustroju szkolnego* (Dz. U. Nr 12, z 1999 poz. 96 z późn. zmianami). Przedstawione dane pochodzą z Systemu Informacji Oświatowej wprowadzonego na mocy ustawy z dn. 19 lutego 2004 r. (Dz. U. z 2004 r. Nr 49, poz. 463 z późn. zm.)

W wyniku wdrażania reformy systemu oświaty (po wprowadzeniu sześciolletniej szkoły podstawowej i trzyletniego gimnazjum) w drugim jej etapie od roku szkolnego 2002/2003 zaczęły funkcjonować szkoły ponadgimnazjalne: dwu-, trzyletnie zasadnicze szkoły zawodowe, trzyletnie licea ogólnokształcące, trzyletnie licea profilowane i czteroletnie technika. Kolejny etap wdrażania reformy systemu oświaty od roku szkolnego 2004/2005 wprowadził nowe typy szkół działające na podbudowie zasadniczych szkół zawodowych: dwuletnie uzupełniające licea ogólnokształcące i trzyletnie technika uzupełniające. W publikacji ujęto wszystkie szkoły objęte systemem oświaty.

Prezentowane dane o szkołach, z wyjątkiem liczb dotyczących absolwentów, podane są według stanu w pierwszym miesiącu roku szkolnego 2011/2012 (30 września 2011 r.). Dane o absolwentach dotyczą roku szkolnego 2010/2011. Liczbę absolwentów eksternów dołącza się do liczby absolwentów w szkołach dla dorosłych i policealnych<sup>1</sup>.

Definicje terminów stosowanych w publikacji wraz z ich podstawami prawnymi są również dostępne w formie elektronicznej w witrynie internetowej:

[http://www.stat.gov.pl/gus/definicje\\_PLK\\_HTML.htm?id=DZI-27.htm](http://www.stat.gov.pl/gus/definicje_PLK_HTML.htm?id=DZI-27.htm)

Przez **szkołę** rozumie się jednostkę organizacyjną powołaną – na podstawie aktu założycielskiego lub wpisu do ewidencji – przez organ administracji rządowej, jednostkę samorządu terytorialnego, osobę prawną lub osobę fizyczną na podstawie przepisów ustawy o systemie oświaty. Szkoła prowadzi kształcenie określonego rodzaju i na określonym poziomie, posiada statut, nadany przez organ lub osobę prowadzącą szkołę, określający m.in. jej nazwę, typ, organ prowadzący oraz organizację wewnętrzną. Szkoły mogą być publiczne, niepubliczne o uprawnieniach szkół publicznych i niepubliczne, zaś placówki (w tym przedszkola) - publiczne i niepubliczne.

**Szkoła publiczna** jest instytucją edukacyjną, powołaną na podstawie aktu założycielskiego przez organ administracji rządowej lub jednostkę samorządu terytorialnego (gminę, powiat, województwo) lub inną osobę prawną lub osobę fizyczną. Zapewnia ona bezpłatne nauczanie oraz realizuje ustalone przez ministra właściwego do spraw oświaty i wychowania programy nauczania, a także stosuje ustalone przez tego ministra zasady oceniania i klasyfikacji uczniów.

---

<sup>1</sup> Na podstawie NSP 2011 policzono dane ludnościowe na dzień 31.XII.2011 i odpowiednio dla roku 2010.

**Szkoła niepubliczna** jest instytucją edukacyjną prowadzoną przez osoby prawne lub osoby fizyczne na podstawie wpisu do ewidencji placówek i szkół niepublicznych, dokonanego w wydziale oświaty właściwej jednostki samorządu terytorialnego. Może ona uzyskać **uprawnienia szkoły publicznej** (co wyraża się m.in. prawem do nadawania świadectw i dyplomów państwowych), jeżeli realizuje minimum programowe oraz stosuje zasady klasyfikowania i promowania uczniów ustalone przez ministra właściwego do spraw oświaty i wychowania, umożliwiające uzyskanie świadectw lub dyplomów państwowych.

Właściwi ministrowie i jednostki samorządu terytorialnego (gminnego, powiatowego i województwa) mogą zakładać i prowadzić tylko szkoły publiczne. Szkoły podstawowe i gimnazja mogą być tylko publiczne lub niepubliczne o uprawnieniach szkół publicznych.

Przez **klasę** rozumie się zespół uczniów uczących się według programu danego roku nauczania. Przy dużej liczbie uczniów w danej klasie dokonuje się podziału klasy na oddziały (np. VIa, VIb, VIc).

W szczególnych przypadkach mogą być organizowane **klasy łączone**, składające się z uczniów różnych klas. Jeżeli w szkole jest organizowane nauczanie w klasach łączonych, dyrektor szkoły, ustalając szkolny plan nauczania, dostosowuje odpowiednio ramowy plan nauczania, z uwzględnieniem możliwości pełnej realizacji przyjętych programów nauczania. Dotyczy to również szkół specjalnych – w przypadkach uzasadnionych małą liczbą uczniów lub warunkami leczenia w oddziałach szpitalnych – w których dopuszcza się organizację kształcenia w klasach łączonych, złożonych głównie z uczniów jednego typu szkoły.

**Oddział** w szkole jest podstawową jednostką organizacyjną szkoły. W szkole oddział stanowi grupa uczniów pobierających naukę w tej samej klasie. Dodatkowym wyróżnikiem oddziału może być specyficzny skład grupy uczniów (oddział specjalny, integracyjny, ogólnodostępny) lub program nauczania (oddział dwujęzyczny, przysposabiający do pracy). W publikacji dane o liczbie oddziałów mogą się nieprecyzyjnie sumować ze względu na zastosowane zaokrąglenia.

**Zespół międzyszkolny**<sup>2</sup> – w szkole, w której nie ma możliwości zorganizowania nauczania języka mniejszości narodowej lub grupy etnicznej z powodu zbyt małej liczby zgłoszonych uczniów lub braku nauczyciela, dyrektor szkoły przekazuje listę uczniów zgłoszonych na naukę tego języka organowi prowadzącemu szkołę publiczną, który uwzględniając możliwości komunikacyjne, organizuje międzyszkolne zespoły nauczania. Liczba uczniów w zespole międzyszkolnym nie może być mniejsza niż 3 uczniów i większa niż 20 uczniów.

**Szkołą sportową** jest szkoła, która realizuje program szkoły podstawowej, gimnazjum lub szkoły ponadgimnazjalnej dla młodzieży oraz prowadzi szkolenie sportowe w jednej lub kilku dyscyplinach sportu, w co najmniej dwóch oddziałach, liczących co najmniej 15 uczniów w oddziale, w co najmniej trzech kolejnych klasach danego typu szkoły. Obowiązkowy tygodniowy wymiar godzin zajęć sportowych wynosi co najmniej 10 godzin.

---

<sup>2</sup> Ustawa z dnia 7 września 1991 r. o systemie oświaty (Dz. U. 2004 r. Nr 256 poz. 2572)

**Szkołą mistrzostwa sportowego** jest szkoła, w której obowiązkowy tygodniowy wymiar godzin zajęć sportowych wynosi co najmniej 16 godzin. W szkole mistrzostwa sportowego realizuje program szkoły podstawowej, gimnazjum lub szkoły ponadgimnazjalnej dla młodzieży, prowadzi szkolenie sportowe w jednej lub kilku dyscyplinach sportu, w co najmniej jednym oddziale, w co najmniej trzech kolejnych klasach danego typu szkoły. Liczba uczniów w oddziale szkoły mistrzostwa sportowego jest uzależniona od możliwości zebrania uczniów o zbliżonym poziomie sportowym.

**Licea ogólnokształcące dwujęzyczne** (oddziały dwujęzyczne) są szkołami (oddziałami) dla młodzieży, w których nauczanie jest prowadzone w dwóch językach: w języku polskim i w języku obcym nowożytnym, będącym drugim językiem nauczania. Nauczanie dwujęzyczne może być realizowane w zakresie obowiązkowych zajęć edukacyjnych, z wyjątkiem języka polskiego, historii i geografii Polski oraz drugiego języka obcego. Do szkół (oddziałów) dwujęzycznych przyjmowani są kandydaci znający język obcy, będący drugim językiem nauczania lub nieznający tego języka, z tym że dla tych uczniów szkoła organizuje roczną klasę wstępną.

Przez **pomieszczenie szkolne** rozumie się pomieszczenie przeznaczone do realizacji programu nauczania w szkole. Do pomieszczeń szkolnych zalicza się sale lekcyjne, pracownie szkolne (w tym komputerowe i językowe), świetlice, sale gimnastyczne, pływalnię (basen).

W tablicach dotyczących pomieszczeń szkolnych każdą salę lekcyjną, pracownię szkolną, salę gimnastyczną i pływalnię liczone jeden raz, niezależnie od parokrotnego ich wykorzystywania – przez kilka szkół. Dotyczy to również wykorzystywanych w szkole komputerów i liczby książek w bibliotekach szkolnych.

Przez **salę lekcyjną** rozumie się pomieszczenie przeznaczone do nauczania wielu przedmiotów, bez specjalnego wyposażenia w urządzenia i pomoce naukowe dla tych przedmiotów.

Przez **pracownię szkolną** rozumie się pomieszczenie przystosowane do nauczania jednego przedmiotu (lub kilku przedmiotów pokrewnych), np. do nauczania fizyki, chemii, biologii, zajęć technicznych, wyposażone w odpowiednie instalacje, urządzenia i pomoce naukowe.

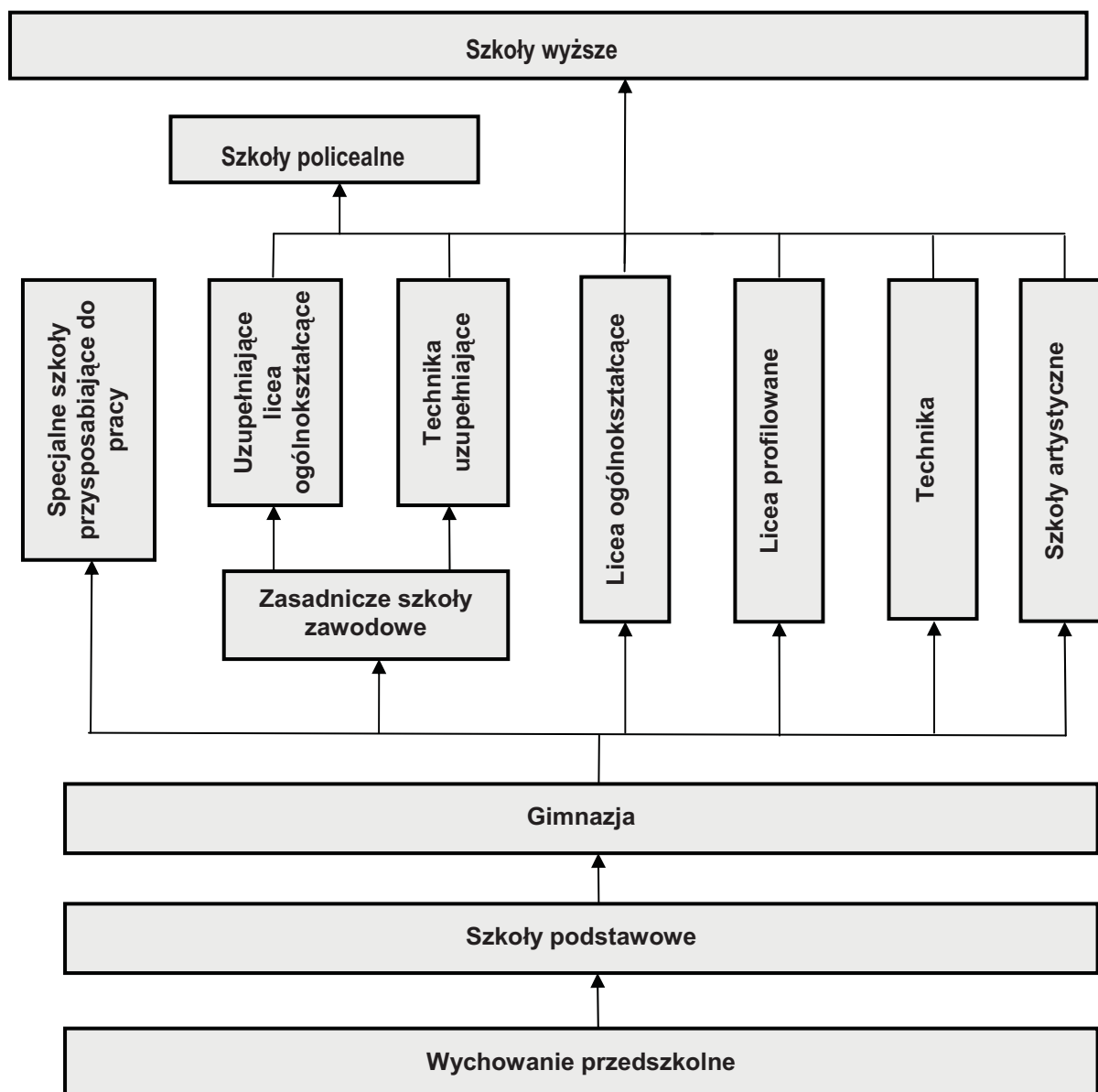
**Księgozbiór w bibliotekach** obejmuje wydawnictwa nieperiodyczne (książki i broszury) i wydawnictwa periodyczne (gazety i czasopisma). Jednostką obliczeniową księgozbioru jest wolumin, czyli tom (zawartość jednej okładki) zarejestrowany w księdze inwentarzowej. W przypadku periodyków za wolumin uważa się zbiór (zazwyczaj roczny) numerów jednego tytułu gazety lub czasopisma stanowiący jedną pozycję inwentarzową. W statystyce edukacji gromadzona jest informacja o liczbie książek w woluminach (tomach) w bibliotece szkolnej.

**Absolwenci** są to osoby, które ukończyły klasę programowo najwyższą w danym typie szkoły i otrzymały świadectwo ukończenia tej szkoły. W publikacji podano dane o absolwentach szkół podstawowych, gimnazjów i szkół ponadgimnazjalnych: liceów ogólnokształcących i uzupełniających liceów ogólnokształcących, liceów profilowanych, techników i techników uzupełniających, szkół specjalnych oraz zasadniczych szkół zawodowych), jak również szkół policealnych.

Uczniowie i absolwenci szkół zawodowych sklasyfikowani zostali według grup kierunków kształcenia zgodnie z Międzynarodową Standardową Klasyfikacją Edukacji ISCED 1997 (International Standard Classification of Education) (patrz Aneks 3).

W publikacji przyjęto podział szkół na **szkoły dla dzieci i młodzieży oraz szkoły dla dorosłych**, w których stosuje się odrębną organizację kształcenia jak również wyodrębniono dane dla szkół specjalnych. Do szkół dla dorosłych przyjmowane są osoby w wieku 18 lat i więcej (a także kończące 18 lat w roku kalendarzowym, w którym przyjmowane są do szkoły).

## SYSTEM EDUKACJI W POLSCE





**Obowiązek szkolny** spełnia się przez uczęszczanie do szkoły podstawowej lub gimnazjum.

Obowiązek szkolny dziecka rozpoczyna się z początkiem roku szkolnego w tym roku kalendarzowym, w którym dziecko kończy 7 lat (i nie odroczone mu rozpoczęcia spełniania obowiązku szkolnego) i trwa do ukończenia gimnazjum, nie dłużej jednak niż do ukończenia 18 roku życia. Ponadto od roku szkolnego 2004/2005 dzieci sześciolatnie mają obowiązek uczęszczać do oddziałów zerowych przygotowujących do nauki szkolnej, w ramach szkół podstawowych lub przedszkoli.

Po ukończeniu gimnazjum **obowiązek nauki** nałożony Konstytucją RP spełnia się przez<sup>3</sup>: uczęszczanie do publicznej lub niepublicznej szkoły ponadgimnazjalnej lub uczęszczanie na zajęcia realizowane w formach pozaszkolnych w akredytowanych placówkach publicznych i niepublicznych, lub uczęszczanie na zajęcia realizowane w ramach działalności oświatowej prowadzonej przez osoby prawne i fizyczne, albo realizowanie, zgodnie z odrębnymi przepisami, przygotowania zawodowego u pracodawcy.

### **Wychowanie przedszkolne**

**Placówki wychowania przedszkolnego** są to placówki przeznaczone dla dzieci w wieku od lat 3 do rozpoczęcia przez nie nauki w szkole podstawowej, zapewniające dzieciom opiekę oraz mające na celu przygotowanie ich do nauki w szkole. Do placówek wychowania przedszkolnego zaliczono przedszkola, oddziały przedszkolne w szkołach podstawowych, a od roku szkolnego 2008/2009 również zespoły wychowania przedszkolnego i punkty przedszkolne.

Do roku szkolnego 2003/2004 dziecko w wieku 6 lat miało prawo do rocznego przygotowania przedszkolnego. Z dniem 1 września 2004 r. wprowadzono obowiązek odbycia rocznego przygotowania przedszkolnego przez dzieci w wieku 6 lat w przedszkolu albo w oddziale przedszkolnym zorganizowanym w szkole podstawowej. Obowiązek ten rozpoczyna się z początkiem roku szkolnego w tym roku kalendarzowym, w którym dziecko kończy 6 lat.

**Przedszkola specjalne** organizowane są dla dzieci z wadami wzroku, wadami słuchu, z niepełnosprawnością ruchową, przewlekłe chorych (placówki w zakładach opieki zdrowotnej), z upośledzeniem umysłowym w stopniu umiarkowanym i znacznym, z niepełnosprawnością sprzężoną. Przedszkole specjalne może być placówką samodzielną bądź organizacyjnie związaną ze szkołą podstawową specjalną, specjalnym ośrodkiem szkolno-wychowawczym lub zakładem opieki zdrowotnej. W przypadku dzieci posiadających orzeczenie o potrzebie kształcenia specjalnego, wychowaniem przedszkolnym może być objęte dziecko w wieku powyżej 6 lat, nie dłużej jednak niż do końca roku szkolnego w tym roku kalendarzowym, w którym dziecko kończy 10 lat, a obowiązek szkolny tych dzieci zostaje odroczone. W przypadku dziecka posiadającego orzeczenie o potrzebie kształcenia specjalnego, obowiązek odbycia rocznego przygotowania przedszkolnego rozpoczyna się z początkiem roku szkolnego poprzedzającego rok szkolny, w którym dziecko rozpocznie spełnianie obowiązku szkolnego.

---

<sup>3</sup> Art. 16 Ustawy o systemie oświaty z dnia 7 września 1991 r.

Do zbiorowości **dzieci korzystających z posiłków** w przedszkolach zalicza się dzieci spożywające pełne śniadanie, obiad bądź podwieczorek, natomiast nie zalicza się dzieci korzystających tylko ze szklanki mleka lub innego napoju oraz spożywających kanapki przygotowane w domu itp.

Podana w tablicach liczba **miejsc w przedszkolu** odpowiada liczbie zadeklarowanych miejsc w arkuszu organizacyjnym placówki.

### **Szkoły podstawowe**

Do szkół podstawowych zalicza się: szkoły podstawowe, szkoły filialne, szkoły podstawowe sportowe i szkoły podstawowe mistrzostwa sportowego. Są to szkoły sześcioletnie, w których w ostatnim roku nauki przeprowadza się obowiązkowy sprawdzian, weryfikujący opanowanie przez ucznia umiejętności określonych w standardach wymagań dotyczących czytania, pisania, rozumowania, korzystania z informacji, i wykorzystania wiedzy w praktyce. Struktura organizacyjna szkół podstawowych obejmuje klasy I–VI, w których nauka jest obowiązkowa. W tej grupie szkół ujmuje się ponadto: szkoły artystyczne ogólnokształcące niedające uprawnień zawodowych realizujące jednocześnie program szkoły podstawowej oraz szkoły specjalne.

**Szkoły filialne** stanowią element sieci szkolnictwa podstawowego. Podporządkowane są szkołom podstawowym. Szkoły filialne mogą być organizowane z klasami: I–VI, I–V, I–IV, I–III.

**Filia** jest jednostką organizacyjną prowadzącą działalność edukacyjną, podporządkowaną jednostce macierzystej. Filie mogą być tworzone tylko przez takie jednostki, dla których możliwość taką przewidziano w ustawie lub przepisach wykonawczych do ustawy o systemie oświaty.

**Szkoły artystyczne niedające uprawnień zawodowych (I stopnia)**, dzielą się na szkoły ogólnokształcące oraz kształcące wyłącznie w zakresie przedmiotów artystycznych. Szkoły artystyczne ogólnokształcące nie dające uprawnień zawodowych realizujące jednocześnie program szkoły podstawowej (sześcioletnie szkoły muzyczne), wyodrębnione zostały w dziale dotyczącym szkół podstawowych. Pozostałe szkoły realizujące pierwszy etap kształcenia artystycznego, którego ukończenie nie daje zawodu, zaprezentowane zostały oddzielnie poza szkolnictwem zawodowym.

**Szkoły podstawowe dla dorosłych** przeznaczone dla kandydatów, którzy ukończyli 18 lat lub ukończą 18 lat w roku kalendarzowym, w którym podejmują naukę. Do szkoły podstawowej dla dorosłych można przyjąć osobę, która najpóźniej w dniu rozpoczęcia zajęć dydaktyczno-wychowawczych ukończyła 16 lat, a w przypadku uczestników Ochotniczych Hufców Pracy oraz osadzonych w zakładach karnych – 15 lat, jeżeli osoba ta ma opóźnienia w cyklu kształcenia i nie rokuje ukończenia szkoły podstawowej dla dzieci i młodzieży.

### **Gimnazja**

Do **szkół na poziomie gimnazjalnym** zaliczono: gimnazja, gimnazja dwujęzyczne, gimnazja sportowe i gimnazja mistrzostwa sportowego, a także gimnazja specjalne oraz gimnazja z oddziałami przysposabiającymi

do pracy. Są to szkoły kształcące młodzież w cyklu trzyletnim (w wieku 13–15 lat). Nauka w gimnazjum jest obowiązkowa. Warunkiem formalnym przyjęcia do gimnazjum jest ukończenie szkoły podstawowej. W ostatnim roku nauki przeprowadza się egzamin zewnętrzny. Pozytywny wynik tego egzaminu daje możliwość ubiegania się o przyjęcie do szkoły ponadgimnazjalnej.

**Gimnazja dla dorosłych**, przeznaczone są dla kandydatów, którzy ukończyli 18 lat lub ukończą 18 lat w roku kalendarzowym, w którym podejmują naukę i posiadają świadectwo ukończenia szkoły uprawniające do kształcenia na poziomie gimnazjum. Do gimnazjum dla dorosłych można przyjąć osobę, która najpóźniej w dniu rozpoczęcia zajęć dydaktyczno-wychowawczych ukończyła 16 lat, a w przypadku uczestników Ochotniczych Hufców Pracy oraz osadzonych w zakładach karnych – 15 lat, jeżeli osoba ta ma opóźnienia w cyklu kształcenia i nie rokuje ukończenia gimnazjum dla dzieci i młodzieży.

### **Szkoły ponadgimnazjalne**

**Szkoły ponadgimnazjalne** rozpoczęły działalność w roku szkolnym 2002/2003 w ramach wdrażania II etapu reformy ustroju szkolnego. Należą do nich: dwu – i trzyletnie zasadnicze szkoły zawodowe, trzyletnie licea ogólnokształcące, trzyletnie licea profilowane i czteroletnie technika (na podbudowie programowej gimnazjum). Do szkół tych zalicza się również umownie szkoły artystyczne dające uprawnienia zawodowe (w publikacji prezentowane są oddzielnie). W roku szkolnym 2004/2005 zaczęły funkcjonować nowe typy szkół ponadgimnazjalnych: dwuletnie uzupełniające licea ogólnokształcące i trzyletnie technika uzupełniające (na podbudowie programowej zasadniczej szkoły zawodowej) oraz trzyletnie specjalne szkoły przysposabiające do pracy. Do szkół ponadgimnazjalnych zalicza się również szkoły policealne. Informacje o nich prezentowane są w odrębnym dziale.

**Zasadnicze szkoły zawodowe** – szkoły dające wykształcenie zasadnicze zawodowe, umożliwiają uzyskanie dyplomu potwierdzającego kwalifikacje zawodowe po zdaniu egzaminu, a także dalsze kształcenie w uzupełniających liceach ogólnokształcących lub technikach uzupełniających. Do szkoły tej przyjmowani są absolwenci gimnazjum. Nauka trwa od 2 do 3 lat.

**Licea ogólnokształcące** są szkołami, których ukończenie umożliwia uzyskanie świadectwa dojrzałości po zdaniu egzaminu maturalnego. Nauka trwa 3 lata, a w szkołach dwujęzycznych (oddziałach dwujęzycznych) z klasą wstępną – 4 lata. Absolwenci liceów ogólnokształcących po ukończeniu klasy programowo najwyższej uzyskują wykształcenie średnie, co daje im możliwość ubiegania się o przyjęcie do szkół policealnych. Po zdaniu egzaminu maturalnego uzyskują prawo do ubiegania się o przyjęcie na studia wyższe.

**Uzupełniające licea ogólnokształcące** są szkołami działającymi od roku szkolnego 2004/2005 na podbudowie programowej zasadniczej szkoły zawodowej. Nauka trwa 2 lata, a absolwenci klasy programowo najwyższej uzyskują wykształcenie średnie. Ukończenie szkoły umożliwia również uzyskanie świadectwa dojrzałości po zdaniu egzaminu maturalnego.

**Licea profilowane** są trzyletnimi szkołami, kształcącymi w profilach kształcenia ogólnozawodowego, których ukończenie umożliwia uzyskanie świadectwa dojrzałości po zdaniu egzaminu maturalnego. Licea profilowane nazywane są w niniejszej publikacji również **szkołami ogólnozawodowymi**. Proces kształcenia ma umożliwić uczniom uzyskanie kwalifikacji zawodowych w krótkich cyklach kształcenia – od pół do półtora roku – w szkole policealnej lub w formach pozaszkolnych, a także przekwalifikowanie się w toku pracy zawodowej (wielokrotnie w ciągu życia zawodowego). W roku szkolnym 2011/2012 uczniowie w liceach profilowanych kształcili się w ramach 15 profili (patrz Aneks 2).

**Technika** są szkołami czteroletnimi, których ukończenie umożliwia, po zdaniu egzaminu, uzyskanie dyplomu potwierdzającego kwalifikacje zawodowe. Kształcenie zawodowe odbywa się w zawodach określonych w rozporządzeniu Ministra Edukacji Narodowej i Sportu z dnia 8 maja 2004 r. w sprawie klasyfikacji zawodów szkolnictwa zawodowego<sup>4</sup> (patrz Aneks 1). Absolwenci techników uzyskują wykształcenie średnie, a także mają możliwość uzyskania świadectwa dojrzałości – po zdaniu egzaminu maturalnego.

**Technika uzupełniająca** są trzyletnimi szkołami działającymi na podbudowie programowej zasadniczej szkoły zawodowej. Nauka trwa trzy lata, a ukończenie tego typu szkoły daje wykształcenie średnie, umożliwia uzyskanie dyplomu potwierdzającego kwalifikacje zawodowe oraz, po zdaniu egzaminu maturalnego, świadectwa dojrzałości.

**Ogólnokształcące szkoły artystyczne dające uprawnienia zawodowe**, do których zalicza się: sześcioletnie ogólnokształcące szkoły muzyczne II stopnia, sześcioletnie ogólnokształcące szkoły sztuk pięknych, czteroletnie licea plastyczne oraz dziewięcioletnie ogólnokształcące szkoły baletowe. Absolwenci ogólnokształcących szkół artystycznych uzyskują wykształcenie średnie, mają możliwość przystępowania do egzaminu maturalnego, po zdaniu którego otrzymują świadectwo dojrzałości. Po ukończeniu szkoły dającej wykształcenie w zawodzie, uczeń otrzymuje dyplom ukończenia szkoły potwierdzający uzyskanie tytułu zawodowego.

**Szkoły artystyczne dające uprawnienia artystyczne (bez pionu ogólnokształcącego)**, do których zalicza się szkoły muzyczne II stopnia, szkoły sztuki cyrkowej, szkoły sztuki tańca, policealne szkoły plastyczne oraz pomaturalne szkoły bibliotekarskie i animatorów kultury. Po ukończeniu szkoły oraz zdaniu egzaminu dyplomowego absolwent otrzymuje dyplom potwierdzający uzyskanie tytułu zawodowego.

### **Szkoły policealne**

**Szkoły policealne** są szkołami organizowanymi na podbudowie programowej szkoły ponadgimnazjalnej, umożliwiającymi osobom posiadającym wykształcenie średnie ogólne uzyskanie dyplomu potwierdzającego kwalifikacje zawodowe po zdaniu egzaminu. Z dniem 1 września 2005 r. organy prowadzące dotychczasowe szkoły policealne i szkoły pomaturalne przekształciły je w szkoły policealne, o których mowa

<sup>4</sup> Dz. U. z 2007 r. Nr 124, poz. 860 z późniejszymi zmianami.

w art. 9 ust. 1 pkt 3 lit. g) ustawy o systemie oświaty. Szkoły te przygotowują absolwentów liceów ogólnokształcących oraz liceów profilowanych do pracy zawodowej.

Nauka w szkołach policealnych trwa nie więcej niż 2,5 roku. Absolwenci, po złożeniu egzaminu zewnętrznego otrzymują dyplom, który określa kwalifikacje zawodowe na poziomie technika lub robotnika wykwalifikowanego. Do szkół policealnych zaliczono policealne szkoły zawodowe, kolegia pracowników służb społecznych oraz zakłady kształcenia nauczycieli: nauczycielskie kolegia języków obcych oraz kolegia nauczycielskie.

Szkoły policealne kształcą na podbudowie programowej liceum profilowanego o profilu odpowiadającym tej samej co zawód dziedzinie gospodarki lub na podbudowie programowej szkół dających wykształcenie średnie. Wyróżnia się szkoły policealne dla młodzieży, specjalne i dla dorosłych.

**Kolegia nauczycielskie** mają na celu teoretyczne i praktyczne przygotowanie słuchaczy do wykonywania zadań nauczycieli przedszkoli, szkół podstawowych oraz innych placówek oświatowo-wychowawczych i opiekuńczo-wychowawczych. Kolegia organizowane są w ramach organizacyjnych szkoły wyższej lub jako placówki prowadzone przez samorządy województw, organizacje społeczne, osoby fizyczne, itp. Nauka w kolegium trwa 3 lata (6 semestrów).

**Nauczycielskie kolegia języków obcych**<sup>5</sup> kształcą kandydatów do zawodu nauczyciela, a ich absolwent uzyskuje kwalifikacje do nauczania języka obcego w szkołach podstawowych, gimnazjach i szkołach ponadgimnazjalnych. Językiem wykładowym w kolegiach jest język obcy. Nauka w kolegium trwa 3 lata i jest prowadzona w systemie dziennym, wieczorowym lub zaocznym. Słuchacz kolegium może uzyskiwać tytuł zawodowy licencjata oraz odbywać uzupełniające studia magisterskie na zasadach określonych w porozumieniu o opiece naukowo-dydaktycznej.

**Kolegia pracowników służb społecznych**<sup>6</sup> kształcą w zawodzie pracownik socjalny oraz w zakresie organizacji pomocy społecznej w systemie dziennym, wieczorowym i zaocznym. Nauka w kolegium trwa 3 lata (6 semestrów).

### **Kształcenie specjalne**

**Kształcenie specjalne** organizowane jest dla dzieci i młodzieży ze specjalnymi potrzebami edukacyjnymi, w tym dla dzieci i młodzieży niepełnosprawnej i może być realizowane w systemie szkolnym lub w formie indywidualnej. Kształcenie specjalne (na poziomie szkoły podstawowej, gimnazjum i szkoły ponadgimnazjalnej) odbywa się w funkcjonujących samodzielnie szkołach specjalnych lub w szkołach ogólnodostępnych, w których tworzone są oddziały: specjalne, integracyjne, ogólnodostępne oraz w specjalnych

<sup>5</sup> Rozporządzenie Ministra Edukacji Narodowej z dnia 12 sierpnia 1997 r. w sprawie zakładów kształcenia nauczycieli. (Dz. U. z dnia 4 września 1997 r.)

<sup>6</sup> Rozporządzenie Ministra Polityki Społecznej z dnia 24 marca 2005r. w sprawie kolegiów pracowników służb społecznych (Dz. U. z 2005 r. Nr 61, poz. 544).

ośrodkach szkolno-wychowawczych, innych placówkach oświatowo-wychowawczych lub zakładach opieki zdrowotnej (włącznie z zakładami leczenia uzdrowiskowego).

Dane o **szkołach specjalnych** podano w tablicach w działach odpowiadających właściwym poziomom kształcenia. Uczniowie ze specjalnymi potrzebami edukacyjnymi realizują naukę w jednej z przewidzianych form organizacyjnych kształcenia, na podstawie orzeczenia publicznej poradni psychologiczno-pedagogicznej (w tym publicznej poradni specjalistycznej) o potrzebie kształcenia specjalnego lub indywidualnego nauczania dzieci i młodzieży<sup>7, 8</sup>.

**Uczniowie ze specjalnymi potrzebami edukacyjnymi**, posiadający orzeczenia o potrzebie kształcenia specjalnego, nie muszą być niepełnosprawni w rozumieniu ustawy o rehabilitacji zawodowej i społecznej oraz zatrudnianiu osób niepełnosprawnych, podobnie jak uczniowie niepełnosprawni nie muszą mieć orzeczenia o potrzebie kształcenia specjalnego.

W szkołach podstawowych i gimnazjach dla dzieci i młodzieży (bez szkół specjalnych) prowadzone są również inne formy pomocy, np. zajęcia psychologiczno-pedagogiczne. Przeznaczone są one dla uczniów, którzy nie posiadają orzeczeń publicznej poradni psychologiczno-pedagogicznej czy poradni specjalistycznej o potrzebie kształcenia specjalnego (uczestniczyć mogą na podstawie wydanej im opinii uprawniającej do korzystania z takich zajęć). W ramach pomocy prowadzone są zajęcia w klasach terapeutycznych i w klasach wyrównawczych oraz zajęcia dydaktyczno-wyrównawcze jak również zajęcia specjalistyczne: korekcyjno-kompensacyjne, logopedyczne i socjoterapeutyczne.

**Oddział specjalny** organizuje się w szkole ogólnodostępnej z przeznaczeniem dla uczniów posiadających orzeczenie o potrzebie kształcenia specjalnego. Liczba uczniów niepełnosprawnych w takim oddziale powinna wynosić od 2 do 16 uczniów w poszczególnych klasach.

**Oddział integracyjny** organizuje się w celu umożliwienia uczniom niepełnosprawnym zdobycia wiedzy i umiejętności na miarę ich możliwości w warunkach szkoły ogólnodostępnej. Liczba uczniów w oddziale integracyjnym powinna wynosić od 15 do 20 uczniów, w tym od 3 do 5 uczniów niepełnosprawnych w poszczególnych klasach.

**Oddział ogólnodostępny**, organizowany w szkole ogólnodostępnej jest oddziałem, do którego może uczęszczać 1-2 uczniów niepełnosprawnych. W przepisach oświatowych nie ma ścisłej definicji oddziału ogólnodostępnego, w związku z tym definiuje się go przez analogię do oddziału integracyjnego.

**Klasa terapeutyczna** organizowana jest dla uczniów wykazujących jednorodnie lub sprzężone zaburzenia, wymagających dostosowania organizacji i procesu nauczania do ich specyficznych potrzeb edukacyjnych oraz długotrwałej pomocy specjalistycznej. Liczba uczniów w klasach terapeutycznych powinna wynosić od 10 do 15 uczniów. Uczniowie klasy terapeutycznej są objęci nauczaniem w formie zajęć korekcyjno-

<sup>7</sup> Rozporządzenie Ministra Edukacji Narodowej z dnia 18 września 2008 (Dz. U. Nr 173 poz. 1072)

<sup>8</sup> Rozporządzenie Ministra Edukacji Narodowej z dnia 17 listopada 2010r. (Dz. U. Nr 228, poz.1489) oraz Rozporządzenie Ministra Edukacji Narodowej z dnia 17 listopada 2010 r. (Dz. U. Nr 228, poz.1490)

-kompensacyjnych dla uczniów z dysleksją, dysgrafią, dysortografią oraz zajęć wyrównawczych dla dzieci z trudnościami w uczeniu się.

**Klasa wyrównawcza** organizowana jest w celu intensywnej pomocy edukacyjnej i wychowawczej w uzyskaniu osiągnięć wynikających z podstawy programowej dla danego etapu edukacyjnego przez uczniów, którzy mają rozległe braki w opanowaniu wiadomości i umiejętności. Liczba uczniów w klasach wyrównawczych powinna wynosić od 10 do 15 uczniów.

**Zajęcia dydaktyczno-wyrównawcze** organizuje się dla uczniów, którzy mają znaczne trudności w uzyskaniu osiągnięć z zakresu określonych zajęć edukacyjnych, wynikających z podstawy programowej dla danego etapu edukacyjnego. Zajęcia prowadzone są przez nauczyciela właściwych zajęć edukacyjnych. Liczba uczestników zajęć wynosi od 4 do 8 uczniów.

**Zajęcia specjalistyczne** organizowane dla uczniów mających trudności w nauce oraz wymagających wspomaganie rozwoju (z zaburzeniami rozwojowymi). W zakresie zajęć specjalistycznych prowadzone są zajęcia korekcyjno-kompensacyjne, logopedyczne, socjoterapeutyczne oraz inne zajęcia o charakterze terapeutycznym. W uzasadnionych przypadkach, za zgodą organu prowadzącego szkołę, zajęcia specjalistyczne mogą być prowadzone indywidualnie.

**Zajęcia korekcyjno - kompensacyjne** organizuje się dla uczniów, u których stwierdzono specyficzne trudności w uczeniu się, uniemożliwiające uzyskanie osiągnięć wynikających z podstawy programowej dla danego etapu edukacyjnego; zajęcia prowadzą nauczyciele posiadający przygotowanie w zakresie terapii pedagogicznej; liczba uczestników zajęć wynosi od 2 do 5 uczniów.

**Zajęcia logopedyczne** organizuje się dla uczniów z zaburzeniami mowy, które powodują zakłócenia komunikacji językowej oraz utrudniają naukę; zajęcia prowadzą nauczyciele posiadający przygotowanie w zakresie logopedii lub logopedii szkolnej; liczba uczestników zajęć wynosi od 2 do 4 uczniów.

**Zajęcia socjoterapeutyczne** oraz zajęcia o charakterze terapeutycznym organizuje się dla uczniów z dysfunkcjami i zaburzeniami utrudniającymi funkcjonowanie społeczne; zajęcia prowadzą nauczyciele posiadający przygotowanie w zakresie pracy o charakterze terapeutycznym lub socjoterapii; liczba uczestników zajęć wynosi od 3 do 10 uczniów.

**Szkoły podstawowe specjalne i gimnazja specjalne** organizowane są dla dzieci i młodzieży ze specjalnymi potrzebami edukacyjnymi, w tym niepełnosprawnych. Szkoły podstawowe specjalne i gimnazja specjalne mogą być organizowane także w specjalnych ośrodkach szkolno-wychowawczych, młodzieżowych ośrodkach wychowawczych, młodzieżowych ośrodkach socjoterapii, domach pomocy społecznej, przy placówkach interwencyjnych, placówkach wsparcia dziennego lub zakładach opieki zdrowotnej (włącznie z zakładami leczenia uzdrowiskowego). Nauczanie specjalne dla dzieci prowadzone jest również w formie indywidualnej. Ponadto w ogólnodostępnych szkołach podstawowych i gimnazjach dla dzieci i młodzieży organizowane są oddziały specjalne przeznaczone dla dzieci ze specjalnymi potrzebami edukacyjnymi.

**Szkoły podstawowe oraz gimnazja dla dzieci i młodzieży przy placówkach interwencyjnych** są przeznaczone dla dzieci i młodzieży w wieku od 7 do 18 lat pozbawionych opieki rodzicielskiej. Zapewniają doraźną i okresową opiekę oraz naukę dzieciom opuszczonym i osieroconym bądź wymagającym odizolowania od dotychczasowego środowiska.

**Placówka opiekuńczo-wychowawcza typu interwencyjnego** zapewnia dziecku doraźną opiekę na czas trwania sytuacji kryzysowej oraz dostęp do kształcenia oraz pomocy psychologiczno - pedagogicznej do czasu powrotu do rodziny naturalnej lub umieszczenia w rodzinie adopcyjnej albo zastępczej, placówce opiekuńczo-wychowawczej.

**Specjalne szkoły przysposabiające do pracy** są to szkoły trzyletnie działające od roku szkolnego 2004/2005 na podbudowie programowej gimnazjum. Przeznaczone są dla uczniów z upośledzeniem umysłowym w stopniu umiarkowanym lub znacznym oraz dla uczniów z niepełnosprawnościami sprzężonymi. Ukończenie tego typu szkoły umożliwia uzyskanie świadectwa potwierdzającego przysposobienie do pracy. Jest to typ szkoły, po której ukończeniu nie przewiduje się kontynuowania nauki.

**Specjalne licea ogólnokształcące (w tym uzupełniające)** są szkołami ogólnokształcącymi, organizowanymi dla młodzieży wymagającej stosowania specjalnej organizacji nauki i metod pracy. Licea ogólnokształcące specjalne realizują obowiązujące dla liceum plany i programy nauczania, a ponadto cele rewalidacyjne, rehabilitacyjne i resocjalizacyjne.

**Specjalne szkoły zawodowe i ogólnozawodowe** dostosowane są programowo i organizacyjnie do potrzeb i możliwości psychofizycznych młodzieży niepełnosprawnej. Ich zadaniem jest przygotowanie młodzieży do pracy w określonych zawodach. Ponadgimnazjalne szkoły zawodowe i ogólnozawodowe specjalne mogą być organizowane bądź jako samodzielne placówki, bądź jako integralna część innej placówki oświatowo-wychowawczej. Mogą one być również organizowane w zakładach opieki zdrowotnej. Nauka trwa, w zależności od typu szkoły, od 2 do 5 lat.

### **Nauczyciele**

Dane dotyczące nauczycieli zawierają informacje o liczbie etatów nauczycieli realizujących obowiązkowe zajęcia edukacyjne, w podziale na zatrudnionych w pełnym oraz niepełnym wymiarze czasu pracy. Wskazania w zakresie liczby etatów nauczycieli mogą się nie sumować ze względu na zaokrąglenia wartości ułamkowych.

W zestawieniach pominięto nauczycieli zatrudnionych, ale z różnych przyczyn nie realizujących obowiązków oraz nauczycieli pełniących wyłącznie obowiązki niezwiązane z realizacją obowiązkowych zajęć edukacyjnych.



Status osoby zatrudnionej w pełnym lub niepełnym wymiarze czasu pracy przypisano wszystkim nauczycielom, niezależnie od formy zatrudnienia (np. również w przypadku osób zatrudnionych na umowę zlecenie lub umowę o dzieło).

Do kategorii nauczycieli zatrudnionych w pełnym wymiarze czasu pracy zaliczono w tej publikacji wszystkie osoby zatrudnione w samodzielnej szkole oraz nauczycieli, którzy formalnie byli zatrudnieni w zespole szkół, specjalnym ośrodku szkolno-wychowawczym itp., ale pełnili obowiązki zaliczane do obowiązkowych zajęć dydaktycznych w szkołach różnych typów.

W zestawieniach nauczycieli według stopni awansu zawodowego liczba (etatów) nauczycieli „ogółem” jest większa od sumy liczb nauczycieli poszczególnych stopni awansu zawodowego, ponieważ zawiera również liczbę nauczycieli, którzy nie posiadają stopnia awansu zawodowego.

### **Opieka nad dziećmi i młodzieżą**

Opieka nad dziećmi i młodzieżą jest sprawowana zarówno przez specjalne jednostki wychowawcze jak na przykład specjalne środki szkolno-wychowawcze, ośrodki rewalidacyjno-wychowawcze oraz domy wczasów dziecięcych, jak również poprzez zajęcia pozalekcyjne odbywające się w szkołach.

**Specjalne ośrodki szkolno-wychowawcze** oraz **specjalne ośrodki wychowawcze** są to placówki dla dzieci i młodzieży niepełnosprawnej, w wieku od 3 lat, wymagających stosowania specjalnej organizacji wychowania, nauki i metod pracy z nimi.

**Ośrodki rewalidacyjno-wychowawcze** przeznaczone są dla dzieci i młodzieży upośledzonych umysłowo w stopniu głębokim. Placówki te organizują zespołowe zajęcia rewalidacyjno-wychowawcze. Udział w tych zajęciach dzieci w wieku obowiązku szkolnego uznaje się za spełnianie tego obowiązku.

**Domy wczasów dziecięcych** przeznaczone są do okresowego pobytu dzieci i młodzieży fizycznie słabych, wymagających poprawy stanu zdrowia i zamieszkałych na terenach zagrożonych ekologicznie.

W ramach opieki nad dziećmi i młodzieżą szkolną w ramach szkół organizowane są m.in.: świetlice, stołówki, internaty (bursy) i stancje.

**Świetlica szkolna** jest to placówka opiekuńczo-wychowawcza, prowadzona przez szkołę dla zapewnienia uczniom opieki pozalekcyjnej i wychowania w przypadkach, gdy dzieci te w czasie pracy rodziców (opiekunów) są pozbawione opieki. Świetlica zapewnia przede wszystkim możliwość odrobienia lekcji i uczestnictwo w różnego rodzaju zajęciach, zgodnych z zainteresowaniami dzieci.

**Internaty** są to placówki opiekuńczo-wychowawcze przeznaczone dla młodzieży uczęszczającej do szkół ogólnokształcących i zawodowych poza stałym miejscem zamieszkania. Zadaniem internatu jest zapewnienie uczniom zakwaterowania, całodziennego wyżywienia, warunków do nauki i wypoczynku oraz stałej

opieki wychowawczej. Internat może być zorganizowany w ramach struktury szkoły lub jako jednostka niezależna dla uczniów różnych szkół zwana **bursą**.

Zadaniem **wychowania pozaszkolnego** jest stwarzanie młodzieży warunków sprzyjających rozwijaniu zainteresowań i uzdolnień oraz rekreacji i wypoczynku w czasie wolnym od zajęć szkolnych. Do **placówek wychowania pozaszkolnego** zaliczono: pałace młodzieży, młodzieżowe domy kultury, ogniska pracy pozaszkolnej, ogrody jordanowskie, międzyszkolne ośrodki sportowe i inne placówki o charakterze specjalistycznym, jak np. stacje młodego technika, planetaria itp.

**Żywnienie i dożywianie.** Zapewnienie żywienia jest zadaniem związanym z opiekuńczą funkcją szkoły. Szkoła może w tym celu prowadzić stołówkę. Warunki korzystania ze stołówki szkolnej, w tym wysokość opłat za posiłki, ustala dyrektor szkoły w porozumieniu z organem prowadzącym szkołę. Opłaty te nie mogą przekraczać kosztu zakupu produktów żywnościowych wykorzystanych do sporządzenia posiłku. W przypadku szczególnie trudnej sytuacji materialnej rodziny lub w szczególnie uzasadnionych przypadkach losowych może zostać udzielone częściowe lub całkowite zwolnienie z opłat. Odpowiednio do tego w tablicach ujęto osoby (uczniów i pracowników szkoły), których posiłki są: pełnopłatne, dofinansowane (częściowe zwolnienie) lub refundowane (pełne zwolnienie). Refundacji kosztów posiłku uczniów dokonuje ośrodek pomocy społecznej. Obowiązek zapewnienia pomocy w zakresie dożywiania dzieciom do 7 roku życia i uczniom do czasu ukończenia szkoły ponadgimnazjalnej – wynika z ustawy z dnia 29 grudnia 2005 r.<sup>9</sup> o ustanowieniu wieloletniego „Programu pomocy państwa w zakresie dożywiania”. Żywnienie i dożywianie w zależności od potrzeb dziecka oraz możliwości organizacyjnych i finansowych szkoły prowadzone jest w różnych formach, takich jak: obiady dwudaniowe, obiady jednodaniowe, obiady przemienne (obiady niepełne: jednego dnia – drugie danie, drugiego – zupa), drugie śniadanie, napój (np. mleko) z bułką itp.

**Dowożenie dzieci do szkół.** Zgodnie z ustawą o systemie oświaty, sieć publicznych przedszkoli i oddziałów przedszkolnych w szkołach podstawowych oraz sieci szkół podstawowych i gimnazjów powinny być ustalone tak, aby wszystkie dzieci sześciolatnie zamieszkałe na obszarze gminy miały możliwość spełnienia obowiązku odbycia rocznego przygotowania przedszkolnego, a uczniowie – możliwość spełnienia obowiązku szkolnego. Jeśli droga dziecka z domu do najbliższego publicznego przedszkola lub oddziału przedszkolnego w szkole podstawowej, szkoły podstawowej i gimnazjum przekracza:

- 1) 3 km – w przypadku dzieci sześciolatnich i uczniów klas I–IV szkół podstawowych,
- 2) 4 km – w przypadku uczniów klas V i VI szkół podstawowych oraz uczniów gimnazjów,

to obowiązkiem gminy jest zapewnienie bezpłatnego transportu i opieki w czasie przewozu dziecka lub zwrot kosztów przejazdu dziecka (i opiekuna – w przypadku dzieci sześciolatnich) środkami komunikacji publicznej, jeżeli dowożenie zapewniają rodzice. Gmina ma również obowiązek zapewnić niepełnosprawnym dzieciom sześciolatnim bezpłatny transport i opiekę w czasie przewozu do najbliższego przedszkola, oddziału przedszkolnego w szkole podstawowej, szkoły podstawowej, gimnazjum lub ośrodka umożliwiającego realizację

---

<sup>9</sup> Dz. U. Nr 267, poz. 2259 z późn. zm.

obowiązku odbycia rocznego przygotowania przedszkolnego, obowiązku szkolnego i obowiązku nauki przez udział w zajęciach rewalidacyjno-wychowawczych albo zwrócić koszty przejazdu ucznia i opiekuna środkami komunikacji publicznej, jeżeli dowożenie zapewniają rodzice.

### **Współczynniki**

**Współczynnik skolaryzacji brutto** jest to relacja liczby osób uczących się (stan na początku roku szkolnego) na danym poziomie kształcenia (niezależnie od wieku) do liczby ludności (stan w dniu 31 grudnia) w grupie wieku określonej jako odpowiadająca temu poziomowi nauczania.

*Współczynnik skolaryzacji brutto np. dla poziomu gimnazjum wyliczamy dzieląc liczbę wszystkich uczniów szkół podstawowych bez względu na wiek na początku danego roku szkolnego przez liczbę ludności w wieku 13-15 lat (wiek przypisany do tego poziomu) według stanu w dniu 31 grudnia tego samego roku; wynik podajemy w ujęciu procentowym.*

**Współczynnik skolaryzacji netto** jest to relacja liczby osób (w danej grupie wieku) uczących się (stan na początku roku szkolnego) na danym poziomie kształcenia do liczby ludności (stan w dniu 31 grudnia) w grupie wieku określonej jako odpowiadająca temu poziomowi nauczania.

*Współczynnik skolaryzacji netto np. dla poziomu gimnazjum wyliczamy dzieląc liczbę uczniów szkół podstawowych w wieku 13-15 lat (wiek przypisany do tego poziomu) na początku danego roku szkolnego przez liczbę ludności w wieku 13-15 lat według stanu w dniu 31 grudnia tego samego roku; wynik podajemy w ujęciu procentowym.*

## METHODOLOGICAL NOTES

All information included in the publication “**Education in the School Year 2011/2012**” is presented according to the organisational state of the educational system regulated by Education System Act of 7 September 1991 (Journal of Laws of the Republic of Poland, 2004 No. 256, item 2572 as amended) and the principles of implementation of a new educational system which are regulated by the Act of 8 January 1999 – **Regulations for Implementing the Reform of the Educational System** (Journal of Laws of the Republic of Poland, 1999 No. 12, item 96 as amended). The data presented in the publication is derived from the Educational Information System operating on the basis of Act of 19 January 2004 (Journal of Laws of the Republic of Poland, 2004, No. 49, item 463 as amended).

As a result of implementing the reform of the educational system (after the introduction of six-year primary schooling and three-year lower secondary schooling) during its second phase since the school year 2002/2003 higher secondary schools started to operate: two/three-year basic vocational schools, three-year general secondary schools, three-year specialised secondary schools and four-year technical secondary schools. The next phase of implementation of the reform of educational system, effective from the school year 2004/2005 introduced new types of schools operating on the foundation of basic vocational schools: two-year supplementary general secondary schools and three-year supplementary technical schools.

The data presented in the publication concern all the schools and establishments from pre-primary to post-secondary levels .

Presented data about schools, except for figures concerning school graduates, are given according to the situation as in the first month of the school year 2011/2012 (30 September 2011). Data on graduates relate to the school year 2010/2011<sup>10</sup>.

The terminology used in the publication along with respective legal basis can be found in the catalogue at the following Internet web -site:

[http://www.stat.gov.pl/gus/definicje\\_PLK\\_HTML.htm?id=DZI-27.htm](http://www.stat.gov.pl/gus/definicje_PLK_HTML.htm?id=DZI-27.htm)

By the term **school** we mean an organizational entity created – on the basis of a charter or a record in the register – by an administrative body, a local self-governing body, a legal or private person on the basis of regulations of the appropriate Education System Act. A school conducts training of a specific kind and on a particular level and has a status conferred by an entity or the headperson, specifying, among others, its name, type, the governing authority and its internal organisation.

---

<sup>10</sup> Population data counted on the basis of 2011 census for the date 31 XII 2011 and respectively for year 2010.

Schools can be public, non-public with the status of a public school, and non-public, other establishments of the system of education are public or private.

A **public school** is an educational institution, established on the basis of charter by an administration entity or a local self-governing body (gmina, powiat, voivodship) or other legal or private person(s). It guarantees free schooling and implements programmes set by the minister responsible for national education, and applies the principles of assessing and classifying pupils set by the minister.

A **non-public school** is an educational institution run by legal or private persons on the basis of a record in the register of establishments and non-public schools made in the department of education of a proper authority. A non public school can obtain the status of a public school (which is verified, by, among other things, the law to confer certificates and national diplomas), if it implements the minimum programme as well as applies the principles of classifying and promoting pupils and students as established by the minister responsible for national education, permitting students to obtain official certificates or diplomas.

Appropriate ministers and local self-governing bodies (gminas, powiats and voivodships) can establish and run only public schools. Primary schools and lower secondary schools can be only public, or non-public with the status of a public school.

By the term **grade** we mean a group of pupils learning according to the programme for a given school year. If it has a large number of pupils, the grades are divided into **sections** (e.g. VIa, VIb, VIc).

In special cases **combined grades** can be organised, comprising pupils from different grades. If a school organises education in combined, the headperson setting school programmes adjusts the education framework accordingly, taking into account the need for full implementation of the set programmes. It also concerns special schools – in the cases justified by a small number of pupils or by treatment conditions in hospital wards – in which it is allowed to organise education in combined grades, consisting mainly of pupils from one type of school.

A **section** is the basic organisational entity of a school. In school a section comprises a group of pupils being educated in the same grade. An additional distinguishing feature can be the specific composition of a group of pupils (a special section, an integration section, an open-access section) or a special educational programme (a bilingual section, job-training section). In the publication the data on sections may not sum up due to rounding.

An **interscholastic section**<sup>11</sup> may be organized by the school where ethnic or minority language instruction cannot be provided due to insufficient number of course participants or lack of qualified teachers. In such a case a headmaster submits a list of enrolled participants to a school governing body obliged to provide interscholastic sections with regard to transportation possibilities. An interscholastic section consists of min. 3 and max. 20 pupils.

---

<sup>11</sup> Act of 7 September 1991, Journal of Laws of the Republic of Poland, 2004 No. 256, item 2572.

A **sports school** is the one which delivers a programme of a primary or lower secondary school, or the one of an upper secondary school for youth. Sports schools conduct sports training in one or several sport disciplines, in at least two sections, consisting of minimum 15 pupils per section, in at least three consecutive grades of a given type of school. The obligatory sports weekly schedule consists of at least 10 hours.

An **athletic school** is a school where obligatory weekly schedule of sports classes consists of at least 16 hours. An athletic school implements a primary school programme, a lower secondary school programme or an upper secondary school for youth programme and conducts sports training in one or several sports disciplines, in at least one section, in at least three consecutive grades of a given type of school. The number of pupils in an athletic school section depends on the possibility of assembling pupils at a similar sporting level.

**Bilingual general secondary schools** (bilingual sections) are schools (sections) for youth in which bilingual education is conducted in Polish and in other modern foreign language. Bilingual education can be conducted within obligatory school subjects, except for Polish classes, history and geography, and the second foreign language classes. Foreign language speaking candidates, as well as candidates who pass a one-year introductory section, are admitted to bilingual schools (sections).

By **school facilities** we mean a room designated for the implementation of a school programme. The term school facilities covers classrooms, school laboratories (including computer laboratories), gymnasias, and swimming-pools (indoor swimming-pools).

In the tables on school facilities every single classroom, school laboratory, gymnasium and swimming-pool was counted once, irrespective of their repeated use; e.g. by several schools. The same refers to the computers used in a school and the number of books in school libraries.

By the term **classroom** we mean a room designated for universal teaching of several school subjects, not fitted with specific appliances and teaching aids.

By the term **school laboratory** we mean a room specially designated for teaching one school subject, or several related school subjects, (e.g. physics, chemistry, biology and technical subjects), equipped with the appropriate installations, appliances and teaching aids.

**Library collections** cover non-periodical publications, (books and pamphlets) and periodical publications (newspapers and magazines). The calculation unit for a collection is a volume, i.e. a book (a unit of written material assembled together) registered in an inventory book. In the case of periodicals, a volume is considered as a collection (usually a yearly compilation) of issues of one newspaper or magazine title, constituting one inventory unit. The data presented in the publication covers the number of books in volumes (books) in a school library.

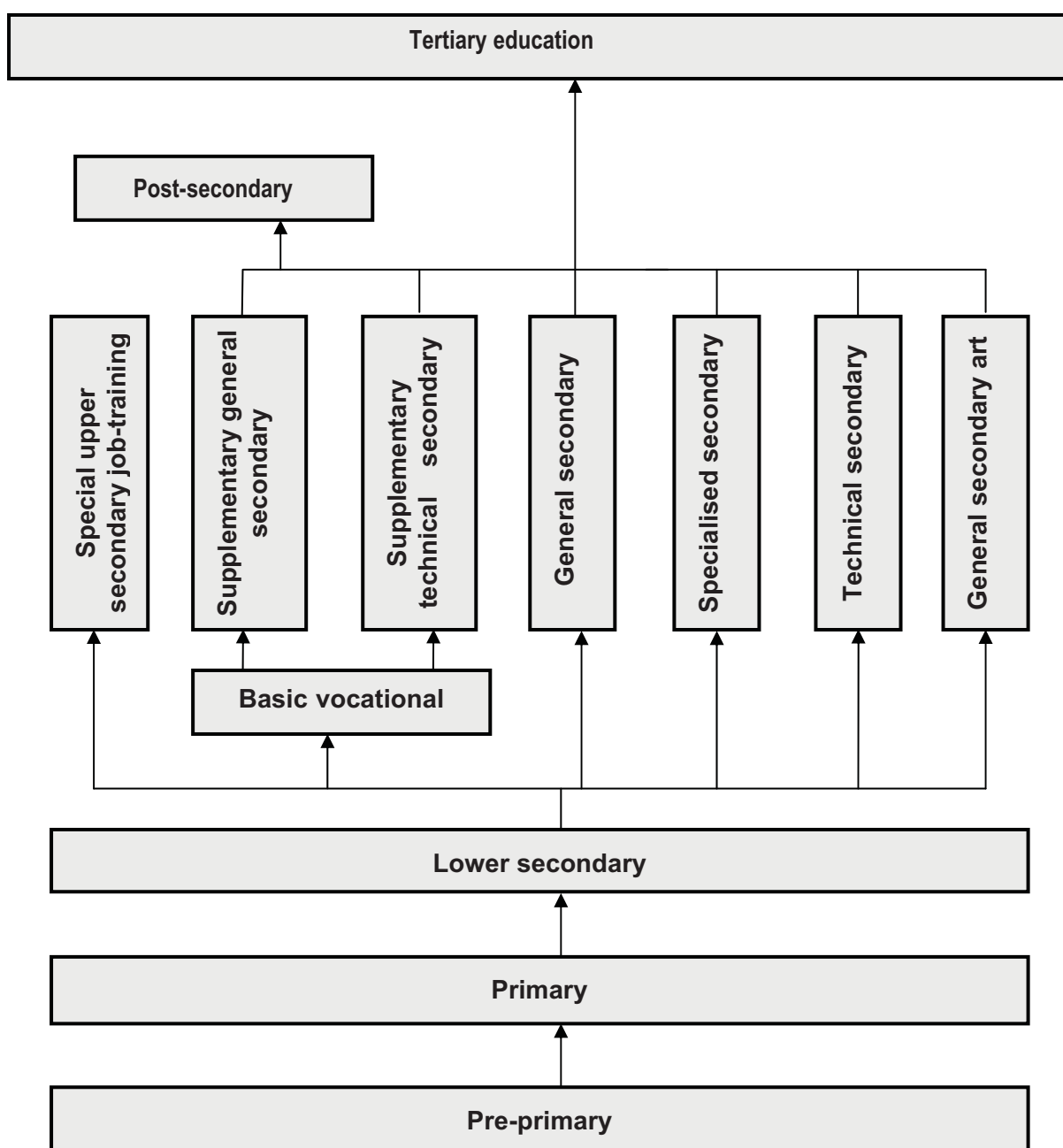
**School graduates** here (as opposed to university graduates) are those people who have graduated from the highest grade of a given school programme and obtained a school certificate from that establishment. The publication contains data regarding graduates of about primary, lower secondary and upper secondary

schools (general secondary, supplementary general secondary, specialised secondary, technical secondary, supplementary technical secondary, basic vocational) and special schools.

Pupils and graduates of vocational schools are classified by fields of education according to ISCED classification 1997 (International Standard Classification of Education) (see Appendix 3).

In the publication the division of schools into schools for children and youth, and schools for adults, was adopted. In all these types of schools the organisation of education is different. Data on special schools for children and youth is extracted. Persons aged 18 or older (as well as those who will have been 18 in the calendar year in which they are admitted to a school) are admitted to schools for adults.

### THE EDUCATIONAL SYSTEM IN POLAND



**Compulsory education** obligation in Poland is fulfilled by attending primary or lower secondary schools. Compulsory education starts at the beginning of the school year, in the calendar year in which a child becomes 7 years old (unless the application of compulsory education is postponed for the child) and continues until graduation from a lower secondary school (usually at the age of 16), but no longer than when a person becomes 18 years old.

Additionally, since 2004/2005 school year children aged 6 are obliged to attend “0 grade”, preparing for primary education.

Obligatory schooling (imposed by the Constitution of the Republic of Poland) lasts until the person is 18 years old, and can be achieved by<sup>12</sup>: attending a public or non-public upper secondary school, or attending extracurricular classes in accredited public and non-public institutions, or attending classes carried out as a part of educational activities provided by legal and natural persons, or accomplished according to separate regulations of vocational training by an employer.

### ***Pre-primary education***

***Pre-primary education establishments*** are the establishments taking care and preparing children for school education. Such establishments are designated for children between the age of 3 and the beginning of their education in a primary school. Pre-primary education establishments include: nursery schools, pre-primary sections of primary schools, since 2008/2009 school year also pre-primary education groups and pre-primary points<sup>13</sup>. Up to the school year 2003/2004 a child had the right to a one-year of pre-primary school preparation.

Following September 1<sup>st</sup> 2004 an obligatory one-year preparation period for children aged 6 was introduced in the nursery school or pre-primary sections of primary schools. This obligation starts at the beginning of the school year in the calendar year in which a child turns six.

***Special nursery schools*** are organised for children with moderate or severe disabilities - sight, hearing, motor-skills disability, chronic illness (in health care centres), with intellectual disability or multiple disability. A special nursery school can be an independent establishment or can be organisationally related to a special primary school, a special education centre or a healthcare facility. The obligatory schooling is postponed in the case of a child who has been diagnosed as needing special education, or a child over the age of 6 who is provided special pre-primary education, but no longer than the end of the school year in the calendar year in which the child is 10 years old. In the case of a child who has been diagnosed as needing special education, the obligation of a one-year pre-primary school preparation starts at the beginning of the school year preceding the school year in which the child starts fulfilling obligatory schooling.

---

<sup>12</sup> Article 16 of Education System Act of 7 September 1991.

<sup>13</sup> Decree of the Minister of Education of 10 January 2008., Journal of Laws of the Republic of Poland, 2008 No. 7, item 38 Pre-primary institutions and forecasted changes to the system of education for 6 year-old children were specified in the Article 2 of the Act of 19 March 2009 (Journal of Laws of the Republic of Poland, 2009 No. 56, item 458).



The group of **children provided with meals in nursery schools** includes the children having full breakfast, lunch and high tea, whereas children having a glass of milk or other beverage and those eating sandwiches prepared at home, etc. do not belong to this category.

A **place in nursery school** is recorded as stated in establishments' charters.

### **Primary schools**

**Primary schools** cover: primary schools and their branch schools, sports and athletic schools. These are six-year schools in which the last year of education ends with a test which qualifies the student for further lower secondary education. The organisational structure of primary schools includes grades I-VI, in which education is compulsory. The group of primary schools includes also art schools which do not give vocational qualifications and conduct the primary school programme, as well as special schools.

**Branch schools** constitute the element of the primary education system. These schools are subordinated to primary schools. Branch schools can organise joint grades: I-VI, I-V, I-IV, I-III.

A **branch** is an organisational unit conducting educational activity subordinate to a parent entity. Branches can be created only by such entities which have this possibility stipulated in the Act or executory regulations in the Education System Act.

**Art schools not giving vocational qualifications (1st level)**, are divided into general primary schools and those educating only in the scope of art subjects. General primary art schools which do not give vocational qualifications, but simultaneously conduct the primary school programme (music and ballet schools), are included in the section concerning primary schools. Other art schools conducting the first level of art education, graduation from which does not give vocational qualifications, are presented separately from vocational education.

**Primary schools for adults** are designed for candidates who are eighteen years old, or will have been eighteen in the calendar year, in which they are about to begin education. Candidates who are no younger than sixteen on the first day of classes, or are 15 in the case of Voluntary Labor Corps' members or people placed in correctional facilities, may be admitted if the person is belated in the educational process and does not seem to be able to finish a regular primary school.

### **Lower secondary schools**

**Schools at the lower secondary level** include: lower secondary schools, bilingual lower secondary schools, lower secondary sports and athletic schools, as well as special lower secondary schools and lower secondary schools with job-training sections. These types of schools educate in a three-year cycle (ages 13 to 15). Lower secondary education is compulsory. The formal requirement for admission to a lower secondary school is graduation from a primary school. In the last year of education an external examination is administered. A good result of this examination allows the student to apply to good upper secondary schools.

**Lower secondary schools for adults** are designed for candidates who are eighteen years old, or will have been eighteen in the calendar year, in which they are about to begin education and hold a certificate which qualifies them for lower secondary education. Candidates who are no younger than sixteen on the first day of classes, or are 15 in the case of Voluntary Labor Corps' members or people placed in correctional facilities, may be admitted if the person is belated in the educational process and does not seem to be able to finish a regular lower secondary school.

### **Upper secondary schools**

**Upper secondary schools** started their activity in the school year 2002/2003 under the implementation of the second phase of the educational system reform. They include: three-year basic vocational schools, three-year general secondary schools, three-year specialised schools and four-year technical secondary schools (based on the lower secondary school programme). In the school year 2004/2005 new types of upper secondary schools were set up: two-year supplementary general secondary schools, three-year supplementary technical secondary schools (conducting the programme of basic vocational schools) and three-year special job-training schools. Upper secondary schools also include post-secondary schools. Information on these is presented in a separate section.

**Basic vocational schools** – schools providing basic vocational education, awarding graduates with a diploma certifying vocational education after passing a final examination. After graduation further education in supplementary general secondary schools or supplementary technical schools is possible. Graduates of lower secondary schools are admitted to this type of school. The course lasts from 2 to 3 years.

**General secondary schools** allow graduates to be awarded with a certificate of general secondary education after passing the Matura (matriculation) examination. The education lasts for 3 years, and in bilingual schools (bilingual sections) with an introductory grade – 4 years. Graduates of general secondary schools, after finishing the last grade of the programme, receive secondary education, which allows them to apply to post-secondary schools. After passing the Matura (matriculation) examination they obtain the right to apply to higher-education institutions.

**Supplementary general secondary schools** have been operating since the year 2004/2005, based on the curriculum of the basic vocational school. The course lasts for 2 years. Graduates can be awarded with a certificate of general secondary education and after passing the Matura (matriculation) examination they obtain the right to apply to higher education institutions.

**Specialised secondary schools** are three-year schools, teaching general-vocational subjects. Graduates are awarded with a certificate of general secondary education and those who pass the Matura (matriculation) examination obtain the right to apply to higher education institutions. Specialised secondary schools in this publication are also referred to as general-vocational schools.

The goal of the education process here is to obtain vocational qualifications in short education cycles – from 1 to 1.5 years – in a post-secondary school or in the form of extracurricular education, as well as retraining in the course of work (repeatedly during a vocational life). In the school year 2011/2012 pupils in specialised secondary schools were educated in 15 specialisations (see Appendix 2).

**Technical schools** are four-year schools, graduation from which allows, after passing an examination, the awarding of a diploma certifying vocational qualifications. Vocational training is conducted in the occupations specified in the regulations of the Minister of Education of 8 May 2004 on the classification of vocations in vocational education<sup>14</sup> (see Appendix 1). Technical-school graduates obtain secondary education certificate and additionally after passing the Matura (matriculation) examination they obtain the right to apply to higher education institution.

**Supplementary technical secondary schools** are three-year schools which operate based on the curriculum of basic vocational schools. Finishing this type of school is awarded with a diploma certifying vocational qualifications. After passing the Matura (matriculation) examination, graduates obtain the right to apply to higher education institution.

**General secondary artistic schools leading to professional certification**, which include six-year general 2<sup>nd</sup> grade music schools, six-year general schools of fine arts, four-year artistic secondary schools, nine-year general secondary ballet schools. The graduates of general secondary artistic schools obtain the right to sit the Matura examination and after passing it to obtain the right to apply to higher education institution. After passing all exams required by the school programme, students obtain a professional school leaving certificate.

**Artistic schools leading to professional certification** (without general education programme), which include 2<sup>nd</sup> level music school, circus arts school, dance arts school, post-secondary arts schools and post-secondary culture animators and librarians school. After graduating and passing the final exam, students obtain a professional school leaving certificate.

### **Post-secondary schools**

**Post-secondary schools** are organised on the curricular basis of upper general secondary schools, enabling the supplementing of general education with vocational qualifications at secondary technical level or its equivalent. After September 1, 2005 institutions providing education in post-secondary and post-matriculation schools have been transformed into post-secondary schools referred to in Article 9 item 1 paragraph 3 g). These schools prepare graduates of general secondary schools and specialised secondary schools for professional work.

---

<sup>14</sup> Journal of Laws of the Republic of Poland, 2007 No 124, item 860 as amended.

The programme in post-secondary schools lasts up to 2.5 years. Graduates obtain a diploma which states their vocational qualification at the level of a technician or qualified worker. Post-secondary schools are divided into vocational schools, colleges of social work and teacher training institutions: foreign language teacher training colleges and teacher-training colleges. Post-secondary schools are also divided into schools for youth, special schools and schools for adults.

**Teacher Training Colleges** aim to practically and theoretically prepare students to become teachers in nursery schools, primary schools, as well as in other educational, and care and education centres. Colleges are the institutions organised by local self-government of voivodships, social organisations, natural persons etc. or within the framework of higher education institutions. The programme lasts 3 years (6 semesters).

**Foreign Language Teacher Training Colleges**<sup>15</sup> prepare candidates for the teaching profession. Graduates obtain qualifications for teaching a foreign language in primary, lower and upper secondary schools. The language of instruction in foreign-language teacher-training colleges is foreign language. The course in these colleges lasts 3 years and is conducted in a day, evening and weekend cycle. Graduates may obtain a Bachelor's title and apply to Master's studies (2<sup>nd</sup> cycle programmes) on the basis of agreement on scientific-didactic tutorship.

**Colleges of Social Work**<sup>16</sup> educate for the social worker profession and the organisation of social support. They offer a day, evening or weekend cycle of education. The programme lasts 3 years (6 semesters).

### **Special education**

**Special education** is organised for children and youths with special educational needs, including the young disabled, and may be fulfilled within the school system or in the form of individual instruction. Special education (at the level of primary school, lower secondary school and upper secondary school) takes place in individually-functioning special schools or in generally-accessible mainstream schools, in which the following sections are created - special, integration, mainstream or therapeutic and compensatory, as well as in special educational centres or healthcare institutions (including health resorts). The data concerning special schools is provided in tables concerning the relevant level of teaching. Pupils with special educational needs study within one of the established educational systems after they have been referred by a public psychological-pedagogical counselling centre (or other public specialist counselling centre) for the need of special or individual education<sup>17, 18</sup>

---

<sup>15</sup> Decree of the Minister of Education of 12 Aug. 1997 on teachers' education establishments (Journal of Laws of the Republic of Poland, 1997)

<sup>16</sup> Decree of the Minister of Welfare of 24 March 2005 on colleges of social work (Journal of Laws of the Republic of Poland, 2005. No. 61, item 544).

<sup>17</sup> Decree of the Minister of Education of 18 September 2008 (Journal of Laws of the Republic of Poland, 2008 No. 173 item 1072)

<sup>18</sup> Decree of the Minister of Education of 17 November 2010 (Journal of Laws of the Republic of Poland No. 228, item 1489) and Decree of the Minister of Education of 17 November 2010 (Journal of Laws of the Republic of Poland Nr No. 228. item 1490).

**Students with special educational needs**, who received proper certificates, do not need to be disabled as it is defined by the Act on Professional and Social Rehabilitation and Employment of the Disabled. Similarly, students with disabilities do not need a certificate of special educational needs.

There are also other forms of help for pupils with special needs, organized in primary and lower secondary schools for children and youth (excluding special schools); e.g.: psychological-pedagogical classes for pupils. Such classes are designated also for pupils without certificates of special educational needs. Psychological – pedagogical classes are available to pupils holding just a consultative opinion issued by a psychological-pedagogical counselling centre, or a specialist counselling centre.. Special forms of help comprise therapeutic and compensatory activities and teaching-compensatory classes, as well as specialist classes: corrective-compensatory, speech therapy and socio-therapy.

**Special sections** are organised in mainstream schools for students bearing certificate of special educational needs. The number of students with disabilities in such a section should amount to 2-16 students in a particular section.

**Integration sections** are organised to enable students with disabilities acquire knowledge and skills within their capabilities in the environment of a mainstream school. The number of students in an integration section should be between 15 and 20 students in each section, 3 to 5 of which should be students with disabilities.

**Mainstream sections**, organised in mainstream schools, are the sections which may be attended 1-2 students with disabilities. There is no precise definition of a mainstream section in the regulations concerning education, therefore it is defined by analogy to as the integration section.

**Therapeutic sections** are organised for students with uniform or multiple disorders who require adjusting the organisation of the education process to their specific educational needs or long-term specialist aid. The number of students in therapeutic sections should amount to 10-15 students. Teaching curriculum in therapeutic section includes corrective – compensatory classes for children suffering from dyslexia, dysgraphia and dysortographia and compensatory classes for children with learning difficulties.

**Compensatory sections** are organised to provide intensive educational and pedagogical aid to enable the students with considerable deficiencies in terms of information and skills achieve the goals included in the curricular basis for a given educational level. The number of students in compensatory sections should be between 10 and 15 students.

**Didactic-compensatory classes** are organised for pupils who have considerable problems with achieving the level corresponding with the programme for a given grade. Classes are conducted by the teacher of the appropriate subject. The number of participants is between 4 and 8.

**Special classes** are organised for pupils who have learning difficulties and demonstrate other developmental disorders. As a part of special classes the following classes are conducted: corrective-

compensatory, speech therapy, socio-therapeutic and other classes of the therapeutic nature. In justified cases and with the agreement from the school governing body, special classes can be provided in a form of individual instruction.

**Corrective-compensatory classes** are organised for pupils who are diagnosed with unique learning problems making them unable to achieve the knowledge and skills corresponding with the programme for the given grade. Classes are conducted by teachers with pedagogical therapy training. The number of participants is between 2 and 5.

**Speech therapy classes** are organised for pupils with speech disorders, which cause disruptions in communication and hinder learning. Classes are conducted by teachers with speech therapy training. The number of participants is between 2 and 4.

**Socio-therapeutic classes** and classes therapeutic in nature are organised for pupils with dysfunctions and disorders which cause difficulties with functioning in society. Classes are conducted by teachers with therapeutic or socio-therapeutic training. Number of participants is between 3 and 10.

**Special primary and special lower secondary schools** are organised for children and youths with special educational needs, including those with disabilities. Special primary and lower secondary schools can also be organised in special educational centres, youth social therapy centres, social welfare homes, within intervention centres, daytime assistance centres or healthcare institutions (including health resorts). Apart from that, individual teaching of children with special needs is also conducted. Furthermore, in mainstream primary and lower secondary schools for children and youths, special sections for children with special educational needs can also be organised.

**Primary and lower secondary schools for children and youths within youth emergency shelters** are intended for children between 7 and 18 years old who are separated from their parents. These centres provide first and temporary care and education for abandoned and orphaned children or for children requiring isolation from their previous environment.

**Youth emergency shelter** provides emergency care for children and youth as well as gives access to education and psychological support until the return to a (foster) family or settling down in an other education or care institution.

**Special job-training schools** are three-year schools operating on the basis of the curriculum of upper secondary schools, operating since 2004/2005 school year. They are intended for students with moderate or severe intellectual disability and for students with multiple disorders. A graduate from a special job-training school receives a school-completion and job-training certificate. No further schooling is anticipated after completion of such a school.

**Special general secondary schools (including supplementary schools)** are general secondary schools organised for youths who require special organisation of learning and special methods of work. Such

schools realize the schedule and curriculum intended for general secondary schools, and besides they fulfil rehabilitation goals.

**Special vocational and general vocational schools** are adjusted (in terms of curriculum and organisation) to the needs and intellectual-physical capabilities of youths with disabilities. Their task is to prepare youths to work in particular professions. Special vocational and general vocational upper secondary schools can be organised as independent institutions or as integral parts of other educational institutions. They can also be organised in healthcare institutions. Depending on the type of school, the course of study lasts from 2 to 5 years.

### **Teachers**

The data on the number of teachers is given in terms of full-time equivalent employees (FTE) and concern the teachers employed to teach classes within obligatory educational programmes (curricular education). Both full-time and part-time employed teachers are included. The data on teachers' employment presented in this publication may not sum up due to rounding.

Teachers who are employed but, due to various reasons, do not fulfil their duties, or the teachers who fulfil only the duties not connected with teaching classes, are not included in the tables.

The status of a full-time or part-time employee was ascribed according to the number of classes taught within curricular education, regardless of the form of the employment (e.g. the teachers employed on the basis of a commission or a specific contract).

The category of teachers employed on a full-time basis covers the teachers employed in all kinds of schools and educational establishments from pre-primary to post-secondary levels provided that the teachers fulfilled their duties within the obligatory educational programmes of their institutions. The data on full-time employed teachers not necessarily appear as round numbers due to the data coming from school complexes where one teacher may teach in more than one type of school and therefore is counted in fractions in these schools.

In the tables on teachers according to the stages of professional promotion the number of FTE teachers "in total" is larger than the sum of numbers of FTE teachers by particular stages of professional promotion since the "total" includes the number of teachers who have not reached any professional promotion level.

### **Child and youth care**

The child care and youth care services are offered both by special educational institutions such as special education care centres, rehabilitation and resort houses for children as well as extracurricular care services of school.

**Special education - care centres** are the centres for children and youths with disabilities aged above 3 who require special organisation of education and of methods of working with them.

**Rehabilitation-education centres** are intended for children and youths with substantial mental disabilities. These institutions organise group rehabilitation-educational classes. Participation in these classes by children under obligatory schooling is regarded as fulfilling this obligation.

**Resort homes for children** are intended for temporary stay of children and youths who suffer from physical weakness, need to improve their health or live in ecologically hazardous areas. The child and youth care services organized at schools include the following establishments: community centres, canteens, boarding schools (dormitories) and lodgings.

**School day-room** is a care-educational service organized by schools in order to provide extracurricular care and education for students cases when they are not under the care of their parents (guardians) while they are at work. A school day-room provide the possibility of doing homework and taking part in various activities according to children's interests.

**Boarding houses** are the facilities intended for youths attending general and vocational secondary schools outside their place of permanent residence. The boarding houses provide students with full board accommodation and proper conditions for studying and leisure, as well as permanent counsellor's care. The boarding house may be organized within the structure of a school (boarding school) or may exist as a separate facility for students of several schools – a **dormitory**.

The mission of **extracurricular education** is to provide children and youth with conditions for development of interests and skills, as well as recreation and leisure in their leisure time. It may be organized by schools as hobby courses / classes or by extracurricular institutions.

**Extracurricular education institutions** include youth centres, youth community centres, extracurricular interest groups, Jordan's gardens, inter-school sport centres and other specialist institutions such as young technicians' centres, planetaria, etc.

**School meals.** Providing pupils with suitable nourishment is a task related to caring functions of school. In order to realize the task a school may run a canteen. All regulations concerning access to the canteen's services as well as prices of meals are settled by a headmaster and approved by school governing authority. Prices of the meals cannot exceed the cost of food products used. In case of student whose family suffer from particularly unfavourable material conditions the fee can be reduced partially or totally.

Data provided in the publication show the number of persons (students and school employees) receiving respectively fully-paid, subsidized or reimbursed meals. The cost of reimbursed meals is covered by a local government social welfare institution.

The obligation to provide school meals to children up to the age of 7 and to students until they complete upper-secondary education arises from "National Programme for Food and Nutrition Assistance".<sup>19</sup>

---

<sup>19</sup> Journal of Laws of the Republic of Poland, 2005 No. 267, item 2259 as amended



The meals are provided in various forms, depending on children's needs and circumstances in particular school. School meals may take form of two-course meals, one-course meals, alternate meals (incomplete meals - one day second course, the next day soup), lunches - drinks (e.g. milk) with a bun, etc.

**School transport** In accordance with the Law on the System of Education, the network of public nursery schools and pre-primary sections in primary schools, as well as the network of primary and lower secondary schools, should be arranged in such a way that all six year olds living within the area of a given gmina have the possibility of fulfilling their schooling obligation in the situation of pre-school preparation. The same applies to students fulfilling their obligatory schooling. In the cases where the distance between the child's home and the nearest public nursery school or pre-primary sections in a primary school, primary school, or lower secondary school exceeds:

- 1) 3 km – regarding six-year-olds and students of grades I-IV in primary schools,
- 2) 4 km – regarding students of grades V-VI in primary schools, and students of lower secondary schools,

the gmina is responsible for providing proper free transport including care, or refunding the costs of child's transport by the means of public transportation (and a guardian) when the transport is provided by the parents. The gmina is also responsible for providing transport (including care), for six-year-old children with disabilities, to the nearest nursery school, pre-primary section in primary school, primary school, lower secondary school or institution fulfilling obligatory schooling concerning one-year pre-school preparation or schooling obligation and education obligation fulfilled through rehabilitation-education classes, or a refund of child's transport (and a guardian – in the case of six year olds) by public means of transportation when it is provided by parents.

### **Enrolments**

**Gross enrollment rate** is the ratio of the number of pupils (as of the beginning of the school year) at a given level of education (regardless of age) to population (as at 31 December) in the age group identified as corresponding to this level of education.

*For example, gross enrollment rate for lower secondary school level we calculate by dividing the number of all elementary school students regardless of age at the beginning of the school year, the number of population aged 13-15 years (age assigned to this level) as of December 31 of the same year, the result is given in percentage terms.*

**Net enrollment rate** is the ratio of the number of pupils (at the beginning of the school year, in age group) at a given level of education to the population (as at 31 December) in the age group identified as corresponding to this level of education

*Net enrollment rate for example, for the lower secondary school level we calculate by dividing the number of primary school pupils aged 13-15 years (age assigned to this level) at the beginning of the school year by the number of population aged 13-15 years according to the state on 31 December of the same year; the result is given in percentage terms.*

## Summary

*In the 2011/2012 school year Polish education system followed well-established patterns of previous years.*

*In 2011 public expenditure for all the national system of formal education amounted to 58,3 billion PLN, which was equal to 3,9% GDP. Educational part of the general subsidy transferred to schools via self-government units, amounted to 36.9 billion PLN, moreover apart from the subsidies, the national budget allocated 2,2 billion PLN for education and educational care.*

*The number of students at all levels of education continues to shrink due to the demographic decrease of school-age population. Contrary to the demographic decline affecting the number of children entering the system of education, pre-schooling has become more and more common. This was partly a result of broader accessibility of pre-school education facilities, such as new types of establishments: pre-primary education groups and pre-primary points introduced in 2008, as well as a shift in the size of pre-school cohort, started in 2008.*

*In 2011/2012 school year nearly 70% of the population aged 3-5 attended various forms of pre-school education, which – despite substantial increase in that respect – is still less than the average rate in the OECD or the European Union. Like in previous years, children below the age of six, living in urban areas, considerably more often attended pre-primary education establishments than their peers settled in rural areas. Also in 2011/2012 school year parents could choose whether their 6- year-old children were to pursue obligatory pre-school education, or to start regular schooling.*

*The number of students and graduates of primary and lower secondary schools has been likewise decreasing since 1995 as a result of demographic trends.*

*Consequently, the number of educational establishments providing primary education has also been reduced. Since 2003/2004 school year 11% decrease in the number of this type of schools has been recorded. The distribution of primary schools by governing authority has been slowly changing, with the share of establishments run by private bodies steadily increasing. Primary adult programmes (part time) are run by five institutions only, owing to a limited demand. 58,5 thousand students with special education needs attended primary schools for children in 2011/2012 school year.*

*The number of lower-secondary establishments increased by 53 compared with previous school year, despite the general reduction in the number of students. This is partly due to the disaggregation of larger entities of this type, as well as the increased number of lower-secondary schools for adults, which recorded higher enrolment levels than in previous years. Nevertheless, the number of students attending lower secondary schools for youth decreased by 4,1% in the same period. Similarly as in the case of primary schools, the number of lower-secondary establishments governed by private bodies has increased. 51,6 thousand students with special education needs attended lower-secondary schools for youth in 2011/2012 school year.*

*In 2011/2012 school year primary and lower secondary schools for children and youth (excluding special schools) on rural areas had better conditions in terms of average number of pupils in classes. In primary schools 22 – in urban areas and 15 – in rural areas. In lower secondary schools: 23 – in urban and 21 in rural areas.*

*The most popular programme of upper-secondary school has been – for years – a general programme, which attracted almost 43% of all recent lower-secondary graduates in 2011/2012 school year. The number of general upper-secondary establishments for youth was comparable with that of general upper-secondary schools for adults. A vast majority of general secondary schools for youth are public establishments, whereas in the case of schools for adults - the situation is reverse. In 2011/2012 school year there were 5093 general upper-secondary schools (47 more than in the previous year), out of which supplementary schools give almost 1/3. With a year's hindsight, the number of students in schools for youth decreased, whereas enrolment in schools for adults increased a little. Females slightly outnumbered males in general upper-secondary schools for youth.*

*The least popular type of upper-secondary establishments remain specialized upper-secondary schools, offering training in 15 profiles (see appendix). In 2011/2012 there were 21,9% fewer new entrants in such type of schools compared with the previous year's records, and the overall number of such establishments decreased by 72,2% compared with their number in the year of their establishment (2002). Number of specialized upper-secondary schools graduates of 2010/2011 school year was 31,7% lower than in the previous year.*

*Over the last four years a gradual increase in the number of special job training schools has been recorded. In 2011/2012 there were almost 4,7% more establishments of this type (compared with the previous year), whereas the enrolment rose by 5,4 %.*

*The number of basic vocational schools, preparing students for particular occupations, did not change significantly compared with previous years. The most popular occupations taught in basic vocational schools included engineering-technical works, services, architecture and construction, and production and processing.*

*The number of technical upper-secondary schools decreased by 95 compared with the previous year. The number of students attending regular technical upper-secondary schools decreased by almost seventeen thousand, and the number of enrollees of supplementary technical schools decreased by 2,3 thousand. Male students tend to outnumber female students in this type of programme. In 2011/2012 school year the most popular occupations taught in technical upper-secondary schools included services, engineering, and IT science.*

*Another type of schools - parallel to general or vocational school programmes - constitute arts schools, predominantly governed by central government administration (Ministry of Culture and National Heritage), as well as by non-public institutions. Such establishments offer general and artistic training or professional (artistic) training only (as complementary education) in seven fields: music, fine arts, dance, musical acting, circus performance, culture animation and library studies. In 2011/2012 school year there were 51 elementary arts schools (with general education and artistic training) including schools of ballet, attended by 8584 pupils. General upper-secondary arts schools trained mostly fine arts artists (62,1%), musicians and dancers amounted to 32,1% and 5,8% respectively. Among post-secondary librarians' and culture animators' schools were more attractive*

(preferred by almost 90% of all students attending this type of establishments). In 2011/2012 school year there were also 462 first grade art schools and 168 second grade art schools leading to professional certification. These schools were concentrated on art subjects.

In 2011/2012 popularity of post-secondary schools continued to decrease. This tendency can be attributed to growing interest in tertiary education (first cycle), more and more available to wider group of upper-secondary graduates. In comparison with the previous school year the number of post-secondary schools fell by 111 (3,8%).

Courses in languages of ethnic and national minorities as well as regional languages are offered throughout all primary and secondary education levels. In 2011/2012 school year there were 49,3 thousand students attending courses in languages of ethnic and national minorities as well as regional languages. Most students chose elementary level tests in languages of ethnic and national minorities or regional language at matriculation exam (*matura*) in 2011.

Number of students learning foreign languages at schools is constantly rising, with predominance of English taught to 91,4% of all students of primary, lower- and upper-secondary schools in 2011/2012 school year. Other languages commonly taught include German (38,8% of students), Russian (5,1%) and French (3,0%). Popularity of particular foreign languages taught at schools is regionally diversified. 43,7% of all students attending schools for youth learnt one language only, two languages were learnt by nearly every second student (48,6%). More than 6% of students do not benefit from foreign language classes, most often this refers to attendees of special education programmes. The substantial progress in language instruction is partly resulting from the recently introduced departmental programme of compulsory language classes for children at the earliest stages of school education. The programme is addressed to all students of primary schools (one compulsory foreign language taught from the first grade) and lower-secondary schools (second compulsory foreign language), which was introduced in 2009/2010 school year.

Students also attended various extracurricular courses and classes organized in clubs and interest groups, amounting to 300,3 thousand in 2011/2012 school year (an increase of 3,2% compared with previous year). Such activities were organized for 3648,0 thousand students, out of which there were 1936,3 thousand primary and 1018,0 thousand lower-secondary students. The most popular types included general subject courses preferred by a third of all participants, followed by sports clubs, arts courses and IT science groups.

Over the last few years computers have been widely introduced and broadly used in schools. Almost all primary schools and vast majority of lower and upper-secondary schools possessed computer equipment. In this field only basic vocational schools and specialized secondary schools showed an insufficient level of computerization. Access to IT facilities for students (including PCs with Internet access) has been gradually increasing both due to shrinking numbers of students at all levels of education, as well as constantly improved IT infrastructure. However, the PISA scores in IT literacy test shows that Polish 15-year-olds' IT skills do not reflect this level of computerization (IT facilities) provided by schools.

*At the end of each level of education students' performance is measured in examination procedure comprising the test for graduates of primary schools ("competence test"), "gymnasium exam" for lower-secondary graduates, professional competence tests for vocational school leavers and matriculation exam designed for upper-secondary leavers (see methodological notes). Exams are run by the Central Examination Board (along with its Regional Branches) in cooperation with the Ministry of Education and other R&D and professional bodies.*

*Competence test for primary school graduates and gymnasium exam administered in 2011 showed better performance of test-takers (especially female) who graduated from schools in bigger cities. Students' achievements in the gymnasium exam were generally higher in humanistic component and in terms of school type - at private institutions, similar to previous years' trend. Students from big cities achieved significantly better results than those from rural areas and towns.*

*The minimum pass score at matriculation exam (matura) is 30% and it refers to elementary level in the following compulsory subjects: oral Polish and foreign language exams, and written tests in Polish, foreign language (same as oral one) and mathematics, along with one to three additionally chosen subjects. In 2011 there were over 355,1 thousand exam takers, over half of them were graduates of general upper-secondary schools. The final success rate was 75%, higher among first-time takers. In the case of matriculation exam (matura) substantially higher success rate has been recorded in public schools.*

*Professional competence test of 2011, comprising practical and theoretical component, was administered in upper-secondary vocational and technical schools and post-secondary schools (success rate 62,9%) as well as in basic vocational schools (success rate 80,8%).*

*The largest group of teachers worked in primary and lower-secondary schools. Most types of schools followed the trend of slight decrease in the number of staff in 2011/2012 school year, however, due to demographic trends, the ratio of students per teacher remained stable. One of three teachers had the status of appointed teacher and chartered teachers – the highest rank in professional development - constituted nearly a half of pedagogical school personnel. The remaining school personnel (22,1%) were contractual teachers and trainees (18,1% and 4,0% respectively). The structure of teachers by professional promotion working in urban and rural schools was nearly identical.*



## Oświata i wychowanie w roku szkolnym 2011/2012

### 1. Uwagi ogólne

Od roku szkolnego 1999/2000 wprowadzano sukcesywnie reformę ustroju szkolnego, która w powiązaniu z nowym podziałem terytorialnym kraju doprowadziła do decentralizacji w zakresie zarządzania oświatą. Obecnie niemal wszystkie publiczne szkoły i placówki oświatowe są prowadzone przez jednostki samorządu terytorialnego: gminy, powiaty i województwa zgodnie z przepisami ustawy z dnia 7 września 1991 r. o systemie oświaty (Dz.U. Nr 256 z 2004 r., poz. 2572 z późn. zmianami).

Zadaniem własnym gminy jest zakładanie i prowadzenie publicznych przedszkoli (w tym przedszkoli specjalnych), szkół podstawowych i gimnazjów (bez szkół podstawowych i gimnazjów specjalnych).

Zadaniem powiatu jest zakładanie i prowadzenie specjalnych szkół podstawowych, specjalnych gimnazjów oraz specjalnych szkół ponadgimnazjalnych (trzyletnich liceów ogólnokształcących, dwu- i trzyletnich zasadniczych szkół zawodowych, trzyletnich liceów profilowanych, czteroletnich techników, dwuletnich uzupełniających liceów ogólnokształcących i trzyletnich techników uzupełniających, działających na podbudowie zasadniczych szkół zawodowych), szkół sportowych i mistrzostwa sportowego, a także młodzieżowych ośrodków wychowawczych, młodzieżowych ośrodków socjoterapii, specjalnych ośrodków szkolno-wychowawczych oraz specjalnych ośrodków wychowawczych, placówek pracy pozaszkolnej (pałaców młodzieży, młodzieżowych domów kultury itp.) i innych placówek oświatowo-wychowawczych.

Zadaniem własnym samorządu województwa jest zakładanie i prowadzenie szkół i placówek o znaczeniu regionalnym lub ponadregionalnym, zgodnie z art. 5, ust. 6 ustawy o systemie oświaty.

W roku szkolnym 2001/2002 po raz pierwszy w pełnej strukturze organizacyjnej (obejmującej trzy klasy) działały gimnazja. W roku szkolnym 2002/2003 rozpoczął się II etap reformy ustroju szkolnego. Pierwsi absolwenci gimnazjów kontynuowali naukę w nowo utworzonych szkołach ponadgimnazjalnych (zasadniczych szkołach zawodowych, liceach ogólnokształcących, liceach profilowanych i technikach). Od roku szkolnego 2004/2005 rozpoczęły działanie dwuletnie uzupełniające licea ogólnokształcące i trzyletnie technika uzupełniające, w wyniku wdrażania kolejnego etapu reformy oświatowej.

Zgodnie z założeniami organizacyjnymi reformy ustroju szkolnego, z dniem 1 września 2002 r. organy prowadzące dotychczasowe szkoły zasadnicze oraz szkoły średnie na podbudowie szkoły podstawowej dla młodzieży przekształciły je w nowe typy szkół ponadgimnazjalnych.

W szkołach ponadgimnazjalnych utworzonych w wyniku przekształcenia dotychczasowych szkół ponadpodstawowych prowadzone były – obok klas pierwszych realizujących zadania dydaktyczne na podbudowie programowej gimnazjum – oddziały dotychczasowych szkół ponadpodstawowych, aż do czasu ich likwidacji w wyniku zakończenia cyklu kształcenia realizowanego na podbudowie programowej ośmioletniej szkoły podstawowej. Organ prowadzący dotychczasową szkołę ponadpodstawową mógł postanowić o stopniowej likwidacji szkoły z zapewnieniem możliwości jej ukończenia przez dotychczasowych uczniów. Szkoła działała

wówczas zgodnie z przepisami dotyczącymi dotychczasowych szkół ponadpodstawowych dla młodzieży do czasu zakończenia cyklu kształcenia przez wszystkie klasy.

Z dniem 1 września 2004 r. szkoły ponadpodstawowe dla dorosłych zostały przekształcone w szkoły ponadgimnazjalne dla dorosłych. Wyjątek stanowiły szkoły ponadpodstawowe postawione w stan stopniowej likwidacji, które działały do czasu zakończenia cyklu kształcenia. Organ prowadzący mógł od 1 września 2004 r. tworzyć w szkole ponadgimnazjalnej dla dorosłych oddziały szkoły ponadpodstawowej dla dorosłych. W praktyce więc w roku szkolnym 2009/2010 w systemie szkół dla dorosłych funkcjonowały wygasające średnie szkoły zawodowe, szkoły ponadgimnazjalne oraz szkoły ponadgimnazjalne prowadzące oddziały dla uczniów realizujących program szkół ponadpodstawowych.

Z dniem 1 września 2005 przekształcono dotychczasowe szkoły pomaturalne w szkoły policealne. O przyjęcie do nich mogą ubiegać się kandydaci posiadający wykształcenie średnie (zarówno świadectwo ukończenia szkoły ponadgimnazjalnej, jak i szkoły ponadpodstawowej sprzed reformy).

W związku z wprowadzoną w 1999 r. reformą ustroju szkolnego w analizie systemu oświaty na przestrzeni kilku ostatnich lat przydatne jest branie pod uwagę specyfiki zachodzących w szkołach zmian: przejścia z 8 klas na 6 klas szkoły podstawowej, powstawania kolejnych klas gimnazjów (3 klasy), klas szkół ponadgimnazjalnych oraz powolnego zanikania klas szkół ponadpodstawowych starego typu, które w roku szkolnym 2010/2011 przestały funkcjonować. Wyżej wymienione zmiany miały wpływ na wahanie się w kolejnych latach szkolnych po wdrożeniu reformy liczby uczniów i absolwentów odpowiednich szkół na różnych poziomach nauki.

## 2. Publiczne wydatki na oświatę i wychowanie

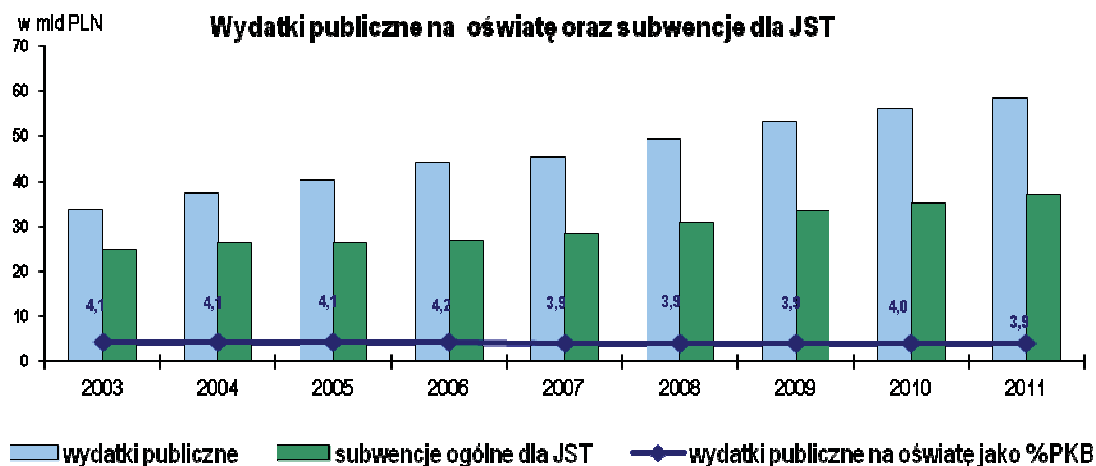
Wydatki publiczne na oświatę i wychowanie<sup>1</sup> (z budżetu państwa i jednostek samorządu terytorialnego) w 2011 r. wyniosły 58,3 mld zł, co stanowiło 3,9% PKB<sup>2</sup>. Część oświatowa subwencji ogólnej, przekazywanej szkołom za pośrednictwem jednostek samorządu terytorialnego, wyniosła 36,9 mld zł, ponadto oprócz tej subwencji z budżetu państwa przeznaczono 2,2 mld zł na oświatę i wychowanie oraz edukacyjną opiekę wychowawczą.

Środki z budżetów jednostek samorządu terytorialnego na oświatę i wychowanie<sup>1</sup> (łącznie ze środkami otrzymanymi z budżetu państwa) w kwocie 57,3 mld zł przeznaczono głównie na funkcjonowanie szkół podstawowych – 18,9 mld zł (tj. 33,1%), gimnazjów – 10,2 mld zł (tj. 17,7%), przedszkoli (łącznie z oddziałami przedszkolnymi w szkołach podstawowych i innymi formami wychowania przedszkolnego) – 7,6 mld zł (tj. 13,2%), szkół zawodowych (łącznie z liceami profilowanymi, szkołami artystycznymi) – 6,9 mld zł (tj. 12,0%), liceów ogólnokształcących (w tym uzupełniających) – 4,4 mld zł (tj. 7,7%).

<sup>1</sup> Dział 801 „Oświata i wychowanie” oraz dział 854 „Edukacyjna opieka wychowawcza” wg Rozporządzenia Ministra Finansów w sprawie szczegółowej klasyfikacji dochodów i wydatków oraz przychodów i rozchodów środków pochodzących ze źródeł zagranicznych (Dz. U. z dn. 12 marca 2010 r.)

<sup>2</sup> PKB – szacunek wstępny.





W latach 2003-2011 widoczny jest systematyczny wzrost wydatków publicznych i subwencji ogólnej dla oświaty przy stosunkowo stabilnym udziale tych wydatków w PKB na poziomie ok.4%.

#### Rozdysponowanie środków finansowych przez samorządy terytorialne na oświatę i wychowanie<sup>1</sup> (w mld zł)

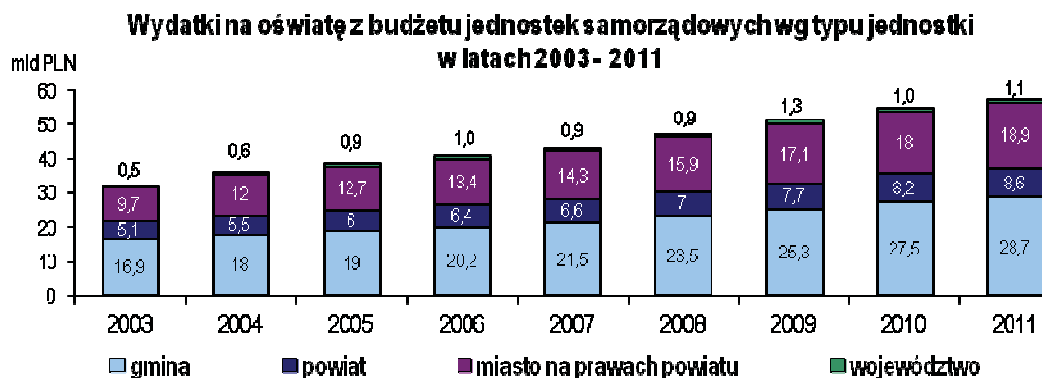
Wyszczególnienie	Samorządy gminne	Samorządy miast na prawach powiatu	Samorządy powiatów	Samorządy województw
Ogółem .....	<b>28,7</b>	<b>18,9</b>	<b>8,6</b>	<b>1,1</b>
w tym na:				
przedszkola <sup>2</sup> .....	4,5	3,0	0,01	0,01
szkoły podstawowe .....	13,6	4,8	0,5	0,1
gimnazja .....	6,8	2,9	0,4	0,04
szkoły zawodowe <sup>3</sup> .....	0,1	2,9	3,6	0,2
licea ogólnokształcące ...	0,2	2,2	2,0	0,02

<sup>1</sup> Dział 801 „Oświata i wychowanie” oraz dział 854 „Edukacyjna opieka wychowawcza” wg Rozporządzenia Ministra Finansów w sprawie szczegółowej klasyfikacji dochodów i wydatków oraz przychodów i rozchodów środków pochodzących ze źródeł zagranicznych (Dz. U. z dn. 12 marca 2010 r.)

<sup>2</sup> Łącznie z oddziałami przedszkolnymi w szkołach podstawowych i innymi formami wychowania przedszkolnego

<sup>3</sup> Łącznie z liceami profilowanymi, szkołami artystycznymi i szkołami policealnymi (bez kolegiów).

Samorządy gminne swoje środki finansowe przeznaczyły głównie na szkoły podstawowe, podobnie samorządy miast na prawach powiatu, natomiast samorządy powiatowe i samorządy województw najwięcej swoich środków przeznaczyły na funkcjonowanie szkół zawodowych. Taki rozkład wynika z ustawowych zadań własnych jednostek samorządu terytorialnego oraz struktury demograficznej.



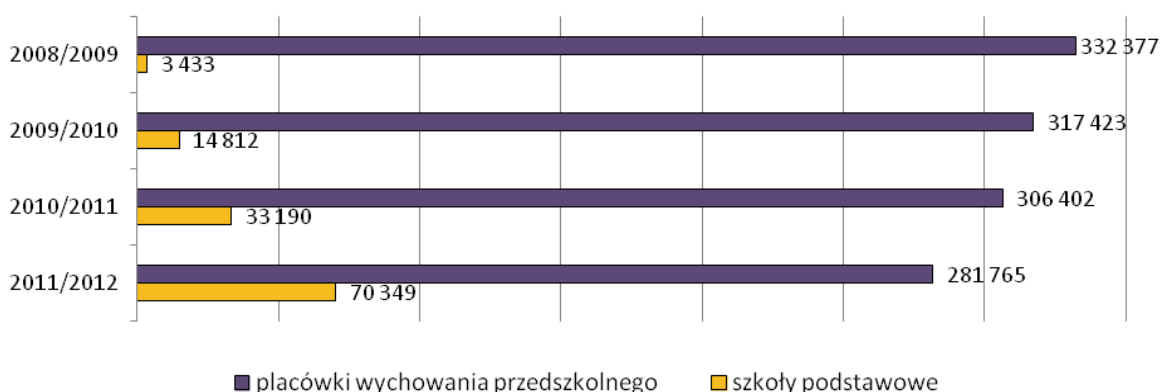
W stosunku do 2003 wydatki na oświatę jednostek samorządu terytorialnego ogółem wzrosły o 78,0% w tym: wydatki województw – o 120%, samorządów powiatowych – o 68,6%, samorządów miast na prawach powiatu – o 94,8% oraz samorządów gmin – o 69,8%.

### 3. Struktura populacji dzieci i młodzieży według wieku. Powszechność nauczania<sup>3</sup>

Polski system oświaty i wychowania obejmuje dzieci i młodzież w wieku od 3 do 21 lat. Dolna granica to początek wieku przedszkolnego, górna – to teoretyczny wiek ukończenia edukacji na poziomie ponadgimnazjalnym. Górna granica jest przekraczana albo z powodu kłopotów edukacyjnych związanych z powtarzaniem klasy, albo po przyjęciu opcji kształcenia w systemie zasadniczej szkoły zawodowej i kontynuowania nauki w uzupełniającym liceum ogólnokształcącym lub technikum, w celu uzyskania świadectwa dojrzałości.

Od 1995 roku stopniowo maleje liczba uczniów na poszczególnych poziomach kształcenia, w związku ze spadkiem liczby ludności w wieku szkolnym. W 2011 roku liczba dzieci niemal wszystkich roczników objętych systemem oświaty była mniejsza niż w 2000 r. W latach 1995–2008 liczba dzieci w poszczególnych rocznikach „przedszkolnych” z roku na rok zmniejszała się, natomiast w 2009 roku rozpoczął się stopniowy wzrost liczby dzieci w wieku 3–5 lat a w 2010 roku również sześciolatków. W 2011 r. było 1 590,6 tys. dzieci w wieku 3–6 lat to jest o 73,7 tys. (o 4,9%) więcej w porównaniu z rokiem poprzednim. Liczba dzieci sześciolatków w 2011 r. wyniosła 369,9 tys. (wzrost o 11,6 tys., tj. o 3,2% w porównaniu z rokiem poprzednim). Na skutek zmian w systemie oświaty oraz za sprawą stopniowego upowszechniania edukacji szkolnej sześciolatków (jeszcze opcjonalnej) liczba dzieci sześciolatków, które uczęszczały do pierwszych klas szkół podstawowych w roku szkolnym 2011/2012 znacznie wzrosła, osiągając wskaźnik 19,0% w stosunku do wszystkich dzieci w tym wieku.

#### Sześciolatki w placówkach wychowania przedszkolnego i szkołach podstawowych w latach 2008 - 2011



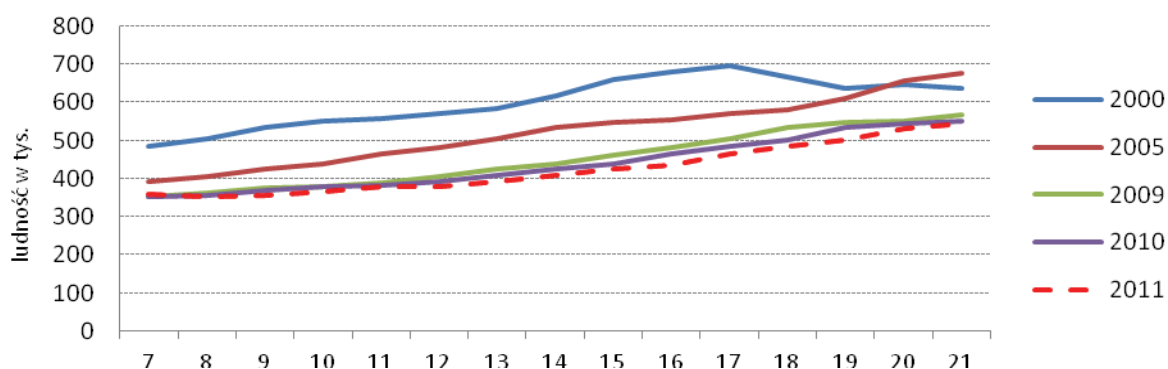
Na podstawie danych demograficznych według stanu w dniu 31.XII.2011 r., opracowanych przy przyjęciu za bazę wyjściową wyników NSP 2011, liczba dzieci w wieku 7–12 lat, czyli w nominalnym wieku sześciolatków szkoły podstawowej wyniosła 2 191,6 tys. (w porównaniu z rokiem poprzednim mniej o 1,6%),

<sup>3</sup> Na podstawie NSP 2011 policzono dane ludnościowe na dzień 31.XII.2011 r. i odpowiednio dla roku 2010.

natomiast liczba dzieci w wieku gimnazjalnym (13–15 lat) wyniosła 1 225,9 tys. (w porównaniu z rokiem poprzednim mniej o 3,6%). Ponadto liczba młodzieży w wieku 16–18 lat, tj. w wieku typowym dla kształcenia w szkołach ponadgimnazjalnych wyniosła 1 386,6 tys. osób (w porównaniu z rokiem poprzednim mniej o 4,6%).

W roku szkolnym 2011/2012 we wszystkich typach szkół: podstawowych, gimnazjach i szkołach ponadgimnazjalnych kształciło się 5,4 mln dzieci, młodzieży i dorosłych, co stanowiło 14,1% ludności kraju. Ze względu na wychodzące z systemu oświaty ostatnie roczniki wyżu demograficznego, odsetek ten zmniejsza się i będzie się zmniejszać w kolejnych latach.

**Struktura ludności w wieku 7 - 21 lat**



Źródło: dane demograficzne GUS (dane dot. 2000, 2005, 2009 opracowano w oparciu o wyniki NSP 2002, zaś dot. lat 2010, 2011 – na podstawie wyników NSP 2011).

Miarą powszechności nauczania są współczynniki skolaryzacji<sup>4</sup> wyrażone w ujęciu procentowym.

#### Współczynniki skolaryzacji w roku szkolnym 2011/2012

(wykorzystano dane ludnościowe obliczone w oparciu o wyniki NSP 2011)

Szkoły	Grupy wieku	Ogółem	Mężczyźni	Kobiety
		w odsetkach		
<b>Brutto</b>				
Podstawowe	7–12	99,8	99,7	99,9
Gimnazja	13–15	100,0	101,7	98,2
Ponadgimnazjalne:				
zasadnicze zawodowe <sup>1</sup>	16–18	16,4	22,2	10,3
licea ogólnokształcące (w tym uzupełniające) i profilowane	16–18	62,0	50,6	73,9
w tym licea ogólnokształcące	16–18	52,5	41,6	63,9
technika <sup>2</sup>	16–18	42,2	49,7	34,3
Policealne	19–21	20,9	14,1	28,0
<b>Netto</b>				
Podstawowe	6	19,0	15,8	22,4
Podstawowe	7–12	95,3	95,3	95,3
Gimnazja	13–15	93,3	92,9	93,8
Ponadgimnazjalne:				
zasadnicze zawodowe <sup>1</sup>	16–18	13,9	18,7	8,8
licea ogólnokształcące (w tym uzupełniające) i profilowane	16–18	46,2	34,3	58,6
w tym licea ogólnokształcące	16–18	44,0	32,9	55,5
technika <sup>2</sup>	16–18	29,0	33,7	24,1
Policealne	19–21	7,5	4,6	10,6

<sup>1</sup> Łącznie ze specjalnymi szkołami przysposabiającymi do pracy. <sup>2</sup> Łącznie z technikami uzupełniającymi oraz ogólnokształcącymi szkołami artystycznymi dającymi uprawnienia zawodowe.

<sup>4</sup> Patrz uwagi metodologiczne.

Na poziomie podstawowym i gimnazjalnym współczynniki skolaryzacji brutto i netto w mieście przekraczają 100%, a na wsi są poniżej 100%, co świadczy o tym, iż część uczniów z obszarów wiejskich uczęszcza do szkół w miastach.

#### **Współczynniki skolaryzacji brutto i netto w roku szkolnym 2011/2012 w miastach i na wsi**

(wykorzystano dane ludnościowe opracowane w oparciu o wyniki NSP 2011)

Szkoły	Grupy wieku	Ogółem	Miasta	Wieś
		w odsetkach		
<b>Brutto</b>				
Podstawowe	7-12	99,8	110,6	87,0
Gimnazja	13-15	100,0	122,9	74,3
<b>Netto</b>				
Podstawowe	7-12	95,3	105,1	83,7
Gimnazja	13-15	93,3	112,9	71,4

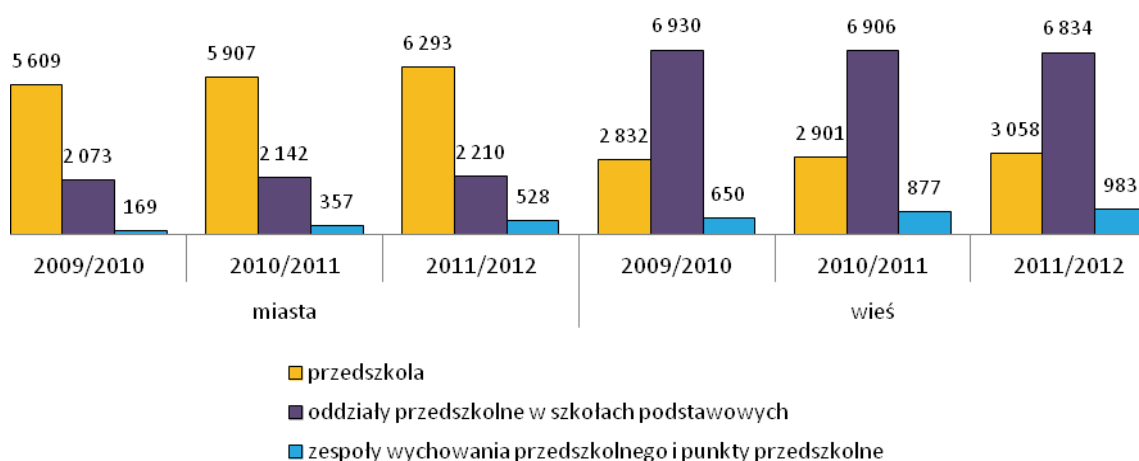
#### **4. Wychowanie przedszkolne**

Wychowanie przedszkolne to pierwszy etap kształcenia w systemie oświaty. Obejmuje ono dzieci w wieku 3–6 lat i realizowane jest w przedszkolach, oddziałach przedszkolnych w szkołach podstawowych oraz od roku szkolnego 2008/2009 również w zespołach wychowania przedszkolnego i punktach przedszkolnych. Przedszkola przeznaczone są dla dzieci w wieku 3–6 lat, zespoły wychowania przedszkolnego i punkty przedszkolne – dla dzieci w wieku 3–5 lat, a oddziały przedszkolne w szkołach podstawowych – głównie dla dzieci sześciolatków. W roku szkolnym 2011/2012 funkcjonowało 19,9 tys. (19,1 tys. w roku poprzednim) formalnie zarejestrowanych placówek wychowania przedszkolnego: 9,4 tys. przedszkoli, 9,0 tys. oddziałów przedszkolnych w szkołach podstawowych, 0,1 tys. zespołów wychowania przedszkolnego oraz 1,4 tys. punktów przedszkolnych.

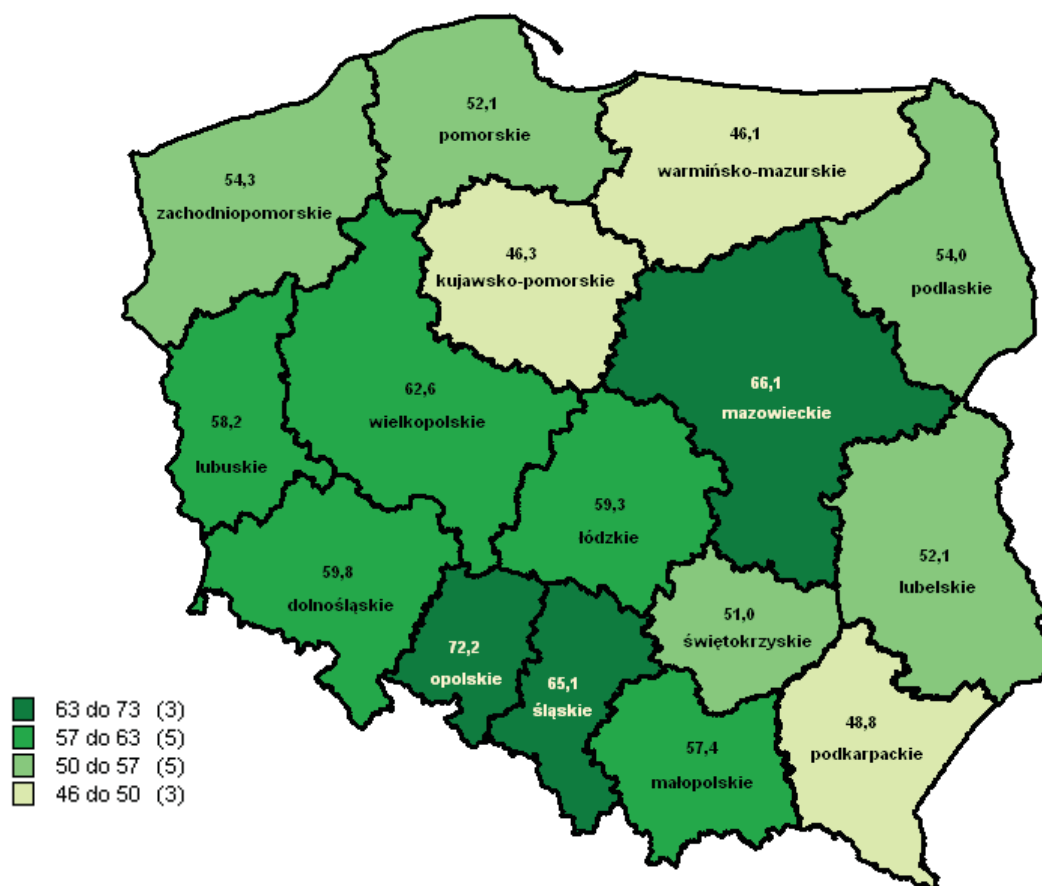
W stosunku do roku 2010/2011 liczba placówek zwiększyła się o 4,3%, przy czym szczególny wzrost odnotowano w liczbie przedszkoli, których przybyło 543 (157 na wsi) oraz punktów przedszkolnych, których liczba wzrosła o 284 placówki (112 na wsi). Przedszkola stanowiły 47,0% wszystkich placówek wychowania przedszkolnego. Większość przedszkoli zlokalizowana była w miastach (67,3%). Oddziały przedszkolne w szkołach podstawowych stanowiły 45,4% wszystkich placówek i dominowały na wsi (75,6% wszystkich istniejących).

W roku szkolnym 2011/2012 w ramach systemu oświaty wychowaniem przedszkolnym objęto 1 160,5 tys. dzieci, tj. o 101,2 tys. więcej niż w roku poprzednim. W grupie wiekowej 3–6 lat wychowaniu przedszkolnemu podlegało 70,8% dzieci (wobec 68,0% rok wcześniej), w miastach – 83,8% (wzrost o 1,4 pkt. proc.), a na wsi 53,5% (wzrost o 4,6 pkt. proc.).

## Placówki wychowania przedszkolnego w mieście i na wsi w latach 2009 - 2011



## Upowszechnianie wychowania przedszkolnego dzieci w wieku 3-4 lat według województw w roku szkolnym 2011/2012



Wskaźnik upowszechniania edukacji przedszkolnej wśród dzieci 3-4-letnich w Polsce wynosił 58,0%. Najwięcej dzieci w tym wieku uczęszczało do placówek wychowania przedszkolnego w województwach: opolskim – 72,2%, mazowieckim – 66,1% oraz śląskim – 65,1%.

W grupach „zerowych” w przedszkolach oraz w klasach „zerowych” w oddziałach przedszkolnych w szkołach podstawowych przygotowywało się do zajęć szkolnych 76,2% wszystkich sześciolatków (85,5% rok wcześniej). Od roku szkolnego 2009/2010 dzieci sześciolatnie na podstawie ustawy z dnia 19 marca 2009 r. o zmianie ustawy o systemie oświaty<sup>5</sup>, uzyskały możliwość rozpoczęcia edukacji w szkole podstawowej za zgodą rodziców i dyrektora szkoły, dlatego ich liczba w placówkach wychowania przedszkolnego systematycznie maleje. Do roku szkolnego 2009/2010 o przyjęciu sześciolatka do szkoły podstawowej decydował dyrektor szkoły w oparciu o opinię poradni psychologiczno-pedagogicznej.

W roku szkolnym 2011/2012 spośród dzieci w wieku 3–5 lat do placówek wychowania przedszkolnego uczęszczało 69,2% z nich (rok wcześniej 62,6%; wzrost o 6,6 pkt. proc.). Wśród pięciolatków aż 93,6% brało udział w zajęciach przedszkolnych, czterolatków – 65,5%, a trzylatków – 51,1%. Odnotowany w ostatnim roku szkolnym znaczny wzrost liczby pięciolatków w placówkach przedszkolnych spowodowany był ustawowym obowiązkiem odbycia rocznego przygotowania przedszkolnego dla dzieci w tym wieku. Wśród województw o największym wzroście liczby pięciolatków w placówkach wychowania przedszkolnego są: kujawsko-pomorskie (wzrost o 20,8 pkt. proc), warmińsko-mazurskie (wzrost o 20,6 pkt. proc) i pomorskie (wzrost o 18,6 pkt. proc.). W porównaniu z poprzednim rokiem szkolnym liczba dzieci czteroletnich w placówkach wzrosła o 3,3% – najwięcej w województwie podlaskim (5,4%), zaś liczba dzieci trzyletnich wzrosła o 3,5% – najwięcej również w województwie podlaskim (5,5%).

Liczba dzieci 3-5-letnich w placówkach wychowania przedszkolnego zlokalizowanych w miastach stanowiła 84,0% dzieci z miast w wieku 3-5 lat, w tym 104,0% pięciolatków, 82,5% – czterolatków i 68,0% trzylatków. W miastach odsetek pięcioletnich dzieci uczestniczących w zajęciach przekroczył 100% ze względu na uczęszczanie do miejskich przedszkoli dzieci dowożonych ze wsi przez pracujących w mieście rodziców. W placówkach wiejskich jedynie 49,3% dzieci na wsi w grupie wiekowej 3–5 brało udział w zajęciach przedszkolnych, w tym: 79,7% pięciolatków, 42,7% czterolatków i 28,0% trzylatków.

W placówkach wychowania przedszkolnego dzieci niepełnosprawne stanowiły jedynie 1,0% wszystkich przedszkolaków. Organizowane są dla nich przedszkola specjalne. W roku szkolnym 2011/2012 było 118 takich placówek (o 14 więcej niż w roku poprzednim).

## 5. Struktura szkół według typów

Do szkół dla dzieci i młodzieży (łącznie ze specjalnymi) oraz dla dorosłych zalicza się szkoły podstawowe, gimnazja oraz szkoły ponadgimnazjalne (zasadnicze szkoły zawodowe, licea ogólnokształcące, uzupełniające licea ogólnokształcące, licea profilowane, technika, technika uzupełniająca, ogólnokształcące szkoły artystyczne dające uprawnienia zawodowe oraz specjalne szkoły przysposabiające do pracy), a także szkoły policealne (patrz: uwagi metodologiczne).

---

<sup>5</sup> Dz. U. 2009 Nr 56, poz. 458.

## 5.1 Szkoły podstawowe

W roku szkolnym 2011/2012 działało 13 777 szkół podstawowych (o 1,1% mniej niż w poprzednim roku szkolnym), z tego w miastach 4 616 (o 0,8% więcej niż w roku poprzednim) i na wsi – 9 161 (o 2,0% mniej niż w roku poprzednim). W porównaniu do roku szkolnego 2003/2004 liczba szkół podstawowych na obszarach wiejskich zmniejszyła się o 1 309 (tj. o 12,5%).

Jednostki samorządu terytorialnego prowadziły 91,8% szkół podstawowych, zaś jednostki sektora prywatnego 7,8% szkół (w miastach – 11,0% i na wsi – 6,3%). Kształciło się w nich odpowiednio: 96,4% i 3,4% uczniów szkół podstawowych. Udział sektora prywatnego w liczbie prowadzonych szkół podstawowych systematycznie rośnie (w stosunku do roku poprzedniego wzrost ten wyniósł 0,9 pkt. proc.). Pozostałe szkoły prowadzone były przez jednostki administracji centralnej (rządowej) tj. 0,3%, w których kształciło się 0,2% uczniów.

W związku z obserwowanym od kilkunastu lat niższym demograficznym systematycznie maleje liczba uczniów szkół podstawowych. W roku szkolnym 2011/2012 uczyło się w nich 2,19 mln uczniów – o 0,2% mniej w porównaniu z poprzednim rokiem szkolnym, z tego do szkół podstawowych na wsi uczęszczało 0,87 mln uczniów, o 1,7% mniej w stosunku do poprzedniego roku szkolnego (o 25,9% mniej w stosunku do roku szkolnego 2003/2004), zaś w miastach uczęszczało 1,31 mln uczniów o 0,8% więcej w stosunku do poprzedniego roku szkolnego (o 21,6 % mniej w stosunku do roku 2003/2004).

Uczniowie szkół podstawowych w roku szkolnym 2011/2012 stanowili 40,4% całej zbiorowości osób objętych systemem szkolnym, podczas gdy w roku szkolnym 2003/2004 – 40,8%.



Na podstawie danych demograficznych według stanu w dniu 31.XII.2011 r. opracowanych na podstawie wyników NSP 2011, współczynnik skolaryzacji netto dla szkół podstawowych (w wieku 7–12 lat) w roku szkolnym 2011/2012 wyniósł 95,3%, a na obszarach wiejskich – 83,7%. Jego niska wartość w powiązaniu z wysoką wartością analogicznego współczynnika skolaryzacji netto dla miasta (105,1%) jest spowodowana dowożeniem części uczniów z obszarów wiejskich do szkół w mieście. Zjawisko to jest powiązane z obserwowanym od lat trendem demograficznym polegającym na ubytku ludności na wiejskich obszarach peryferyjnych przy jednoczesnym silnym przyroście liczby mieszkańców wsi wokół największych miast.

**Tabl. 1. Szkoły podstawowe dla dzieci i młodzieży (bez szkół specjalnych)**

WYSZCZEGÓLNIENIE	Szkoly	Uczniowie	Absolwenci <sup>1</sup>	Liczba uczniów na 1		
				szkołę	komputer <sup>2</sup> przeznaczony do użytku uczniów	
<b>POLSKA</b>	2003/2004	14 565	2 817 959	534 729	193	26,4
	2010/2011	13 142	2 167 200	389 768	165	10,0
	<b>2011/2012</b>	<b>12 986</b>	<b>2 163 399</b>	<b>373 421</b>	<b>167</b>	<b>9,8</b>
Obszary wiejskie	2003/2004	10 323	1 174 490	213 877	114	18,3
	2010/2011	9 202	885 729	163 851	96	6,9
	<b>2011/2012</b>	<b>9 011</b>	<b>870 493</b>	<b>154 109</b>	<b>97</b>	<b>6,7</b>
Miasta	2003/2004	4 242	1 643 469	320 852	387	38,7
	2010/2011	3 940	1 281 471	225 917	325	14,6
	<b>2011/2012</b>	<b>3 975</b>	<b>1 292 906</b>	<b>219 312</b>	<b>325</b>	<b>14,1</b>

1 Według stanu na koniec poprzedniego roku szkolnego. 2 W przypadku wspólnego użytkowania komputerów przez kilka szkół – wykazane tylko raz.

Źródło: dla roku szkolnego 2003/2004 – dane ze sprawozdawczości GUS.

W roku szkolnym 2011/2012 średnia wielkość oddziału szkolnego w szkole podstawowej wyniosła 18 uczniów. Szkoły podstawowe dla dzieci i młodzieży (bez szkół specjalnych) zlokalizowane na wsi charakteryzowały się korzystniejszą niż w mieście sytuacją pod względem liczebności oddziałów (średnio przypadło 15 uczniów w oddziale w szkole wiejskiej wobec 22 w mieście). Przeciętna liczba uczniów przypadająca na nauczyciela wynosiła 13 (15 w mieście, zaś na wsi – 11). Na jedną szkołę podstawową przypadło 167 uczniów (w miastach – 325 i na wsi – 97). Dwie na pięć szkół wiejskich nie posiadały sali gimnastycznej.

**Tabl. 2 Charakterystyka szkół podstawowych dla dzieci i młodzieży (bez szkół specjalnych) w roku szkolnym 2011/2012**

WYSZCZEGÓLNIENIE	Szkoly podstawowe		
	Ogółem	Miasto	Wieś
Średnia liczba uczniów przypadających na szkołę	167	325	97
Średnia wielkość oddziału szkolnego	18	22	15
Średnia liczba uczniów przypadająca na nauczyciela	13	15	11
Udział szkół filialnych wśród ogółu szkół podstawowych (w %)	3,4	0,2	4,8
Liczba sal gimnastycznych przypadających na szkołę	0,7	1,1	0,6
Liczba uczniów przypadających na salę gimnastyczną	223	293	164
Liczba pracowni komputerowych przypadających na szkołę	1,1	1,3	1,0
Liczba uczniów przypadających na pracownię komputerową	155	249	99
Liczba pracowni językowych przypadających na szkołę	0,2	0,5	0,1
Liczba uczniów przypadających na pracownię językową	751	691	863
Odsetek uczniów klas I-IV mieszkających w odległości 3-5 km od szkoły	6,6	2,1	13,3
Odsetek uczniów klas V-VI mieszkających w odległości 4-5 km od szkoły	3,1	0,9	6,3
Odsetek uczniów mieszkających 5-10 km od szkoły	3,3	1,2	6,4
Odsetek uczniów mieszkających powyżej 10 km od szkoły	0,6	0,3	1,1
Odsetek uczniów dowożonych do szkół	13,6	4,5	27,1



W roku szkolnym 2011/2012 dowożeniem uczniów do szkół podstawowych dla dzieci i młodzieży (bez szkół specjalnych) objętych było 294,5 tys. uczniów (13,6%), z tego na obszarach wiejskich – 236,2 tys. (27,1%) uczniów oraz w miastach – 58,3 tys. (4,5%)

Podobnie jak liczba uczniów maleje również liczba absolwentów szkół podstawowych (łącznie ze specjalnymi i dla dorosłych). W roku szkolnym 2010/2011 szkoły podstawowe ukończyło 378,5 tys. osób (o 4,2% mniej w porównaniu z poprzednim rokiem szkolnym oraz o 28,4% mniej w stosunku do roku szkolnego 2003/2004), na wsi 154,8 tys. (o 27,7 % mniej w porównaniu do roku szkolnego 2003/2004), zaś w miastach 223,7 tys. (o 28,9% mniej w porównaniu do danych z roku szkolnego 2003/2004).

Liczba szkół podstawowych dla dorosłych zmniejsza się od początku lat 90-tych. W roku szkolnym 1991/1992 działały 154 szkoły tego typu, natomiast w roku szkolnym 2011/2012 tylko 5 (w województwach: kujawsko-pomorskim, łódzkim, pomorskim, śląskim i wielkopolskim). W porównaniu do roku szkolnego 2003/2004 liczba szkół podstawowych dla dorosłych zmniejszyła się o 28,6% (podobnie jak w ubiegłym roku). Liczba uczniów uczących się na poziomie podstawowym wzrosła 2,5 – krotnie w porównaniu do roku szkolnego 2003/2004 ze względu na fakt, że Stowarzyszenie Romskie w Poznaniu powołało w roku szkolnym 2010/2011 szkołę podstawową dla dorosłych. W roku szkolnym 2011/2012 uczyło się w niej 190 uczniów romskich. Informacje o wynikach sprawdzianu szóstoklasistów znajdują się w dziale 7.1.

## 5.2 Gimnazja

W roku szkolnym 2011/2012 działały 7 510 gimnazjów do których uczęszczało 1,22 mln uczniów (o 4,0% mniej w porównaniu z rokiem szkolnym 2010/2011 oraz 27,6% mniej w stosunku do roku szkolnego 2003/2004). Do 3 542 gimnazjów zlokalizowanych na wsi uczęszczało 429,2 tys. uczniów (o 23,5% mniej w porównaniu do danych z roku szkolnego 2003/2004), zaś w mieście do 3 968 gimnazjów uczęszczało 796,7 tys. (o 29,6% mniej w porównaniu do roku szkolnego 2003/2004).



Uczniowie gimnazjów w roku szkolnym 2011/2012 stanowili 22,6% całej zbiorowości uczniów objętych systemem szkolnym, podczas gdy w roku szkolnym 2003/2004 – 24,2%.

Na podstawie danych demograficznych według stanu w dniu 31.XII.2011 r., opracowanych na podstawie wyników NSP 2011, współczynnik skolaryzacji netto dla gimnazjów (w wieku 13-15 lat) w roku szkolnym 2011/12 wyniósł 93,3% (w miastach 112,9% i na wsi 71,4%). Podobnie jak w przypadku szkół podstawowych, ale z większym natężeniem wystąpiło zjawisko dowożenia dzieci mieszkających na wsi do gimnazjów w miastach.

W roku szkolnym 2011/2012 działało 7 331 gimnazjów dla dzieci i młodzieży (łącznie ze specjalnymi), z czego w miastach – 3 795 (o 0,8 % więcej niż w roku poprzednim), a na wsi – 3 536 (również o 0,6% więcej w porównaniu do poprzedniego roku szkolnego). Jednostki samorządu terytorialnego prowadziły 88,7% gimnazjów dla dzieci i młodzieży, zaś jednostki sektora prywatnego – 10,8% (w miastach – 17,0% i na wsi – 4,0%). Kształciło się w nich odpowiednio: 95,3% i 4,6% uczniów. Pozostałe szkoły prowadzone były przez jednostki administracji centralnej (rządowej) tj. 0,5%, w których kształciło się 0,1% uczniów. Udział gimnazjów prowadzonych przez jednostki sektora prywatnego w ogólnej liczbie gimnazjów był wyższy o 3 pkt. proc niż w przypadku szkół podstawowych (w miastach był wyższy o 6 pkt. proc., na wsi niższy o 2,3 pkt. proc.).

**Tabl. 1. Gimnazja dla dzieci i młodzieży (bez szkół specjalnych)**

Wyszczególnienie	Szkoly	Uczniowie	Absolwenci <sup>1</sup>	Liczba uczniów na 1		
				szkołę	komputer <sup>2</sup> przeznaczony do użytku	
<b>POLSKA</b>	2003/2004	6 114	1 642 386	547 431	269	25,3
	2010/2011	6 456	1 231 648	429 390	191	11,2
	<b>2011/2012</b>	<b>6 501</b>	<b>1 181 390</b>	<b>403 759</b>	<b>182</b>	<b>10,7</b>
Obszary wiejskie.....	2003/2004	3 138	555 720	179 541	177	19,5
	2010/2011	3 353	443 152	155 130	132	9,2
	<b>2011/2012</b>	<b>3 366</b>	<b>424 385</b>	<b>146 453</b>	<b>126</b>	<b>8,9</b>
Miasta .....	2003/2004	2 976	1 086 666	367 890	365	29,9
	2010/2011	3 103	788 496	274 260	254	12,7
	<b>2011/2012</b>	<b>3 135</b>	<b>757 005</b>	<b>257 306</b>	<b>241</b>	<b>12,0</b>

1 Według stanu na koniec poprzedniego roku szkolnego. 2 W przypadku wspólnego użytkowania komputerów przez kilka szkół – wykazane tylko raz.

**Źródło:** dla roku szkolnego 2003/2004 dane ze sprawozdawczości GUS.

Gimnazja dla dzieci i młodzieży (bez szkół specjalnych) na obszarach wiejskich, podobnie jak w przypadku szkół podstawowych, charakteryzowały się korzystniejszymi warunkami nauczania pod względem liczebności oddziałów (średnio na wsi na 1 oddział przypadało 21 uczniów wobec 23 w mieście). Na jedno gimnazjum w roku szkolnym 2011/2012 przypadało 182 uczniów (średnio 126 na wsi wobec 241 w mieście).

**Tabl. 2. Charakterystyka gimnazjów dla dzieci i młodzieży (bez szkół specjalnych) w roku szkolnym 2011/2012**

WYSZCZEGÓLNIENIE	Gimnazja		
	Ogółem	Miasto	Wieś
Średnia liczba uczniów przypadających na szkołę	182	241	126
Średnia wielkość oddziału szkolnego	22	23	21
Średnia liczba uczniów przypadająca na nauczyciela	12	12	12
Liczba sal gimnastycznych przypadających na szkołę	0,6	0,7	0,5
Liczba uczniów przypadających na salę gimnastyczną	310	330	279
Liczba pracowni komputerowych przypadających na szkołę	1,0	1,2	0,9
Liczba uczniów przypadających na pracownię komputerową	178	203	145
Liczba pracowni językowych przypadających na szkołę	0,6	0,8	0,4
Liczba uczniów przypadających na pracownię językową	306	286	352

WYSZCZEGÓLNIENIE	Gimnazja		
	Ogółem	Miasto	Wieś
Odsetek uczniów mieszkających w odległości 4-5 km od szkoły (gimnazja I-III)	9,7	4,1	19,7
Odsetek uczniów mieszkających 5-10 km od szkoły	10,5	5,2	20,0
Odsetek uczniów mieszkających powyżej 10 km od szkoły	3,4	2,0	6,0
Odsetek uczniów dowożonych do szkół	23,6	11,2	45,7

W roku szkolnym 2011/2012 dowożeniem do gimnazjów dla dzieci i młodzieży (bez szkół specjalnych) objętych było 278,8 tys. uczniów (23,6%), z tego na obszarach wiejskich – 193,8 tys. (45,7%) a w miastach – 85,0 (11,2%).

Podobnie jak liczba uczniów maleje również liczba absolwentów gimnazjów dla młodzieży (łącznie ze szkołami specjalnymi). W roku szkolnym 2010/2011 gimnazja te ukończyło 412,3 tys. osób (o 5,9% mniej w porównaniu z poprzednim rokiem szkolnym oraz o 24,7% mniej w stosunku do roku szkolnego 2003/2004), na wsi 147,8 tys. (o 18,7% mniej w porównaniu do roku szkolnego 2003/2004), zaś w miastach 264,5 tys. (o 27,7% mniej w porównaniu do danych z roku szkolnego 2003/2004).

Ponadto funkcjonowało 179 gimnazjów dla dorosłych (wzrost o 9,1% w stosunku do poprzedniego roku szkolnego), z tego w miastach – 173 (o 10,2% więcej niż w poprzednim roku szkolnym) i na wsi – 6 (o 14,3% mniej niż w poprzednim roku szkolnym). Udział szkół dla dorosłych prowadzonych przez jednostki sektora publicznego był niższy niż w przypadku gimnazjów dla dzieci i młodzieży. W roku szkolnym 2011/2012 szkoły tego typu prowadzone przez samorząd terytorialny stanowiły 41,9% wszystkich gimnazjów dla dorosłych i kształciło się w nich 57,6% ogółu dorosłych gimnazjalistów, natomiast jednostki sektora prywatnego prowadziły 53,6% gimnazjów dla dorosłych, w których kształciło się 40,5% uczniów (liczba tych ostatnich i liczba osób w nich się uczących wzrosła w stosunku do poprzedniego roku odpowiednio o 20,0% i o 12,9%). Pozostałe szkoły prowadzone były przez jednostki administracji centralnej (rządowej) tj. 4,5%, w których kształciło się 1,8% ogółu dorosłych gimnazjalistów.

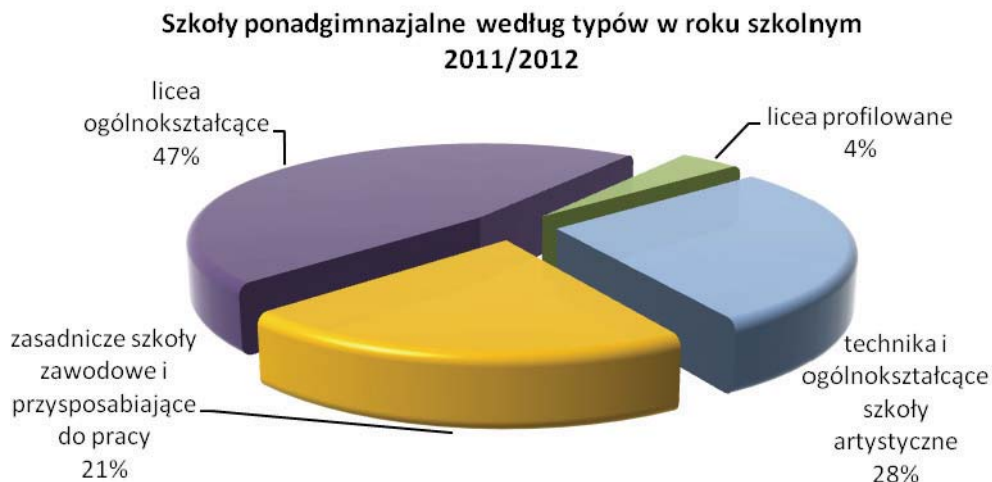
W roku szkolnym 2010/2011 gimnazja dla dorosłych ukończyło 4,1 tys. osób, w tym 1,2 tys. kobiet (o 12,3% więcej niż w poprzednim roku szkolnym; wśród kobiet – wzrost o 14,0%, a wśród mężczyzn – o 11,7%).

Informacje o wynikach egzaminu gimnazjalnego znajdują się w dziale 7.2.

### 5.3. Szkoły ponadgimnazjalne

Do szkół ponadgimnazjalnych zalicza się: specjalne szkoły przysposabiające do pracy, zasadnicze szkoły zawodowe, licea ogólnokształcące, uzupełniające licea ogólnokształcące, licea profilowane, technika, technika uzupełniająca, ogólnokształcące szkoły artystyczne dające uprawnienia zawodowe oraz szkoły policealne. W niniejszej publikacji, w celu zwiększenia czytelności opisu procesów zachodzących w systemie edukacji, zasadnicze szkoły zawodowe są często prezentowane łącznie ze specjalnymi szkołami przysposabiającymi do pracy, licea ogólnokształcące – łącznie z uzupełniającymi liceami ogólnokształcącymi, a technika – z technikami uzupełniającymi oraz ogólnokształcącymi szkołami artystycznymi dającymi uprawnienia

zawodowe. Szkoły policealne, zgodnie z ustawą o systemie oświaty, należą do szkół ponadgimnazjalnych, jednak ze względu na fakt, że stanowią wyższy szczebel kształcenia, prezentowane są w osobnym dziale.



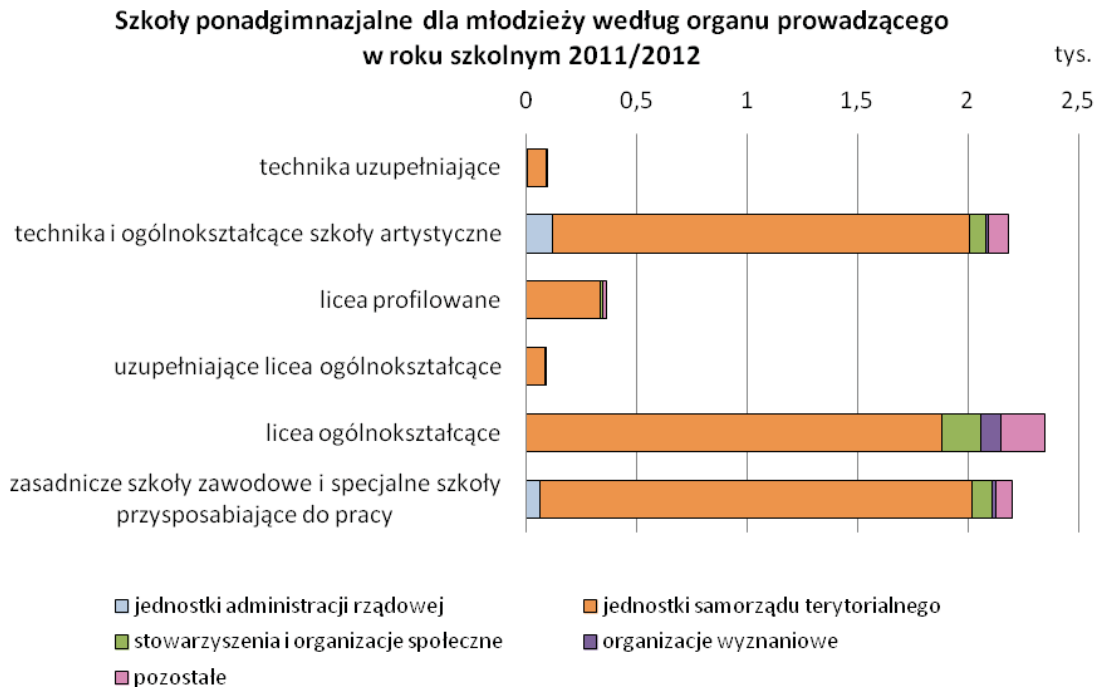
W roku szkolnym 2011/2012 działało 10,9 tys. szkół ponadgimnazjalnych (88,9% w miastach i 11,1% na wsi). W stosunku do poprzedniego roku szkolnego nastąpił spadek liczby tych szkół o 0,9%. Dalszy spadek liczby liceów profilowanych (o 14,9% w stosunku do poprzedniego roku szkolnego) jest związany z ustawą z dnia 19 sierpnia 2011 r. o zmianie ustawy o systemie oświaty oraz niektórych innych ustaw<sup>6</sup>, w której zawarte są zapisy o stopniowej likwidacji m.in. tego typu szkół od roku szkolnego 2012/2013.

Liczba uczniów w poszczególnych typach szkół ponadgimnazjalnych rozkładała się proporcjonalnie do liczby szkół. Na uwagę zasługuje fakt, że 86,4% uczniów pobierało naukę w szkole dającej możliwość uzyskania świadectwa dojrzałości, a tym samym kontynuowania nauki w szkołach wyższych.

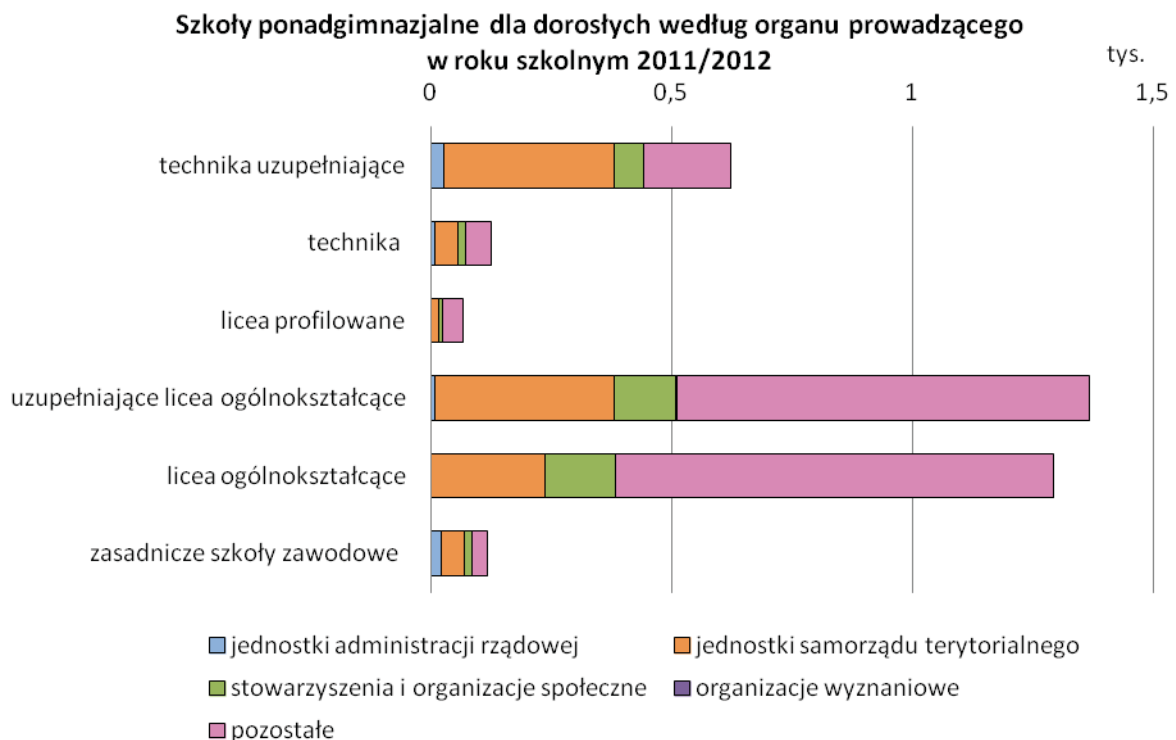
Zdecydowana większość uczniów (83,8%) kształciła się w szkołach dla młodzieży. Wśród szkół dla dorosłych największą popularnością cieszyły się licea ogólnokształcące (w tym uzupełniające), do których uczęszczało 81,2% wszystkich uczniów ponadgimnazjalnych szkół dla dorosłych.

Szkoły ponadgimnazjalne dla młodzieży prowadzone były głównie przez jednostki samorządu terytorialnego. Wśród nich samorzady powiatowe prowadziły 96,7% techników (w tym uzupełniających) i 89,3% liceów ogólnokształcących (w tym uzupełniających). Jedynie ogólnokształcące szkoły artystyczne wyróżniały się pod tym względem, gdyż w 54,2% prowadzone były przez jednostki administracji rządowej. Wśród szkół prowadzonych przez jednostki samorządu terytorialnego największe były licea ogólnokształcące (bez uzupełniających), w których średnio uczyło się 305 uczniów.

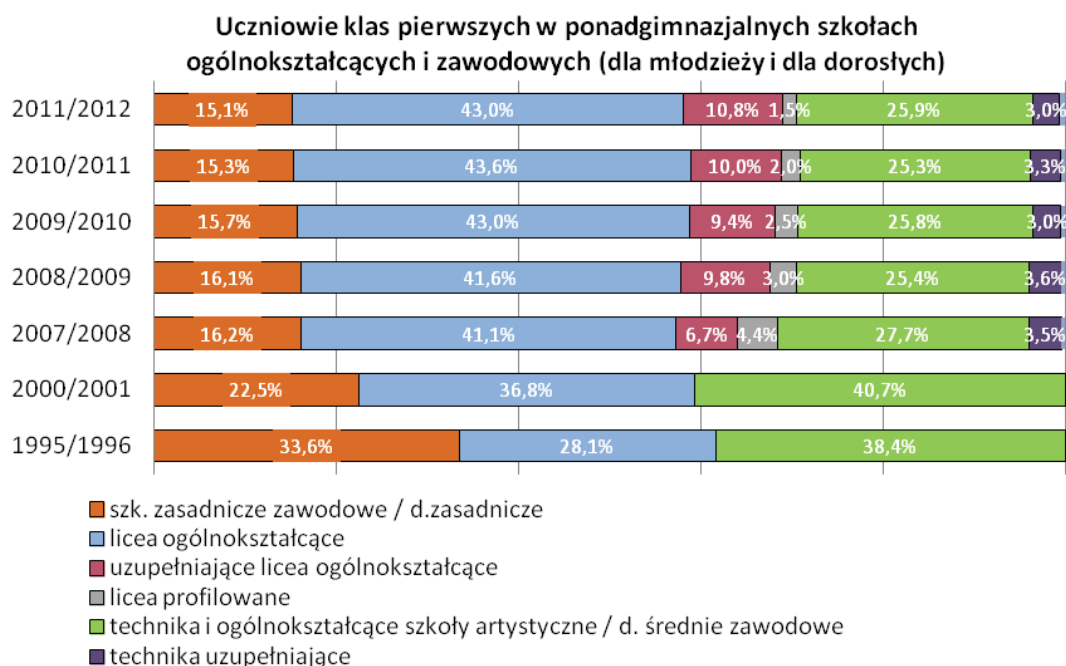
<sup>6</sup> Dz.U.2011 Nr 205, poz. 1206



W przypadku szkół ponadgimnazjalnych dla dorosłych dominującymi organami prowadzącymi były organy zaliczane do grupy „pozostałe”. Mieszczą się w tej kategorii m.in.: osoby prawne i fizyczne.



Największą popularnością wśród absolwentów gimnazjów od wielu lat cieszą się licea ogólnokształcące, do których uczęszczało więcej niż 4 na 10 uczniów pierwszych klas szkół ponadgimnazjalnych.



Tendencja do preferowania liceów ogólnokształcących względem techników, szkół zawodowych i liceów profilowanych znajduje też odzwierciedlenie we współczynnikach skolaryzacji dla poszczególnych typów szkół ponadgimnazjalnych. Współczynniki skolaryzacji w odniesieniu do różnych typów szkół ponadgimnazjalnych różnią się poziomem pomiędzy województwami (np. dla liceów ogólnokształcących wskaźnik netto waha się od 36,1 w województwie kujawsko-pomorskim do 52,5 w mazowieckim). Wyrażna jest też nasilająca się tendencja uzupełniania wykształcenia w liceach uzupełniających dla dorosłych przez absolwentów zasadniczych szkół zawodowych.

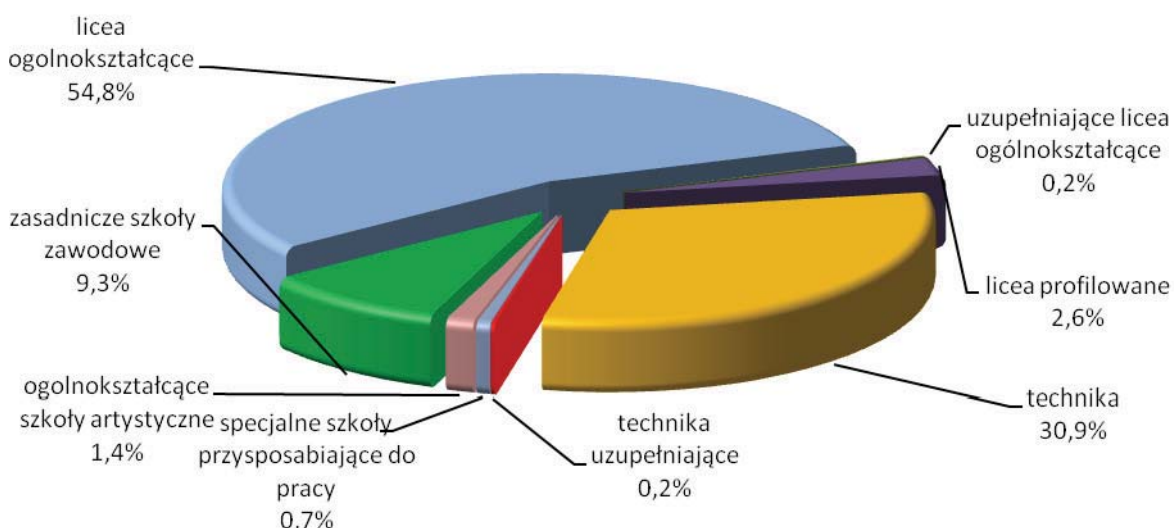
W ostatnich latach zainteresowanie szkołami umożliwiającymi naukę zawodu utrzymuje się na podobnym poziomie. Prawdopodobnie zjawisko to wiąże się z utrzymującym się popytem na pracowników posiadających kwalifikacje w konkretnym zawodzie zarówno na krajowym rynku pracy, jak też na stopniowo poszerzającym się rynku pracy w Unii Europejskiej. Choć w roku szkolnym 2011/2012 do klas pierwszych techników przyjęto mniej o 4,5 tys. osób, a także w pierwszych klasach zasadniczych szkół zawodowych kształciło się mniej o 6,2 tys. uczniów niż rok wcześniej, to ogólne proporcje liczby osób kształcących się w szkołach zawodowych w stosunku do uczniów szkół ogólnokształcących zmieniły się minimalnie w porównaniu do trzech ubiegłych lat. Można zatem wnioskować, że nieco mniej liczny nabór do techników i szkół zawodowych jest skutkiem ogólnej tendencji demograficznej w grupie wiekowej 16–18 lat.

Od kilku lat obserwuje się niższe zainteresowanie nauką w liceach profilowanych, które dają wykształcenie ogólne i jedynie orientację w zawodzie, ale bez żadnych uprawnień do jego wykonywania. W roku szkolnym 2011/2012 do szkół tego typu przyjęto mniej o 21,9% uczniów niż przed rokiem. W pierwszych klasach liceów profilowanych uczyło się niecałe 9 tys. osób (co stanowiło 28,3% wszystkich uczniów liceów profilowanych), podczas gdy jeszcze w roku szkolnym 2007/2008 było ich prawie 30 tys., a w roku szkolnym 2002/2003, kiedy licea te rozpoczynały swoją działalność – aż 94 tys.

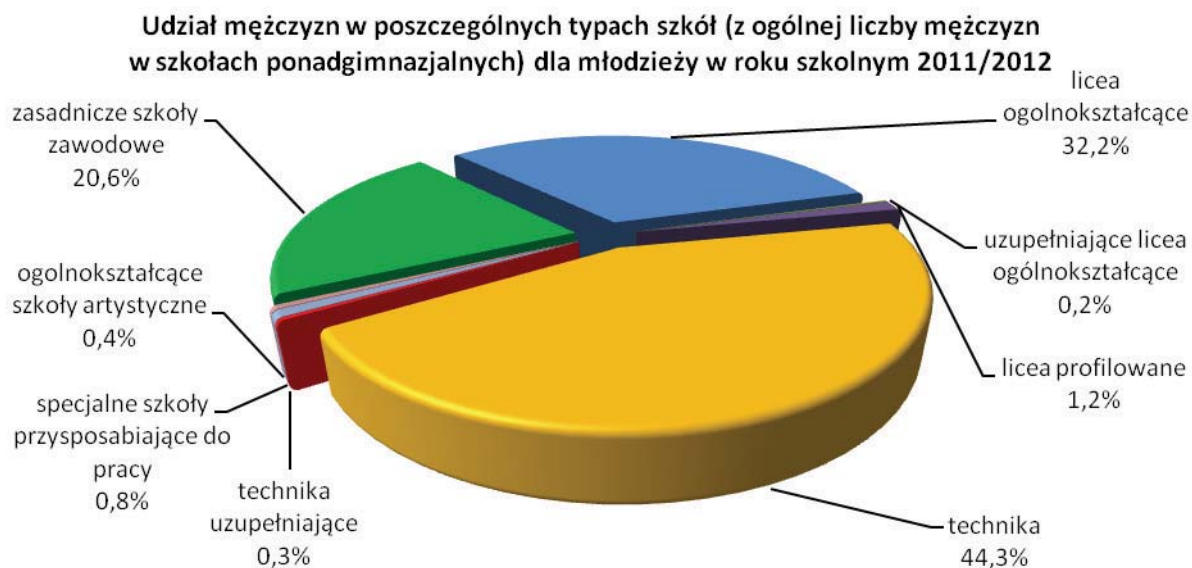
Sukcesywnie spada też liczba uczniów uczęszczających do uzupełniających liceów ogólnokształcących oraz uzupełniających techników dla młodzieży. Są to szkoły przeznaczone dla absolwentów 2 i 3-letnich zasadniczych szkół zawodowych, zatem teoretycznie dla młodzieży w wieku 17 lat i więcej. Dane pokazują, iż spośród uczniów w wieku 17 i 18 lat uczących się w liceach i technicach uzupełniających tylko 8,9% uczęszczało do szkół dla młodzieży. Pozostali to uczniowie szkół dla dorosłych. W związku z tym od roku szkolnego 2012/2013 nie przewiduje się naboru do klas I-ych ponadgimnazjalnych uzupełniających szkół dla młodzieży, liceów profilowanych (Ustawa z dnia 19 sierpnia 2011 r. o zmianie ustawy o systemie oświaty oraz niektórych innych ustaw<sup>7</sup>).

Wśród uczniów szkół ponadgimnazjalnych płeć jest wyraźnym czynnikiem determinującym wybór szkoły. Kobiety dużo rzadziej wybierały szkoły techniczne niż mężczyźni. Tendencja ta jest widoczna od wielu lat i ulega jedynie niewielkim modyfikacjom. W roku szkolnym 2003/2004 w technicach (ponadpodstawowych szkołach średnich zawodowych, łącznie z liceami zawodowymi i ponadgimnazjalnym technikami, technikami uzupełniającymi i liceami profilowanymi) kształciło się 42,4% wszystkich uczennic szkół ponadgimnazjalnych (obecnie – 35,1%), w liceach ogólnokształcących (w tym uzupełniających) – 50,3% (obecnie 55,0%), natomiast w zasadniczych szkołach zawodowych (łącznie ze specjalnymi szkołami przysposabiającymi do pracy) – 7,3% (obecnie – 9,9%). Wśród mężczyzn natomiast dominują w szkołach ponadgimnazjalnych uczniowie techników (łącznie z technikami uzupełniającymi, ogólnokształcącymi szkołami artystycznymi oraz liceami profilowanymi) – 46,2%, w drugiej kolejności – liceów ogólnokształcących (w tym uzupełniających) – 32,4%.

**Udział kobiet w poszczególnych typach szkół (z ogólnej liczby kobiet w szkołach ponadgimnazjalnych) dla młodzieży w roku szkolnym 2011/2012**



<sup>7</sup> Dz. U. 2011, Nr 205, poz. 1206



W szkołach ponadgimnazjalnych dla dorosłych widać, że niezależnie od płci coraz więcej uczniów wybiera licea ogólnokształcące. W roku szkolnym 2003/2004 licea ogólnokształcące dla dorosłych wybrało 41,1% mężczyzn uczęszczających do szkół ponadgimnazjalnych dla dorosłych (obecnie 76,0%) oraz 54,9% kobiet (obecnie 87,7%).

Najlepsze wskaźniki ukończenia szkoły w przewidywanym programowo terminie odnotowano w liceach ogólnokształcących dla młodzieży. Na 100 uczniów klas I-ych z roku szkolnego 2008/2009, aż 93 osoby uzyskały świadectwo ukończenia szkoły w roku szkolnym 2010/2011. Wskaźnik ten dla zasadniczych szkół zawodowych, liceów profilowanych i techników oscyluje w granicach 72,1 – 77,2%. Najstabsze wyniki osiągają technika uzupełniająca. Odsetek uczniów tych szkół (zaczynających naukę w roku 2008/2009), którzy ukończyli pełny cykl kształcenia w przewidzianym terminie, czyli w roku szkolnym 2010/2011, wyniósł jedynie 45,1%.

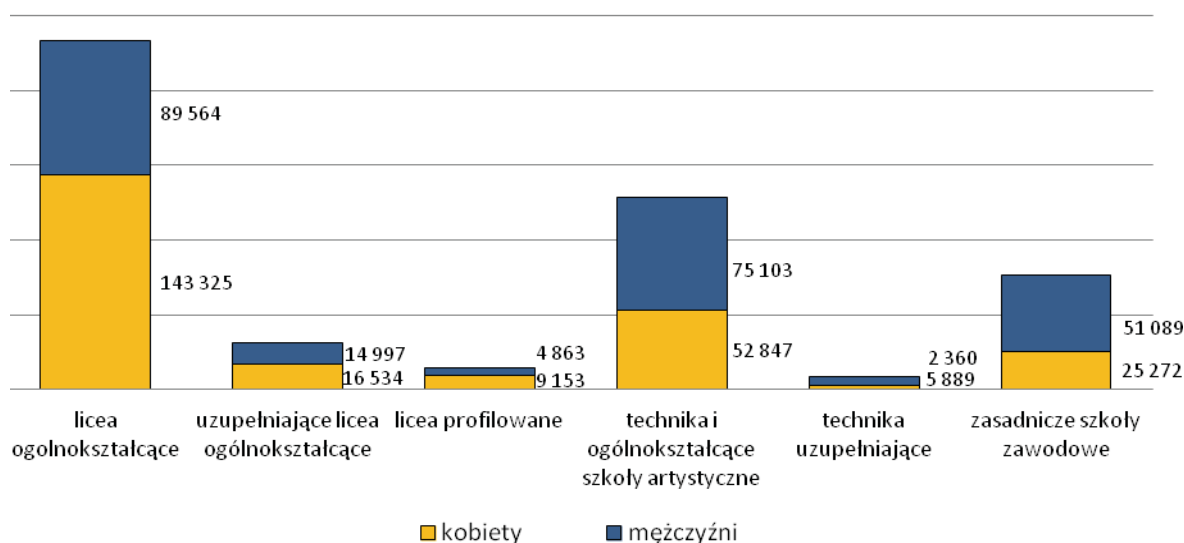
W roku szkolnym 2010/2011 odnotowano 492,8 tys. absolwentów szkół ponadgimnazjalnych, z czego 53,7% stanowili absolwenci liceów ogólnokształcących (w tym uzupełniających), 27,6% – techników (w tym uzupełniających), 15,9% – zasadniczych szkół zawodowych, zaś 2,8% stanowili absolwenci liceów profilowanych.

W porównaniu z rokiem poprzednim nastąpił wzrost liczby absolwentów techników (o 5,4%), natomiast spadła liczba absolwentów zasadniczych szkół zawodowych (o 2,3%), liceów ogólnokształcących (o 1,3%) oraz absolwentów liceów profilowanych (o 31,7%).

Największy udział mężczyzn wśród absolwentów występował w technicach (łącznie z technikami uzupełniającymi – 59,5%) oraz w zasadniczych szkołach zawodowych (66,7%). Odwrotnie było w liceach ogólnokształcących, gdzie 61,5% absolwentów stanowiły kobiety oraz liceach profilowanych – 65,3%. Jedynie w uzupełniających liceach ogólnokształcących dla młodzieży udział kobiet i mężczyzn był na podobnym poziomie (kobiety stanowiły 52,4%).



## Absolwenci szkół ponadgimnazjalnych z roku szkolnego 2010/2011

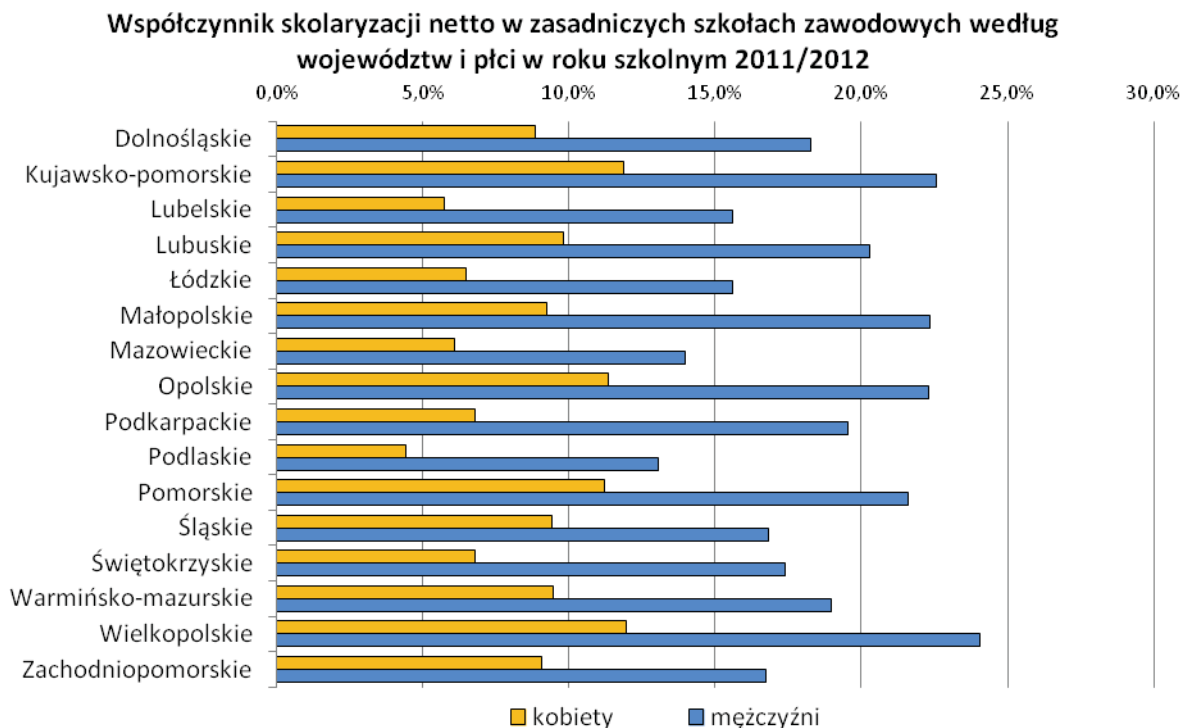


## 5.3.1. Zasadnicze szkoły zawodowe

Zasadnicze szkoły zawodowe są szkołami, których głównym celem jest wykształcenie u uczniów umiejętności przydatnych do pracy w określonym zawodzie. W roku szkolnym 2011/2012 liczba zasadniczych szkół zawodowych utrzymywała się na podobnym poziomie co w roku poprzednim. Działały 1 872 zasadnicze szkoły zawodowe: 73,5% stanowiły szkoły dla młodzieży, 20,2% – szkoły specjalne oraz 6,3% – szkoły dla dorosłych. Do ww. szkół uczęszczało łącznie 216,8 tys. uczniów: z tego 90,8% – do szkół dla młodzieży, 6,5% – do szkół specjalnych oraz 2,7% – do szkół dla dorosłych. Ciągłe zainteresowanie młodzieży kształceniem zawodowym jest w dużej mierze wynikiem wzrastającego zapotrzebowania rynku pracy na wykwalifikowanych pracowników w konkretnych zawodach.

Największy udział uczniów zasadniczych szkół zawodowych w wieku 16–18 lat w ogólnej liczbie ludności w danym wieku obserwuje się w województwach wielkopolskim, kujawsko-pomorskim, opolskim i pomorskim, gdzie współczynnik skolaryzacji netto wyniósł odpowiednio: 18,2; 17,3; 16,9 oraz 16,5 (średnio dla Polski – 13,7). Najniższy zaś współczynnik odnotowano w województwie podlaskim, gdzie wyniósł on jedynie 8,8.

Udział kobiet uczęszczających do zasadniczych szkół zawodowych utrzymywał się na podobnym poziomie co w poprzednim roku szkolnym (30% wszystkich uczniów).



W porównaniu z poprzednim rokiem szkolnym w zasadniczych szkołach zawodowych dla młodzieży nastąpił spadek liczby uczniów o 5,9%, natomiast w szkołach dla dorosłych liczba uczniów wzrosła o ponad 0,3 tys., co stanowiło wzrost o 6,1%.

Zgodnie z klasyfikacją zawodów opracowaną na podstawie załącznika do Rozporządzenia Ministra Edukacji Narodowej z dnia 26 czerwca 2007 roku w sprawie klasyfikacji zawodów szkolnictwa zawodowego – zasadnicze szkoły zawodowe kształciły w zawodach należących do następujących grup (*pełen wykaz zawodów znajduje się w Aneksie 1.*):

- rolnicy,
- górnicy i robotnicy budowlani,
- robotnicy obróbki metali i mechanicy maszyn i urządzeń,
- robotnicy zawodów precyzyjnych, ceramicy,
- wytwórcy wyrobów galanteryjnych, robotnicy poligraficzni i pokrewni,
- pozostali robotnicy przemysłowi i rzemieślnicy,
- operatorzy i monterzy maszyn wydobywczych i przetwórczych,
- kierowcy i operatorzy pojazdów,
- pozostałe (w tym między innymi: pracownicy usług osobistych i ochrony oraz modelki, sprzedawcy i demonstratorzy).

Na potrzeby porównań międzynarodowych poszczególne zawody przypisane zostały do konkretnych grup kierunków kształcenia zawodowego zgodnie z ISCED 97<sup>8</sup> (*klucz przejścia znajduje się w Aneksie 3*). W roku szkolnym 2011/2012 w szkołach dla młodzieży największą popularnością cieszyły się kierunki z grupy

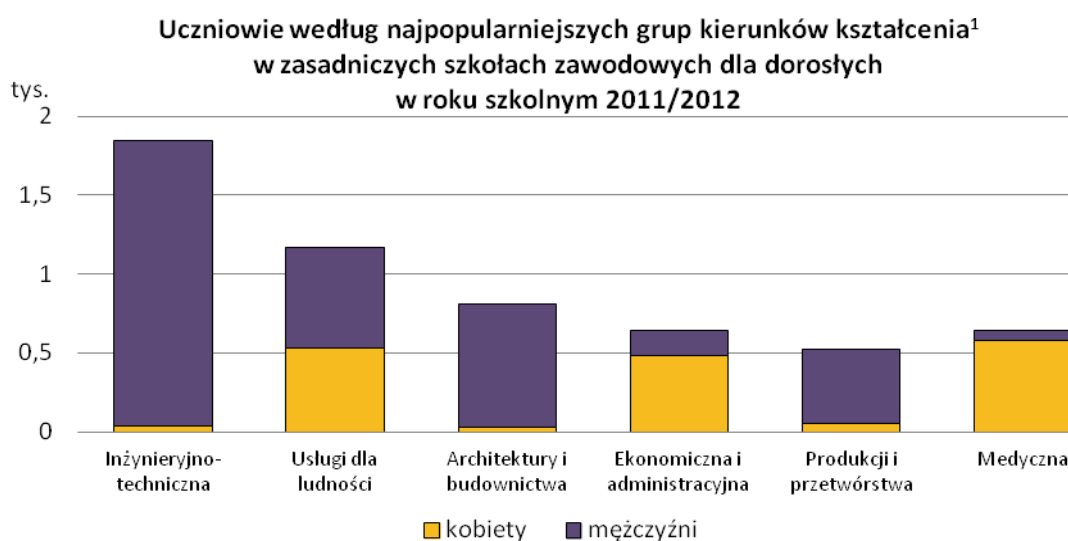
<sup>8</sup> Międzynarodowa Standardowa Klasyfikacja Edukacji

inżynieryjno-technicznej (37,3% z 210,9 tys. wszystkich uczniów tych szkół), które w 99,6% były oblegane przez mężczyzn. Kobiety zaś wybierały kształcenie w zawodach z grup *usługi dla ludności* oraz *ekonomicznej i administracyjnej* (87% wszystkich kobiet w zasadniczych szkołach dla młodzieży).



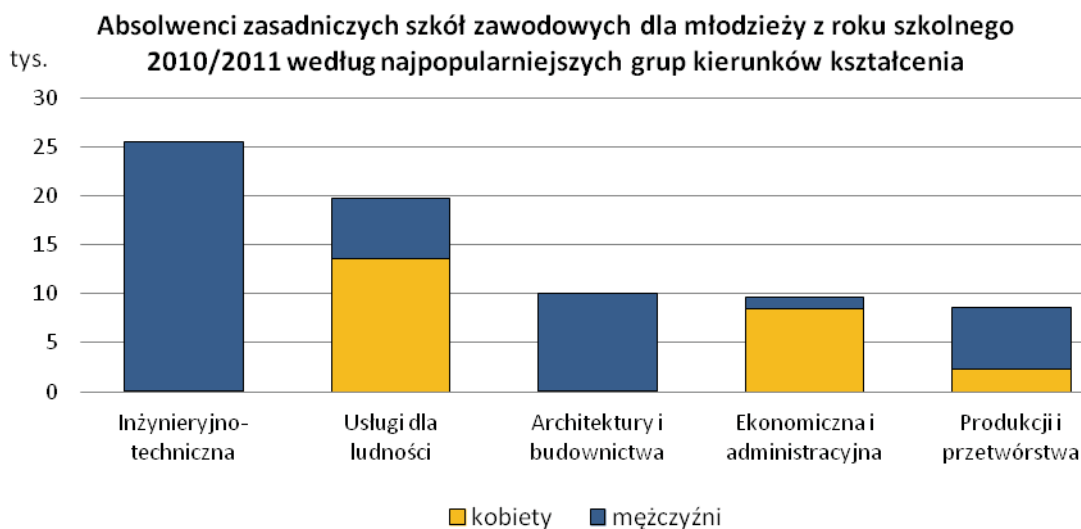
<sup>1</sup> Wykaz wszystkich grup kierunków kształcenia znajduje się w Aneksie 3.

W zasadniczych szkołach zawodowych dla dorosłych sytuacja wyglądała analogicznie w przypadku najpopularniejszych zawodów wybieranych przez mężczyzn (98% wszystkich uczniów kształciło się w zawodach należących do grupy *inżynieryjno-technicznej*). Kobiety najczęściej wybierały zawody z grup *usługi dla ludności*, *ekonomicznej i administracyjnej* oraz *medycznej*. Należy zauważyć, że w grupie *medycznej* znajduje się jedynie zawód „opiekun medyczny”, w którym mogą kształcić tylko szkoły dla dorosłych. Na tym kierunku odnotowano istotny wzrost (z 396 uczniów w ubiegłym roku do 644 w roku szkolnym 2011/2012). W zawodach należących do grup: *usługi dla ludności*, *ekonomiczna i administracyjna* oraz *medyczna* kształciło się ponad 90,6% kobiet.

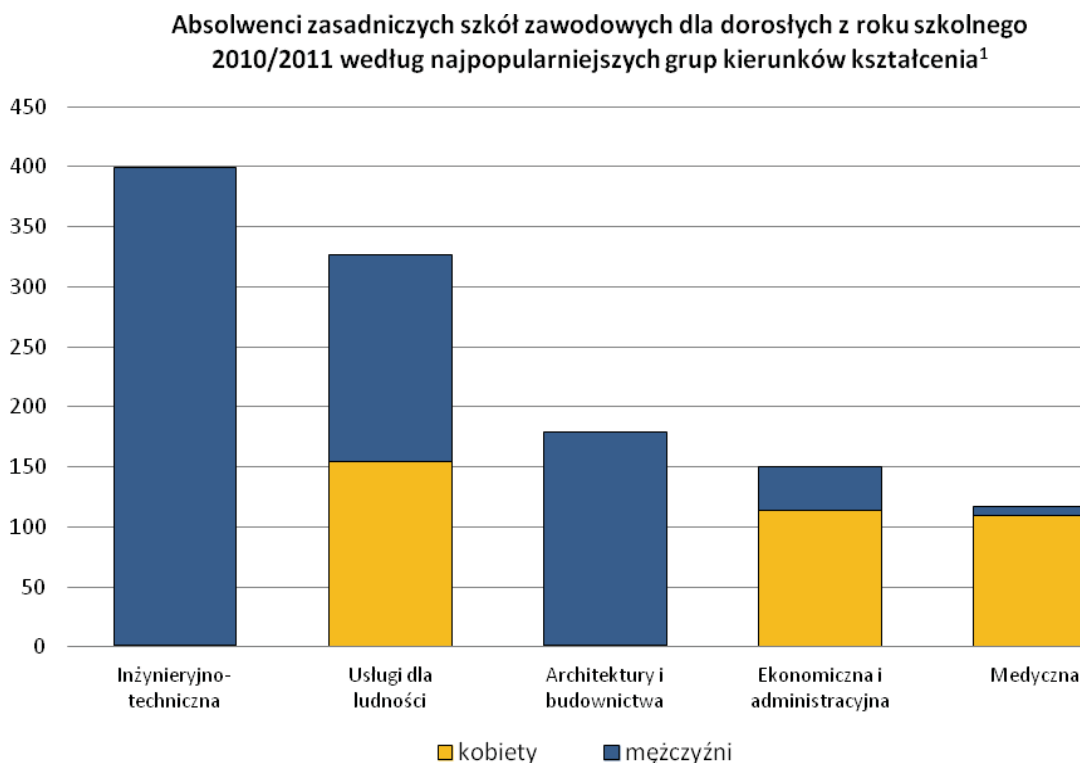


<sup>1</sup> Wykaz wszystkich grup kierunków kształcenia znajduje się w Aneksie 3.

W roku szkolnym 2010/2011 zasadnicze szkoły zawodowe ukończyło 76,4 tys. osób, z czego 33,1% to kobiety. Proporcjonalnie do liczby uczniów tych placówek, zdecydowaną większość (92,1%) stanowili absolwenci szkół dla młodzieży. Najwięcej z nich ukończyło szkołę w zawodach z grupy *inżynieryjno-technicznej* oraz *usługi dla ludności*.



<sup>1</sup> Wykaz wszystkich grup kierunków kształcenia znajduje się w Aneksie 3.



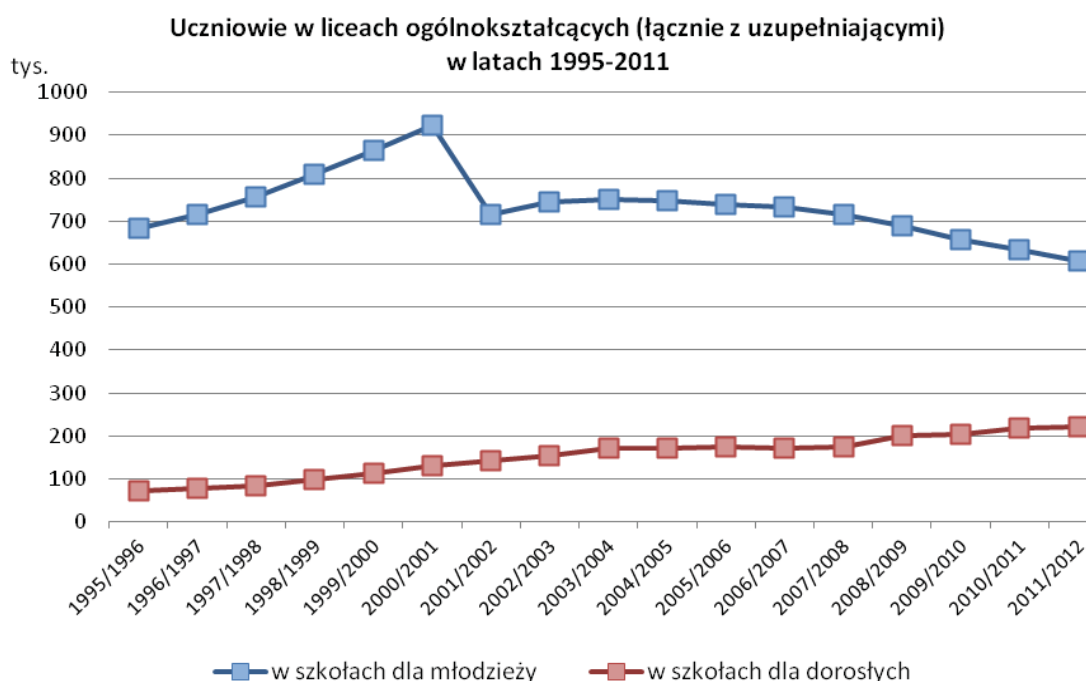
<sup>1</sup> Wykaz wszystkich grup kierunków kształcenia znajduje się w Aneksie 3.

Informacje o wynikach egzaminów zawodowych w zasadniczych szkołach zawodowych znajdują się w dziale 7.4.

### 5.3.2. Licea ogólnokształcące i uzupełniające licea ogólnokształcące

W roku szkolnym 2011/2012 funkcjonowało 3 638 liceów ogólnokształcących oraz 1 455 uzupełniających liceów ogólnokształcących. Kształciło się w nich odpowiednio 728,1 tys. oraz 100,1 tys. uczniów, co w sumie dało wynik niższy o 24,5 tys. (tj. o 2,9%) w porównaniu z poprzednim rokiem szkolnym.

Spśród liceów ogólnokształcących 64,5% stanowiły szkoły dla młodzieży. Przeciwna tendencja widoczna jest w uzupełniających liceach ogólnokształcących, gdzie 94,0% stanowiły szkoły dla dorosłych. W porównaniu z rokiem szkolnym 2010/2011 liczba uczniów w liceach ogólnokształcących dla młodzieży (łącznie z uzupełniającymi) zmalała o 4,1%, zaś w szkołach dla dorosłych – wzrosła o 0,7 %. W obu przypadkach była to kontynuacja długookresowych trendów (wykres poniżej). W przypadku uczniów szkół dla młodzieży obserwujemy systematyczne zmniejszanie się liczby uczniów wynikające z przyczyn demograficznych, zaś w przypadku liceów dla dorosłych – wzrost liczby uczących się wynika prawdopodobnie z trudności w znalezieniu pracy przez osoby nieposiadające przynajmniej średniego wykształcenia.

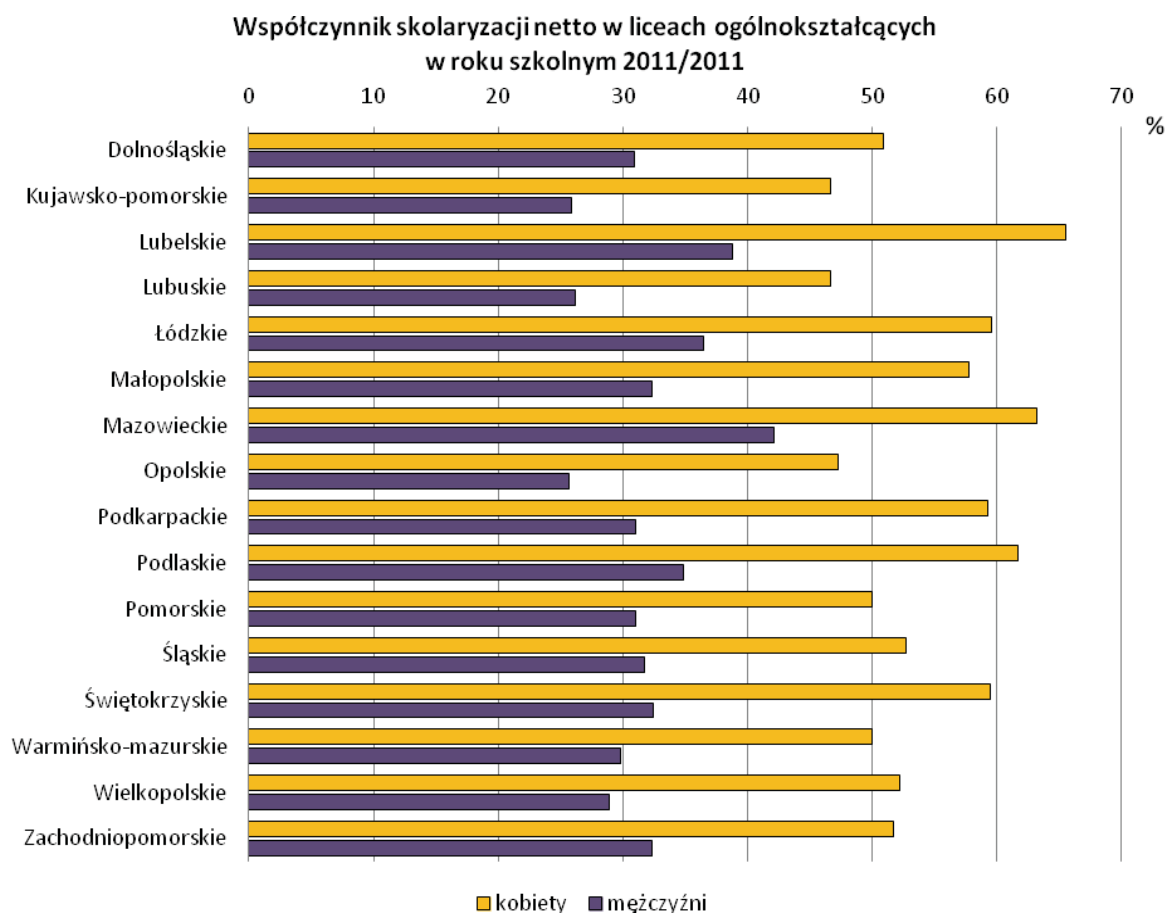


Należy podkreślić, że w roku szkolnym 2001/2002 gwałtowny spadek liczby uczniów w szkołach dla młodzieży spowodowany był zaniechaniem naboru do klas pierwszych z powodu wprowadzenia reformy systemu edukacji.

Największą część wśród omawianych szkół dla młodzieży stanowiły szkoły publiczne (83,0% liceów ogólnokształcących i 98,9% uzupełniających liceów ogólnokształcących), do których łącznie uczęszczało 96,2% uczniów danej zbiorowości. Pozostałe szkoły (z wyjątkiem 1 niepublicznej) były szkołami niepublicznymi o uprawnieniach szkół publicznych.

W grupie liceów dla dorosłych dominowały szkoły niepubliczne (76,1%), chociaż 99,9% z nich posiadało uprawnienia szkół publicznych. Podobnie jak w poprzednich latach łączny odsetek niepublicznych liceów i uzupełniających liceów ogólnokształcących dla dorosłych w poszczególnych województwach był bardzo zróżnicowany: najwyższy występował w województwie łódzkim – 87,4%, zaś najniższy w województwie lubuskim – 61,5%.

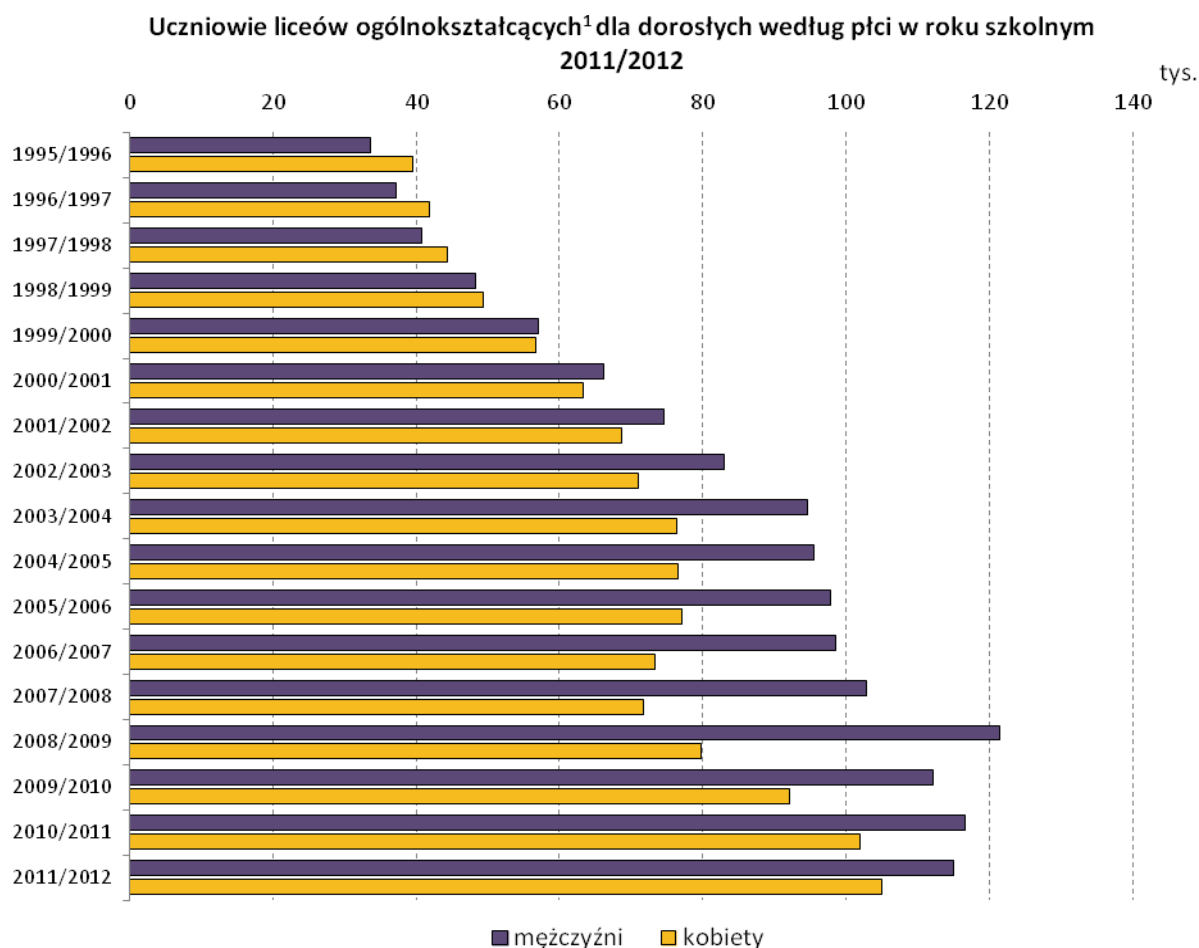
W populacji osób w wieku 16-18 lat (wiek odpowiadający licealnemu poziomowi nauczania) 44,2% uczniów kształciło się w liceach ogólnokształcących (bez uzupełniających). Podobnie jak w poprzednich latach do szkół tych uczęszczało więcej kobiet niż mężczyzn – stanowiły one 59,5% uczniów. Najwyższy współczynnik skolaryzacji netto w liceach ogólnokształcących odnotowano w województwach: mazowieckim i lubelskim – odpowiednio 52,5% i 51,9%, natomiast najmniejszy w województwach: kujawsko-pomorskim, lubuskim i opolskim – odpowiednio – 36,1%; 36,3% oraz 36,4%.



Współczynnik skolaryzacji netto dla wieku 19–20 lat w uzupełniających liceach ogólnokształcących (typowy wiek uczniów tych szkół) wyniósł 3,1%. Najwyższy odnotowały województwa pomorskie i opolskie – odpowiednio 4,3% oraz 4,0%.

Pomimo, że wśród uczniów liceów ogólnokształcących (łącznie z uzupełniającymi) od początku występowała przewaga kobiet, to na przestrzeni ostatnich kilkunastu lat zauważalne jest zmniejszanie tej dysproporcji i ogólna tendencja, rejestrowana w okresie od roku szkolnego 2000/2001, wskazuje na stopniowe

zrównywanie się udziału obu płci. W roku szkolnym 1995/1996 na 100 mężczyzn w liceach ogólnokształcących przypadało aż 200 kobiet, podczas gdy w roku 2011/2012 już tylko 139. Dodatkowo warto zauważyć, że od roku szkolnego 1999/2000 w szkołach dla dorosłych obserwuje się przewagę liczby mężczyzn nad liczbą kobiet i przewaga ta wykazywała tendencję rosnącą do roku szkolnego 2008/2009 (wykres poniżej), gdy udział mężczyzn osiągnął 60,4%. Wpływa to na wskaźniki dla ogółu liceów ogólnokształcących.



<sup>1</sup> Od roku szkolnego 2004/2005 – łącznie z uzupełniającymi liceami ogólnokształcącymi.

W roku szkolnym 2011/2012 na jedno liceum ogólnokształcące dla młodzieży przypadało średnio 250 uczniów (w roku poprzednim 259), na oddział – przeciętnie 27 osób (w roku poprzednim 28), a na jednego nauczyciela – średnio 14 uczniów (wskaźnik dla dwóch ostatnich lat był identyczny). Dla porównania, w roku szkolnym 2000/2001, tj. przed wprowadzeniem II etapu reformy systemu oświaty, liczba uczniów w jednej szkole wynosiła przeciętnie 403, zaś średnia liczba osób przypadających na oddział i na jednego nauczyciela wynosiła odpowiednio 29 i 20. Zmiana ta ma związek zarówno z przyczynami demograficznymi, jak i skróceniem cyklu kształcenia w liceach ogólnokształcących z czterech lat do trzech.

Liczba absolwentów liceów z roku szkolnego 2010/2011 zmniejszyła się o 3,0% w porównaniu do roku poprzedniego, natomiast w uzupełniających liceach ogólnokształcących liczba absolwentów zwiększyła się o 13,4%, co miało związek ze stale rosnącą potrzebą uzupełnienia wykształcenia ogólnego w szkołach dla dorosłych.

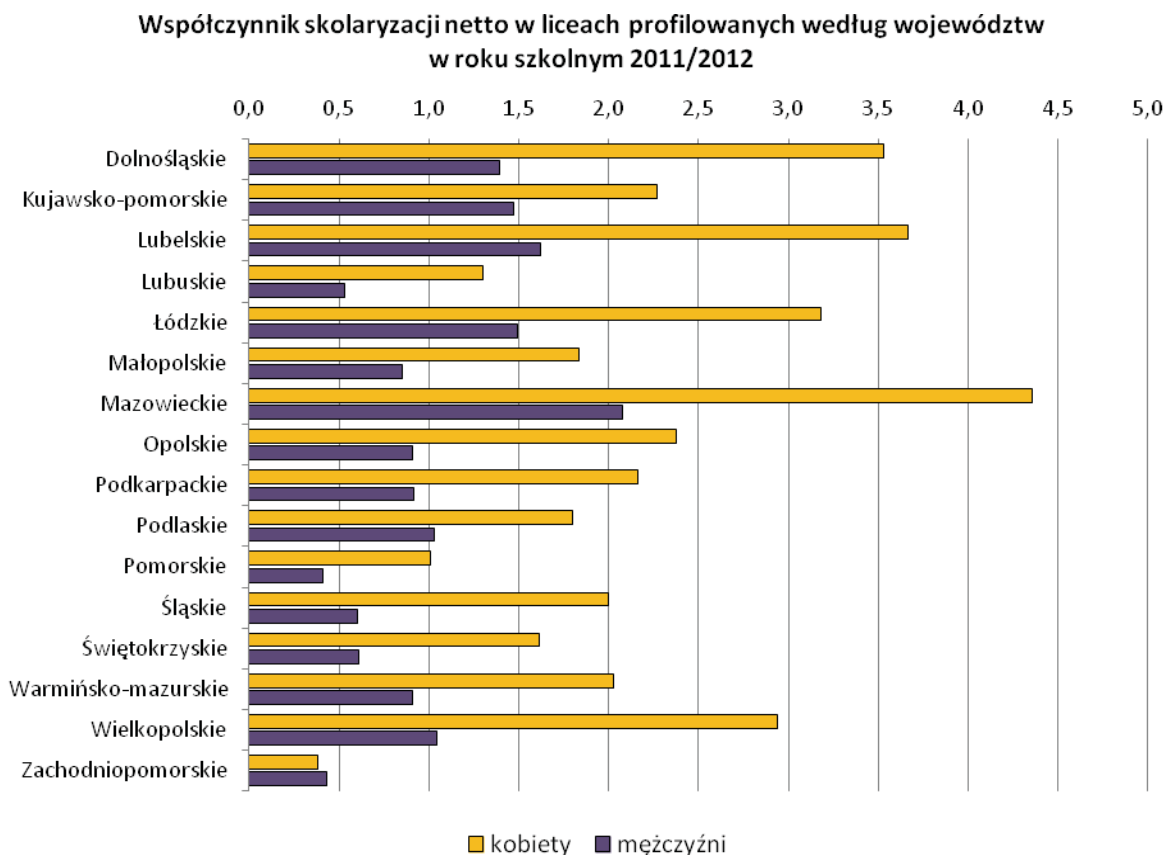
Informacje o wynikach egzaminów maturalnych w liceach ogólnokształcących znajdują się w dziale 7.3.

### 5.3.3. Licea profilowane

Od początku swojej działalności licea profilowane nie cieszą się dużym zainteresowaniem wśród absolwentów gimnazjów. W roku szkolnym 2011/2012 działało 429 liceów profilowanych (mniej o 72,3% w stosunku do roku szkolnego 2002/2003, w którym szkoły te rozpoczynały swoją działalność). 83,2% z nich było szkołami publicznymi, a pozostałe stanowiły szkoły niepubliczne o uprawnieniach szkół publicznych (16,8%).

Liczba uczniów w tych placówkach maleje z roku na rok. O ile w roku szkolnym 2004/2005 (pierwszy rok, w którym uczniowie uczęszczali do wszystkich trzech klas tych szkół) 20,2% wszystkich uczniów szkół ponadgimnazjalnych kształciło się w liceach profilowanych, to już rok później 10,4%, a w roku szkolnym 2011/2012 – tylko 1,9% (tj. 31,8 tys., w tym 64,9% kobiet).

Uczniowie kształcący się w liceach profilowanych stanowili największy odsetek w następujących województwach: mazowieckim, lubelskim oraz dolnośląskim, gdzie współczynnik skolaryzacji netto dla tych szkół wyniósł powyżej 2,4, a najmniej – w województwach: zachodniopomorskim, pomorskim oraz lubuskim, gdzie współczynnik skolaryzacji netto wyniósł znacząco poniżej 1,0.

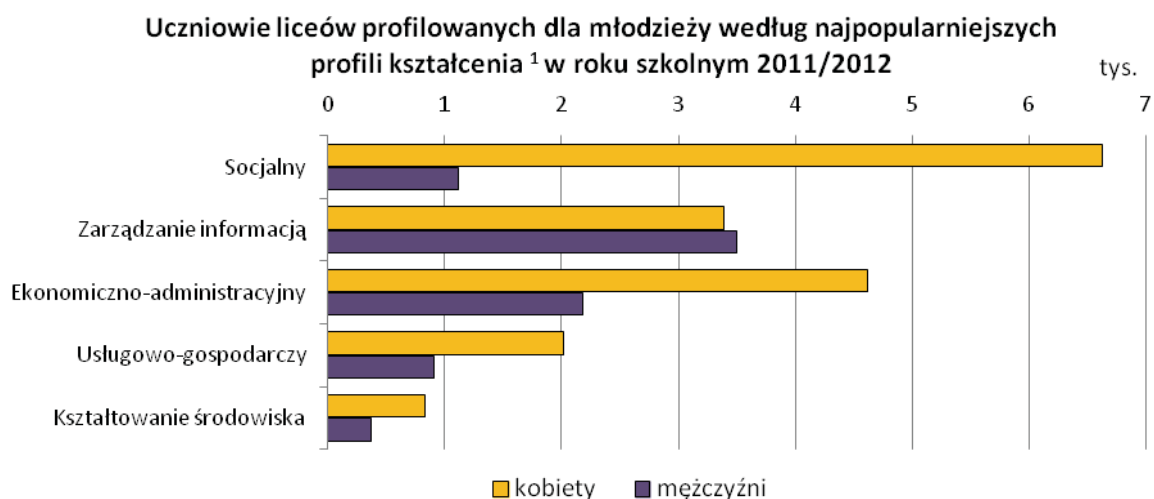




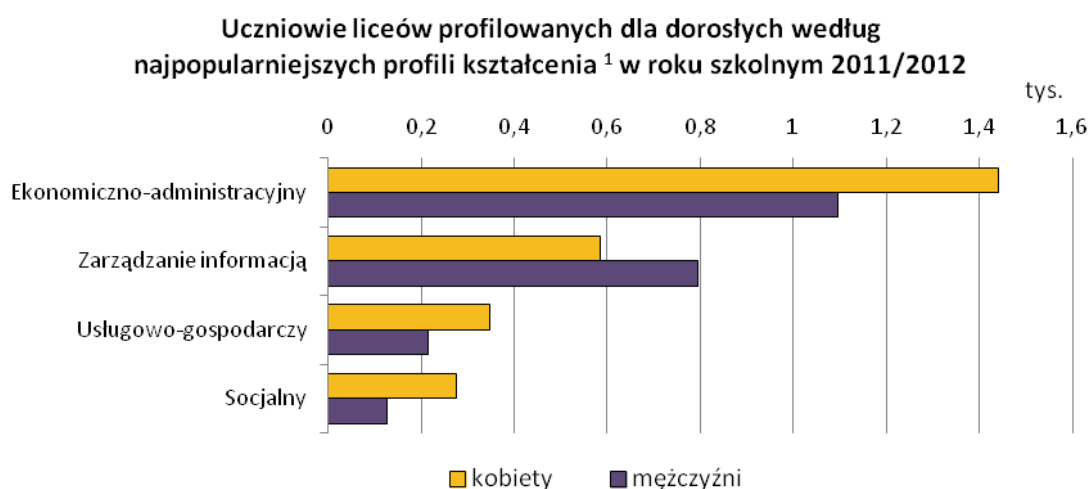
Kształcenie w liceach profilowanych odbywa się w ramach 15 profili (opis profili zawarto w *Aneksie 2.*):

- chemiczne badanie środowiska
- ekonomiczno-administracyjny
- elektroniczny
- elektrotechniczny
- kreowanie ubiorów
- kształtowanie środowiska
- leśnictwo i technologia drewna
- mechaniczne techniki wytwarzania
- mechatroniczny
- rolniczo-spożywczy
- socjalny
- transportowo-spedycyjny
- usługowo-gospodarczy
- zarządzanie informacją
- rzemiosło artystyczne i użytkowe w metalu

Podobnie jak w latach ubiegłych, największym powodzeniem cieszyły się profile: *zarządzanie informacją*, *ekonomiczno-administracyjny* oraz *socjalny*. Należy zwrócić uwagę na fakt, iż w liceach profilowanych dla młodzieży i dla dorosłych widoczne są różnice zarówno w popularności poszczególnych profili jak i poziomie ich feminizacji.



<sup>1</sup> Wykaz wszystkich profili kształcenia znajduje się w *Aneksie 2.*



<sup>1</sup> Wykaz wszystkich profili kształcenia znajduje się w *Aneksie 2.*

Informacje o wynikach egzaminów maturalnych w liceach profilowanych znajdują się w dziale 7.3.

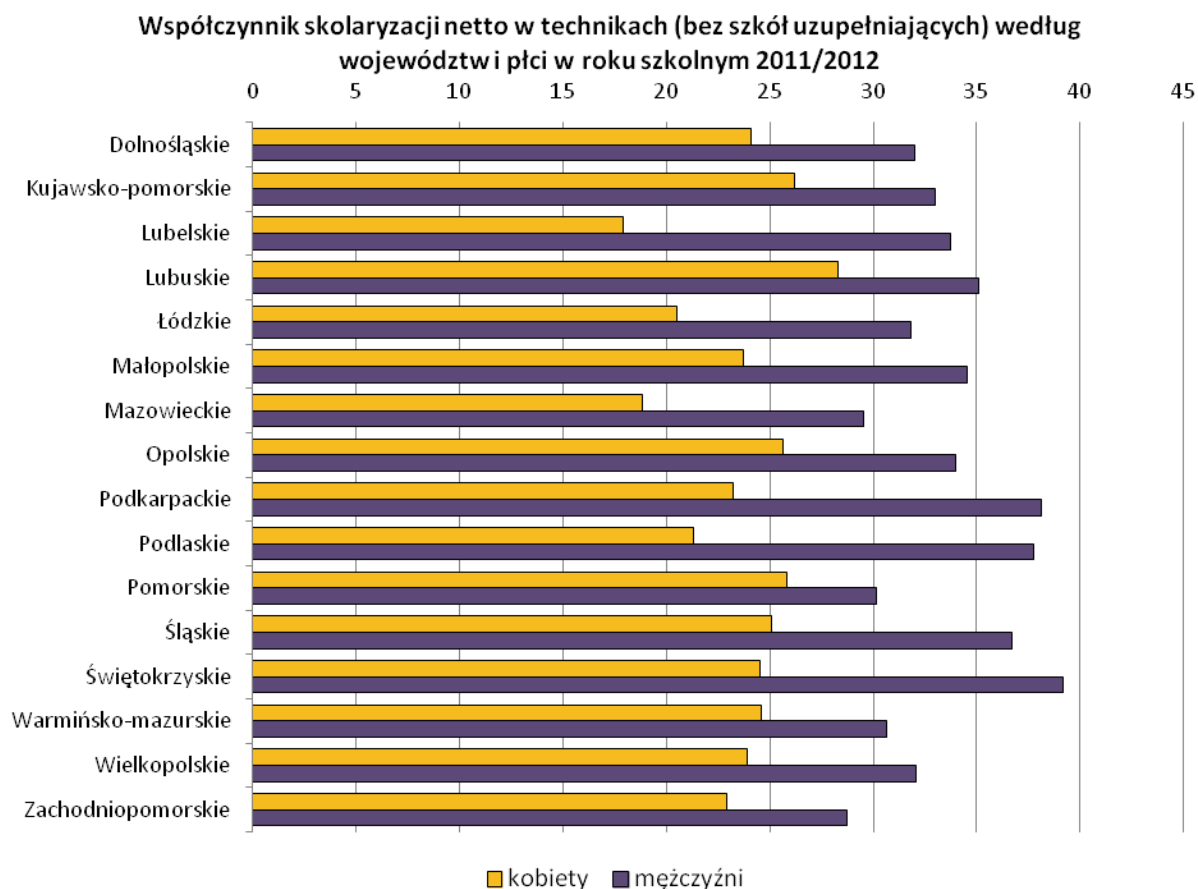
### 5.3.4. Technika i technika uzupełniająca

W roku szkolnym 2011/2012 funkcjonowało 2187 techników oraz 719 techników uzupełniających. W szkołach tych kształciło się odpowiednio: 534,8 tys. i 37,1 tys. uczniów. W porównaniu z poprzednim rokiem szkolnym liczba techników zmalała o 2,4%, natomiast techników uzupełniających – o 5,4%, przy jednoczesnym spadku liczby uczniów odpowiednio o 3,1% i 5,9%.

W przypadku techników zdecydowanie przeważały szkoły dla młodzieży (93,2%) z liczbą uczniów stanowiącą 98,8% wszystkich uczniów szkół tego typu. Odwrotną tendencję widać w uzupełniających technikach, które w 86,8% były szkołami dla dorosłych.

Od roku szkolnego 2004/2005 liczba uczniów techników uzupełniających stale maleje. Zmienia się także ich struktura wiekowa, wyraźnie wzrasta udział uczniów dorosłych w szkołach tego typu. W roku szkolnym 2005/2006 uczniowie techników uzupełniających dla dorosłych stanowili 81,6% wszystkich uczniów techników uzupełniających, w roku 2008/2009 – 89,0%, a w roku szkolnym 2011/2012 – aż 91,3% uczących się w tego typu placówkach.

Nauką w technikach (bez szkół uzupełniających) zainteresowani byli w największym stopniu uczniowie w województwach: świętokrzyskim, lubuskim, śląskim, podkarpackim i podlaskim, w których współczynnik skolaryzacji brutto, w tego typu szkołach wyniósł ponad 41, a netto powyżej 29.

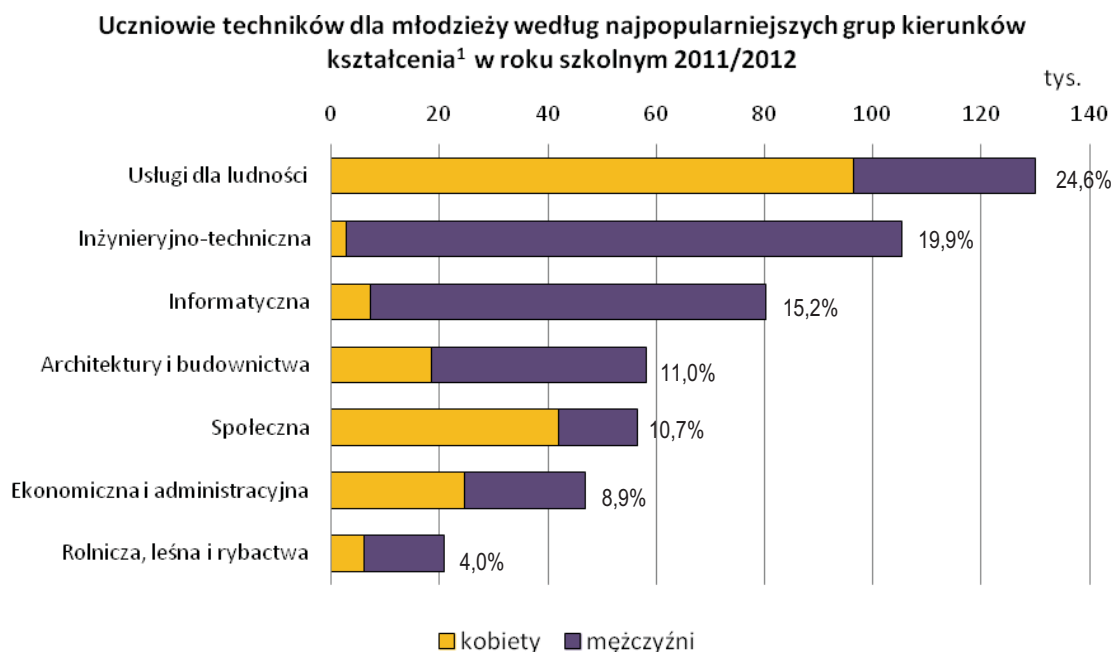


Technika uzupełniająca najczęściej wybierali uczniowie w województwach: świętokrzyskim, wielkopolskim i kujawsko-pomorskim, gdzie współczynnik skolaryzacji netto dla uczniów w grupie wieku określonej jako odpowiadająca temu poziomowi nauczania (19-21 lat) wyniósł odpowiednio: 3,2; 2,6 i 2,3.

W roku szkolnym 2004/2005 kobiety stanowiły 38,8% uczniów techników oraz 25,7% techników uzupełniających, natomiast w roku szkolnym 2011/2012 kobiety stanowiły 39,9% uczniów techników i 26,9% uczniów techników uzupełniających.

Na podstawie rozporządzenia Ministra Edukacji Narodowej uczniowie w technicach oraz technicach uzupełniających mogli kształcić się w zawodach, których wykaz znajduje się w Aneksie 1.

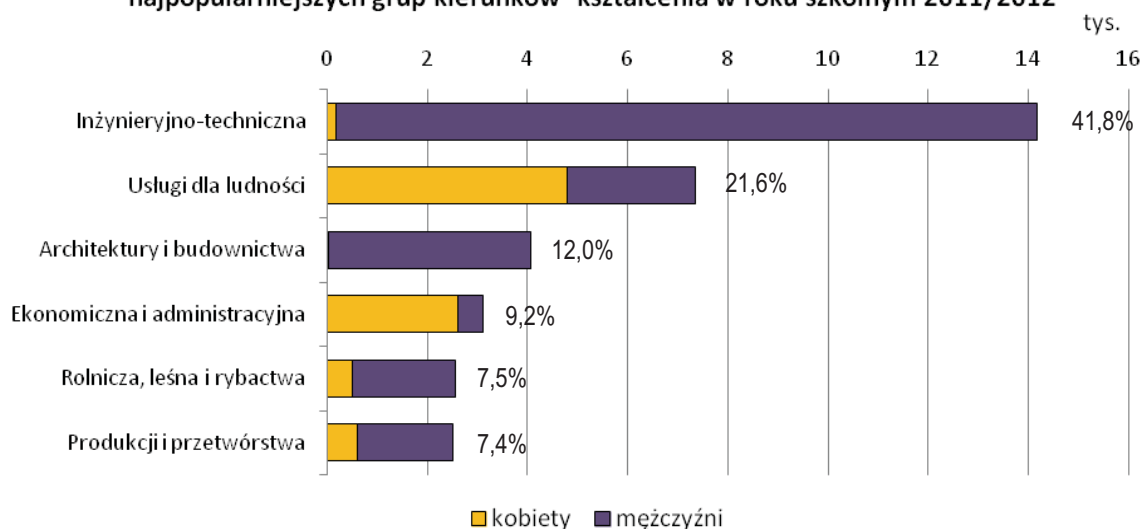
W technicach dla młodzieży mężczyźni preferowali zawody z grup kierunków kształcenia *inżynieryjno-technicznej* oraz *informatycznej*. Stanowili oni odpowiednio 97,4%; 90,9% wszystkich uczniów kształcących się w zawodach tych grup. Kobiety wybierały częściej kierunki *społeczne* oraz z dziedziny *usług dla ludności* (stanowiły one odpowiednio 74,4% i 74,1% uczniów tych specjalności).



<sup>1</sup> Wykaz wszystkich grup kierunków kształcenia znajduje się w Aneksie 3.

W technicach uzupełniających dla dorosłych, do których uczęszczało 33,9 tys. uczniów widać podobne tendencje jak w szkołach dla młodzieży. W grupach kierunków kształcenia: *inżynieryjno-technicznej* oraz *architektury i budownictwa* zdecydowanie dominowali mężczyźni (stanowili oni odpowiednio 99,8% oraz 99,3% uczniów tych grup). Kobiety najczęściej uczyły się w zawodach należących do grup: *ekonomicznej i administracyjnej* oraz *usług dla ludności*, co stanowiło odpowiednio 83,7% i 65,1% uczniów kształcących się w tych grupach kierunków.

**Uczniowie techników uzupełniających dla dorosłych według najpopularniejszych grup kierunków<sup>1</sup> kształcenia w roku szkolnym 2011/2012**



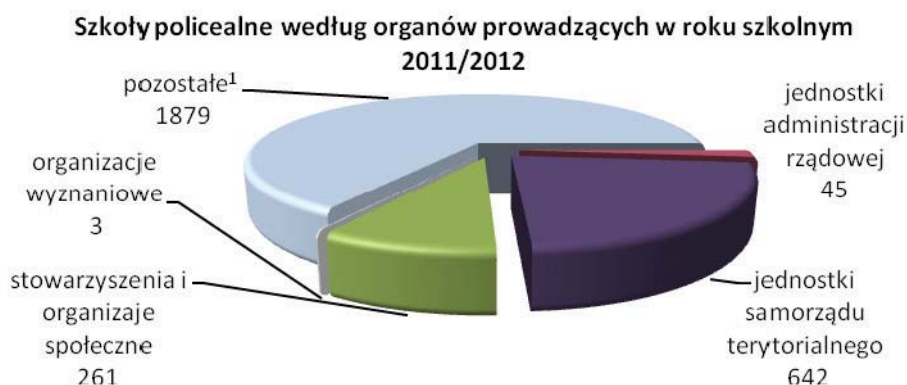
<sup>1</sup> Wykaz wszystkich grup kierunków kształcenia znajduje się w Aneksie 3.

Liczba absolwentów techników dla młodzieży wzrosła o 6,2% w stosunku do roku poprzedniego (w roku szkolnym 2010/2011 było ich ponad 125,2 tys. osób). W szkołach dla dorosłych nastąpił natomiast spadek liczby absolwentów w stosunku do ubiegłego roku szkolnego i wyniósł on 2,4% (w technikach – spadek o 1,5%, w technikach uzupełniających – o 2,5%).

Dane o zdawalności egzaminu potwierdzającego kwalifikacje zawodowe znajdują się w dziale 7.4, zaś o abiturientach w dziale 7.3.

#### 5.4. Szkoły policealne

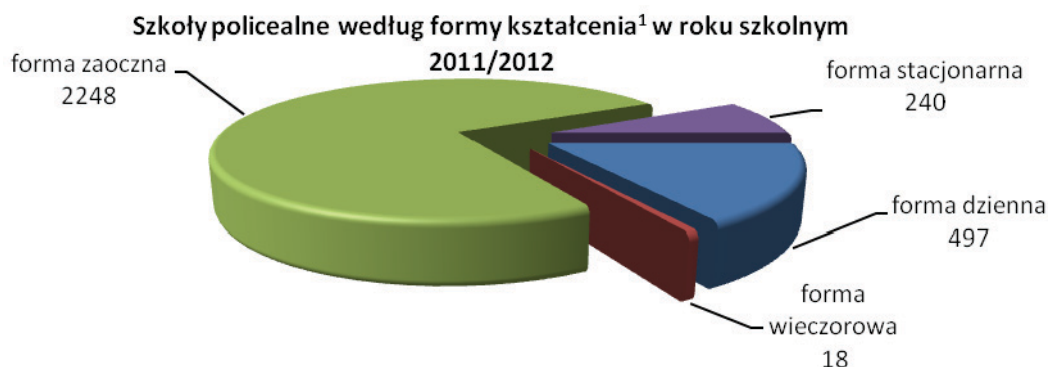
Liczba szkół policealnych spadła w stosunku do roku poprzedniego – z 2 941 do 2 830 placówek (o 3,8%). Udział organów prowadzących szkoły policealne rozkłada się inaczej niż w przypadku szkół niższego szczebla. Przeważająca grupa placówek (75,7%) zarządzana była przez podmioty z sektora prywatnego. Podmioty sektora publicznego prowadziły 24,3% szkół policealnych.



<sup>1</sup> Do grupy „pozostałe” zaliczamy m.in. osoby prawne lub fizyczne inne niż organizacje wyznaniowe, stowarzyszenia oraz organizacje społeczne.

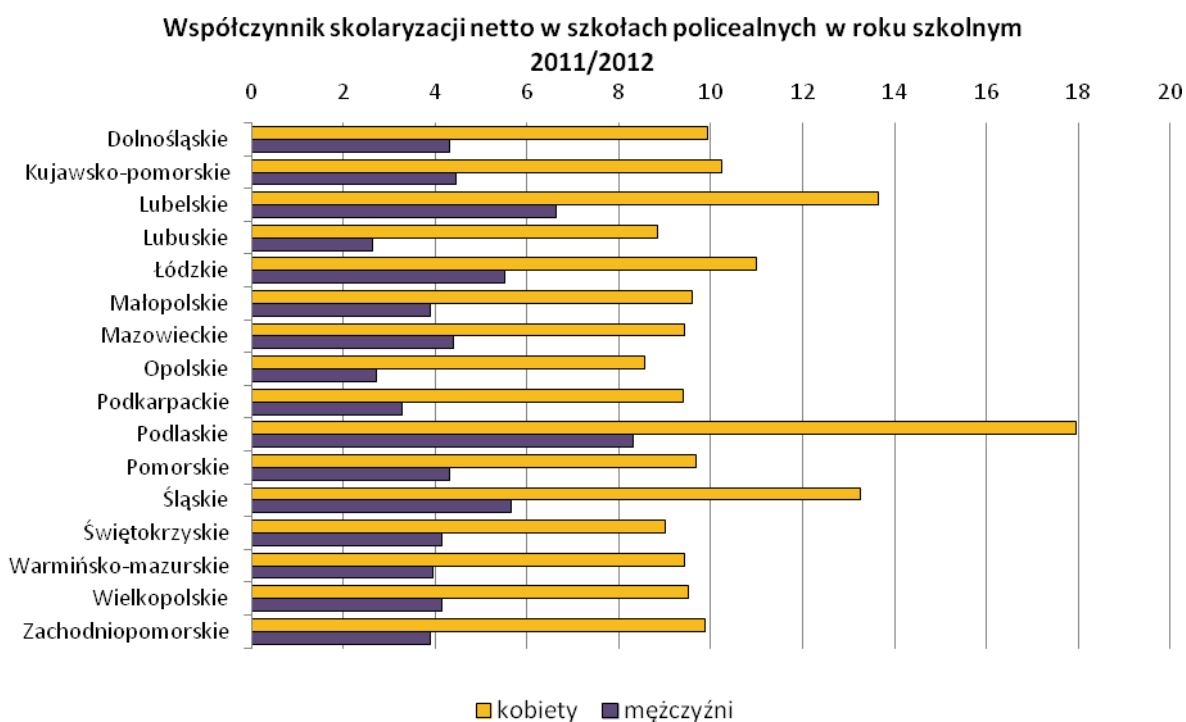
Szkoły policealne dla młodzieży prowadzą kształcenie w formie dziennej, wieczorowej i zaocznej natomiast szkoły dla dorosłych – w formie stacjonarnej i zaocznej (formy kształcenia: dzienna i wieczorowa od roku szkolnego 2008/2009 zostały zastąpione formą stacjonarną).

W roku szkolnym 2011/2012 ponad ¾ szkół policealnych kształciło w systemie zaocznym (74,9%), w trybie dziennym i stacjonarnym kształciła co czwarta szkoła (24,5%), zaś w trybie wieczorowym – jedynie 0,6%.

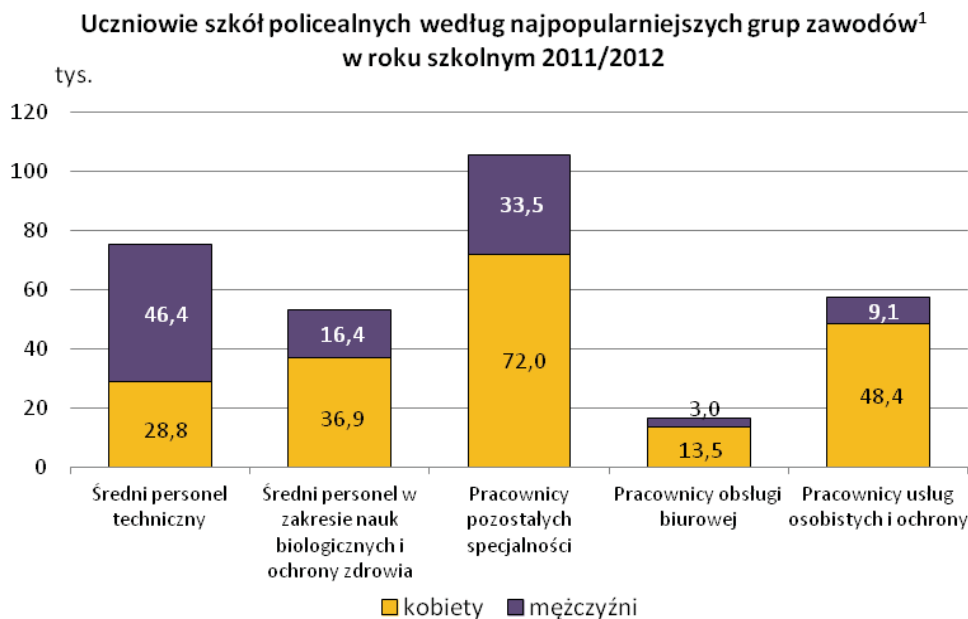


<sup>1</sup> Każda szkoła policealna może prowadzić kształcenie w kilku formach

W stosunku do poprzedniego roku szkolnego liczba osób kształcących się w szkołach policealnych w roku szkolnym 2011/2012 wzrosła o 31,8 tys. tj. o 10,6% pomimo spadku liczby szkół o 3,8%. Warto również zwrócić uwagę na fakt, iż uległy zmianie proporcje kobiet i mężczyzn uczących się w szkołach policealnych. W roku szkolnym 2011/2012 kobiety stanowiły 65,6% zbiorowości uczniów tego typu szkół, natomiast jeszcze 4 lata wcześniej proporcje były w miarę wyrównane, z niewielką przewagą mężczyzn (51%).



Na przestrzeni ostatnich 9 lat nie zmieniły się istotnie najczęściej wybierane zawody w ramach kształcenia policealnego.



<sup>1</sup> Wykaz wszystkich grup zawodów zgodnych z klasyfikacją zawodów szkolnictwa zawodowego znajduje się w Aneksie 1.

Zawody w szkołach policealnych, zgodnie z Międzynarodową Standardową Klasyfikacją Edukacji, przypisane są do odpowiednich grup kierunków kształcenia (*patrz Aneks 3*). Dużą popularnością cieszyły się zawody z grupy *ekonomicznej i administracyjnej*, przy czym wybierane były głównie przez kobiety (69,6%). Największy (91,2%) udział kobiet odnotowano w grupie *opieka społeczna*. Kierunkami zdominowanymi przez mężczyzn były natomiast zawody z następujących grup: *produkcji i przetwórstwa* (90,5% to mężczyźni), *usług transportowych* (85,4%), *inżynieryjno-technicznej* (71,0%) oraz *informatycznej* (69,5%).



<sup>1</sup> Wykaz wszystkich grup kierunków kształcenia znajduje się w Aneksie 3.

Rok szkolny 2010/2011 przyniósł wzrost liczby absolwentów szkół policealnych o 0,6% (ok. 0,5 tys.) w stosunku do roku poprzedniego. Kobiety stanowiły 70,4% wszystkich absolwentów (w poprzednim roku szkolnym 64,2%).

## 5.5. System kształcenia artystycznego

Równoległe do systemu szkół ogólnokształcących, w Polsce funkcjonuje również system szkolnictwa artystycznego dla młodzieży uzdolnionej w poszczególnych dziedzinach sztuki. Kształcenie artystyczne leży w gestii ministra właściwego ds. kultury i ochrony dziedzictwa narodowego.

System kształcenia artystycznego w Polsce tworzą publiczne i niepubliczne szkoły artystyczne (kształcące wyłącznie w zakresie przedmiotów artystycznych oraz ogólnokształcące artystyczne), placówki artystyczne (ogniska artystyczne) oraz bursy dla uczniów kształcących się poza miejscem zamieszkania. Kształcenie artystyczne można kontynuować w ramach instytucji szkolnictwa wyższego (uczelni artystycznych).

Szkoły artystyczne, jako pion szkolnictwa zawodowego, kształcą w zawodach muzyka, plastyka, tancerza, aktora scen muzycznych, aktora cyrkowego oraz animatora kultury i bibliotekarza.

Szkoły kształcące w zawodach artystycznych obejmują:

- Szkoły muzyczne: I stopnia (4-, 6-letnie), II stopnia 6-letnie ogólnokształcące i (4-, 6-letnie): kształcące wyłącznie w zakresie artystycznym oraz policealne szkoły muzyczne,
- Szkoły plastyczne: ogólnokształcące szkoły sztuk pięknych (6-letnie), licea plastyczne (4- letnie) oraz policealne szkoły artystyczne,
- Ogólnokształcące szkoły baletowe (9-letnie, dające wykształcenie ogólne na poziomie klas IV-VI szkoły podstawowej, gimnazjum i liceum ogólnokształcącego),
- Szkoły pomaturalne bibliotekarskie i animatorów kultury (2-letnie),
- Szkoły sztuki tańca (6-, 9-letnie),
- Szkoły sztuki cyrkowej (4-letnie).

Szkoły kształcące wyłącznie w zakresie artystycznym mogą mieć skrócony cykl kształcenia, w zależności od wieku ucznia i specjalności kształcenia. Szkoły artystyczne I stopnia nie dają uprawnień zawodowych, natomiast absolwenci szkół artystycznych II stopnia, po zdaniu egzaminu dyplomowego, otrzymują tytuł zawodowy.

### Szkoły artystyczne I stopnia

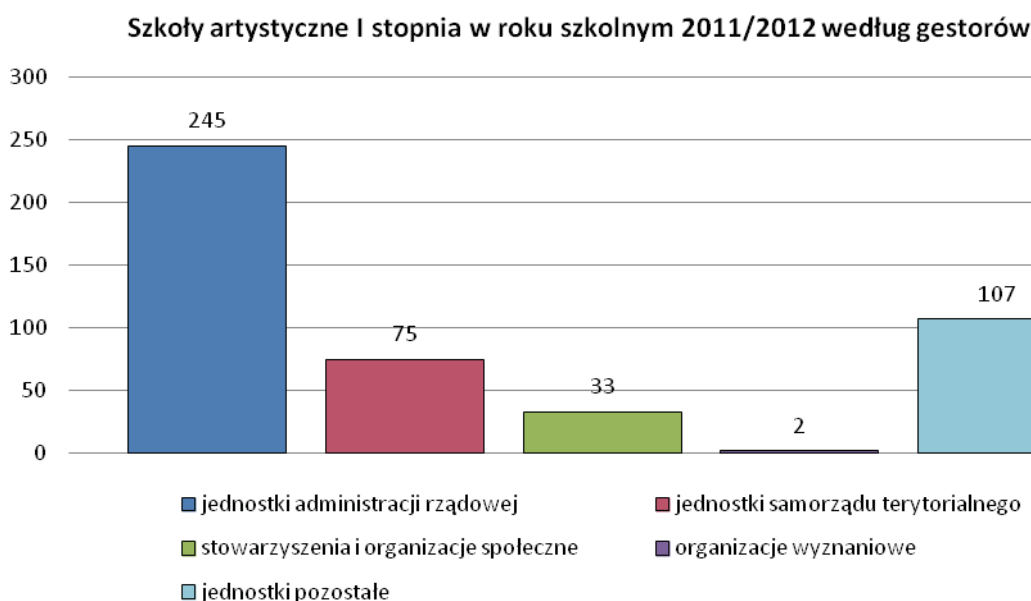
Do szkół artystycznych I stopnia zaliczamy: szkoły artystyczne ogólnokształcące I stopnia, realizujące jednocześnie program szkoły podstawowej (6-letnie szkoły muzyczne) oraz szkoły muzyczne I stopnia, realizujące jedynie program kształcenia artystycznego (w cztero- lub sześcioletnim cyklu kształcenia).

W roku szkolnym 2011/2012 funkcjonowało 51 szkół artystycznych ogólnokształcących I stopnia (84,3 % – publicznych i 15,7% – niepublicznych o uprawnieniach szkół publicznych). Najwięcej z nich zlokalizowanych było w województwach: mazowieckim (9 szkół tj. 17,6%), małopolskim i śląskim (6 szkół tj. 11,8%), dolnośląskim i wielkopolskim (5 szkół tj. 9,8%).

W szkołach tych kształciły się 8584 osoby, tj. o 654 więcej niż w poprzednim roku szkolnym, co stanowiło 0,4 % liczby wszystkich uczniów szkół podstawowych dla dzieci i młodzieży (bez szkół specjalnych). Do ww. ogólnokształcących szkół artystycznych I stopnia uczęszczało nieco więcej dziewcząt niż chłopców. Stanowiły one 62,2% całej zbiorowości uczniów.

Liczba absolwentów z roku szkolnego 2010/2011 wyniosła 1 141, z czego 62,8% stanowiły dziewczęta.

Oprócz wspomnianych placówek działały również 462 szkoły realizujące wyłącznie program kształcenia artystycznego (69,3% – publicznych, 13,0% – niepublicznych o uprawnieniach szkół publicznych oraz 17,7% – niepublicznych).



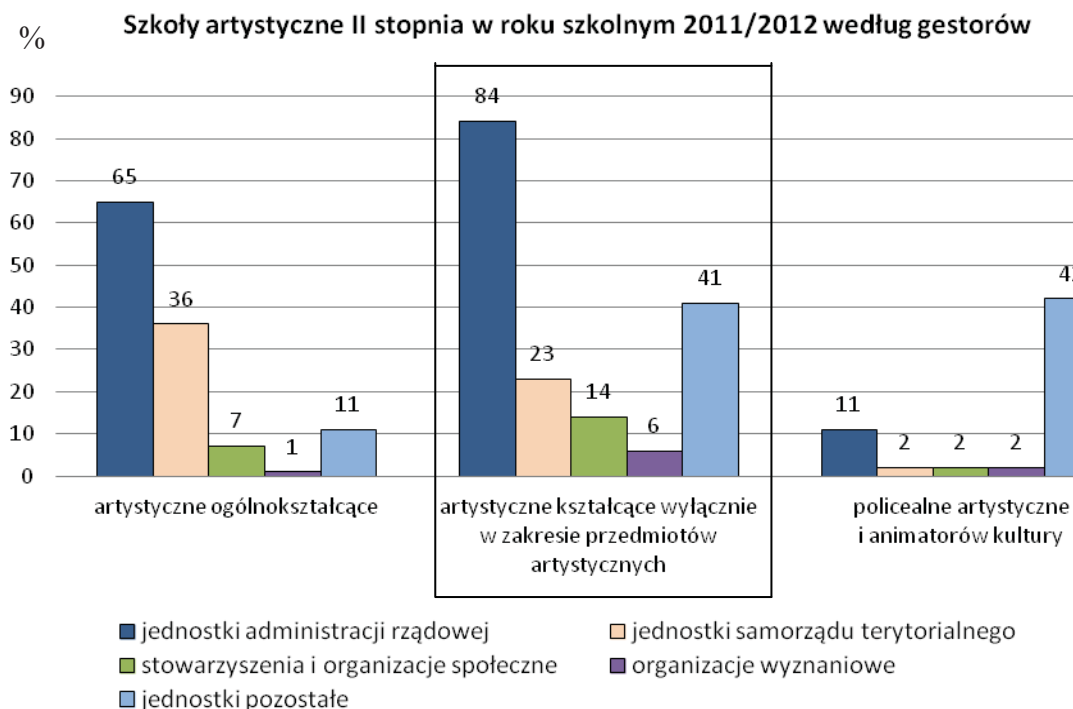
Największe skupisko szkół muzycznych I stopnia odnotowano w województwie mazowieckim (66 szkół, tj. 14,3%), małopolskim (45 szkół, tj. 9,7%) oraz podkarpackim i wielkopolskim (po 36 szkół, tj. 7,8%), zaś najmniejsze w województwie świętokrzyskim (13 szkół, tj. 2,8%) i lubuskim (15 szkół, tj. 3,2%).

Rozwijanie uzdolnień artystycznych było częściej domeną dziewcząt, gdyż stanowiły one 63,3% z prawie 37 tys. osób uczących się w tych szkołach. Prawie 4 tys. absolwentów ukończyło szkoły artystyczne I stopnia w roku szkolnym 2010/2011, z czego 64,7% stanowiły dziewczęta.

### Szkoły artystyczne II stopnia

Dla absolwentów szkół artystycznych I stopnia przewidziano w systemie kształcenia szkoły artystyczne II stopnia, dające uprawnienia zawodowe. Dzielą się one na szkoły kształcące w zakresie przedmiotów ogólnokształcących, szkoły kształcące wyłącznie w zakresie artystycznym oraz policealne artystyczne (łącznie z pomaturalnymi szkołami animatorów kultury). Większość szkół działających w roku szkolnym 2011/2012 była placówkami publicznymi. Wyjątkiem były policealne szkoły artystyczne – w większości niepubliczne i prowadzone przez osoby fizyczne lub prawne.

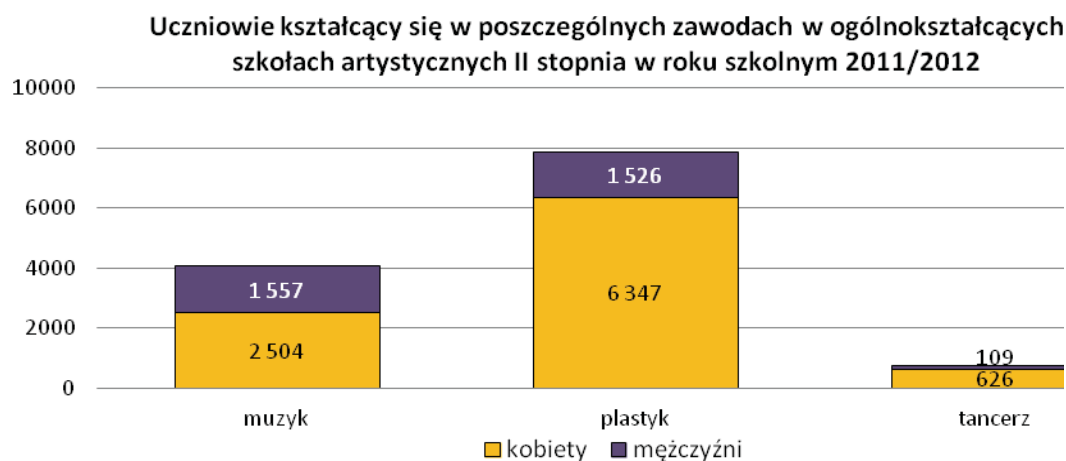




Największe skupisko szkół artystycznych II stopnia (ogólnokształcących oraz kształcących jedynie w zakresie przedmiotów artystycznych) odnotowano w województwie mazowieckim (55 szkół, tj. 15,9%) oraz śląskim (43 szkoły tj. 12,4%), zaś najmniejsze w województwie opolskim (4 szkoły, tj. 1,2%) oraz świętokrzyskim (6 szkół, tj. 1,7%).

Do szkół artystycznych ogólnokształcących II stopnia zalicza się: sześciolateńskie ogólnokształcące szkoły muzyczne II stopnia, sześciolateńskie ogólnokształcące szkoły sztuk pięknych, czteroletnie licea plastyczne oraz dziewięcioletnie ogólnokształcące szkoły baletowe. W roku szkolnym 2011/2012 funkcjonowało 120 ww. szkół (o 5 więcej niż w poprzednim roku szkolnym). Uczyło się w nich ponad 12,5 tys. uczniów, w tym 74,8% kobiet.

Szkoły te kształciły w zawodach: plastyk, muzyk i tancerz, przy czym największą grupę stanowili przyszli plastycy – 62,1% uczniów tych szkół.



W roku szkolnym 2010/2011 ogólnokształcące szkoły artystyczne II stopnia ukończyło 2,3 tys. absolwentów, z czego 74,8% stanowiły kobiety. Aż 70,6% absolwentów ukończyło szkołę w zawodzie plastyka, 27,2% – w zawodzie muzyka, natomiast 2,2% – tancerza.

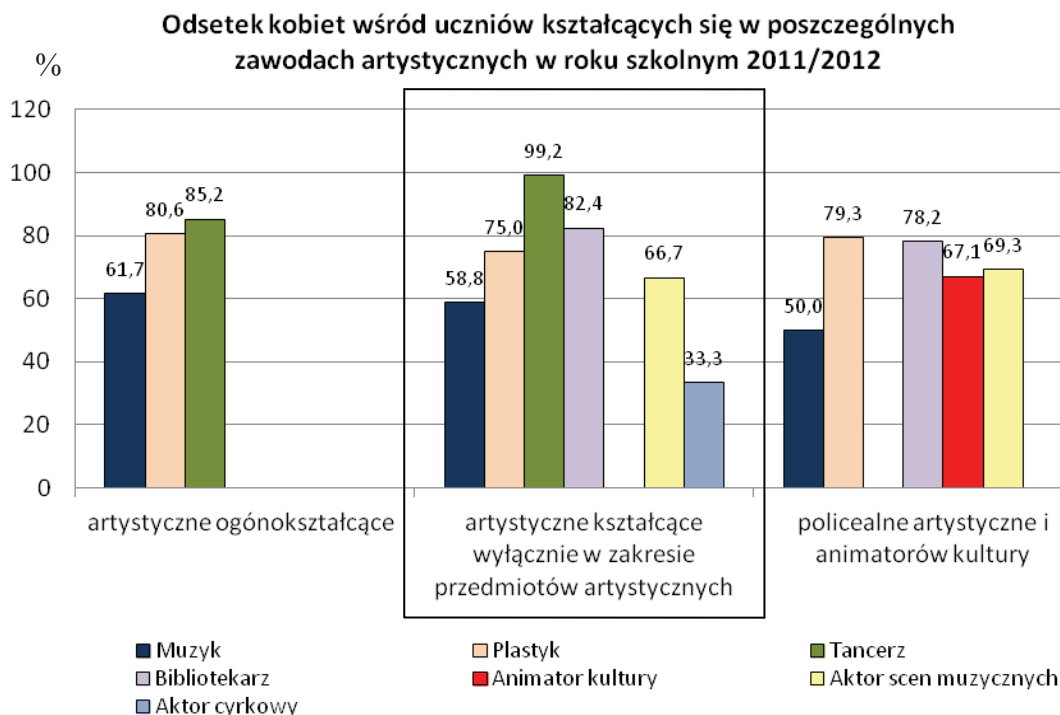
Odrębną grupę tworzą szkoły artystyczne II stopnia, które kształcą jedynie w zakresie artystycznym. Należą do niej: sześciolatekne szkoły muzyczne II stopnia, czteroletnie szkoły muzyczne II stopnia, sześciolatekne i dziewięcioletnie szkoły sztuki tańca oraz czteroletnie szkoły sztuki cyrkowej. W roku szkolnym 2011/2012 działało 168 ww. szkół (o 2 więcej niż w poprzednim roku szkolnym). Uczyło się w nich prawie 10 tys. uczniów, w tym 60,4% kobiet.

Aż 95,5% uczniów tych szkół artystycznych kształciło się w zawodzie muzyka, a pozostali zdobywali zawód: plastyka, tancerza, bibliotekarza, aktora scen muzycznych lub aktora cyrkowego.

W roku szkolnym 2010/2011 szkoły artystyczne II stopnia kształcące wyłącznie w zakresie artystycznym ukończyło 1,0 tys. absolwentów, z czego 61,5% stanowiły kobiety. Aż 95,8% absolwentów ukończyło szkołę w zawodzie muzyka, 2,6% – w zawodzie tancerza, natomiast 1,6% – w pozostałych zawodach.

Kolejną grupą szkół artystycznych są policealne szkoły artystyczne oraz pomaturalne szkoły animatorów kultury. W roku szkolnym 2011/2012 w 59 szkołach tego typu kształciło się 4,4 tys. osób, z tego 71,0% kobiet. Od poprzedniego roku szkolnego przybyła 1 artystyczna szkoła policealna.

Policealne szkoły artystyczne kształcą najczęściej w zawodzie plastyka (59,2% uczniów). Co piąty uczeń kształcił się w zawodzie aktora scen muzycznych, natomiast pozostali w zawodach: muzyk, bibliotekarz, technik archiwista oraz animator kultury.



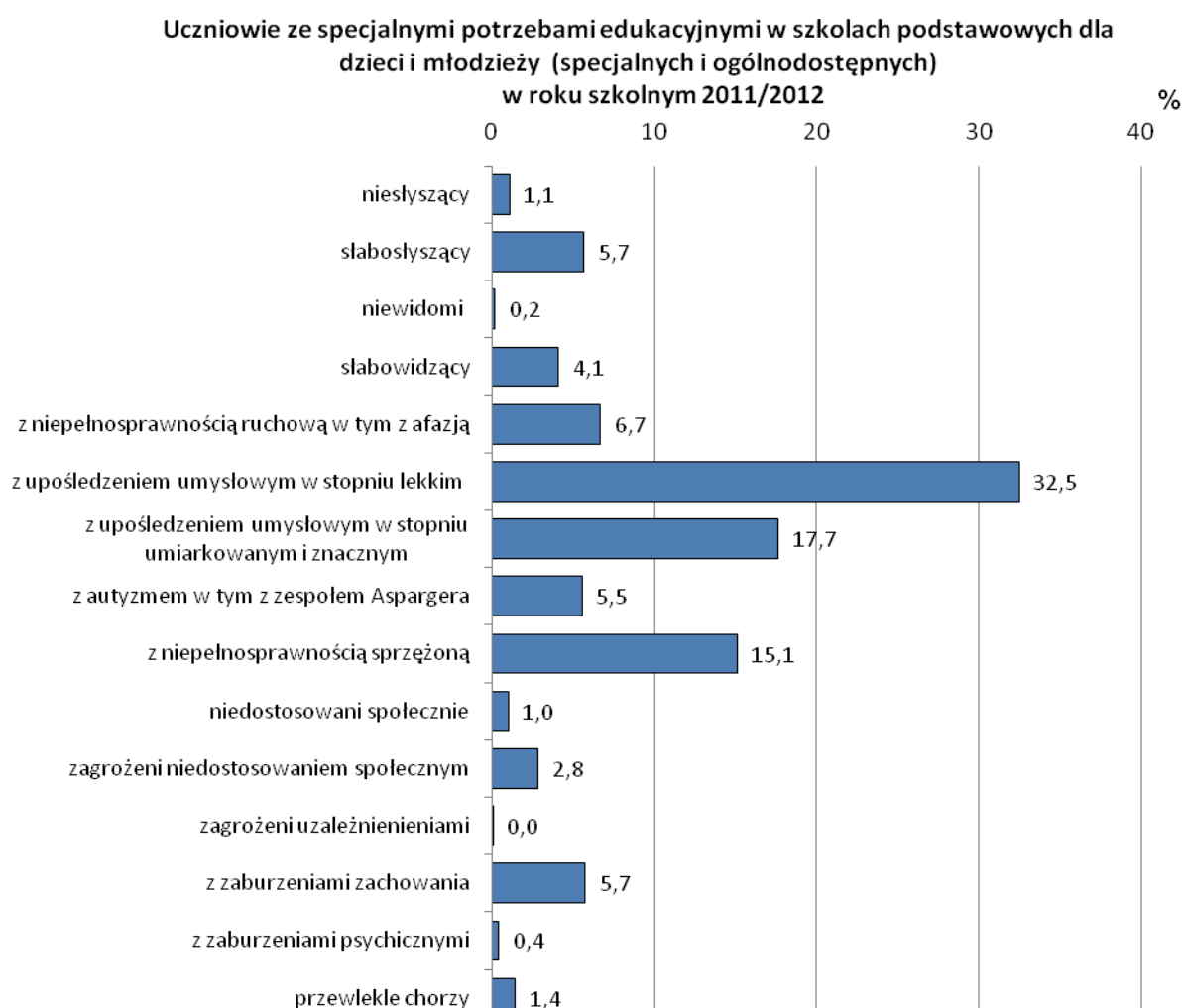
W roku szkolnym 2010/2011 policealne szkoły artystyczne ukończyło 1,2 tys. absolwentów, z czego 74,3% stanowiły kobiety, szkoły te w zawodzie plastyka ukończyło 67,5% absolwentów, 23,1% – w zawodzie aktora scen muzycznych, 9,4% – w pozostałych zawodach.

## 5.6. Specjalne potrzeby edukacyjne

Zgodnie z przepisami ustawy z 7 września 1991 r. o systemie oświaty (Dz. U. z 2004 r. nr 256, poz. 2572 z późn. zm.) oraz rozporządzeniami ministra właściwego do spraw oświaty i wychowania, kształcenie specjalne jest integralną częścią systemu edukacji. System oświaty obejmuje kształcenie uczniów ze specjalnymi potrzebami edukacyjnymi w przedszkolach oraz innych formach wychowania przedszkolnego, szkołach podstawowych, gimnazjach, szkołach ponadgimnazjalnych oraz trzyletnich specjalnych szkołach przysposabiających do pracy. Kształcenie specjalne organizuje się dla uczniów niepełnosprawnych oraz niedostosowanych społecznie lub zagrożonych niedostosowaniem społecznym, wymagających stosowania specjalnej organizacji nauki i metod pracy. Odbywa się ono w szkołach specjalnych oraz ogólnodostępnych (w których tworzone są oddziały specjalne, integracyjnie i ogólnodostępne).

### Kształcenie specjalne w szkołach podstawowych

W roku szkolnym 2011/2012 w szkołach podstawowych dla dzieci i młodzieży uczyło się 58,5 tys. uczniów ze specjalnymi potrzebami edukacyjnymi, w tym 20,4 tys. dziewcząt. Stanowili oni 2,7% zbiorowości uczniów szkół podstawowych dla dzieci i młodzieży. Odsetek ten od roku szkolnego 2002/2003 – oscyluje pomiędzy 2,7%–2,9%.



Do 786 szkół podstawowych specjalnych uczęszczało 23,8 tys. uczniów ze specjalnymi potrzebami edukacyjnymi (40,6% i o 0,6 pkt. proc. mniej niż w poprzednim roku szkolnym). Najwięcej z nich zlokalizowanych było w województwach: mazowieckim (114 szkół), śląskim (90 szkół), dolnośląskim (84 szkoły), wielkopolskim (65 szkół), małopolskim (51 szkół), pomorskim (44 szkoły) i zachodniopomorskim (43 szkoły). W szkołach tych zdecydowanie przeważali chłopcy; na 100 chłopców przypadały 52 dziewczynki (53 dziewczynki w poprzednim roku szkolnym). Liczba specjalnych szkół podstawowych jest znacznie wyższa w miastach niż na wsi. Ma to związek z działalnością w miastach poradni psychologiczno-pedagogicznych oraz różnorodnych instytucji wspomagających osoby niepełnosprawne, prowadzących działalność na rzecz ich integracji ze środowiskiem.



Uczniowie posiadający orzeczenie o potrzebie kształcenia specjalnego w większości przypadków uczęszczali do szkół podstawowych ogólnodostępnych (59,4% wobec 60,0% w poprzednim roku szkolnym). Kształciło się tam 34,8 tys. uczniów ze specjalnymi potrzebami edukacyjnymi, w tym w oddziałach specjalnych – 2,3%, w oddziałach integracyjnych – 40,8%, natomiast w oddziałach ogólnodostępnych – 56,9 %.

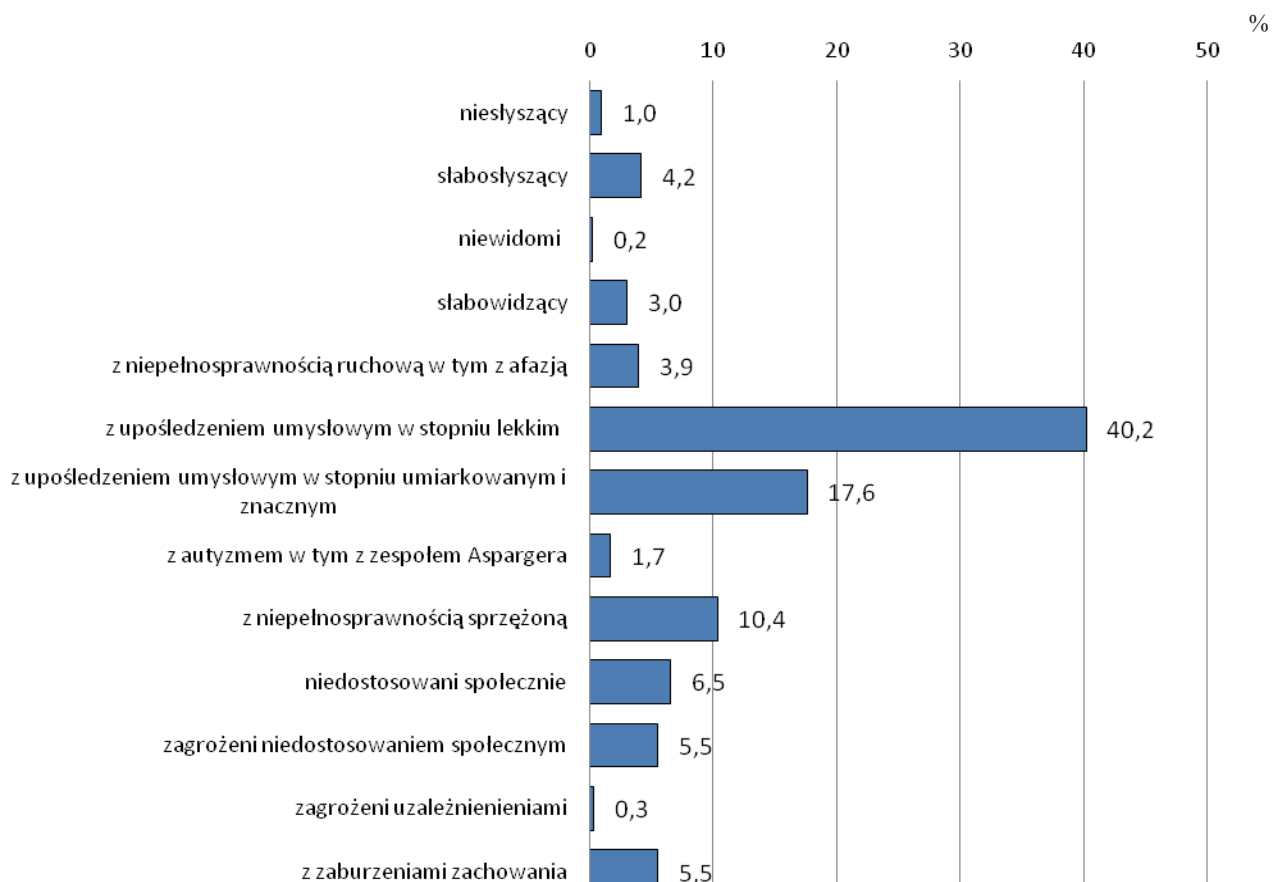
Indywidualnemu nauczaniu podlegało 4,2 tys. uczniów niepełnosprawnych, co stanowiło 7,2% osób ze specjalnymi potrzebami edukacyjnymi, o 0,2 pkt. proc. mniej niż rok wcześniej.

Absolwentów z roku szkolnego 2010/2011, objętych specjalnymi potrzebami edukacyjnymi było 7,1 tys., w tym 2,6 tys. dziewcząt (podobnie jak w poprzednim roku szkolnym).

### **Kształcenie specjalne w gimnazjach**

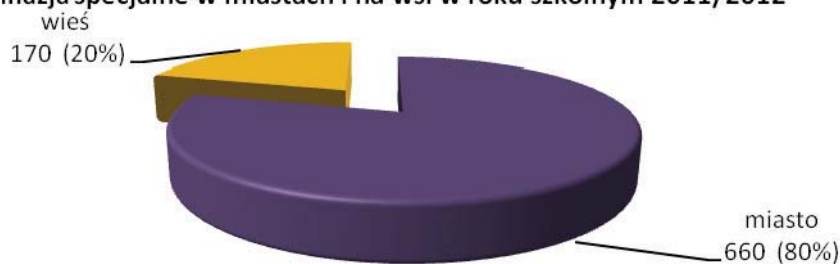
W roku szkolnym 2011/2012 w gimnazjach dla dzieci i młodzieży uczyło się 51,6 tys. uczniów ze specjalnymi potrzebami edukacyjnymi, w tym 18,8 tys. dziewcząt. Stanowili oni 4,3% (podobnie jak w poprzednim roku szkolnym) zbiorowości uczniów gimnazjów dla dzieci i młodzieży. Do gimnazjów ogólnodostępnych uczęszczało 44,5% uczniów ze specjalnymi potrzebami edukacyjnymi, wobec 44,9% w poprzednim roku szkolnym.

**Uczniowie ze specjalnymi potrzebami edukacyjnymi w gimnazjach  
(specjalnych i ogólnodostępnych) dla dzieci i młodzieży  
w roku szkolnym 2011/2012**



Do 830 gimnazjów specjalnych uczęszczało 28,6 tys. uczniów ze specjalnymi potrzebami edukacyjnymi, (55,5% i o 0,4 pkt. proc. mniej niż w poprzednim roku szkolnym). Najwięcej z nich zlokalizowanych było w województwach: mazowieckim (125 szkół), dolnośląskim (99 szkół), śląskim (92 szkoły), wielkopolskim (72 szkoły), łódzkim (52 szkoły), zachodniopomorskim (50 szkół), pomorskim (46 szkół) i kujawsko-pomorskim (45 szkół). W szkołach tych zaobserwować można przewagę liczebną chłopców nad dziewczętami. W roku szkolnym 2011/2012 na 100 chłopców w gimnazjach specjalnych przypadało 55 dziewczynek (w poprzednim roku szkolnym 56 dziewczynek). Liczba specjalnych gimnazjów jest wyższa w miastach niż na wsi. Podobnie jak w przypadku kształcenia w szkołach podstawowych, ma to związek ze zlokalizowaniem w miastach poradni psychologiczno-pedagogicznych oraz różnorodnych instytucji wspomagających osoby niepełnosprawne prowadzących działalność na rzecz ich integracji ze środowiskiem.

### Gimnazja specjalne w miastach i na wsi w roku szkolnym 2011/2012



W gimnazjach ogólnodostępnych kształciło się 23,0 tys. uczniów ze specjalnymi potrzebami edukacyjnymi, w tym w oddziałach specjalnych – 4,5%, w oddziałach integracyjnych – 33,3%, natomiast w oddziałach ogólnodostępnych – 62,1%.

Indywidualnemu nauczaniu podlegało 2,9 tys. uczniów niepełnosprawnych, co stanowiło 5,7% osób (podobnie jak w poprzednim roku szkolnym) objętych specjalnymi potrzebami edukacyjnymi.

Absolwentów z roku szkolnego 2010/2011 objętych specjalnymi potrzebami edukacyjnymi było 7,5 tys. osób, w tym 2,8 tys. dziewcząt.

### Kształcenie specjalne w szkołach ponadgimnazjalnych (w tym policealnych)

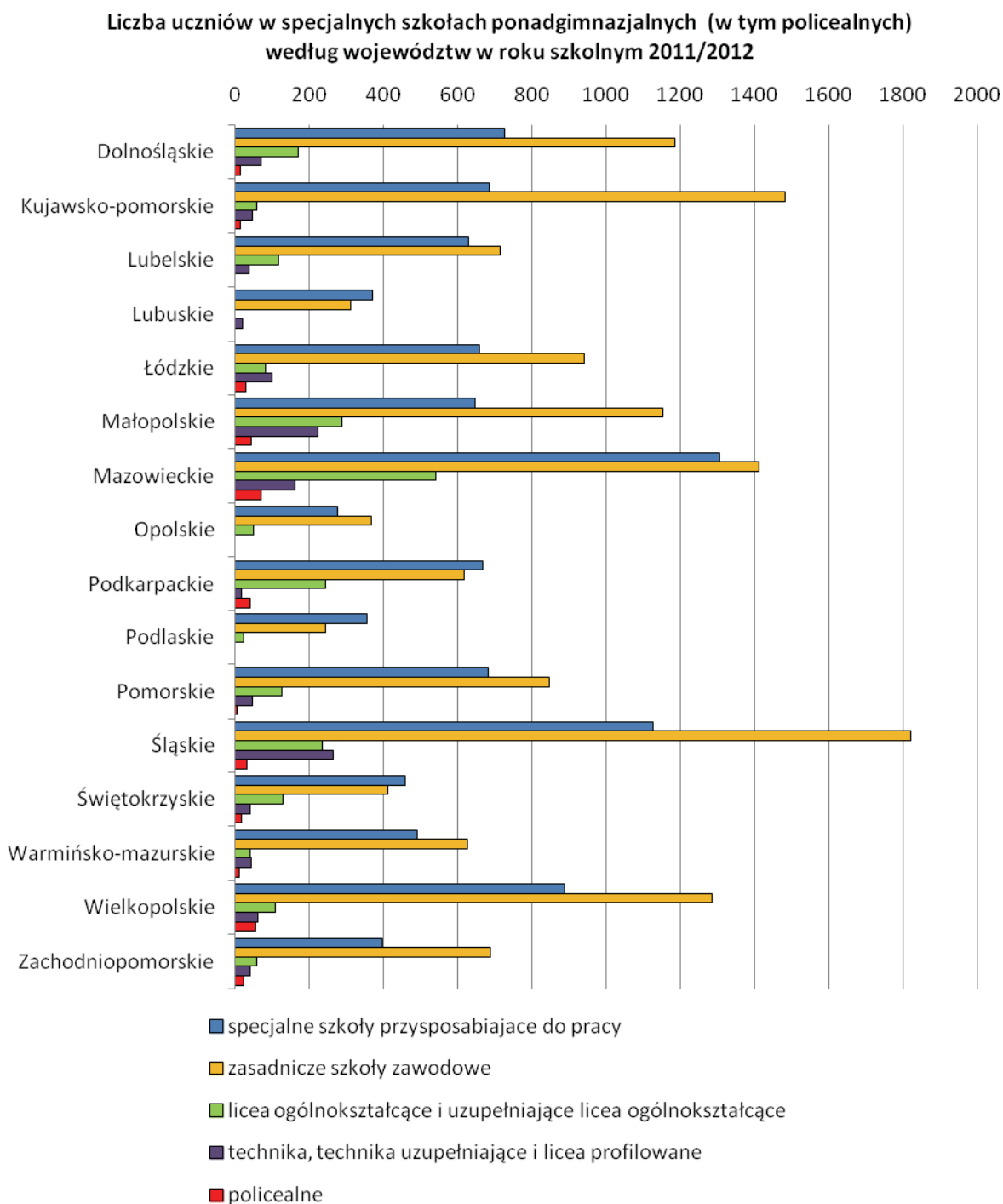
W roku szkolnym 2011/2012 działało 1 009 ponadgimnazjalnych szkół specjalnych, z czego 764 były szkołami dla uczniów z upośledzeniem umysłowym (75,7% tych szkół). Dla uczniów niesłyszących i słabosłyszących funkcjonowało 86 szkół (8,5%), a niewidomych i słabowidzących – 28 (2,8%). Resztę stanowiły szkoły dla uczniów niedostosowanych społecznie, zagrożonych niedostosowaniem społecznym, z autyzmem, niepełnosprawnościami sprzężonymi i chorobami przewlekłymi.

Wśród specjalnych szkół ponadgimnazjalnych przeznaczonych dla uczniów z upośledzeniem umysłowym w stopniu lekkim 85,3% stanowiły specjalne zasadnicze szkoły zawodowe (295 szkół), a 14,5% – uzupełniające specjalne licea ogólnokształcące (50 szkół). Wszystkie szkoły ponadgimnazjalne przeznaczone dla uczniów z upośledzeniem umysłowym w stopniu umiarkowanym lub znacznym były specjalnymi szkołami przysposabiającymi do pracy (418 szkół).

W roku szkolnym 2011/2012 spośród specjalnych szkół ponadgimnazjalnych 163 działały na terenie wsi, co stanowiło 16,2% tego typu szkół.

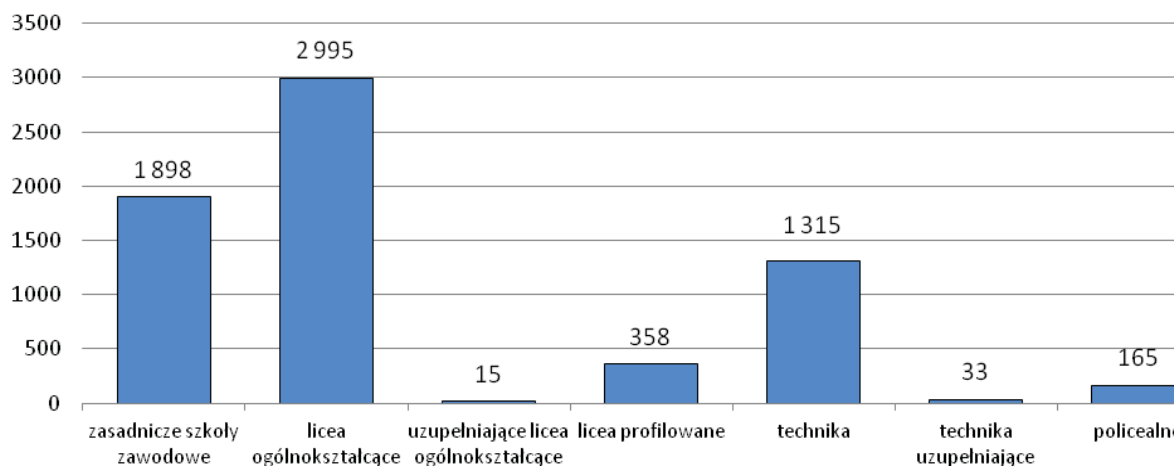
Wśród specjalnych szkół ponadgimnazjalnych najwięcej uczniów uczęszczało do specjalnych zasadniczych szkół zawodowych oraz specjalnych szkół przysposabiających do pracy – odpowiednio 14,1 tys. oraz 10,4 tys.

W roku szkolnym 2011/2012 w szkołach policealnych uczyło się 352 uczniów objętych kształceniem specjalnym (o 7 więcej niż w roku poprzednim). Działało 20 policealnych szkół specjalnych (tyle samo co w roku poprzednim). Największą grupę uczniów w specjalnych szkołach policealnych stanowiły osoby niesłyszące (40,3%), słabosłyszący stanowili 15,9%, zaś 31,3% dotkniętych było niepełnosprawnością ruchową.



W ogólnodostępnych szkołach ponadgimnazjalnych dla młodzieży w roku szkolnym 2011/2012 kształciło się 6,7 tys. uczniów objętych kształceniem specjalnym, z czego w oddziałach specjalnych – 2,9%, integracyjnych – 28,7% oraz ogólnodostępnych – 68,4%. Najwięcej niepełnosprawnych uczęszczających do szkół ponadgimnazjalnych było uczniami liceów ogólnokształcących (43,8%) oraz zasadniczych szkół zawodowych (27,9%).

### Uczniowie niepełnosprawni w ogólnodostępnych szkołach ponadgimnazjalnych w roku szkolnym 2011/2012



W roku szkolnym 2011/2012 w szkołach dla dorosłych uczyło się 280 uczniów niepełnosprawnych, z czego najwięcej, bo 38,6% kształciło się w szkołach policealnych, a 21,8% – w liceach ogólnokształcących.

### Specjalne szkoły przysposabiające do pracy

Szkoła specjalna przysposabiająca do pracy dla uczniów z upośledzeniem umysłowym w stopniu umiarkowanym lub znacznym oraz dla uczniów z niepełnosprawnościami sprzężonymi<sup>9</sup> przygotowuje młodzież do pełnienia różnych ról społecznych oraz autonomicznego (na miarę ich możliwości rozwojowych) i aktywnego dorosłego życia. Celem edukacji tych uczniów jest utrwalanie i poszerzanie zakresu posiadanej wiedzy, kształcenie kompetencji społecznych, zdolności adaptacyjnych i nabywanie nowych umiejętności umożliwiających samodzielne, niezależne funkcjonowanie. Edukacja tej grupy uczniów polega na całościowej i jednoczesnej realizacji czterech funkcji: dydaktycznej, wychowawczej, opiekuńczej i profilaktycznej, przy jednoczesnym dostosowaniu do potrzeb edukacyjnych i możliwości psychofizycznych uczniów. Kształcenie obejmuje kształcenie ogólne – poszerzające zakres posiadanej wiedzy a także kształtowanie właściwych postaw wobec pracy oraz wykonywania różnych prac na określonym stanowisku na wolnym lub chronionym rynku pracy.

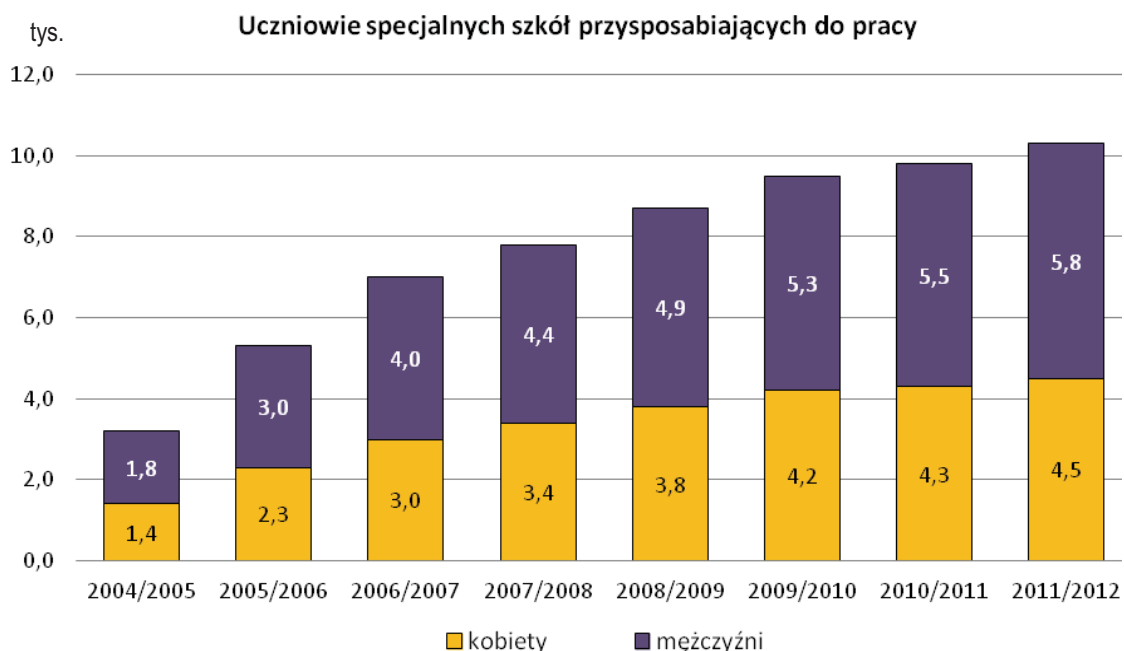
Edukacja uczniów z upośledzeniem umysłowym w stopniu umiarkowanym lub znacznym oraz uczniów z niepełnosprawnościami sprzężonymi opiera się na indywidualnych programach edukacyjnych, opracowanych przez nauczycieli i specjalistów. Ponadto w procesie kształcenia nauczyciele współpracują z rodzicami uczniów w zakresie działań wychowawczo-edukacyjnych.

Szczegółowe informacje na temat szkół tego typu znajdują się w uwagach metodologicznych.

<sup>9</sup> Podstawę programową kształcenia ogólnego dla szkół specjalnych przysposabiających do pracy dla uczniów z upośledzeniem umysłowym w stopniu umiarkowanym lub znacznym oraz dla uczniów z niepełnosprawnościami sprzężonymi, obowiązującą od 1 września 2009 r., określa załącznik nr 7 do rozporządzenia Ministra Edukacji Narodowej z dnia 23 grudnia 2008 r. w sprawie podstawy programowej wychowania przedszkolnego oraz kształcenia ogólnego w poszczególnych typach szkół (Dz. U. z 2009 r. Nr 4, poz. 17).



Od roku szkolnego 2005/2006 obserwuje się wzrost liczby specjalnych szkół przysposabiających do pracy. W roku szkolnym 2011/2012 liczba tych szkół zwiększyła się o 4,7%, natomiast liczba uczniów wzrosła o 5,4% w porównaniu z rokiem poprzednim.



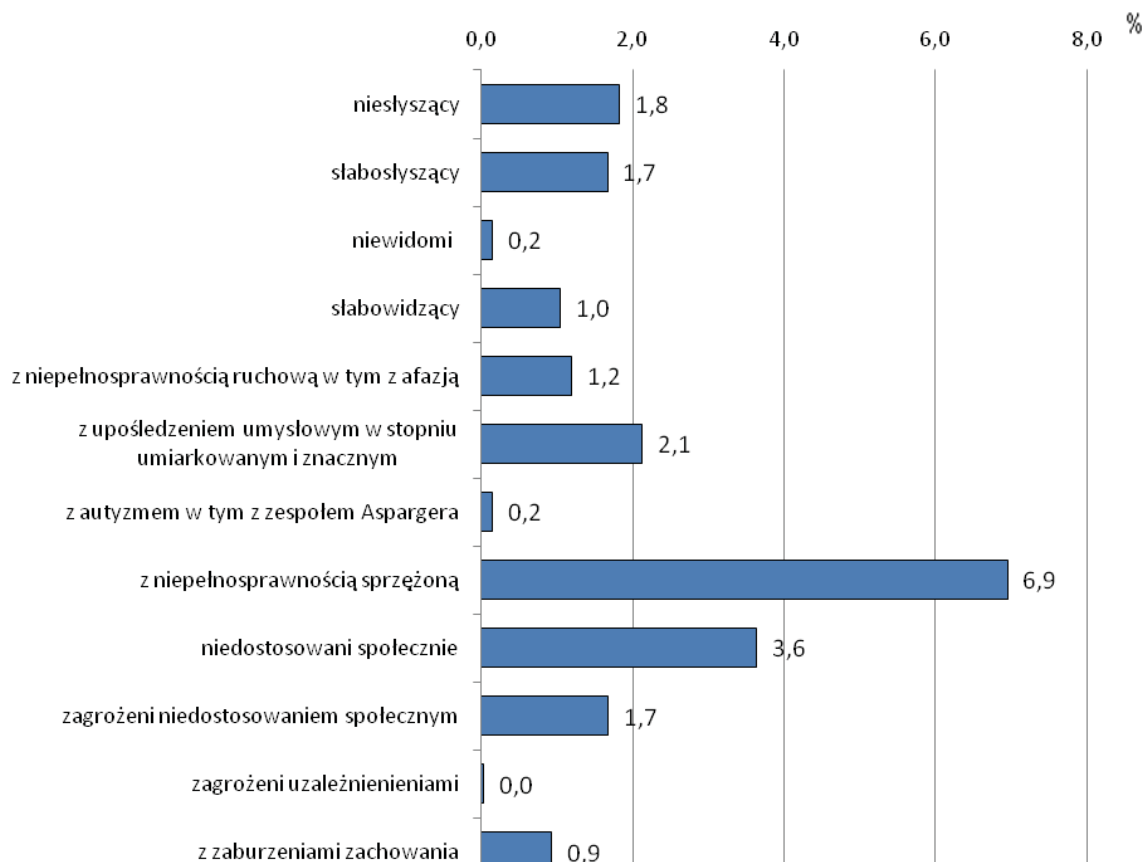
Szkoły przysposabiające do pracy znajdują się głównie w miastach (78,8%). Uczęszczała do nich zdecydowana większość (84,6%) ogółu uczniów tych szkół.

Niemal wszystkie specjalne szkoły przysposabiające do pracy prowadzone były przez jednostki samorządu terytorialnego (93,3%), a nieliczne pozostałe – przez stowarzyszenia, organizacje społeczne i wyznaniowe.

### **Kształcenie specjalne w zasadniczych szkołach zawodowych**

W zasadniczych szkołach zawodowych w roku szkolnym 2011/2012 uczyło się 16,0 tys. uczniów objętych kształceniem specjalnym, w tym w 378 szkołach specjalnych – 14,1 tys. (88,3%). Uczniowie posiadający orzeczenie o niepełnosprawności umysłowej w stopniu lekkim stanowili 79,0% wszystkich uczniów ze specjalnymi potrzebami edukacyjnymi w specjalnych zasadniczych szkołach zawodowych. Odsetek pozostałych uczniów ze specjalnymi potrzebami edukacyjnymi został przedstawiony na wykresie poniżej.

**Uczniowie<sup>1</sup> ze specjalnymi potrzebami edukacyjnymi w zasadniczych szkołach zawodowych (specjalnych i ogólnodostępnych) dla młodzieży w roku szkolnym 2011/2012**



<sup>1</sup> bez uczniów z niepełnosprawnością umysłową w stopniu lekkim – 79,0% wszystkich uczniów niepełnosprawnych w tych szkołach.

W szkołach ogólnodostępnych kształciło się 1,9 tys. uczniów z orzeczeniem o potrzebie kształcenia specjalnego, z czego 9,1% – w oddziałach specjalnych, 17,7% – integracyjnych i 73,2% – ogólnodostępnych.

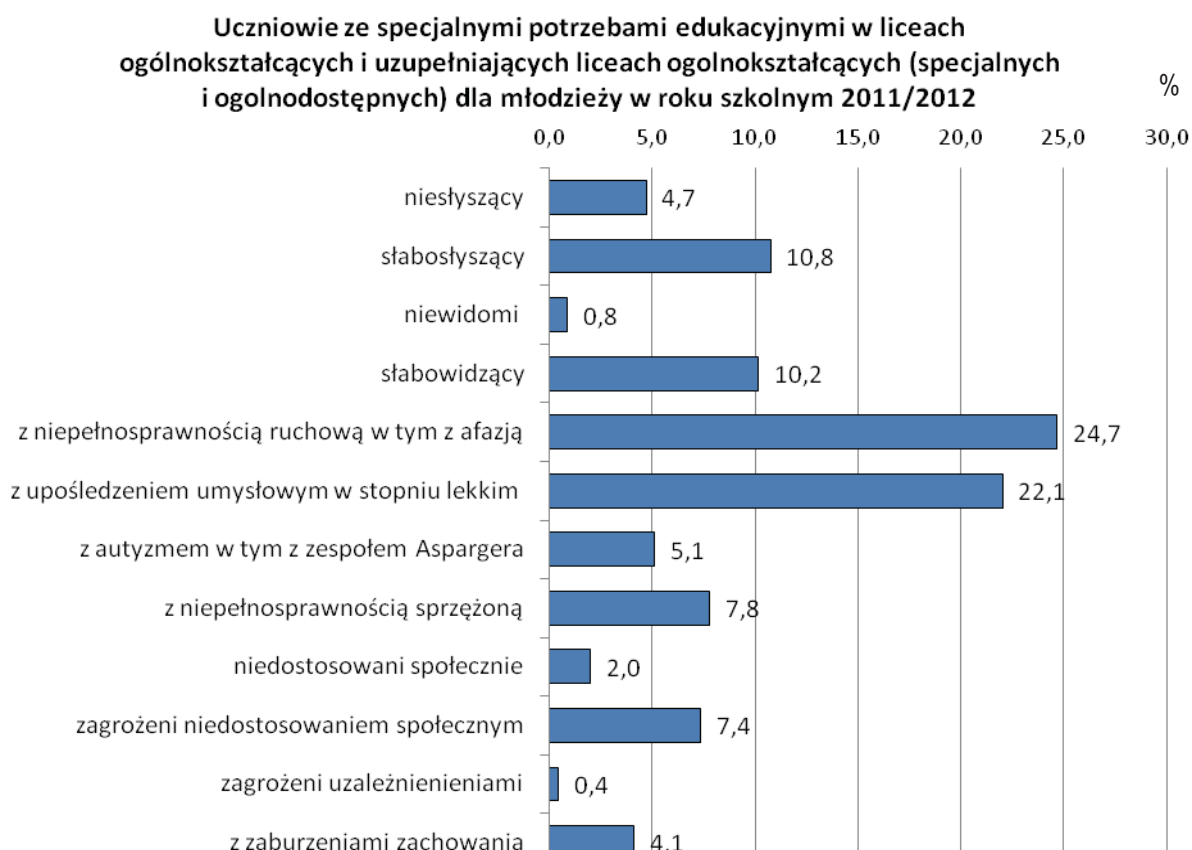
Wśród uczniów specjalnych zasadniczych szkół zawodowych 34,3% kształciło się w zawodzie kucharza małej gastronomii, 10,1% – cukiernika, 7,1% – pracownika obsługi hotelowej, a 5,8% – ślusarza. Pozostali uczyli się wykonywania zawodów m.in.: pracownika pomocniczego obsługi hotelowej, fryzjera, sprzedawcy, murarza, malarza-tapeciarza, mechanika pojazdów samochodowych, piekarza, stolarza, krawca oraz tapicera.

Indywidualnemu nauczaniu podlegały 93 osoby, co stanowiło 0,6% uczniów ze specjalnymi potrzebami edukacyjnymi, o 0,1 pkt. proc. więcej niż rok wcześniej.

W roku szkolnym 2010/2011 zasadnicze szkoły zawodowe, podobnie jak w roku poprzednim, opuściło 5,0 tys. absolwentów objętych kształceniem specjalnym, z czego 4,6 tys. było absolwentami szkół specjalnych.

### **Kształcenie specjalne w liceach i uzupełniających liceach ogólnokształcących**

W liceach ogólnokształcących (w tym uzupełniających) w roku szkolnym 2011/2012 uczyło się 5,2 tys. uczniów ze specjalnymi potrzebami edukacyjnymi. Do specjalnych liceów ogólnokształcących uczęszczało 965 uczniów (z czego 48,7% kobiet), natomiast do specjalnych uzupełniających liceów ogólnokształcących – 1301 (z czego 49,7% kobiet). Stanowili oni 0,4% wszystkich uczniów liceów ogólnokształcących dla młodzieży. Uczniowie objęci kształceniem specjalnym uczęszczali do 47 specjalnych liceów ogólnokształcących (tyle samo co w poprzednim roku szkolnym) oraz 62 specjalnych uzupełniających liceów ogólnokształcących (o 5 więcej niż w ubiegłym roku szkolnym). Szkoły specjalne były w większości prowadzone przez jednostki samorządu terytorialnego (95,4%).



W ogólnodostępnych liceach ogólnokształcących i uzupełniających liceach ogólnokształcących kształciło się 3,0 tys. uczniów z orzeczeniem o potrzebie kształcenia specjalnego, z czego 0,6% – w oddziałach specjalnych, 39,0% – integracyjnych i 60,4% – ogólnodostępnych.

Indywidualnemu nauczaniu podlegało 2,1 tys. osób, co stanowiło 39,4% uczniów ze specjalnymi potrzebami edukacyjnymi, o 0,4 pkt. proc. więcej niż w rok wcześniej.

W roku szkolnym 2010/2011 specjalne licea ogólnokształcące (łącznie z uzupełniającymi) opuściło 674 absolwentów, z czego 54,9% stanowiły kobiety.

#### **Kształcenie specjalne w liceach profilowanych**

W liceach profilowanych uczyło się 706 uczniów ze specjalnymi potrzebami edukacyjnymi. Liczba ta zmniejszyła się w stosunku do poprzedniego roku szkolnego o 17,2%, co związane było ze stale zmniejszającą się liczbą wszystkich uczniów tych szkół.

W 16 specjalnych liceach profilowanych w roku szkolnym 2011/2012 uczyło się 346 uczniów z orzeczoną potrzebą kształcenia specjalnego, z czego 48,8% stanowiły kobiety.



W ogólnodostępnych liceach profilowanych kształciło się 0,4 tys. uczniów z orzeczeniem o potrzebie kształcenia specjalnego, z czego 2,0% – w oddziałach specjalnych, 49,4% – integracyjnych i 48,6% – ogólnodostępnych.

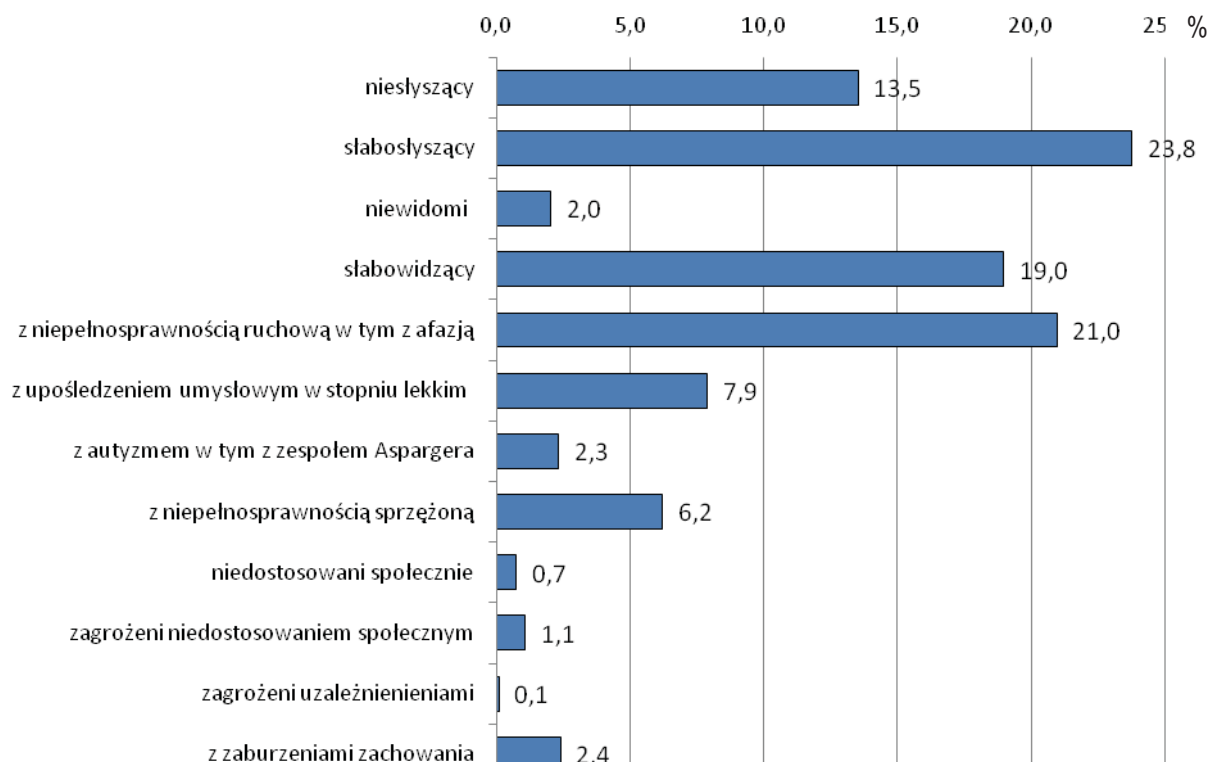
Indywidualnemu nauczaniu podlegało 0,3 tys. osób, co stanowiło 36,5% uczniów ze specjalnymi potrzebami edukacyjnymi, o 2,7 pkt. proc. więcej niż w rok wcześniej.

W roku szkolnym 2010/2011 specjalne licea profilowane miały 148 absolwentów, z czego 54,7% stanowiły kobiety.

### **Kształcenie specjalne w technikach i technikach uzupełniających**

W technikach (w tym uzupełniających) w roku szkolnym 2011/2012 uczyło się 2,2 tys. uczniów ze specjalnymi potrzebami edukacyjnymi. Do 22 specjalnych technik uczęszczało łącznie 0,6 tys. uczniów, zaś do 16 specjalnych technik uzupełniających – 0,2 tys. uczniów). W stosunku do poprzedniego roku przybyło 1 technikum specjalne, a liczba uczniów wzrosła o 23.

**Uczniowie ze specjalnymi potrzebami edukacyjnymi w technikach i technikach uzupełniających (specjalnych i ogólnodostępnych) dla młodzieży w roku szkolnym 2011/2012**



W ogólnodostępnych technikach (w tym uzupełniających) dla młodzieży kształciło się 1341 uczniów ze specjalnymi potrzebami edukacyjnymi, z czego 14,3% – w oddziałach integracyjnych oraz 85,7% – w oddziałach ogólnodostępnych.

Wśród uczniów specjalnych techników i techników uzupełniających największym zainteresowaniem cieszyły się zawody: technik żywienia i gospodarstwa domowego – 18,5%, technik prac biurowych – 15,8% oraz technik masażysta – 12,2% wszystkich uczniów tych szkół.

Indywidualnemu nauczaniu podlegało 0,6 tys. osób, co stanowiło 29,8% uczniów ze specjalnymi potrzebami edukacyjnymi, o 1,7 pkt. proc. więcej niż rok wcześniej.

W roku szkolnym 2010/2011 wszystkie technika specjalne (łącznie z uzupełniającymi) opuściło 159 absolwentów, zaś ogólnodostępne technika dla młodzieży (w tym uzupełniające) ukończyło 177 osób ze specjalnymi potrzebami edukacyjnymi.

## 6. Nauczanie języków, zajęcia pozalekcyjne i komputeryzacja

## 6.1. Nauczanie języka mniejszości narodowych i etnicznych oraz języka regionalnego

Nauczanie języka mniejszości narodowych i etnicznych oraz języka regionalnego odbywa się w całym systemie oświaty – od wychowania przedszkolnego do matury. Zgodnie z ustawą z dnia 6 stycznia 2005 r. o mniejszościach narodowych i etnicznych<sup>10</sup> wyróżniamy następujące mniejszości narodowe: białoruską, czeską, litewską, niemiecką, ormiańską, rosyjską, słowacką, ukraińską i żydowską, natomiast mniejszościami etnicznymi są mniejszości: karaimska, łemkowska, romska i tatarska. Językiem regionalnym w rozumieniu ww. ustawy jest język kaszubski.

W roku szkolnym 2011/2012 w szkołach organizujących nauczanie oraz prowadzących dodatkowe zajęcia edukacyjne dla dzieci i młodzieży wywodzących się z mniejszości narodowych i etnicznych oraz posługujących się językiem regionalnym, kształciło się łącznie 49,3 tys. dzieci i młodzieży (38,7 tys. w 669 szkołach podstawowych, 9,0 tys. w 244 gimnazjach i 1,6 tys. w 33 szkołach ponadgimnazjalnych).

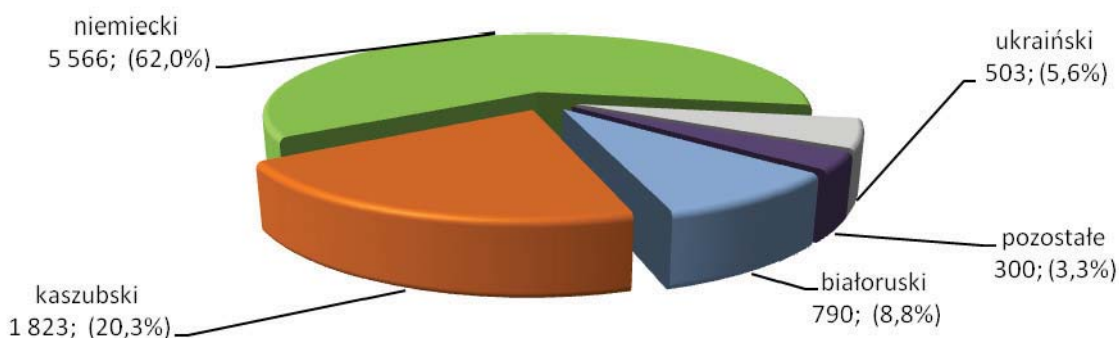
Na szczególną uwagę zasługuje język niemiecki jako język najliczniejszej mniejszości narodowej w Polsce, której największe skupisko występuje w województwie opolskim. W roku szkolnym 2011/2012 liczba szkół podstawowych organizujących zajęcia dla uczniów z mniejszości niemieckiej stanowiła 44,7% ogólnej liczby szkół podstawowych prowadzących zajęcia w językach mniejszości narodowych i etnicznych (w roku poprzednim 45,6%). Mniejszość niemiecka stanowiła 63,9% ogółu uczniów tych szkół (w roku poprzednim 66,4%).



W przypadku gimnazjów, spośród wszystkich placówek prowadzących zajęcia w językach mniejszości narodowych i etnicznych 34,4% nauczało w języku niemieckim, zaś uczniowie tych placówek stanowili 62,0% wszystkich gimnazjalistów kształcących się w językach mniejszości (w poprzednim roku szkolnym odpowiednio: 37,6% i 69,5%).

<sup>10</sup> Dz. U Nr 17, poz. 141, z późn. zm.

**Liczba uczniów uczących się języka mniejszości narodowych i etnicznych oraz języka regionalnego w gimnazjach dla dzieci i młodzieży w roku szkolnym 2011/2012**

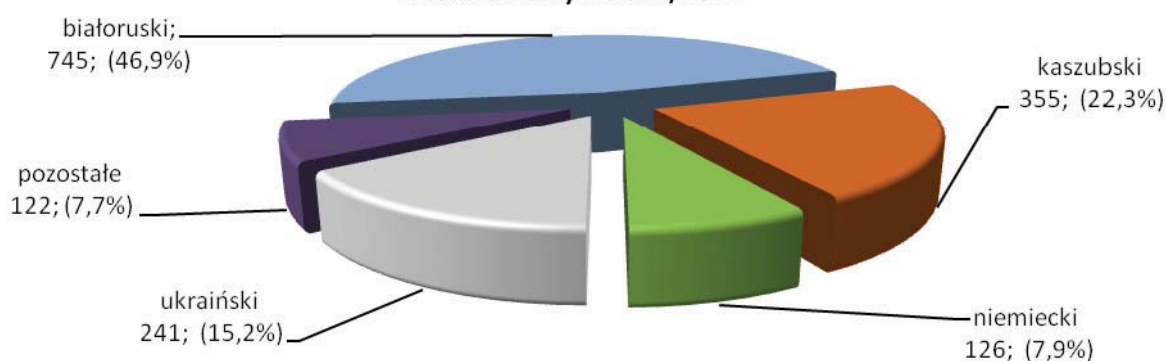


Stale rośnie liczba szkół podstawowych i gimnazjów prowadzących zajęcia dla dzieci i młodzieży posługującej się językiem regionalnym – kaszubskim. W roku szkolnym 2011/2012 liczba tych szkół wzrosła o 21,2% w stosunku do roku szkolnego 2010/2011, zaś liczba uczniów o 24,7%. Znaczący jest też udział szkół podstawowych i gimnazjów z językiem białoruskim oraz ukraińskim.

W roku szkolnym 2011/2012 prowadzone były w szkołach podstawowych dla dzieci i młodzieży dodatkowe zajęcia edukacyjne dla 1812 uczniów pochodzenia romskiego (w roku poprzednim – dla 1691 uczniów), a w gimnazjach organizowano zajęcia edukacyjne dla 414 uczniów tej mniejszości etnicznej (dla porównania w roku szkolnym 2010/2011 – dla 437 uczniów).

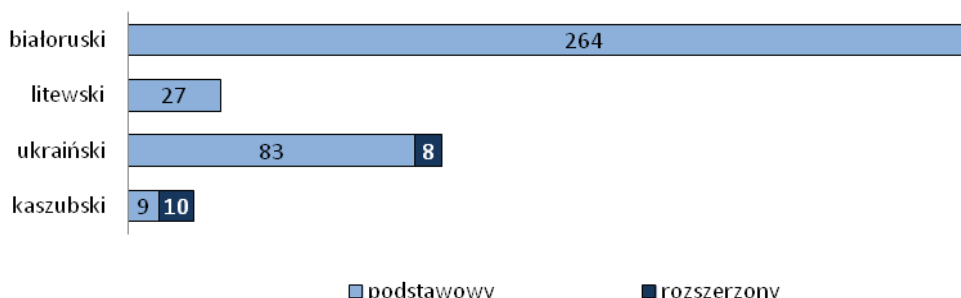
Na poziomie ponadgimnazjalnym liczba szkół, w których prowadzi się nauczanie oraz organizuje zajęcia dodatkowe w językach mniejszości narodowych i etnicznych oraz regionalnym, jak również liczba uczniów tych szkół jest kilkukrotnie mniejsza niż w przypadku gimnazjów. W roku szkolnym 2011/2012 kształciło się w nich 1,6 tys. osób, w tym 0,8 tys. uczniów mniejszości białoruskiej (w 3 szkołach), 0,2 tys. – ukraińskiej (w 8 szkołach) i 0,1 tys. niemieckiej (w 7 szkołach) i pozostałych (jęz. litewskiej, łemkowskiej) – 0,1 tys. (w 6 szkołach) oraz 0,4 tys. uczących się w języku kaszubskim, jako języku regionalnym (w 9 szkołach).

**Liczba uczniów szkół ponadgimnazjalnych dla młodzieży uczących się języków mniejszości narodowych i etnicznych oraz języka regionalnego w roku szkolnym 2011/2012**



Spośród uczących się języków mniejszości narodowych i etnicznych w szkołach ponadgimnazjalnych zaledwie jedna trzecia wybierała ten język jako przedmiot egzaminu maturalnego w 2011 roku.

**Liczba arkuszy pisemnego egzaminu maturalnego z języków mniejszości narodowych i etnicznych ocenianych przez egzaminatorów w roku 2011**



Źródło: Centralna Komisja Egzaminacyjna, 2011.

Zgodnie z rozporządzeniem MEN dotyczącym przeprowadzania egzaminu maturalnego, egzaminy z języków: białoruski, litewski, ukraiński oraz kaszubski zaklasyfikowane są jako egzaminy z języka mniejszości narodowych i etnicznych, natomiast egzamin maturalny z języka niemieckiego zaklasyfikowany jest jako egzamin z języka obcego.

## 6.2. Nauczanie języków obcych

Nauka języków obcych jest elementem edukacji, który powinien być obecny od wczesnych lat. Odsetek osób uczących się języka obcego stale się zwiększa, co jest pozytywnym przejawem dostosowywania kształcenia w zakresie kompetencji językowych do wyzwań związanych z integracją europejską, globalizacją życia społecznego i gospodarczego oraz potrzebami rynku pracy.

Nauka języka obcego w szkole może mieć charakter obowiązkowy lub dodatkowy. Nauczanie obowiązkowe prowadzone jest w ramach nauczania programowego, natomiast edukacja w zakresie języka obcego, jako przedmiotu dodatkowego, prowadzona jest w ramach tzw. godzin do dyspozycji dyrektora szkoły.

Począwszy od roku szkolnego 2009/2010 nauka obowiązkowego przedmiotu obcego rozpoczyna się już w I klasie szkoły podstawowej<sup>11</sup>. 6-latki, które decyzją rodziców rozpoczynają swoją edukację szkolną mogą podjąć naukę języka obcego na ich wniosek i za zgodą dyrektora szkoły. W gimnazjach również od roku szkolnego 2009/2010 edukacja w tym zakresie obejmuje obowiązek nauki dwóch języków obcych. Obowiązkowa nauka w tej dziedzinie kończy się wraz z ukończeniem szkoły ponadgimnazjalnej.

<sup>11</sup> Rozporządzenie Ministra Edukacji Narodowej z dnia 23 grudnia 2008 r. w sprawie podstawy programowej wychowania przedszkolnego oraz kształcenia ogólnego w poszczególnych typach szkół (Dz. U. z 2009 r. Nr 4, poz. 17).

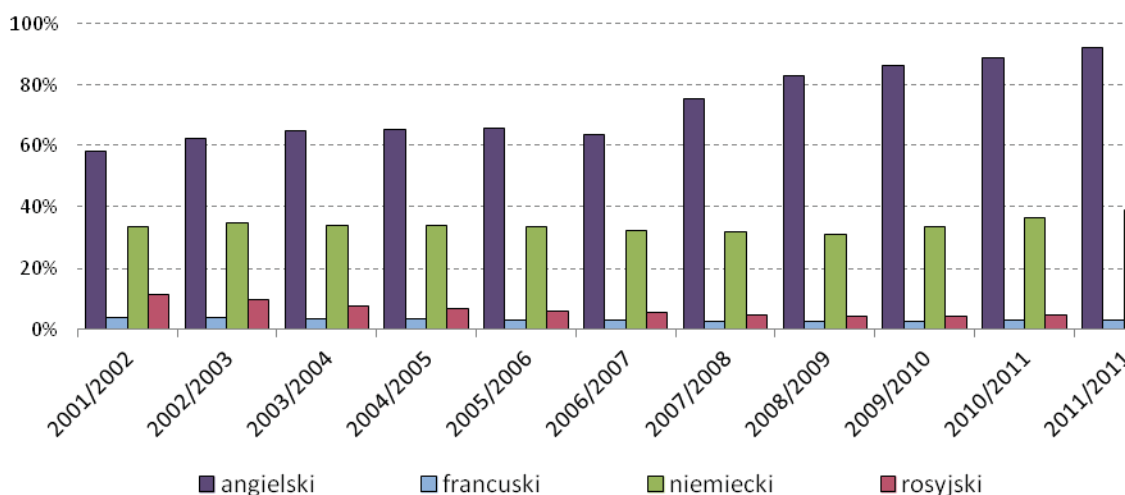


Dane dotyczące udziału młodzieży uczącej się języków obcych jako przedmiotów obowiązkowych pokazują, że w całym systemie szkół podstawowych, gimnazjów i szkół ponadgimnazjalnych dominuje język angielski, którego w roku szkolnym 2011/2012 uczyło się 91,4% ogółu uczniów. Na drugim miejscu jest język niemiecki (38,8%), a następnie rosyjski (5,1%) i francuski (3,0%).

Odsetki uczących się poszczególnych języków w ramach zajęć obowiązkowych w roku szkolnym 2011/2012 w porównaniu z rokiem ubiegłym uległy następującym zmianom: jednego języka obcego uczyło się 44,3% ogółu uczniów szkół dla dzieci i młodzieży (w roku poprzednim 47,0%), dwóch języków uczyło się 51,8% (w poprzednim roku 48,6%), żadnego języka obcego nie uczyło się 2,9% uczniów (w roku poprzednim – 3,3%). Natomiast trzech lub więcej języków obcych uczyło się, podobnie jak w poprzednim roku 1,1% uczniów. Są to jednak głównie uczniowie liceów ogólnokształcących. Nota bene więcej licealistów pobiera naukę przynajmniej trzech języków niż tylko jednego, choć zdecydowana większość (87,9%) uczy się dwóch języków obcych. Nauka dwóch języków przeważa również w gimnazjach (92,1%), technikach (92,4%) i liceach profilowanych (95,3%). Natomiast w szkołach podstawowych oraz zasadniczych zawodowych zdecydowana większość (odpowiednio 83,3% oraz 90,0%) uczy się tylko jednego języka obcego. W szkołach policealnych natomiast, w roku szkolnym 2011/2012, 39,8% uczniów uczyło się co najmniej jednego języka obcego, z czego 91,0% uczyło się jednego, 8,9% – dwóch, a 0,1% – trzech języków.

W ostatnich 13 latach powszechność nauczania języków obcych uległa znaczącym zmianom. Najbardziej widoczny jest wzrost odsetka uczniów objętych nauczaniem obowiązkowym języka angielskiego – o 45 pkt. proc. w porównaniu z rokiem szkolnym 1999/2000 do poziomu ponad 91%. Z kolei odsetek uczniów szkół dla dzieci i młodzieży uczących się języka niemieckiego w ramach zajęć obowiązkowych począwszy od roku szkolnego 2005/2006 powoli spadał, ale w ostatnich trzech latach wzrósł o prawie 8 pkt. proc. do poziomu około 39%.

**Uczą się najbardziej popularnych języków obcych w ramach zajęć obowiązkowych, jako odsetek uczniów w szkołach dla dzieci i młodzieży w latach 2001 - 2011**



W porównaniu do roku 2010/2011 nieznacznie wzrósł odsetek uczących się języka rosyjskiego i obecnie wynosi nieco ponad 5%. Faktem jest jednak generalny spadek jego popularności w ostatniej dekadzie. Jeszcze w roku szkolnym 1999/2000 uczyło się go 16% uczniów. W ostatnim roku wzrósł odsetek osób uczących się języka francuskiego, lecz wciąż wynosi on niewiele ponad 3%.

W praktyce skala nauczania poszczególnych języków obcych nie wynika tylko z większej czy mniejszej popularności, ale także z możliwości kadrowych i organizacyjnych szkół.

Wzrost liczby uczących się języka obcego w ostatnich czterech latach jest skutkiem wdrożenia resortowego programu obowiązkowej nauki, a widoczny jest głównie w przypadku języka angielskiego.

### **Nauczanie języków obcych jako przedmiotu obowiązkowego w szkołach dla dzieci i młodzieży w roku szkolnym 2011/2012**

Wyszczególnienie	Uczący się języka – w % ogółu uczniów <sup>1</sup>							
	angielskiego	francuskiego	niemieckiego	rosyjskiego	łaciny	hiszpańskiego	włoskiego	innego
<b>Ogółem</b>	<b>91,4</b>	<b>3,0</b>	<b>38,8</b>	<b>5,1</b>	<b>0,4</b>	<b>0,8</b>	<b>0,3</b>	<b>0,1</b>
Szkoły podstawowe	92,5	0,3	7,5	0,5	-	0,1	0,01	0,04
Gimnazja	94,4	3,7	68,8	7,8	0,1	1,1	0,3	0,1
Licea ogólnokształcące <sup>2</sup>	97,8	11,3	62,0	9,8	3,6	3,6	2,0	0,1
Technika <sup>2,3</sup>	96,5	4,4	75,5	10,7	0,1	0,4	0,1	0,1
Licea profilowane	96,8	4,7	69,8	15,3	-	0,5	0,3	0,1
Zasadnicze szkoły zawodowe	50,0	0,9	34,3	9,2	-	-	0,03	0,01
Policealne	8,4	0,5	1,1	0,2	0,7	-	0,2	0,4

<sup>1</sup> Niektórzy uczniowie uczą się więcej niż 1 języka obcego, dlatego suma może przekraczać 100%. <sup>2</sup> Łącznie z uzupełniającymi. <sup>3</sup> Łącznie z artystycznymi ogólnokształcącymi dającymi uprawnienia zawodowe.

Podobnie jak w szkołach podstawowych i gimnazjach, najbardziej popularnym językiem wśród uczniów szkół ponadgimnazjalnych był język angielski. Odsetek uczących się tego języka w liceach ogólnokształcących (w tym uzupełniających), technikach (w tym uzupełniających) oraz liceach profilowanych przekraczał 96%. Kolejny rok z rzędu wzrósł odsetek osób uczących się języka angielskiego w zasadniczych szkołach zawodowych (o 4,1 pkt. proc.), ale nadal pozostaje na znacząco niższym poziomie (50%) niż w innych typach szkół.

W przypadku języka niemieckiego w porównaniu do roku szkolnego 2010/2011 największy wzrost popularności miał miejsce w gimnazjach (z 53% do 68,8%). W szkołach ponadgimnazjalnych naukę tego języka pobierało 34,3% uczniów zasadniczych szkół zawodowych, 62,0% uczniów liceów ogólnokształcących, 69,8% liceów profilowanych. W technikach (łącznie z uzupełniającymi) języka niemieckiego uczyło się ponad ¾ osób.

Z kolei język rosyjski jest mało popularny w szkołach podstawowych (0,5% uczących się języka obcego), a nieco bardziej w gimnazjach (7,8%) oraz w szkołach ponadgimnazjalnych (od 9,2% w zasadniczych zawodowych, 9,8% w liceach ogólnokształcących do 15,3% w liceach profilowanych).

Przestrzenny rozkład powszechności nauczania języków obcych jest bardzo zróżnicowany. Rozbieżności liczby uczących się danego języka (jako przedmiotu obowiązkowego) pośród ogółu uczniów obrazuje poniższe zestawienie krańcowych wartości dla województw:

j. angielski: 73,3% (woj. lubuskie) – 96,1% (woj. podlaskie)

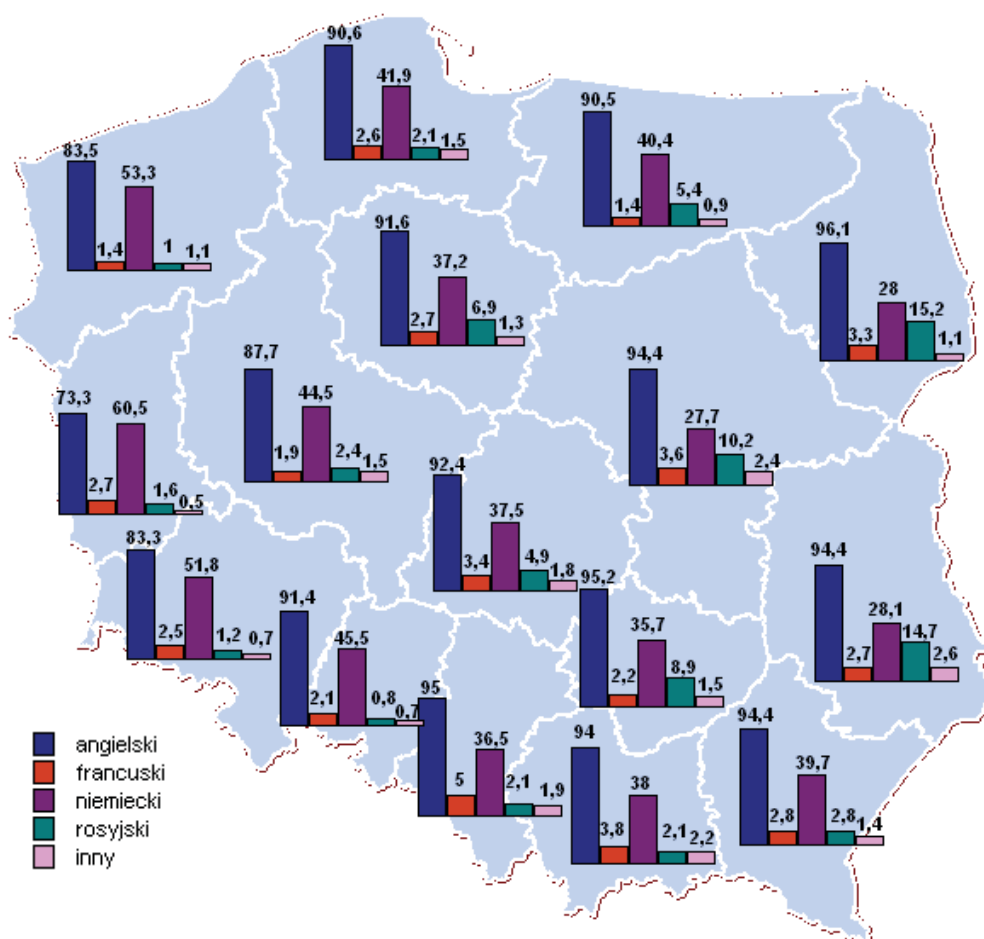
j. francuski: 1,4 % (woj. warmińsko–mazurskie i zachodniopomorskie) – 5,0 % (woj. śląskie)

j. niemiecki: 27,7% (woj. mazowieckie) – 60,5% (woj. lubuskie)

j. rosyjski: 0,8% (woj. opolskie) – 15,2% (woj. podlaskie)

We wszystkich województwach najbardziej powszechnym językiem obcym, nauczaniem w ramach zajęć obowiązkowych jest język angielski. W województwach zachodnich: zachodniopomorskim, lubuskim i dolnośląskim, odsetek uczących się języka niemieckiego wynosił od 52% do 61%, zaś rosyjskiego 1–2%. Z kolei w dwóch województwach położonych na wschodzie kraju, tj. podlaskim i lubelskim, odsetek uczących się języka rosyjskiego wyniósł około 15%, zaś niemieckiego – ok. 28%. Również na Mazowszu języka niemieckiego jako przedmiotu obowiązkowego uczy się ok. 28% uczniów.

### Nauczanie języków obcych w roku szkolnym 2011/2012



W związku ze wzrostem liczby uczących się obowiązkowo języka angielskiego we wszystkich typach szkół (oprócz policealnych) zmniejszyło się znacznie zapotrzebowanie na naukę tego języka w ramach zajęć dodatkowych. W tej kategorii największą popularnością cieszył się język niemiecki (ponad 7%). Jedynie w szkołach policealnych dla młodzieży bardziej popularny pozostaje język angielski. Pośród ogółu uczniów, jako przedmiot dodatkowy, angielski wybrało 2,1% uczniów, niemiecki – 7,2%, francuski i inne – 2,9%.

W miastach i na wsi w szkołach podstawowych i gimnazjach dla dzieci i młodzieży proporcje dzieci uczących się języków obcych są podobne, a co należy podkreślić, statystycznie częściej dwóch języków uczą się dzieci na wsi. W szkołach podstawowych zlokalizowanych na wsi i w miastach, jako język obowiązkowy najczęściej nauczany jest język angielski (przeciętnie 91,2% uczniów na wsi, a 93,3% w mieście). Następnym językiem pod względem popularności w tym typie szkół jest język niemiecki (8,6% na wsi i 6,7% w mieście). W gimnazjach wyniki te są jeszcze bardziej zbliżone. Jeśli chodzi o język rosyjski, to zarówno w szkołach podstawowych, jak i w gimnazjach, dzieci na wsi uczą się go częściej niż w mieście. W szkołach podstawowych jest to odpowiednio 1,0% i 0,1%, natomiast w gimnazjach 13,0% i 5,0%.

W szkołach dla dorosłych w roku szkolnym 2011/2012 odsetek osób uczących się języka angielskiego jako przedmiotu obowiązkowego nieznacznie spadł do 59,5%. Zmalał odsetek osób uczących się języka niemieckiego z 10% do 8,7%. Oprócz rosyjskiego (3,6%) inne języki obce nauczane są sporadycznie.

### 6.3. Zajęcia pozalekcyjne

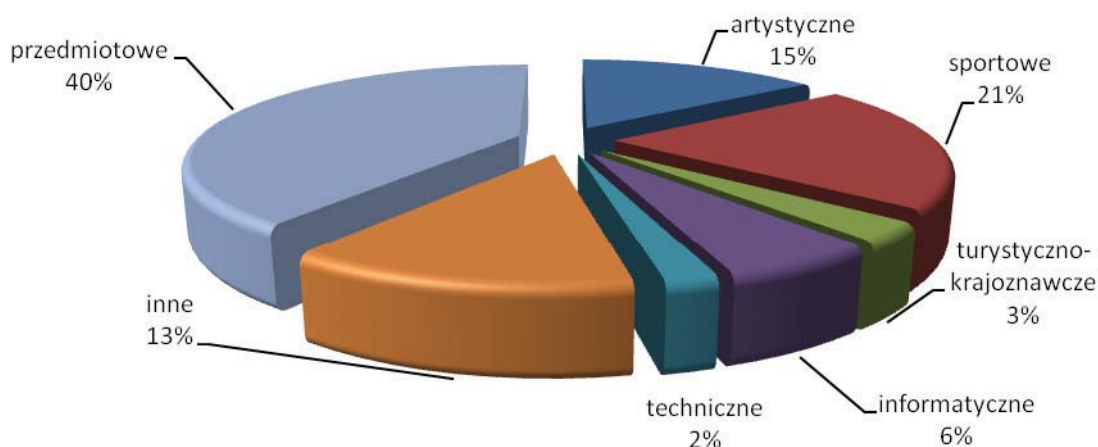
Zajęcia pozalekcyjne organizowane przez szkołę mają na celu: zapewnienie uczestnikom różnych form kształcenia i pogłębiania wiedzy z poszczególnych dziedzin, wyrównanie szans edukacyjnych, rozwój zainteresowań i uzdolnień indywidualnych oraz doskonalenie umiejętności w dziedzinie sportu. Zajęcia pozalekcyjne i nadobowiązkowe umożliwiają młodzieży zdobywanie pełniejszej wiedzy o otaczającym ją świecie i pozwalają na pożyteczne spędzanie czasu wolnego po wypełnieniu obowiązków szkolnych. Organizowane przez szkołę koła zajęć pozalekcyjnych podnoszą również prestiż szkoły w otaczającym ją środowisku. Taka forma nauki wymaga jednak zaangażowania nauczycieli i dyrekcji szkoły, środków finansowych oraz zainteresowania uczniów.

Pośród wszystkich zajęć pozalekcyjnych, najpopularniejszymi są koła (kluby, zespoły):

- *wiedzy* – związane z przedmiotem nauczania np. koła matematyczne, historyczne, biologiczne itp.,
- *sportowe* – zajęcia w sekcjach sportowych różnych dyscyplin,
- *artystyczne* – związane z rozwijaniem u uczestników uzdolnień indywidualnych w zakresie malarstwa, rzeźby, śpiewu, tańca, choreografii, fotografii, teatru itp.,
- *informatyczne* – rozwijanie umiejętności posługiwania się komputerem itp.

Jednym z celów organizacji zajęć pozalekcyjnych jest praca z uczniem, która może owocować udziałem w konkursach międzyszkolnych oraz olimpiadach przedmiotowych. Według stanu na dzień 30 września 2011 r. w szkołach dla dzieci i młodzieży działało 300,3 tys. szkolnych kół, klubów i zespołów prowadzących zajęcia pozalekcyjne i nadobowiązkowe (wzrost o 3,2% w porównaniu z rokiem ubiegłym), w tym 153,8 tys. w szkołach podstawowych i 88,5 tys. – w gimnazjach. Uczestnikami zajęć było 3 648,0 tys. uczniów, w tym 1 936,3 tys. uczniów szkół podstawowych i 1 018,0 tys. uczniów gimnazjów. Pośród uczestników zajęć pozalekcyjnych największy odsetek uczniów uczęszczał na zajęcia związane z wiedzą ogólną w zakresie przedmiotów szkolnych (39,5%). Dużą popularnością cieszyły się także koła (kluby, zespoły) sportowe (21,0%), artystyczne (15,4%) i informatyczne (6,2%).

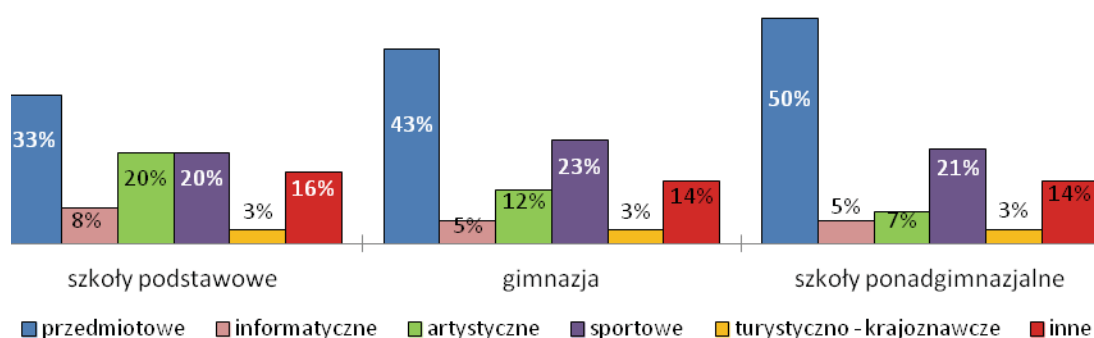
### Struktura zajęć pozalekcyjnych i nadobowiązkowych w szkołach dla dzieci i młodzieży w roku szkolnym 2011/2012



Zarówno placówki w miastach jak i na wsi zapewniają swoim podopiecznym zbliżoną liczbę zajęć pozalekcyjnych i nadobowiązkowych (uwzględniając większą liczbę dzieci uczących się w miastach). Brak jest istotnych różnic między odsetkiem uczniów uczęszczających na zajęcia pozalekcyjne na wsi i w mieście. Również pod względem liczby uczniów przypadających na koło zainteresowań notujemy podobne wyniki w miastach i na wsi.

Pośród wszystkich typów szkół, najwięcej uczestników zajęć pozalekcyjnych<sup>12</sup> notujemy w szkołach podstawowych (1,94 mln uczestników – podobnie jak w poprzednim roku szkolnym). W tych szkołach w zajęciach związanych z poszerzaniem wiedzy z przedmiotów objętych programem nauczania szkolnego brało udział 33,4% uczestników zajęć pozalekcyjnych. Z kolei w zajęciach sportowych wzięło udział 20,2% uczestników, a w zajęciach kół artystycznych – 20,1%.

### Struktura uczestnictwa w zajęciach pozalekcyjnych i nadobowiązkowych w szkołach podstawowych, gimnazjach i szkołach ponadgimnazjalnych w roku szkolnym 2011/2012



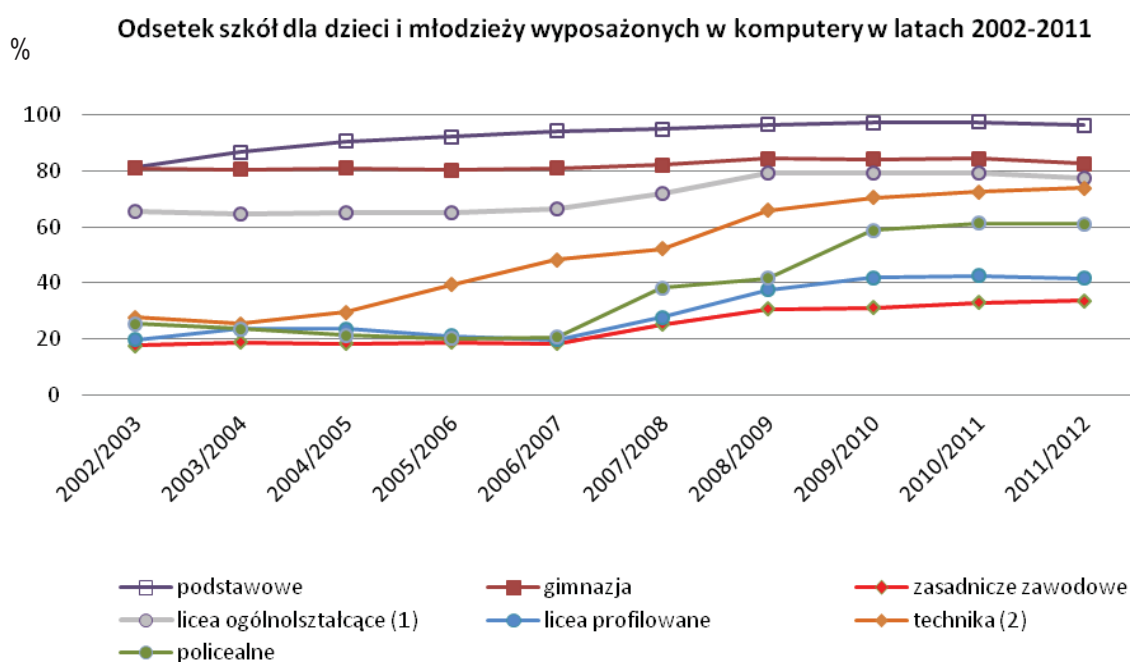
<sup>12</sup> W ogólnej liczbie uczestników jeden uczeń może być liczony kilka razy, o ile uczestniczył w kilku typach zajęć.

W gimnazjach, w pozalekcyjnych formach kształcenia brało udział ponad 1 mln uczniów (spadek o 2,2% w stosunku do poprzedniego roku). Wybrane były głównie zajęcia kół przedmiotowych (43% ogółu uczestników zajęć pozalekcyjnych w gimnazjach) oraz sportowych (23% uczestników).

W szkołach ponadgimnazjalnych największym zainteresowaniem cieszyła się działalność kół wiedzy (ich uczestnicy stanowili połowę spośród wszystkich uczniów biorących udział w zajęciach pozalekcyjnych) oraz zajęć sportowych (20,6%). Najmniejszą liczbę kół oraz ich członków znajdziemy w szkołach policealnych.

#### 6.4. Komputeryzacja w szkołach dla dzieci i młodzieży (bez szkół specjalnych)

Z roku na rok wzrasta liczba komputerów we wszystkich typach szkół, rośnie też liczba komputerów z dostępem do Internetu. Na poziomie szkolnictwa podstawowego komputeryzacja szkół przekracza 90%<sup>13</sup>. Zdecydowana większość gimnazjów oraz liceów ogólnokształcących jest wyposażona w sprzęt komputerowy, w ostatnich dwóch latach również technika zdecydowanie zwiększyła dostępność komputerów dla uczniów. Wciąż obserwuje się niedostateczne wyposażenie w komputery w zasadniczych szkołach zawodowych oraz liceach profilowanych.

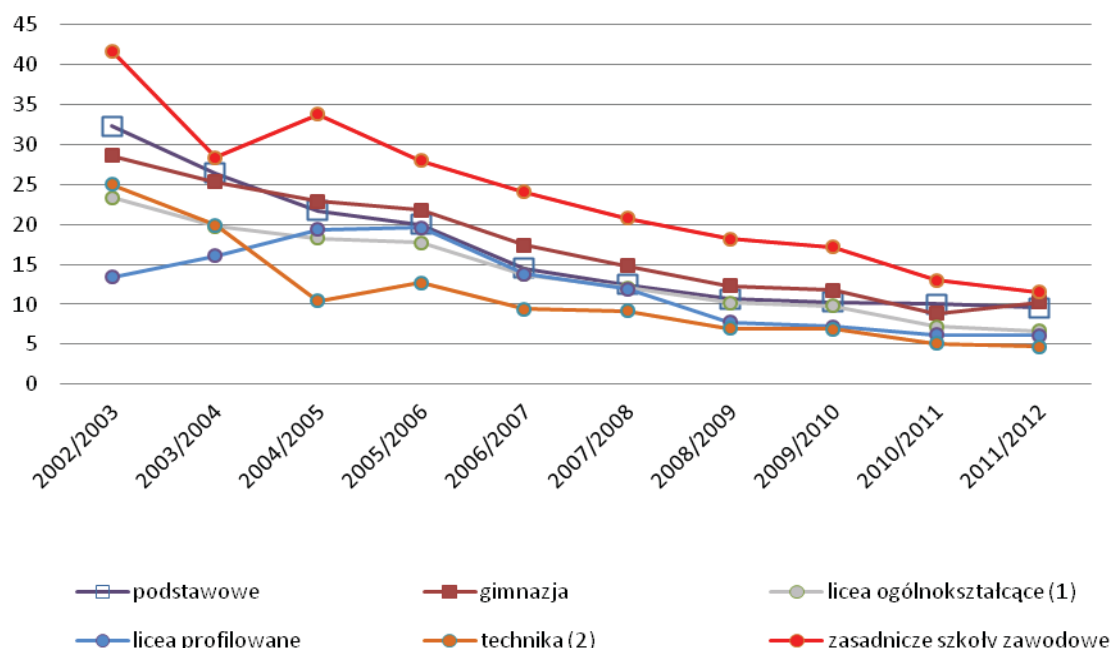


1,2 Łącznie z uzupełniającymi 1 – liceami ogólnokształcącymi, 2 – technikami.

Rosnącą dostępność komputerów w szkołach dobrze ilustruje obniżający się wskaźnik liczby uczniów przypadających na jeden komputer.

<sup>13</sup> Wskaźnik komputeryzacji szkół – to odsetek szkół danego typu wyposażonych w komputery. W przypadku pracowni komputerowych użytkowanych przez zespół szkół, komputery wykazywano w szkole wyznaczonej przez dyrekcję zespołu.

Liczba uczniów przypadających na 1 komputer w szkołach dla dzieci i młodzieży w latach 2002-2011



1,2 Łącznie z uzupełniającymi 1 – liceami ogólnokształcącymi, 2 – technikami.

W szkołach dla dzieci i młodzieży (bez szkół specjalnych) liczba komputerów z dostępem do Internetu w roku szkolnym 2011/2012 wzrosła w porównaniu z poprzednim rokiem szkolnym w szkołach podstawowych o 6,1%, w gimnazjach – o 4,2%, liceach ogólnokształcących – o 2,4%, a w szkołach zawodowych – o 4,7%<sup>14</sup>.

W roku szkolnym 2011/2012 w szkołach podstawowych dla dzieci i młodzieży (bez specjalnych) na 1 komputer przeznaczony do użytku uczniów przypadają 10 uczniów (podobnie jak w poprzednim roku), a na 1 komputer z dostępem do Internetu – 11 uczniów. W miastach jeden komputer przypadał na 14 uczniów, jeden komputer z dostępem do Internetu – na 15 uczniów, zaś na wsi wskaźnik ten wynosił odpowiednio 7 i 7 uczniów. Wskaźniki te nie uległy znaczącej zmianie w porównaniu z rokiem ubiegłym.

Z powyższych danych wynika, że chociaż przeciętna miejska szkoła podstawowa posiadała nominalnie więcej komputerów, to jednak po uwzględnieniu liczby uczniów okazuje się, że to właśnie w wiejskich szkołach liczba uczniów przypadających na 1 szkolny komputer była niemal dwa razy mniejsza niż w mieście.

Relatywnie wysoki poziom wyposażenia w komputery zarejestrowano w gimnazjach dla dzieci i młodzieży (bez szkół specjalnych). W roku szkolnym 2011/2012 na 1 komputer przeznaczony do użytku uczniów, jak również na komputer z dostępem do Internetu przypadało 11 uczniów. W miastach 12 uczniów przypadało na jeden komputer przeznaczony do użytku uczniów (w tym również z dostępem do Internetu), na wsi wskaźnik ten wynosił 9 uczniów na 1 komputer przeznaczony do użytku uczniów, w tym również z dostępem do

<sup>14</sup> Wskaźnik komputeryzacji szkół – to odsetek szkół danego typu wyposażonych w komputery. W przypadku pracowni komputerowych użytkowanych przez zespół szkół, komputery wykazywano w szkole wyznaczonej przez dyrekcję zespołu.

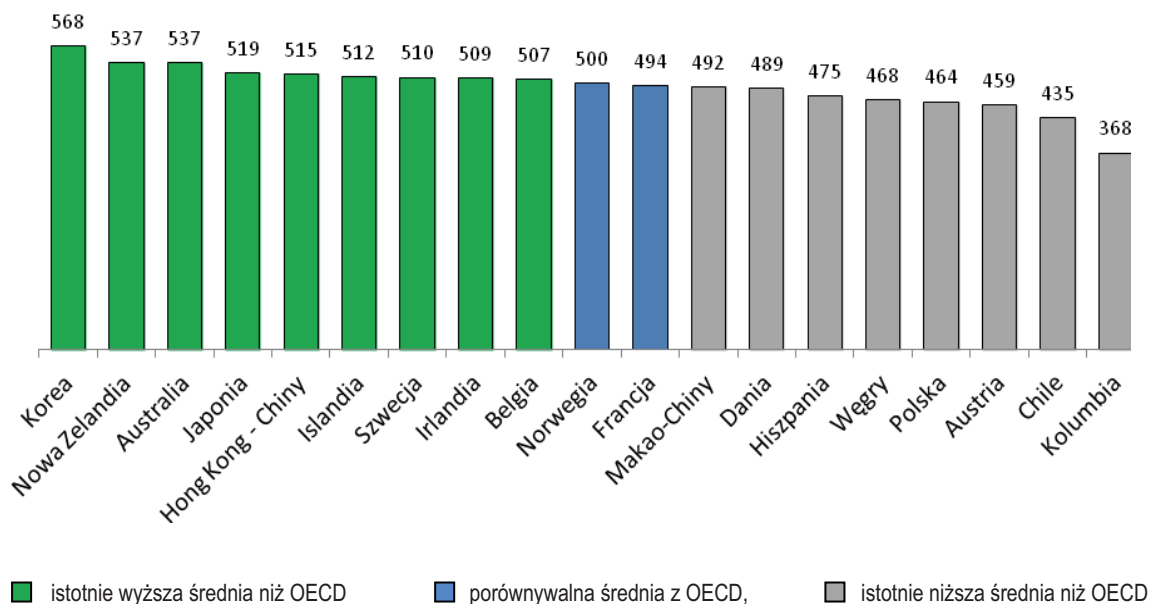
Internetu. Wskazuje to na powszechność wyposażania szkół w komputery z dostępem do Internetu do użytku uczniów. Wskaźniki te nie uległy znaczącej zmianie w porównaniu z rokiem poprzednim.

Zbliżony poziom komputeryzacji szkół na wsi i w mieście, przy jednoczesnym statystycznie łatwiejszym dostępie do komputerów dla uczniów na wsi (w szkołach podstawowych: 7 uczniów na komputer na wsi wobec 14 w mieście, a w gimnazjach odpowiednio 9 i 12) jest istotnym czynnikiem wyrównywania szans edukacyjnych.

W ostatnich latach nastąpiła istotna poprawa wielu czynników determinujących szanse edukacyjne na wsi: m.in. poprawa wyposażenia szkół w sprzęt komputerowy z dostępem do Internetu. Pod niektórymi względami sytuacja szkół wiejskich jest podobna lub czasem lepsza od szkół w mieście (np. liczba uczniów przypadających na oddział czy stanowisko komputerowe), maleje jednak liczba szkół na wsi, w stosunku do poprzedniego roku szkolnego ubyło 191 szkół podstawowych (2,1%).

Pomimo wysokiego wskaźnika komputeryzacji szkół podstawowych i gimnazjów, w tym w komputery z dostępem do Internetu, polscy uczniowie gimnazjów (w wieku 15 lat) wyraźnie odróżniają się od swoich rówieśników pod względem umiejętności praktycznego wykorzystania źródła informacji, jakim jest Internet. Badanie PISA z 2009 r. (Program Międzynarodowej Oceny Umiejętności Uczniów – badanie koordynowane przez OECD) wykazało, iż blisko co czwarty gimnazjalista ma problem z odnalezieniem przydatnych informacji, jak też krytycznej ich analizy i oceny, a także ma trudności w korzystaniu z wielu stron WWW na dany temat. W pozostałych badanych krajach odsetek uczniów ujawniających takie problemy nie przekraczał 17%.

**Średnia liczba punktów uzyskanych w teście umiejętności korzystania z technik cyfrowych, PISA 2009**



Źródło: „Students On Line” PISA, OECD, 2009.

Wskazuje to, iż polskie szkoły, mając do dyspozycji coraz lepszą bazę techniczną, powinny w większym stopniu umożliwiać uczniom korzystanie z Internetu w procesie dydaktycznym różnych przedmiotów oraz pomagać w uzyskaniu konkretnych kompetencji w korzystaniu z sieci.



W roku szkolnym 2011/2012 komputery posiadało 80,2% liceów ogólnokształcących dla młodzieży (bez specjalnych), w tym w miastach – 81,3%, a na wsi – 67,9%. Na 1 komputer przeznaczony do użytku uczniów w liceach ogólnokształcących w roku szkolnym 2011/2012 przypadało 9,3 uczących się (w roku szkolnym 2010/2011 – 9,6 uczniów). Spośród komputerów znajdujących się na wyposażeniu liceów ogólnokształcących i przeznaczonych do użytku uczniów aż 97,8% posiadało dostęp do Internetu.

W szkołach zawodowych można zaobserwować istotne zróżnicowanie w poziomie komputeryzacji. Najwyższy wskaźnik odnotowano w technikach dla młodzieży (bez szkół specjalnych) – 76,5% z nich jest skomputeryzowanych. W liceach profilowanych i zasadniczych szkołach zawodowych wskaźnik ten wyniósł odpowiednio – 41,6% oraz 33,6%. Jednocześnie w roku szkolnym 2011/2012 na 1 komputer przeznaczony do użytku uczniów przypadało 6,0 uczniów techników, 7,5 uczących się w liceach profilowanych i 14,7 uczniów zasadniczych szkół zawodowych. Należy jednak wziąć pod uwagę fakt, iż szkoły zawodowe, zorganizowane najczęściej w zespoły szkół, posiadają wiele wspólnych pomieszczeń, pracowni i elementów wyposażenia, przez co trudno je porównywać ze szkołami działającymi pod względem organizacyjno – infrastrukturalnym jako niezależne jednostki.

## 7. Postępowanie egzaminacyjne

Zgodnie z ustawą o systemie oświaty z dnia 7 września 1991 r. z późn. zm., na zakończenie nauki w szkołach publicznych i niepublicznych przeprowadza się następujące rodzaje sprawdzianów i egzaminów:

- w sześcioletnich szkołach podstawowych – sprawdzian kompetencji
- w trzyletnim gimnazjum – egzamin „gimnazjalny”
- w szkołach ponadgimnazjalnych:
  - egzamin potwierdzający kwalifikacje zawodowe w zasadniczych szkołach zawodowych, w technikach, szkołach artystycznych II stopnia i szkołach policealnych
  - egzamin maturalny w liceach ogólnokształcących, profilowanych, technikach oraz ogólnokształcących szkołach artystycznych II stopnia.

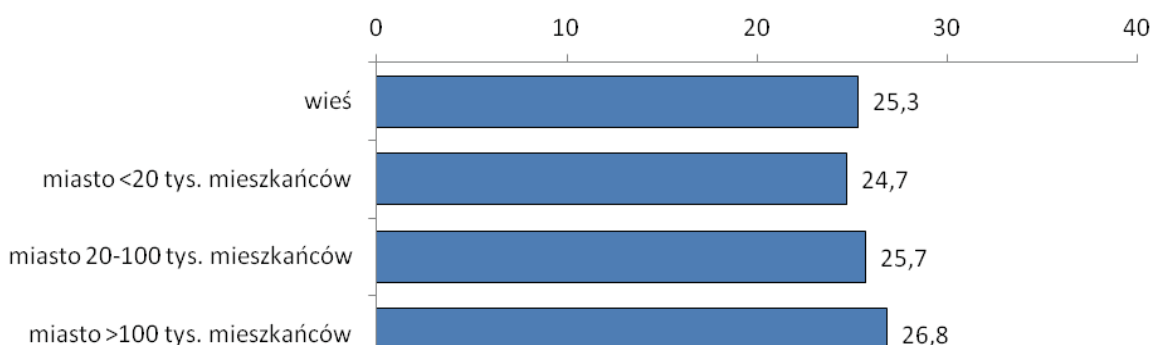
Zgodnie z wzmiankowaną ustawą, instytucją odpowiedzialną za opracowywanie standardów wymagań będących podstawą przeprowadzania sprawdzianów i egzaminów, we współpracy w szczególności z zainteresowanymi ministrami, szkołami wyższymi, jednostkami badawczo-rozwojowymi, organizacjami pracodawców i samorządami zawodowymi jest Centralna Komisja Egzaminacyjna. Minister właściwy do spraw oświaty i wychowania tworzy, w drodze rozporządzenia, okręgowe komisje egzaminacyjne odpowiedzialne za przeprowadzenie postępowań egzaminacyjnych.

Dane dotyczące postępowania egzaminacyjnego, w tym sprawdzianu szóstoklasistów, egzaminu gimnazjalnego, egzaminu maturalnego oraz egzaminu potwierdzającego kwalifikacje zawodowe, pochodzą z raportów Centralnej Komisji Egzaminacyjnej.

### 7.1. Sprawdzian szóstoklasistów

Sprawdzian przeprowadzono 5 kwietnia 2011 r. w 12 822 szkołach. Jest on oceniany w skali od 0 do 40 punktów. Spośród absolwentów szkół podstawowych z roku szkolnego 2010/2011 lepsze wyniki uzyskały dziewczynki – 25,9 przy średniej wszystkich uczniów 25,3 punktu. Średnia punktowa wyniku sprawdzianu była najwyższa w szkołach zlokalizowanych w największych miastach, a najniższa w miastach liczących do 20 tys. mieszkańców. Warto zauważyć, że podobny średni wynik uzyskały dzieci ze szkół wiejskich i szkół w miastach liczących od 20 do 100 tys. mieszkańców.

**Wyniki sprawdzianu szóstoklasistów w 2011 r. w szkołach na wsi i w miastach**

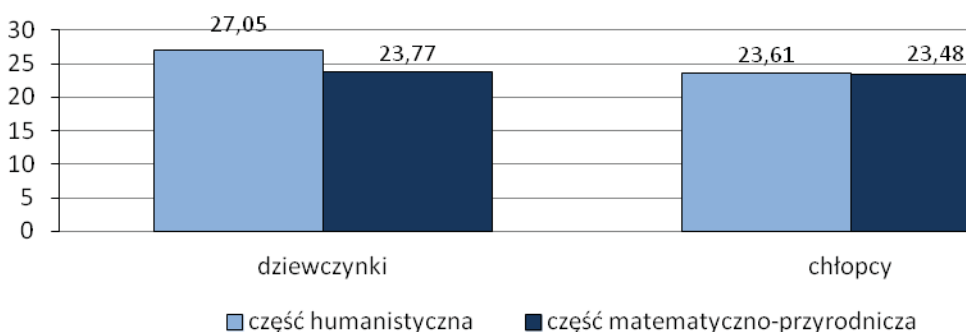


Źródło: Centralna Komisja Egzaminacyjna

### 7.2 . Egzamin gimnazjalny

W 2011 roku egzamin gimnazjalny przeprowadzono w dniach 12–14 kwietnia. Do egzaminu składającego się z komponentu humanistycznego i matematyczno-przyrodniczego przystąpiło 419 tysięcy uczniów klas trzecich z około siedmiu tysięcy gimnazjów w Polsce. Próg zdawalności egzaminu gimnazjalnego wyznaczono na poziomie 30% maksymalnej liczby punktów możliwych do uzyskania. Przeciętnie lepsze wyniki uczniowie otrzymywali z części humanistycznej niż matematyczno-przyrodniczej. Dziewczynki przystępujące do egzaminu osiągnęły wyższe noty punktowe od chłopców z obydwu części egzaminu, przy czym różnica była niewielka w części matematycznej (niespełna 0,29 punktu), ale bardziej widoczna w części humanistycznej (3,44 punktu). Uśrednione wyniki były niższe niż w roku poprzednim.

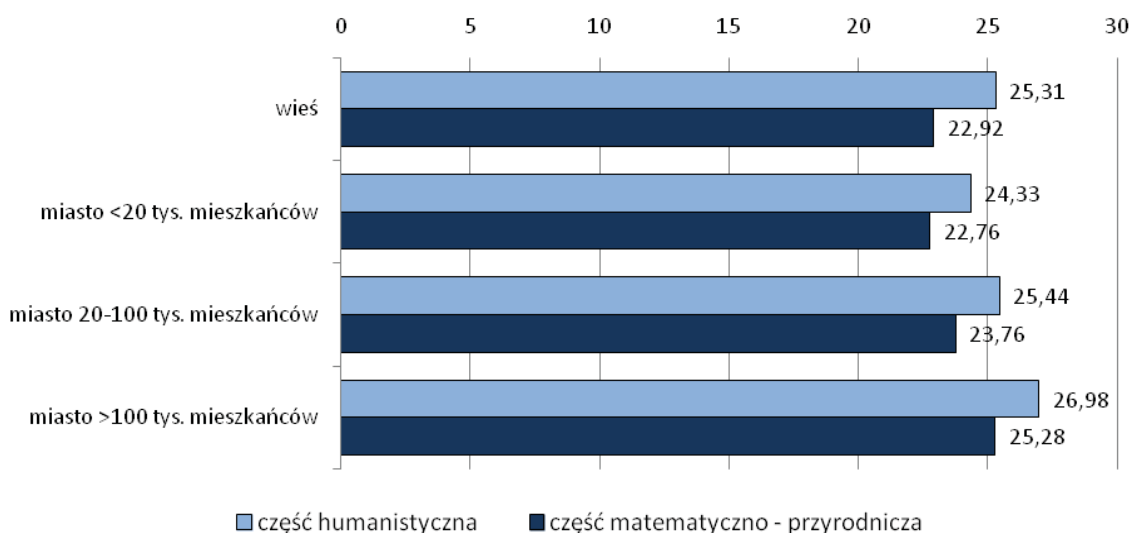
**Wyniki egzaminu gimnazjalnego 2011 r. wg płci przystępujących**



Źródło: Centralna Komisja Egzaminacyjna.

Wyniki uzyskiwane przez gimnazjalistów przystępujących do egzaminu w miejscowościach różnej wielkości nie były silnie zróżnicowane, jednak różnice między wynikami z gimnazjów wiejskich a wynikami z gimnazjów w miastach powyżej 100 tys. mieszkańców były już zauważalne (około 1,5 punktu – w części humanistycznej i prawie 2,5 punktu w części matematyczno-przyrodniczej). Podobnie jak w przypadku sprawdzianu szóstoklasistów najniższe wyniki egzaminu gimnazjalnego osiągnęli uczniowie z gimnazjów w najmniejszych miastach (0–20 tys. mieszkańców), a wyniki dla gimnazjów wiejskich i z miast liczących od 20 do 100 tys. mieszkańców w części humanistycznej były podobne. W części matematyczno-przyrodniczej wyniki uczniów z gimnazjów wiejskich były minimalnie lepsze od średniego wyniku uczniów z najmniejszych miast.

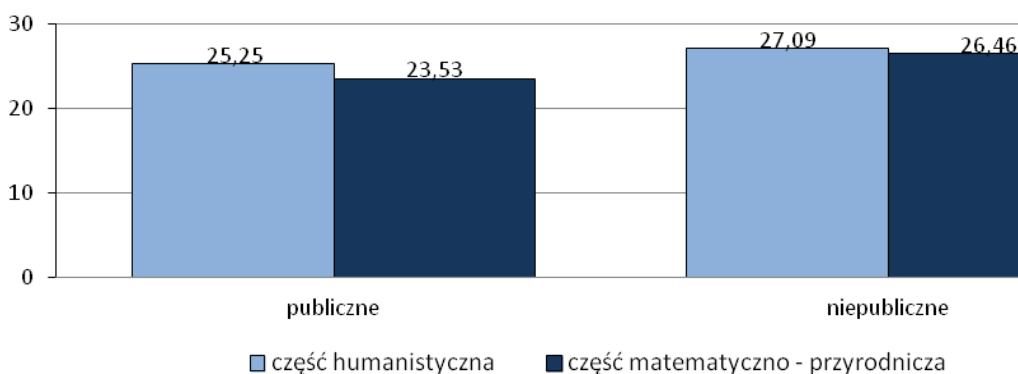
**Wyniki egzaminu gimnazjalnego w 2011 r. w szkołach na wsi i w miastach**



Źródło: Centralna Komisja Egzaminacyjna.

Czynnikiem silnie różnicującym wyniki egzaminu gimnazjalnego okazał się być typ organu prowadzącego szkołę. Przeciętnie lepsze wyniki egzaminu gimnazjalnego odnotowano w placówkach niepublicznych i to zarówno w części humanistycznej (prawie o 2 punkty), jak i w części matematyczno-przyrodniczej (prawie 3 punkty).

**Wyniki egzaminu gimnazjalnego w 2011r. wg typu szkoły**



Źródło: Centralna Komisja Egzaminacyjna.

### 7.3. Egzamin maturalny

Pisemny egzamin maturalny został przeprowadzony w dniach od 4 do 24 maja 2011 roku. Abiturienti musieli uzyskać przynajmniej 30% punktów z pięciu obowiązkowych egzaminów: z dwóch ustnych – języka polskiego i języka obcego nowożytnego oraz z trzech egzaminów pisemnych – języka polskiego, języka obcego nowożytnego (tego samego, co w części ustnej) i matematyki oraz z wybranego jednego, dwóch lub trzech przedmiotów dodatkowych<sup>15</sup>.

Struktura egzaminu była taka sama jak w roku ubiegłym. Aby uzyskać świadectwo dojrzałości, maturzyści musieli uzyskać pozytywny wynik (otrzymać co najmniej 30% maksymalnej liczby punktów) z egzaminów na poziomie podstawowym z trzech przedmiotów obowiązkowych: z języka polskiego i języka obcego nowożytnego – egzaminów ustnych i pisemnych oraz egzaminu pisemnego z matematyki. Uczniowie szkół z językiem nauczania mniejszości narodowych musieli zdawać swój język narodowy jako czwarty przedmiot obowiązkowy. Pozostałe przedmioty wymienione w rozporządzeniu Ministra Edukacji Narodowej z dnia 30 kwietnia 2007 r. w sprawie warunków i sposobu oceniania, klasyfikowania i promowania uczniów i słuchaczy oraz przeprowadzania sprawdzianów i egzaminów w szkołach publicznych (Dz. U nr 83, poz. 562, z późn. zm.) mogły być zdawane tylko jako przedmioty dodatkowe albo na poziomie podstawowym, albo rozszerzonym. Dane przedstawione w tej części rozdziału opracowano na podstawie informacji Centralnej Komisji Egzaminacyjnej. Obejmują one wszystkie osoby zdające egzamin maturalny w 2011 roku, zarówno w szkołach ponadgimnazjalnych, jak i w placówkach Okręgowych Komisji Egzaminacyjnych.

Do egzaminu maturalnego w maju 2011 roku przystąpiło 355 116 zdających, którzy ubiegali się o uzyskanie świadectwa dojrzałości. Absolwenci z roku szkolnego 2010/2011 (343 824 osoby) stanowili 97% wszystkich abiturientów, pozostali (11 292 osoby) – to absolwenci z lat ubiegłych.

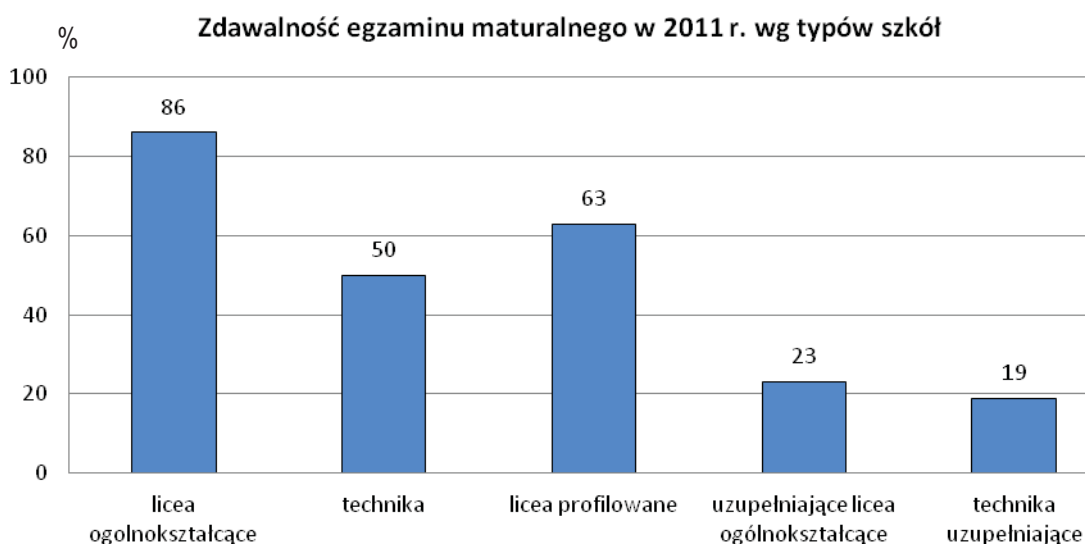
Spośród przystępujących do egzaminu maturalnego największą grupę stanowili absolwenci liceów ogólnokształcących, niemal dwukrotnie mniej liczną zbiorowością byli absolwenci techników. Absolwenci szkół uzupełniających oraz liceów profilowanych stanowili łącznie 6,5% wszystkich abiturientów w 2011 roku.



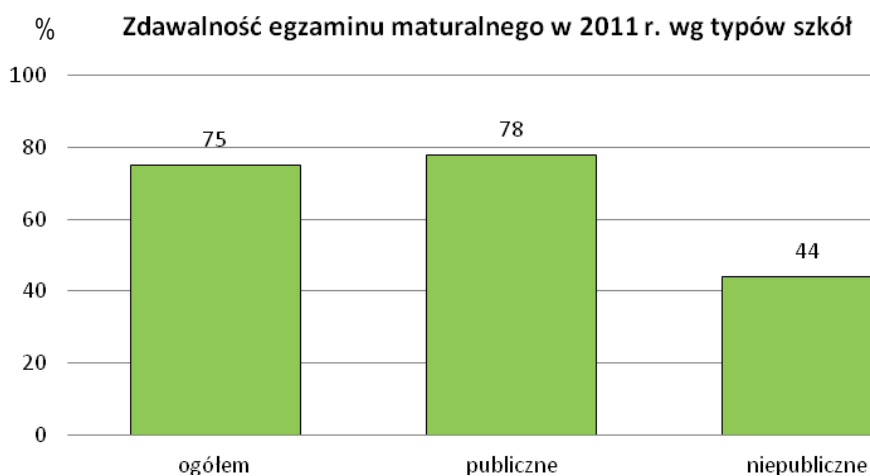
Źródło: Centralna Komisja Egzaminacyjna.

<sup>15</sup> Na podst. Rozporządzenia Ministra Edukacji Narodowej z dnia 25 września 2008 r. zmieniającego rozporządzenie w sprawie warunków i sposobu oceniania, klasyfikowania i promowania uczniów i słuchaczy oraz przeprowadzania sprawdzianów i egzaminów w szkołach publicznych (Dz. U. z 2008 r., Nr 178, poz. 1097)

Zdawalność egzaminu maturalnego w 2011 roku była na niższym poziomie niż wyniki z roku poprzedniego i wyniosła 75% dla rocznika absolwentów 2011. Wśród przystępujących do egzaminu maturalnego powtórnie (absolwenci z lat 2005–2010) zdawalność egzaminu maturalnego sięgnęła 99% (absolwenci z lat poprzednich stanowili 3,2% wszystkich absolwentów przystępujących do egzaminu, w roku poprzednim było to 4%). Największy odsetek zdających egzamin maturalny, którzy uzyskali wynik pozytywny odnotowano wśród absolwentów liceów ogólnokształcących.



Wyniki egzaminu maturalnego wykazują duże zróżnicowanie pomiędzy szkołami publicznymi i niepublicznymi. Różnica między wynikami absolwentów szkół publicznych i niepublicznych (na niekorzyść tych ostatnich) jest spowodowana m.in. tym, że wśród zdających egzamin abiturientów szkół niepublicznych występuje znacznie większy odsetek osób kończących uzupełniające szkoły dla dorosłych, którzy uzyskują gorsze niż przeciętnie wyniki egzaminu.

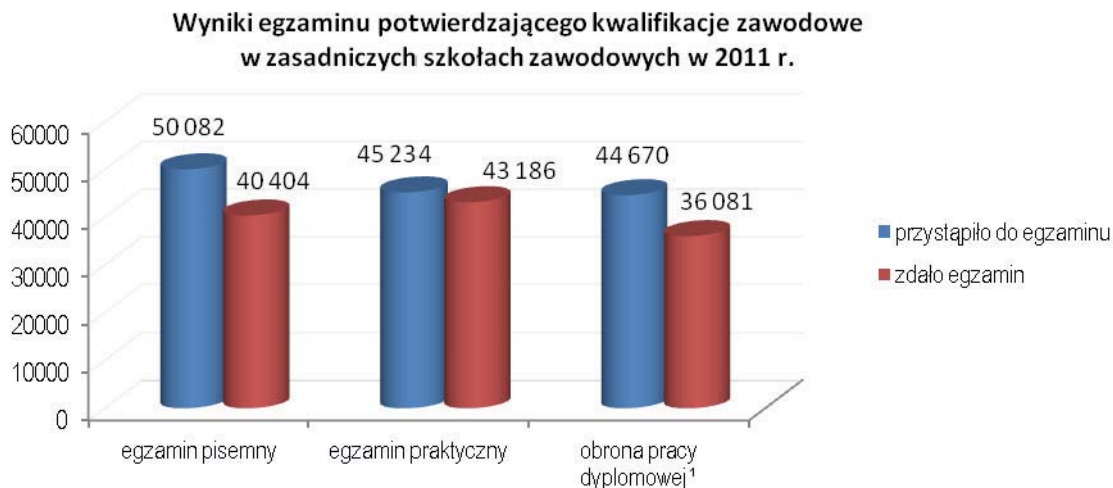


Źródło: Centralna Komisja Egzaminacyjna.

#### 7.4. Egzamin potwierdzający kwalifikacje zawodowe

##### Zasadnicze szkoły zawodowe

W całym kraju do egzaminu w 59 zawodach zgłoszono 57 234 absolwentów, z których przystąpiło (przynajmniej do jednego etapu egzaminu) 50 648 osób (tj. 88,5%). Do części pisemnej przystąpiły 50 082 osoby z czego zdało 80,7%, zaś do części praktycznej przystąpiło 45 234 osób, z czego zdało 95,5% osób. W rezultacie do obrony pracy dyplomowej stanęło 44 670 osób, z których 80,8% otrzymało dyplom potwierdzający kwalifikacje zawodowe.

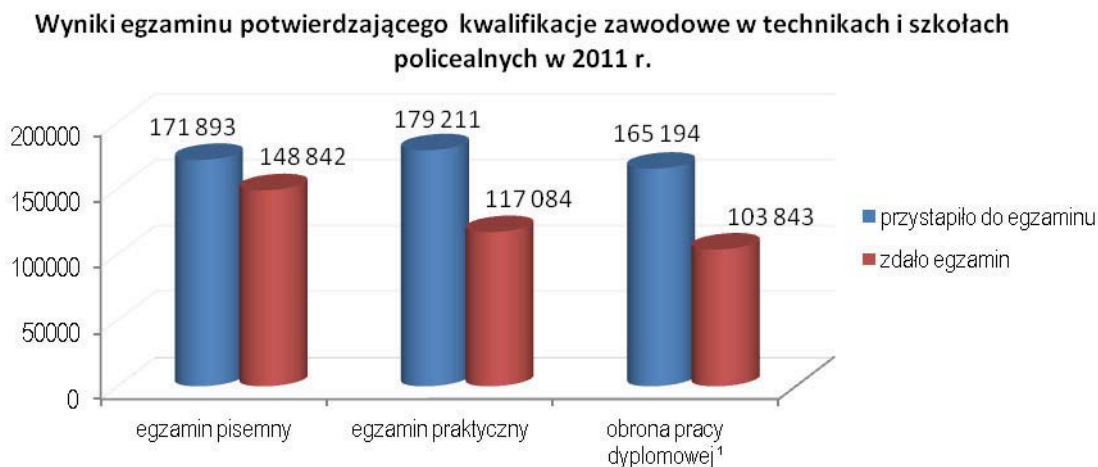


<sup>1</sup> obejmuje tylko absolwentów, którzy mają wyniki z obu etapów egzaminu (przystąpili do obu etapów egzaminu)

Źródło: Centralna Komisja Egzaminacyjna.

##### Technika i szkoły policealne

W całym kraju do egzaminu w 104 zawodach zgłoszono 214 587 absolwentów techników i szkół policealnych, z których przystąpiło (przynajmniej do jednego etapu) 185 910 absolwentów (tj. 86,6%). Dyplom otrzymali ci absolwenci, którzy przystąpili i uzyskali pozytywne wyniki z obu etapów egzaminu.



<sup>1</sup> obejmuje tylko absolwentów, którzy mają wyniki z obu etapów egzaminu (przystąpili do obu etapów egzaminu)

Źródło: Centralna Komisja Egzaminacyjna.

Zdawalność egzaminu potwierdzającego kwalifikacje zawodowe była wyższa w zasadniczych szkołach zawodowych niż w technikum i szkołach policealnych. Dyplom potwierdzający uzyskanie kwalifikacji zawodowych otrzymało zaledwie 62,9% absolwentów technikum oraz szkół policealnych.

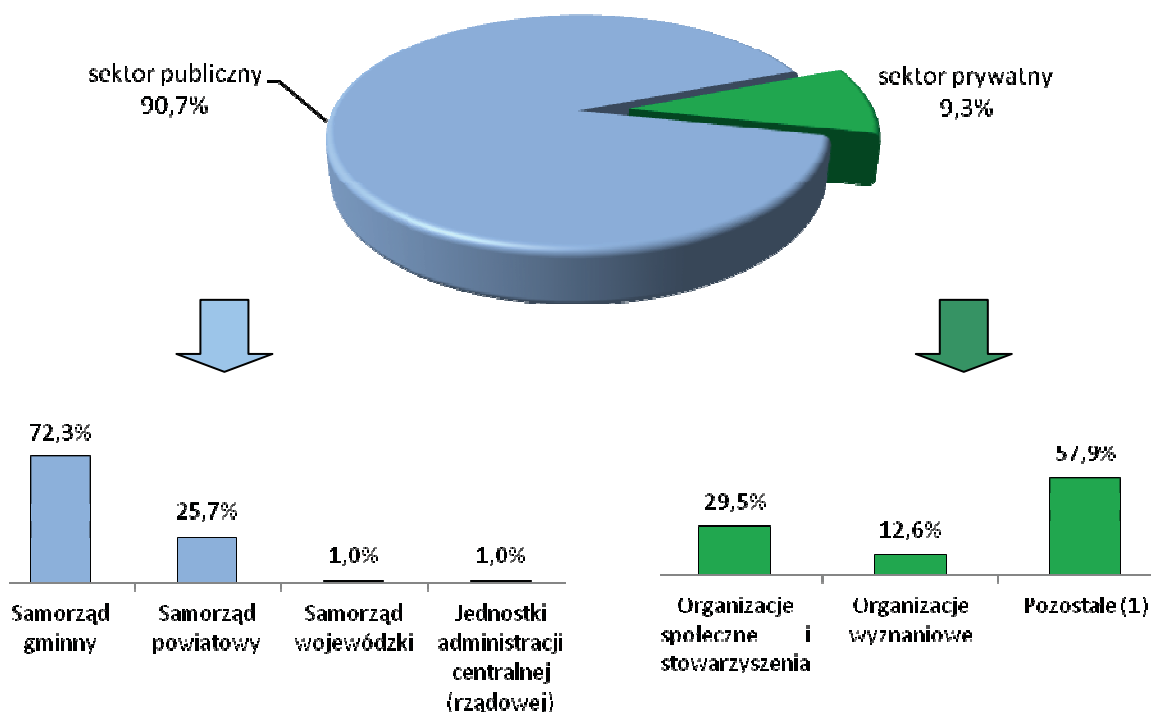
## 8. Nauczyciele

Nauczyciele w publicznych szkołach i placówkach systemu oświaty pracują na mocy osobnej ustawy zwanej *Kartą Nauczyciela*<sup>16</sup>. Ustawa ta szczegółowo definiuje warunki pracy nauczycieli, ich obowiązki, prawa oraz precyzuje stopnie awansu zawodowego i wysokość wynagrodzenia nauczycieli. Z kolei nauczyciele ze szkół niepublicznych zatrudniani są na mocy powszechnie obowiązujących przepisów prawa pracy lub kodeksu cywilnego.

W roku szkolnym 2011/2012 pracowało 479,5 tys. nauczycieli we wszystkich typach szkół i placówek wychowania przedszkolnego, co stanowiło spadek liczby nauczycieli o 1,4% w stosunku do roku poprzedniego.

Obecnie sektor publiczny zatrudnia 90,7% wszystkich nauczycieli, z czego najwięcej w placówkach pozostających w gestii gmin (65,6% wszystkich zatrudnionych). W sektorze prywatnym funkcjonuje 9,3% wszystkich etatów nauczycielskich (w roku poprzednim 8,4%).

**Struktura zatrudnienia nauczycieli wg organów prowadzących szkoły w roku szkolnym 2011/2012**



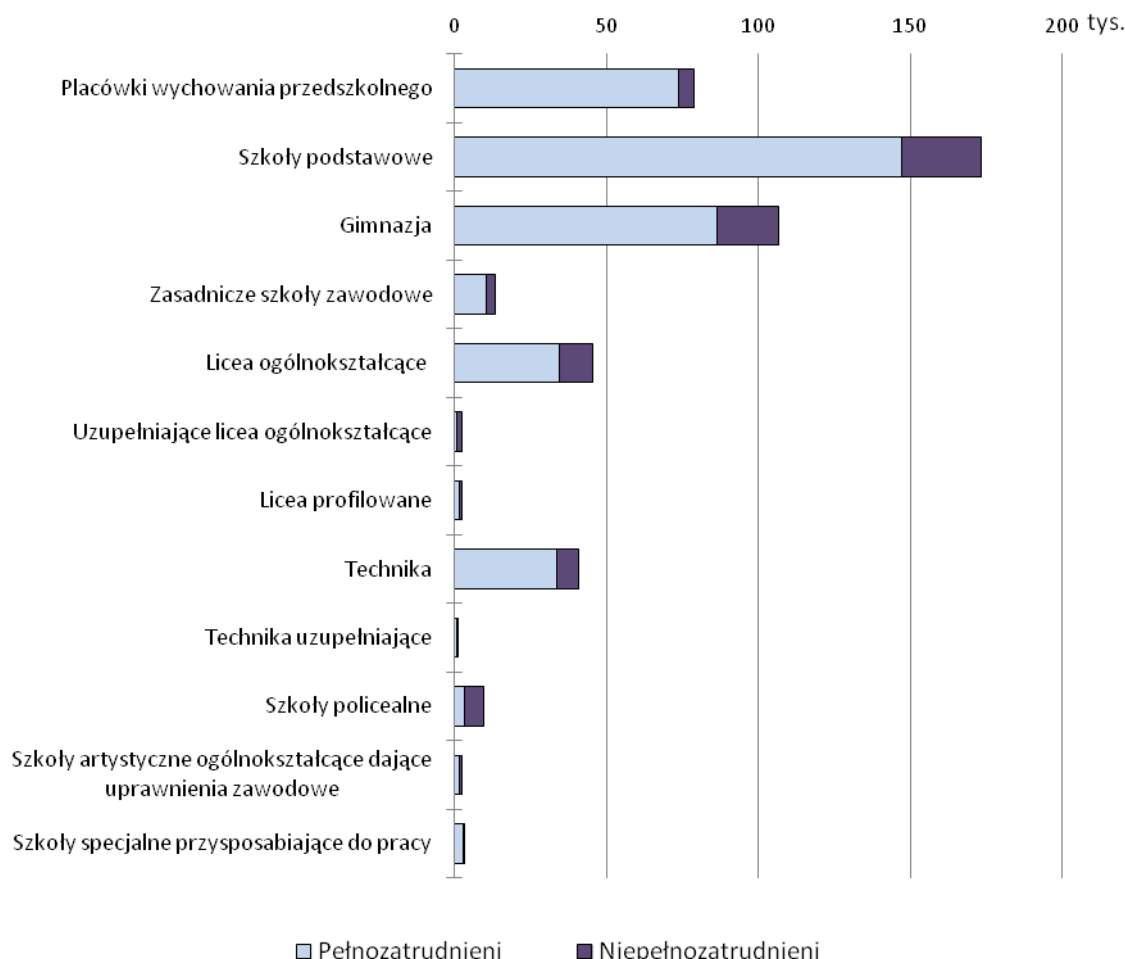
(1) w grupie „pozostałe” mieszczą się m.in. osoby prawne i fizyczne.

<sup>16</sup> Ustawa z dnia 26 stycznia 1982 r. – Karta Nauczyciela (tekst jedn. Dz. U. z 2006 r. Nr 97, poz. 674 z późn. zm.).

Największa grupa nauczycieli pracowała w szkołach podstawowych (173,3 tys. osób) oraz w gimnazjach (106,8 tys.). Kadra dydaktyczna szkół ponadgimnazjalnych w roku szkolnym 2011/2012 liczyła 111,1 tys. pracowników pełno- i niepełnozatrudnionych (w przeliczeniu na etaty), z czego 40,8% zatrudnionych było w liceach ogólnokształcących (łącznie z uzupełniającymi), zaś 36,5% w technikach (łącznie z uzupełniającymi).

W porównaniu z poprzednim rokiem szkolnym, odnotowano istotny wzrost liczby kadry pedagogicznej w przedszkolach – o 5 497,8 etatów (co stanowiło wzrost o 7,5%). Jednocześnie nastąpił spadek zatrudnienia w innych placówkach, np. w szkołach podstawowych o 3 tys. etatów (spadek o 1,7%), gimnazjach o 2,6 tys. etatów (spadek o 2,4%), w liceach ogólnokształcących (łącznie z uzupełniającymi) o 2,5 tys. (spadek o 5,3%), a w technikach (łącznie z uzupełniającymi) o 2,6 tys. (spadek o 5,9%).

### Nauczyciele pełnozatrudnieni i niepełnozatrudnieni (w przeliczeniu na etaty) w placówkach oświatowych w roku szkolnym 2011/2012



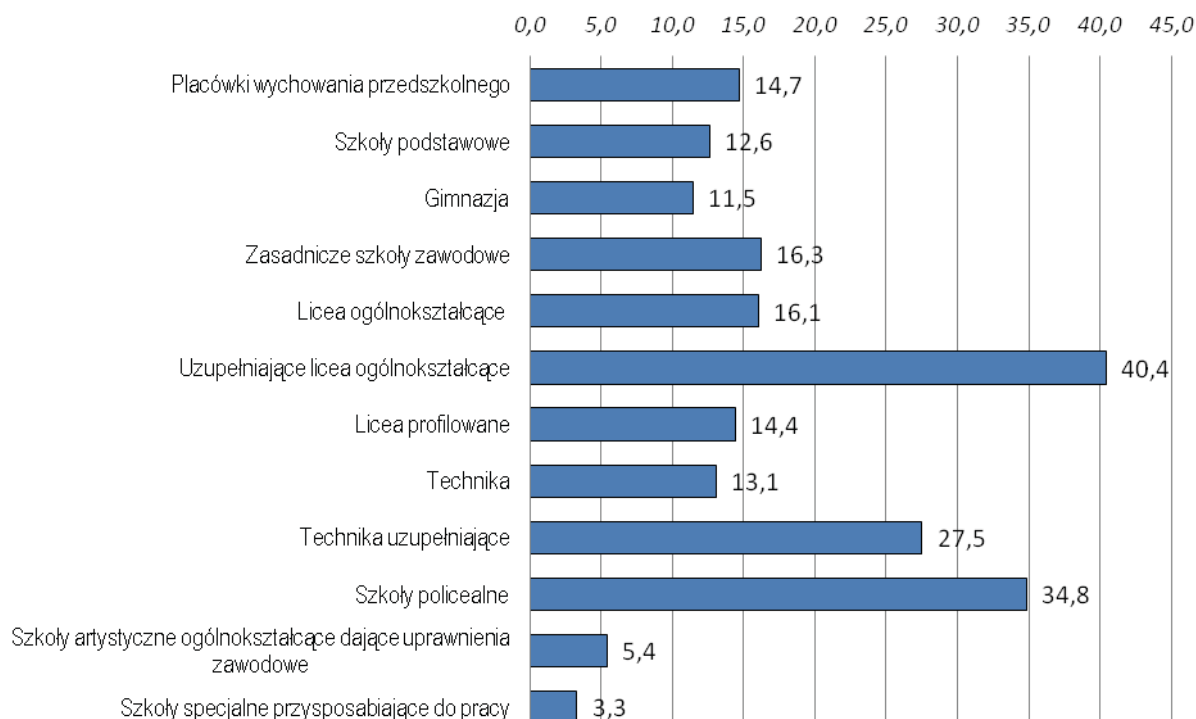
Nauczyciele zatrudnieni w policealnych placówkach edukacyjnych zdecydowanie częściej niż kadra innych typów szkół zatrudnieni są w niepełnym wymiarze etatu. Najczęściej w pełnym wymiarze czasu zatrudnieni są nauczyciele w przedszkolach (93,5% etatów), szkołach podstawowych (85,1%) i gimnazjach



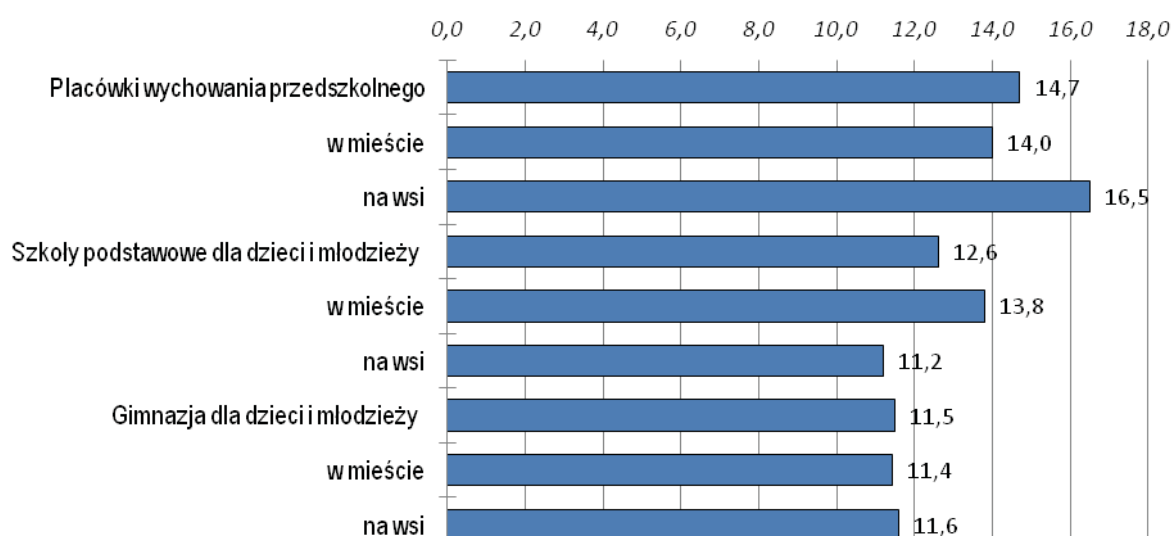
(81,0%). W szkołach ponadgimnazjalnych odsetek nauczycieli pełnozatrudnionych waha się od 73,6% (licea ogólnokształcące wraz z uzupełniającymi) do 81,2% (technika wraz z uzupełniającymi).

W porównaniu ze wskaźnikiem z roku ubiegłego, w roku szkolnym 2011/2012 liczba uczniów przypadających na jednego nauczyciela nie uległa znaczącej zmianie.

**Liczba uczniów przypadająca na jednego nauczyciela w poszczególnych typach szkół w roku szkolnym 2011/2012**

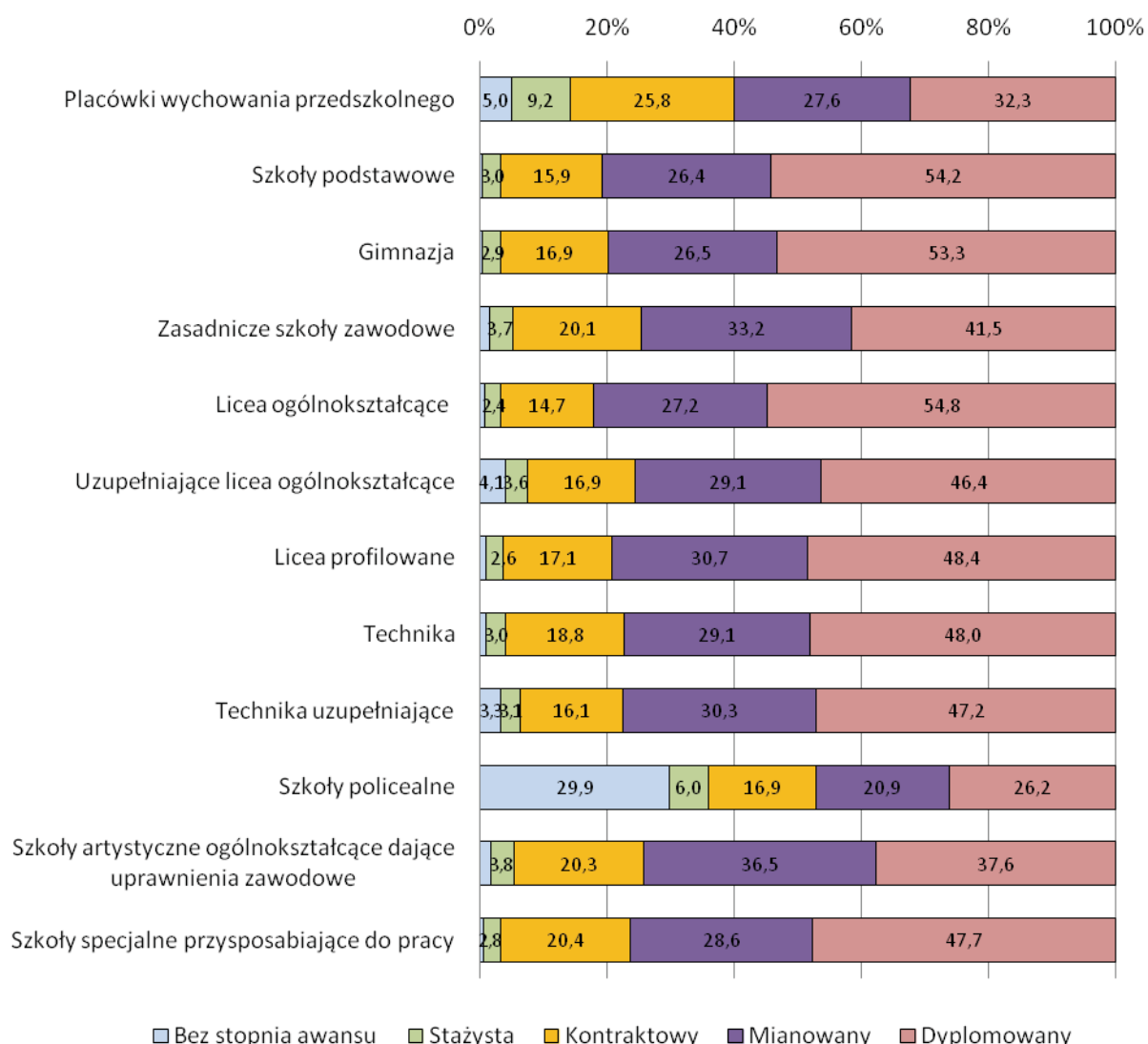


**Przeciętna liczba uczniów przypadająca na jednego nauczyciela w placówkach wychowania przedszkolnego, szkołach podstawowych i gimnazjach w mieście i na wsi w roku szkolnym 2011/2012**



Jednym z ważniejszych aspektów dotyczących sytuacji nauczycieli jest ich awans zawodowy. W *Karcie Nauczyciela* ustawodawca określił możliwości awansu nauczycieli według czterostopniowej skali. Kariera rozpoczyna się stopniem stażysty. Po roku pracy i po uzyskaniu pozytywnej oceny z egzaminu można uzyskać stopień nauczyciela kontraktowego. Po kolejnych trzech latach oraz złożeniu dokumentów potrzebnych do przeprowadzenia egzaminu kwalifikującego, nauczyciel uzyskuje mianowanie. Ostatnim etapem jest uzyskanie stopnia nauczyciela dyplomowanego.

**Nauczyciele pełno- i niepełnozatrudnieni (w przeliczeniu na etaty) w roku szkolnym 2011/2012 według stopnia awansu zawodowego oraz typów placówek oświatowych<sup>1</sup>**



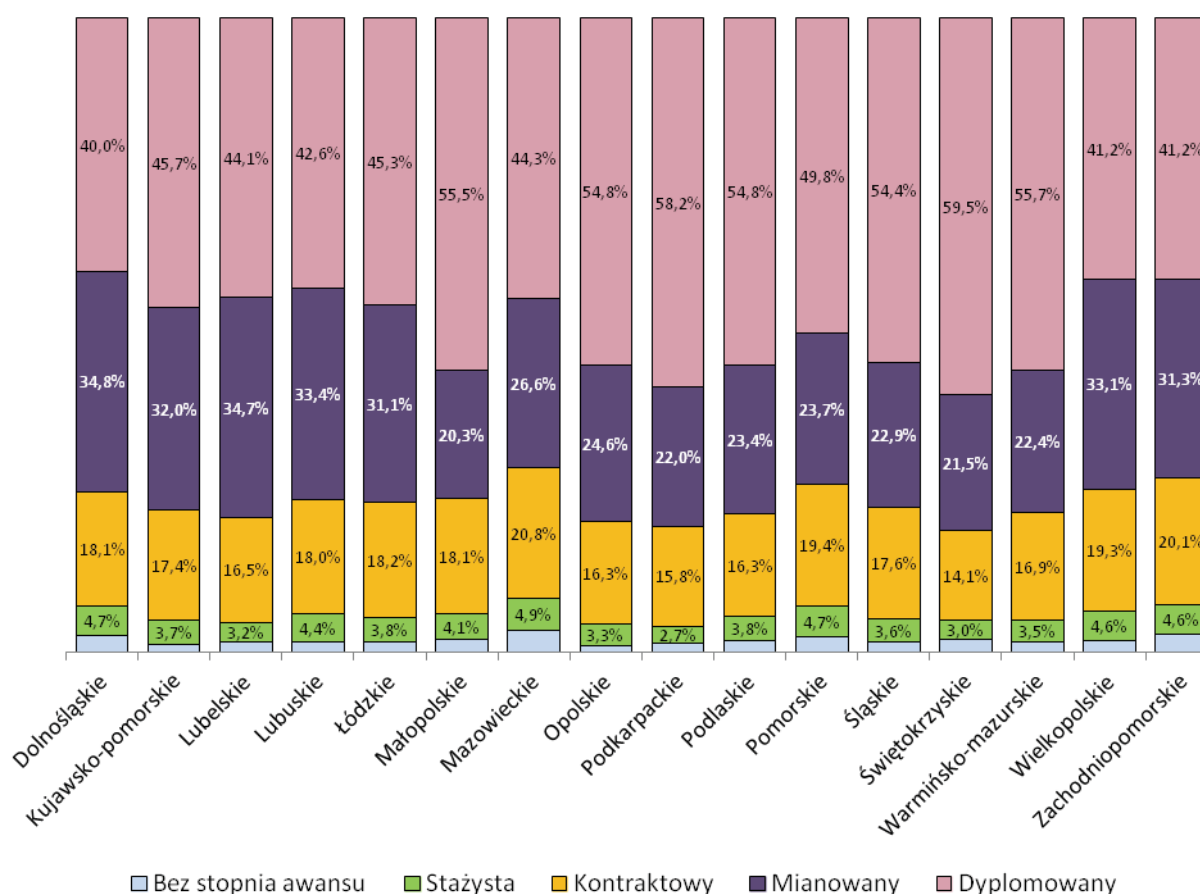
<sup>1</sup> W przypadku nauczycieli bez stopnia awansu zawodowego na wykresie nie podaje się wartości mniejszych niż 2%.

W roku szkolnym 2011/2012 27,1% nauczycieli posiadało stopień nauczyciela mianowanego, zaś nauczyciele dyplomowani stanowili niemal połowę kadry pedagogicznej szkół (48,8%). Z kolei nauczyciele kontraktowi i stażyści to odpowiednio 18,1% i 4,0% wszystkich nauczycieli. Nauczyciele bez stopnia awansu stanowili 1,9% wszystkich nauczycieli. Warto zwrócić uwagę na fakt, że od ubiegłego roku szkolnego odsetek

nauczycieli niższych stopni awansu zawodowego zmalała, jedyny wzrost (2,1 pkt. proc.) odnotowano w odniesieniu do nauczycieli dyplomowanych.

Największy odsetek nauczycieli dyplomowanych odnotowano w liceach ogólnokształcących (54,8%, wzrost od ub. roku o 2,9 pkt. proc.) oraz szkołach podstawowych (54,2% wszystkich nauczycieli tego typu szkół), a także gimnazjach (53,3% – wzrost o 3,1 pkt. proc.), najmniejszy zaś w szkołach policealnych (26,2% – wzrost o 0,4 pkt. proc.). Najliczniejszą grupę nauczycieli nieposiadających stopnia awansu zawodowego odnotowano w szkołach policealnych.

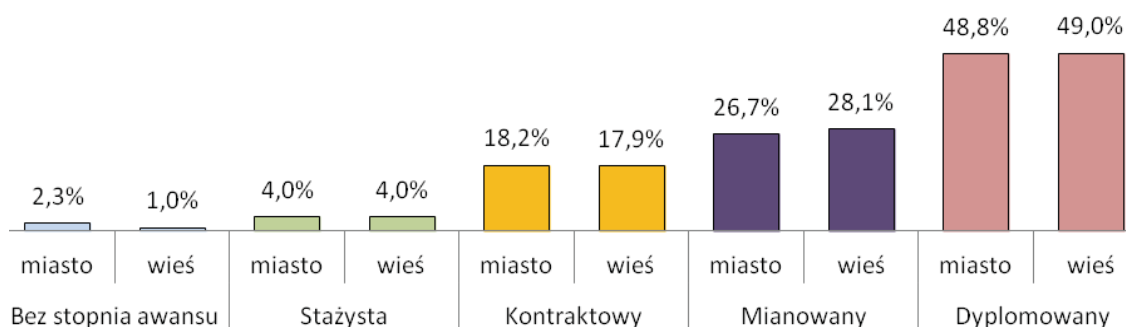
**Nauczyciele pełnozatrudnieni i niepełnozatrudnieni (w przeliczeniu na etaty) według stopnia awansu zawodowego w poszczególnych województwach w roku szkolnym 2011/2012**



Z porównania województw pod względem struktury nauczycieli według stopnia awansu zawodowego wynika, że województwa świętokrzyskie oraz podkarpackie charakteryzują się najwyższym udziałem nauczycieli dyplomowanych, odpowiednio 59,5% i 58,2%. Województwa mazowieckie, dolnośląskie oraz pomorskie wyróżniają się najwyższym udziałem nauczycieli stażystów, odpowiednio 4,9%; 4,7% i 4,7%.

Pozytywnym wydaje się fakt, że w strukturze nauczycieli według poszczególnych poziomów awansu nie widać istotnych różnic pomiędzy miastem i wsią.

**Nauczyciele pełnozatrudnieni i niepełnozatrudnieni (w przeliczeniu na etaty) według stopnia awansu zawodowego w szkołach na wsi i w mieście w roku szkolnym 2011/2012**



## 9. Szkoły polskie poza granicami kraju

Na mocy art. 22 ust. 1 pkt 3 ustawy o systemie oświaty<sup>17</sup> oraz Rozporządzenia Ministra Edukacji Narodowej i Sportu w sprawie organizacji kształcenia dzieci obywateli polskich czasowo przebywających za granicą<sup>18</sup> umożliwia się dzieciom obywateli polskich czasowo przebywających za granicą spełnianie obowiązku szkolnego i obowiązku nauki lub uzupełnianie wykształcenia w szkołach, zespołach szkół oraz szkolnych punktach konsultacyjnych przy przedstawicielstwach dyplomatycznych, urzędach konsularnych i przedstawicielstwach wojskowych Rzeczypospolitej Polskiej<sup>19</sup>.

Do ww. placówek szkolnych mogą być przyjmowane także dzieci obywateli polskich stale zamieszkałych za granicą oraz dzieci osób niebędących obywatelami polskimi, jeżeli szkoła posiada wolne miejsca oraz odpowiednie warunki kadrowe, organizacyjne i finansowe.

Zgodnie z obowiązującymi regulacjami, obowiązek szkolny oraz obowiązek nauki może być spełniany przez dzieci obywateli polskich czasowo przebywających za granicą przez:

- 1) uczęszczanie do szkoły realizującej ramowy plan nauczania;
- 2) uczestniczenie w kształceniu na odległość, prowadzonym przez szkołę, obejmującym realizację ramowego planu nauczania;
- 3) uczęszczanie do szkoły kraju, w którym przebywają;
- 4) uczęszczanie do szkoły europejskiej działającej na podstawie Konwencji o Statucie Szkół Europejskich<sup>20</sup> ("szkoły europejskiej").

Zadania związane z organizacją kształcenia dzieci obywateli polskich czasowo przebywających za granicą koordynuje Zespół Szkół dla Dzieci Obywateli Polskich Czasowo Przebywających za Granicą, który jest

<sup>17</sup> Ustawa z dnia 7 września 1991 r. (Dz. U. Nr 256 z 2004 r., poz. 2572)

<sup>18</sup> Rozporządzenie MEN z dnia 31 sierpnia 2010 r. w sprawie organizacji kształcenia dzieci obywateli polskich czasowo przebywających za granicą (Dz. U. Nr 170, poz. 1143 z późn. zm.)

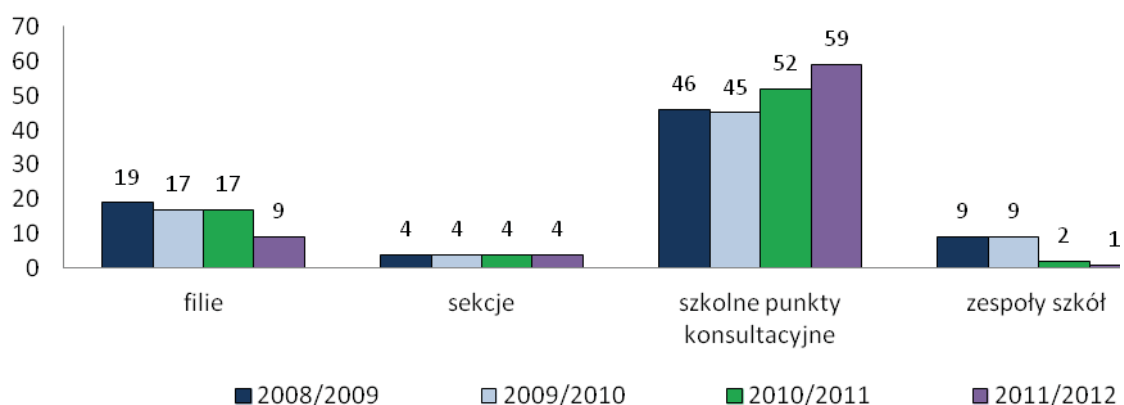
<sup>19</sup> Więcej na stronie <http://www.spzg.pl/>

<sup>20</sup> Konwencja o Statucie Szkół Europejskich, Luksemburg, 21 czerwca 1994 r.

jednostką budżetową finansowaną z budżetu państwa z części, której dysponentem jest minister właściwy do spraw oświaty i wychowania. Jednocześnie z tych samych środków finansowane są szkoły dla dzieci obywateli polskich czasowo przebywających za granicą.

W roku szkolnym 2008/2009 do placówek dla dzieci obywateli polskich czasowo przebywających za granicą uczęszczało 13 495 uczniów (w 78 placówkach), w roku szkolnym 2009/2010 liczba ta wzrosła do 14 086 uczących się (w 75 placówkach), w roku szkolnym 2010/2011 – do 14 510 uczniów (także w 75 placówkach), natomiast w roku szkolnym 2011/2012 – do 14 614 uczniów (w 73 placówkach).

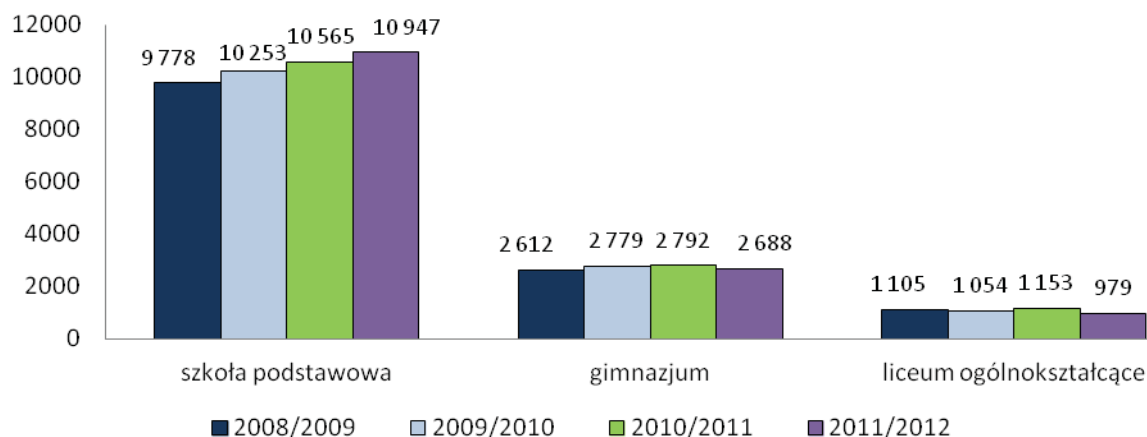
#### Placówki kształcenia dzieci obywateli polskich czasowo przebywających za granicą wg typu placówki



Źródło: Zespół Szkół dla Dzieci Obywateli Polskich Czasowo Przebywających za Granicą

Spośród polskich placówek kształcenia dzieci za granicą najczęściej jest szkół na poziomie podstawowym (kształcących 74,9% wszystkich uczniów tego typu placówek), 18,4% wszystkich uczniów kształci się na poziomie gimnazjum, zaś liczba licealistów stanowi 6,7% ogólnej liczby uczących się w placówkach podległych Zespołowi Szkół dla Dzieci Obywateli Polskich Czasowo Przebywających za Granicą.

#### Uczniowie w placówkach kształcenia dzieci obywateli polskich czasowo przebywających za granicą wg poziomu edukacji



Źródło: Zespół Szkół dla Dzieci Obywateli Polskich Czasowo Przebywających za Granicą

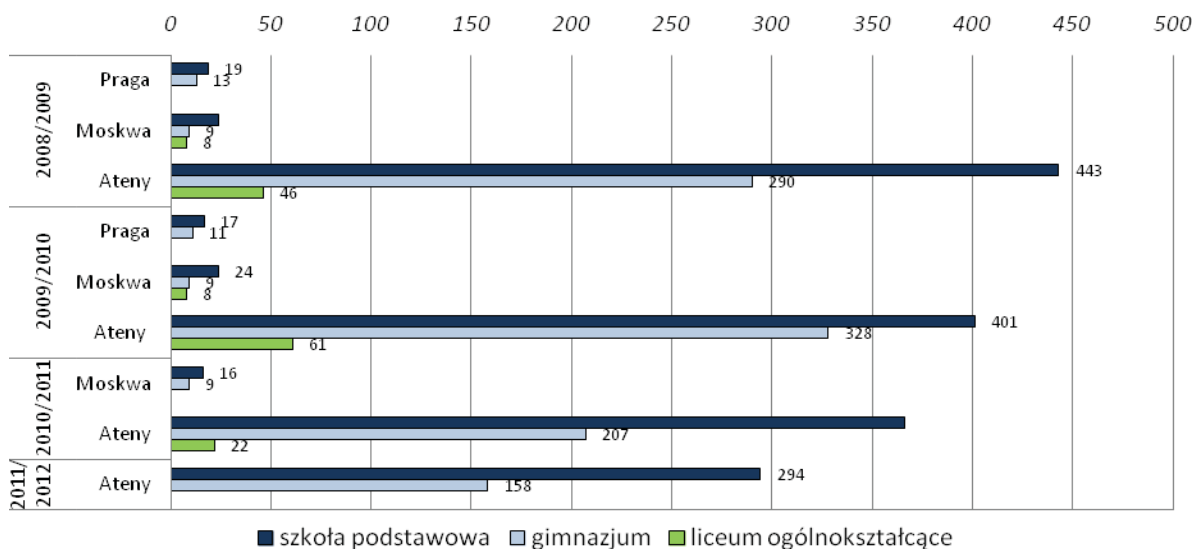
Obecnie spośród wszystkich placówek dydaktycznych dla dzieci obywateli polskich czasowo przebywających za granicą tylko szkoła w Atenach realizuje ramowy program nauczania oraz ma prawo wydawania świadectw będących podstawą do kontynuowania nauki w placówkach wyższego szczebla. Uczniowie pozostałych placówek dydaktycznych realizują obowiązek szkolny poprzez uczęszczanie do szkoły w kraju, w którym przebywają. Poza tym w placówkach nadzorowanych przez Zespół Szkół dla Dzieci Obywateli Polskich Czasowo Przebywających za Granicą realizowany jest program uzupełniający, który obejmuje przedmioty takie jak: język polski, historia Polski, geografia Polski oraz dodatkowo matematyka. Część kształcenia odbywa się w formie kształcenia na odległość (zgodne z ramowym programem nauczania).

**Kształcenie dzieci obywateli polskich czasowo przebywających za granicą odbywa się na 4 kontynentach w 38 krajach:**



Źródło: Zespół Szkół dla Dzieci Obywateli Polskich Czasowo Przebywających za Granicą

**Uczniowie w placówkach kształcenia dzieci obywateli polskich czasowo przebywających za granicą realizujących ramowy program nauczania**



Źródło: Zespół Szkół dla Dzieci Obywateli Polskich Czasowo Przebywających za Granicą

## 10. Oświata w Polsce na tle międzynarodowym

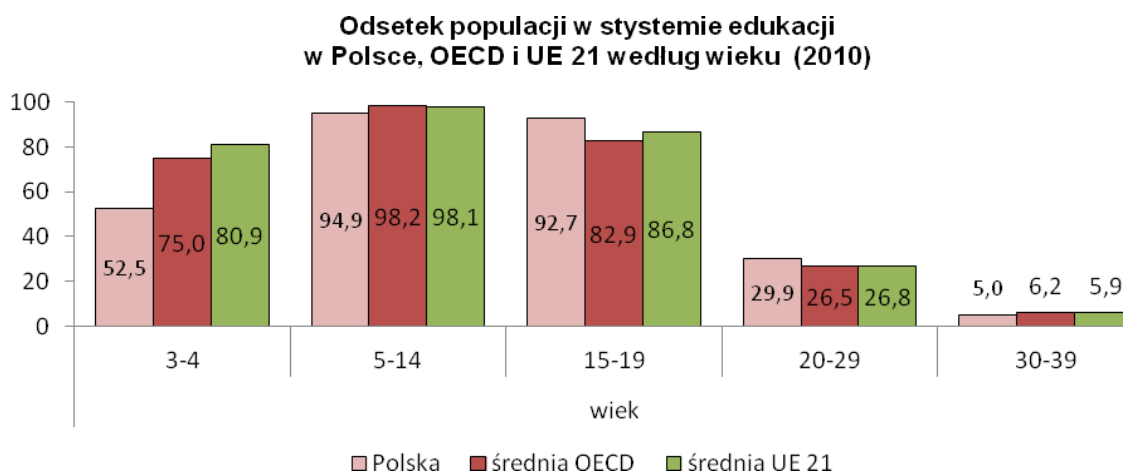
Edukacja jest jedną z dziedzin, która nie podlega unifikacji. Każdy kraj ma prawo tworzyć własny system edukacyjny oraz własny system egzaminacyjny, dlatego też polskie statystyki dotyczące edukacji mogą się różnić od danych dla krajów Unii Europejskiej oraz krajów OECD.

Systemy edukacyjne na poziomie Unii Europejskiej różnią się pod wieloma względami m.in. modelem zarządzania, sposobem finansowania, poziomami edukacyjnymi, wiekiem rozpoczęcia obowiązkowej edukacji, wiekiem zakończenia obowiązku edukacyjnego.

W Polsce odsetek populacji w systemie edukacji odbiega w określonych przedziałach wiekowych od średniej dla państw OECD i 21 krajów Unii Europejskiej<sup>21</sup>. Duża różnica widoczna jest w przedziale wiekowym 3-4 lata, gdzie uczestnictwo dzieci w wychowaniu przedszkolnym nadal jest bardziej powszechne w innych krajach Unii Europejskiej niż w Polsce.

Odsetek populacji dzieci uczestniczących w edukacji w przedziale wiekowym 5-14 lat również jest nieznacznie niższy niż w UE 21, gdyż dzieci 5-letnie w roku 2009/2010 nie miały jeszcze obowiązku odbycia rocznego przygotowania przedszkolnego. Zgodnie z obowiązującymi przepisami prawa o systemie oświaty, wszystkie dzieci w wieku sześciu lat rozpoczną obowiązkową naukę w szkole podstawowej wraz z rozpoczęciem roku szkolnego 2014/2015.

Nieco większy niż w krajach OECD i UE 21 jest odsetek uczniów i studentów w wieku 15-29 lat uczestniczących w systemie edukacji ze względu na obowiązek nauki do 18 roku życia, jak również ze względu na fakt, że duża liczba absolwentów szkół ponadgimnazjalnych kontynuuje naukę na studiach wyższych. To samo zjawisko obserwujemy w grupie wiekowej 15-19 lat.

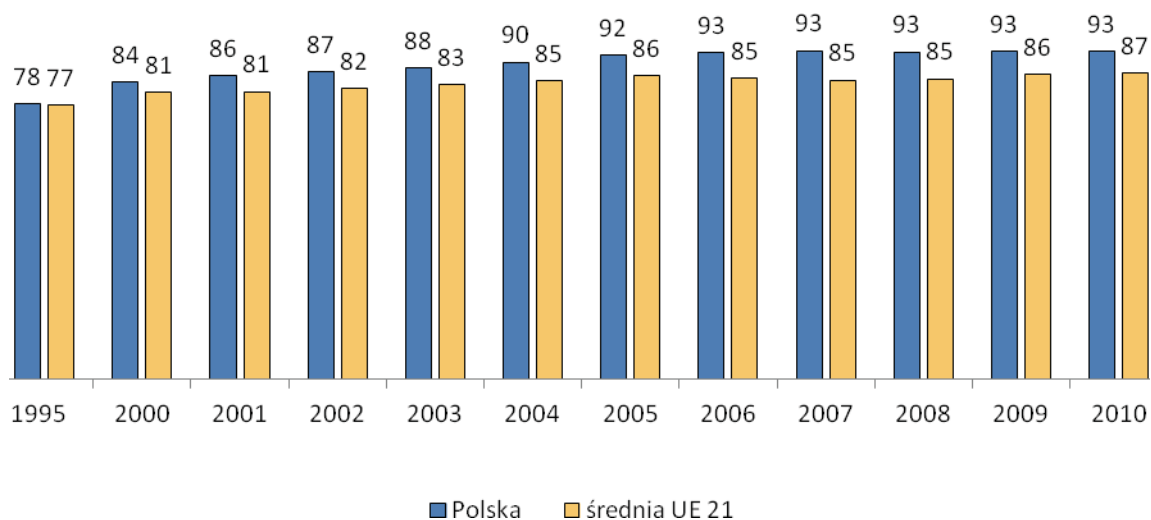


Źr

ródło: OECD, *Education at a Glance*, 2012

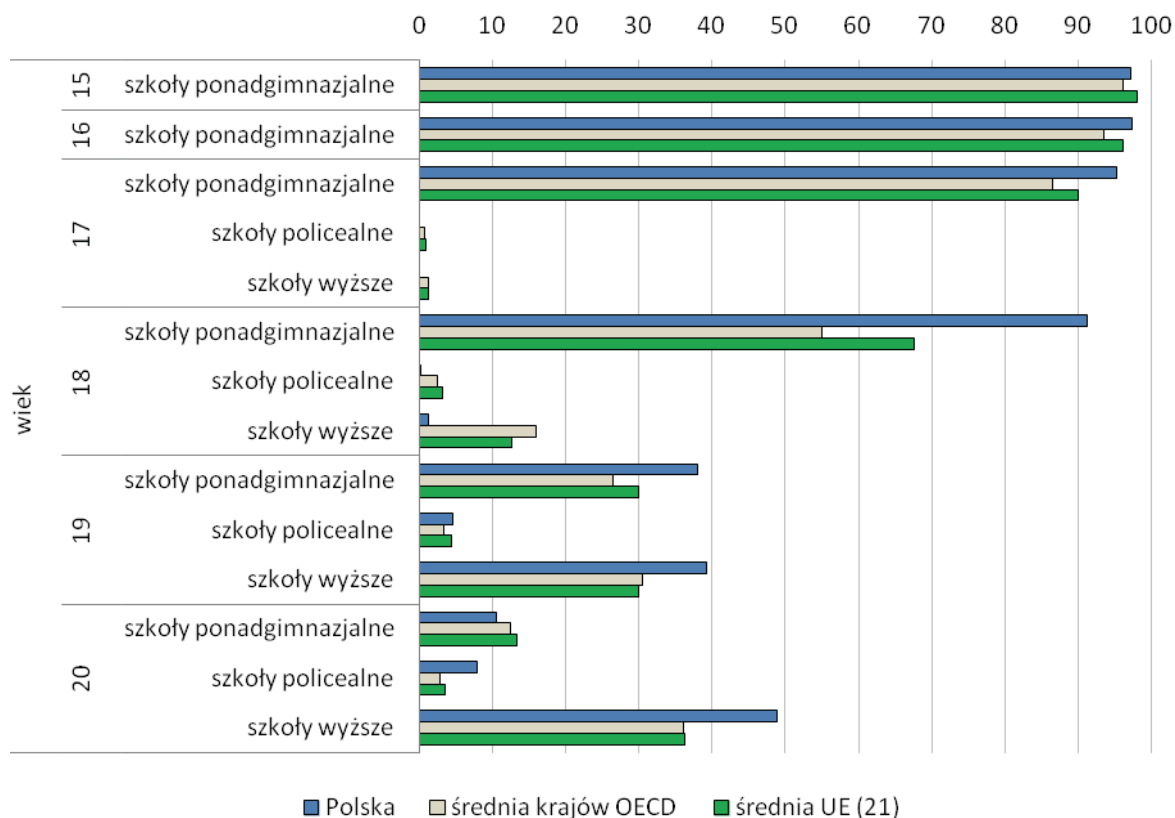
<sup>21</sup> Dane oznaczone EU 21 obejmują państwa członkowskie Unii Europejskiej, będące jednocześnie członkami OECD: Austria, Belgia, Dania, Estonia, Finlandia, Francja, Grecja, Hiszpania, Irlandia, Luksemburg, Niderlandy, Niemcy, Polska, Portugalia, Republika Czeska, Słowacja, Słowenia, Szwecja, Węgry, Wielka Brytania, Włochy.

### Odsetek populacji w wieku 15-19 lat pozostającej w systemie edukacji w latach 1995-2010



Źródło: OECD, *Education at a Glance*, 2012

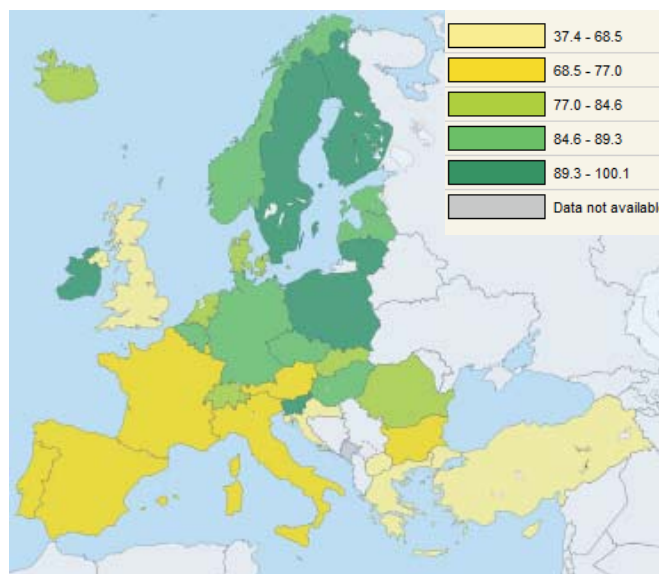
### Odsetek populacji w wieku 15-20 lat na poszczególnych poziomach edukacji w Polsce, OECD i UE 21 (2010)



Źródło: OECD, *Education at a Glance*, 2012



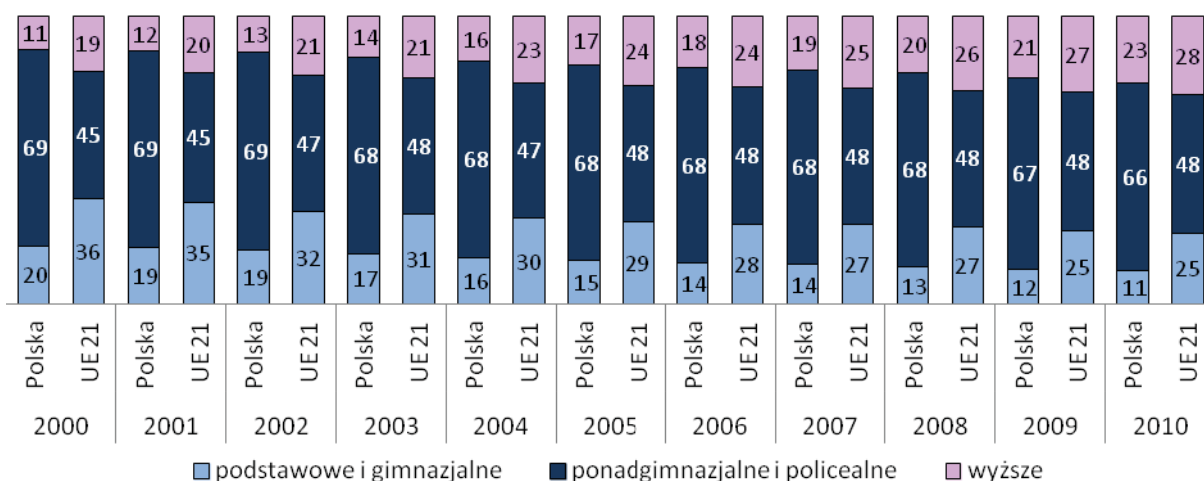
### Odsetek populacji w wieku 18 lat pozostającej w systemie edukacji (2010)



Źródło: Eurostat

Wskaźnik osób z wykształceniem podstawowym i gimnazjalnym w Polsce stanowił mniej niż połowę wartości w krajach UE 21, zaś wskaźnik populacji z wykształceniem wyższym, był większy o około 5 punktów procentowych średni dla krajów UE 21 niż w Polsce. Warto zwrócić uwagę, że na przestrzeni ostatnich analizowanych 10 lat ponad dwukrotnie zwiększył się w Polsce udział procentowy osób z wykształceniem wyższym, znacząco zmalał natomiast udział osób z wykształceniem podstawowym i gimnazjalnym.

### Poziom uzyskanego wykształcenia w populacji w wieku 25-64 lat (w %) w latach 2000-2010

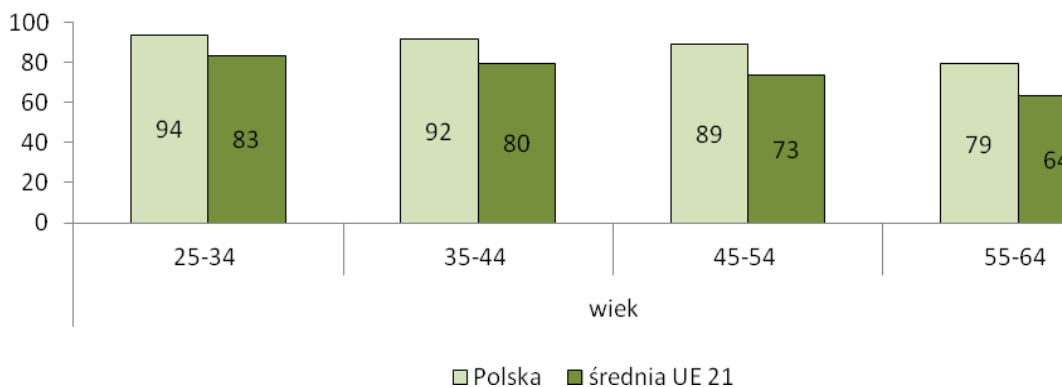


Źródło: OECD, *Education at a Glance*, 2012

Poziom wykształcenia społeczeństwa systematycznie rośnie, na co wpływ ma zwiększająca się liczba młodych ludzi zdobywających wykształcenie na poziomie ponadgimnazjalnym i wyższym. Chęć uzyskania dyplomu ukończenia szkoły co najmniej na poziomie ponadgimnazjalnym jest odpowiedzią na rosnące

wymagania wobec kwalifikacji pracowników przy wchodzeniu na rynek pracy, a dostęp do zatrudnienia i osiągnięte dochody są ściśle powiązane z poziomem osiągniętego wykształcenia. W Polsce, w porównaniu do średniej krajów UE 21 większa liczba osób w wieku 25-64 lata posiada wykształcenie co najmniej na poziomie średnim.

**Odsetek populacji w wieku 25-64 lat z wykształceniem co najmniej na poziomie średnim (2010)**



Źródło: OECD, *Education at a Glance*, 2012

W obecnie funkcjonujących systemach edukacyjnych w 27 krajach Unii Europejskiej duży nacisk kładzie się obecnie na naukę języków obcych. Według danych Eurostatu, w roku szkolnym 2009/2010 dla Polski odsetek uczniów (bez wliczania szkół specjalnych), uczących się co najmniej dwóch języków obcych na poziomie szkoły podstawowej wynosił 13,9%, na poziomie gimnazjalnym 65,3%, na poziomie ponadgimnazjalnym (o profilu ogólnokształcącym) 72,4%, dla krajów Unii Europejskiej dane te wyniosły odpowiednio 6,2%, 60,8% i 59,6%. Najpopularniejszym językiem obcym nauczany zarówno w Polsce jak i w Unii Europejskiej jest język angielski. W szkołach na poziomie ponadgimnazjalnym (z wyłączeniem szkół specjalnych) języka angielskiego w roku szkolnym 2009/2010 uczyło się 92,4% uczniów w Polsce i 92,7% w Unii Europejskiej.

**DZIAŁ I. TABLICE PRZEGLĄDOWE (1990/1991, 1995/1996, 2000/2001 – 2011/2012)**  
**CHAPTER I. REVIEW TABLES (1990/1991, 1995/1996, 2000/2001 – 2011/2012)**

**TABL. 1. LUDNOŚĆ WEDŁUG WIEKU<sup>1</sup>**  
**POPULATION BY AGE<sup>1</sup>**

Wiek Age	2000	2005	2006	2007	2008	2009	2010	2011
	Stan w dniu 31 XII <i>As of 31 XII</i>							
<b>POLSKA .....</b>	<b>38 253 955</b>	<b>38 157 055</b>	<b>38 125 479</b>	<b>38 115 649</b>	<b>38 135 876</b>	<b>38 167 329</b>	<b>38 529 866</b>	<b>38 538 447</b>
<b>POLAND</b>								
<i>w tym:</i>								
<i>of which:</i>								
3 lata .....	407 660	352 351	348 685	353 771	362 235	372 669	404 481	432 167
years								
4 .....	427 308	362 435	352 075	348 504	353 607	362 221	384 161	404 475
5 .....	439 129	376 326	362 119	351 867	348 311	353 515	369 986	384 092
6 .....	464 442	380 551	375 994	361 873	351 653	348 169	358 261	369 872
7 .....	483 736	391 640	380 215	375 714	361 611	351 525	351 970	358 109
8 .....	505 662	407 249	391 332	379 993	375 510	361 473	355 399	351 801
9 .....	535 934	426 848	406 943	391 110	379 748	375 343	367 859	355 238
10 .....	550 087	438 611	426 502	406 705	390 904	379 591	378 064	367 713
11 .....	556 636	463 944	438 302	426 230	406 470	390 723	381 041	377 876
12 .....	572 208	483 194	463 650	438 039	426 003	406 283	392 292	380 895
13 .....	585 526	505 031	482 886	463 394	437 777	425 789	408 777	392 092
14 .....	616 223	535 150	504 696	482 507	463 111	437 566	425 494	408 521
15 .....	661 139	549 190	534 787	504 408	482 219	462 849	437 391	425 252
16 .....	681 406	555 244	548 787	534 407	504 039	481 945	465 464	437 141
17 .....	695 909	570 190	554 633	548 237	533 971	503 700	484 618	465 181
18 .....	667 563	582 431	568 934	553 584	547 503	533 585	503 395	484 329
19 .....	636 353	612 228	580 979	567 643	552 561	546 984	533 472	502 821
20 .....	646 647	656 368	610 625	579 666	566 725	552 117	546 172	533 000
21 .....	636 542	675 861	654 410	609 117	578 729	566 420	550 907	545 646
Grupy wieku								
Age Groups								
3–6 .....	1 738 539	1 471 663	1 438 873	1 416 015	1 415 806	1 436 574	1 516 889	1 590 606
7–12 .....	3 204 263	2 611 486	2 506 944	2 417 791	2 340 246	2 264 938	2 226 625	2 191 632
13–15 .....	1 862 888	1 589 371	1 522 369	1 450 309	1 383 107	1 326 204	1 271 662	1 225 865
16–18 .....	2 044 878	1 707 865	1 672 354	1 636 228	1 585 513	1 519 230	1 453 477	1 386 651
19–21 .....	1 919 542	1 944 457	1 846 014	1 756 426	1 698 015	1 665 521	1 630 551	1 581 467

<sup>1</sup> Za lata 2000-2009 dane demograficzne na bazie NSP'2002, zaś za lata 2010, 2011 dane demograficzne na bazie NSP'2011.

<sup>1</sup> For years 2000-2009 demographic data based on 2002 census results, for years 2010, 2011 demographic data based on 2011 census results.

TABL. 2. PRZEDSZKOLA <sup>1</sup>  
PRE-PRIMARY EDUCATION INSTITUTIONS <sup>1</sup>

Rok szkolny School year	Placówki Establishments	Miejsca Places	Dzieci Children		
			ogółem total	niepełnosprawne <sup>2</sup> disabled <sup>2</sup>	na 1 oddział per section
<i>O g ó ł e m / T o t a l</i>					
1990/1991 .....	12 308	896 725	985 577	5 768	24
1995/1996 .....	9 350	767 409	773 233	8 366	23
2000/2001 .....	8 501	714 668	688 633	7 764	23
2005/2006 .....	7 738	686 667	654 362	8 791	23
2006/2007 .....	7 811	697 832	676 428	8 985	23
2007/2008 .....	7 844	702 691	697 705	10 561	23
2008/2009 .....	8 038	733 321	734 153	6 050	23
2009/2010 .....	8 441	780 690	776 800	7 302	23
2010/2011 .....	8 808	829 561	816 869	8 091	23
<b>2011/2012 .....</b>	<b>9 351</b>	<b>880 137</b>	<b>861 270</b>	<b>9 461<sup>3</sup></b>	<b>22</b>
<i>Miasto Urban areas</i>					
1990/1991 .....	7 009	678 842	665 802	5 181	24
1995/1996 .....	5 625	592 015	611 848	7 473	24
2000/2001 .....	5 386	562 512	551 260	7 345	23
2005/2006 .....	5 154	547 819	528 134	8 122	23
2006/2007 .....	5 232	556 504	546 360	8 332	24
2007/2008 .....	5 246	558 374	561 223	9 597	24
2008/2009 .....	5 359	580 330	585 571	5 545	24
2009/2010 .....	5 609	613 857	614 820	6 709	23
2010/2011 .....	5 907	649 112	643 123	7 409	23
<b>2011/2012 .....</b>	<b>6 293</b>	<b>683 680</b>	<b>671 630</b>	<b>8 570</b>	<b>22</b>
<i>Wieś Rural areas</i>					
1990/1991 .....	5 299	217 883	190 775	587	21
1995/1996 .....	3 725	175 394	161 385	893	21
2000/2001 .....	3 115	152 156	137 373	419	21
2005/2006 .....	2 584	138 848	126 228	669	21
2006/2007 .....	2 579	141 328	130 068	653	21
2007/2008 .....	2 598	144 317	136 482	964	21
2008/2009 .....	2 679	152 991	148 582	505	21
2009/2010 .....	2 832	166 833	161 980	593	21
2010/2011 .....	2 901	180 449	173 746	682	22
<b>2011/2012 .....</b>	<b>3 058</b>	<b>196 457</b>	<b>189 640</b>	<b>891</b>	<b>21</b>

<sup>1</sup> Łącznie ze specjalnymi. <sup>2</sup> Od roku szkolnego 1992/93 dzieci z przedszkoli specjalnych łącznie z dziećmi niepełnosprawnymi w pozostałych przedszkolach. <sup>3</sup> Ponadto w roku szkolnym 2011/12 w przedszkolach w zakładach opieki zdrowotnej przebywało 898 dzieci.

<sup>1</sup> Including special. <sup>2</sup> Since 1992/93 school year, children from special nursery schools, including the disabled from remaining nursery schools. <sup>3</sup> Additionally in 2011/12 school year, there were 898 children from nursery schools in health care institutions.

TABL. 3. **ODDZIAŁY PRZEDSZKOLNE W SZKOŁACH PODSTAWOWYCH**  
*PRE-PRIMARY SECTIONS OF PRIMARY SCHOOLS*

Rok szkolny School year	Placówki Establishments	Dzieci Children		
		ogółem total	niepełnosprawne <sup>1</sup> disabled <sup>1</sup>	na 1 oddział per unit
<i>Ogółem Total</i>				
1990/1991 .....	13 565	375 292	—	18
1995/1996 .....	11 268	211 312	1 995	16
2000/2001 .....	9 502	196 783	923	17
2005/2006 .....	9 491	185 634	2 494	16
2006/2007.....	9 518	186 228	2 334	16
2007/2008.....	9 058	174 213	1 404	16
2008/2009.....	9 033	180 835	1 378	16
2009/2010.....	9 003	202 905	1 401	17
2010/2011 .....	9 048	219 733	1 489	17
<b>2011/2012.....</b>	<b>9 044</b>	<b>272 574</b>	<b>2 190<sup>2</sup></b>	<b>19</b>
<i>Miasto Urban areas</i>				
1990/1991 .....	3 236	177 170	—	22
1995/1996 .....	1 321	54 476	1 630	21
2000/2001 .....	1 379	55 558	750	21
2005/2006 .....	1 732	62 230	1 666	21
2006/2007 .....	1 817	64 260	1 628	20
2007/2008 .....	1 822	61 404	823	20
2008/2009 .....	1 951	65 386	850	20
2009/2010 .....	2 073	75 032	864	20
2010/2011 .....	2 142	83 134	903	21
<b>2011/2012.....</b>	<b>2 210</b>	<b>105 555</b>	<b>1 337</b>	<b>22</b>
<i>Wieś Rural areas</i>				
1990/1991 .....	10 329	198 122	—	15
1995/1996 .....	9 947	156 836	365	14
2000/2001 .....	8 123	141 225	173	15
2005/2006 .....	7 759	123 404	828	15
2006/2007 .....	7 701	121 968	706	15
2007/2008 .....	7 236	112 809	581	14
2008/2009 .....	7 082	115 449	528	15
2009/2010 .....	6 930	127 873	537	16
2010/2011 .....	6 906	136 599	586	16
<b>2011/2012.....</b>	<b>6 834</b>	<b>167 019</b>	<b>853</b>	<b>17</b>

1 Tylko w oddziałach przedszkolnych w szkołach podstawowych specjalnych, od 2001 r. także w oddziałach przedszkolnych w szkołach podstawowych ogólnodostępnych. 2 Ponadto w roku szkolnym 2011/12 w oddziałach przedszkolnych w szkołach podstawowych specjalnych w zakładach opieki zdrowotnej przebywało 249 dzieci.

1 Only in pre-primary sections of special primary schools, since 2001, and in pre-primary sections of mainstream primary schools. 2 Additionally in 2011/12 school year in pre-primary sections of special primary schools and in health care institutions there were 249 children.

**TABL.4. ZESPOŁY WYCHOWANIA PRZEDSZKOLNEGO I PUNKTY PRZEDSZKOLNE**  
**PRE-PRIMARY EDUCATION GROUPS AND PRE-PRIMARY POINTS**

Rodzaje placówek <i>Type of establishments</i>	Rok szkolny <i>School year</i>							
	2008/2009		2009/2010		2010/2011		2011/2012	
	Placówki <i>Estab- lishments</i>	Dzieci <i>Children</i>	Placówki <i>Estab- lishments</i>	Dzieci <i>Children</i>	Placówki <i>Estab- lishments</i>	Dzieci <i>Children</i>	Placówki <i>Estab- lishments</i>	Dzieci <i>Children</i>
Zespoły wychowania przedszkolnego..... <i>Pre-primary education groups</i>	83	1 767	112	1 734	113	1 875	106	1 617
Punkty przedszkolne ..... <i>Pre-primary points.</i>	126	2 375	707	12 699	1121	20 804	1 405	25 048

**TABL.5. UCZNIOWIE W SZKOŁACH WEDŁUG WIEKU <sup>1 2</sup>**  
**SCHOOL STUDENTS BY AGE <sup>1 2</sup>**

Wiek <i>Age</i>	Liczba osób kształcących się w systemie szkolnym <i>Number of people educated in the school system</i>		W % ludności w danym wieku / grupie wieku <i>In % of population of a given age / age group</i>	
	2000/2001	2011/2012	2000/2001	2011/2012
	7 lat / years .....	475 758	336 733	98,4
8 .....	500 810	335 601	99,0	95,4
9 .....	531 551	340 122	99,2	95,7
10 .....	546 036	352 233	99,3	95,8
11 .....	549 193	361 473	98,7	95,7
12 .....	563 211	364 566	98,4	95,7
13 .....	576 376	376 316	98,4	96,0
14 .....	600 369	392 772	97,4	96,1
15 .....	633 810	408 986	95,9	96,2
16 .....	637 018	421 861	93,5	96,5
17 .....	630 558	442 053	90,6	95,0
18 .....	541 090	446 063	81,1	92,1
19 .....	236 499	237 860	37,2	47,3
20 .....	146 741	112 611	22,7	21,1
21 .....	71 587	76 079	11,2	13,9
7-12.....	3 166 559	2 090 728	98,8	95,4
13-15.....	1 810 555	1 178 074	97,2	96,1
16-18.....	1 808 666	1 309 977	88,4	94,5
19-21.....	454 827	426 550	23,7	27,0

1 Bez dzieci w wieku 7 lat objętych edukacją w przedszkolach i oddziałach przedszkolnych w szkołach podstawowych oraz studentów szkół wyższych. 2 Za rok szkolny 2000/2001- dane opracowane według bazy NSP'2002, zaś za 2011/2012 dane opracowane przy przyjęciu za bazę wyjściową wyniki NSP'2011.

1 Excluding seven year olds subject to pre-primary education, the ones in pre-primary school sections of primary schools, and the students of higher education institutions.

2 In 2000/2001 school year – data presented on the basis of 2002 census results, for 2011/2012 school year data presented on the basis of 2011 census results.

**TABL. 6. UCZNIOWIE W SZKOŁACH**  
**STUDENTS IN SCHOOLS**

Rok szkolny <i>School year</i>	Liczba uczących się w szkołach podstawowych, gimnazjach i ponadgimnazjalnych <i>Number of students in primary schools, lower secondary schools and upper secondary schools</i>	
	w liczbach bezwzględnych <i>in absolute numbers</i>	w % ludności kraju <i>in % of population</i>
	1990/1991 .....	7 516 356
1995/1996 .....	7 780 198	20,2
2000/2001 .....	7 404 385	19,4
2005/2006 .....	6 550 013	17,2
2006/2007 .....	6 301 830	16,5
2007/2008 .....	6 025 650	15,8
2008/2009 .....	5 870 109	15,4
2009/2010 .....	5 621 167	14,7
2010/2011 .....	5 505 946	14,3
<b>2011/2012.....</b>	<b>5 415 723</b>	<b>14,1</b>

1 Za lata 2000/2001, 2005/2006 – 2009/2010 dane opracowano według bazy NSP'2002, zaś za lata 2010/2011 i 2011/2012 dane opracowano przy przyjęciu za bazę wyjściową wyniki NSP'2011.

1 For school years 2000/2001, 2005/2006 – 2009/2010 data presented on the basis of 2002 census results, for school years 2010/2011 and 2011/2012 data presented on the basis of 2011 census results.

TABL. 7. SZKOŁY W SYSTEMIE OŚWIATY  
SCHOOLS IN THE SCHOOL SYSTEM

Rok szkolny School year	Dla dzieci i młodzieży For children and youths						Police- alne Post-se- condary	Dla dorosłych For adults				
	podsta- wowe primary	gimnazja lower secondary	ponadgimnazjalne <sup>1</sup> upper secondary <sup>1</sup>					podsta- wowe primary	gim- nazja lower sec- ondary	ponadgimnazjalne <sup>1</sup> upper sec- ondary <sup>1</sup>		
			przypso- sabia- jące do pracy job-tra- ining	zasadni- cze zawodo- we basic vocational	ogólno- kształ- jące <sup>3</sup> general <sup>3</sup>	zawodo- we <sup>2,3</sup> voca- tional				zasadnicze zawodo- we basic vocational	ogólno- kształca- ce <sup>3</sup> general <sup>3</sup>	zawodo- we <sup>2,3</sup> voca- tional <sup>2,3</sup>
Szkoły Schools												
1990/1991	20 533	x	x	2 995	1 100	3 607	893	178	x	70	234	1 583
1995/1996	19 823	x	x	2 625	1 705	4 749	1 432	135	x	97	330	1 338
2000/2001	16 766	6 295	x	2 372	2 292	5 803	2 567	21	72	151	978	1 710
2005/2006	14 572	7 031	294	1 778	2 572	4 531	3 731	10	130	119	2 116	1 752
2006/2007	14 503	7 076	338	1 760	2 543	3 992	3 738	8	137	113	2 117	1 291
2007/2008	14 330	7 142	370	1 769	2 471	3 741	3 337	6	122	99	2 280	1 140
2008/2009	14 067	7 204	400	1 784	2 451	3 422	3 369	5	130	103	2 449	975
2009/2010	13 968	7 244	418	1 785	2 446	2 985	3 210	4	148	104	2 492	897
2010/2011	13 922	7 278	428	1 763	2 447	2 757	2 941	5	164	112	2 599	863
<b>2011/2012</b>	<b>13 772</b>	<b>7 331</b>	<b>448</b>	<b>1 754</b>	<b>2 433</b>	<b>2 637</b>	<b>2 830</b>	<b>5</b>	<b>179</b>	<b>118</b>	<b>2 660</b>	<b>818</b>
Uczniowie w tys. osób Students in thous.												
1990/1991	5 287,0	x	x	814,5	445,0	636,6	108,3	13,9	x	3,9	48,6	158,4
1995/1996	5 104,2	x	x	721,9	683,0	838,0	161,0	8,7	x	8,0	73,0	174,0
2000/2001	3 220,5	1 189,9	x	542,0	924,2	976,9	200,1	0,7	4,8	13,5	129,5	193,3
2005/2006	2 602,0	1 596,8	5,2	232,5	738,6	743,8	313,5	0,1	12,7	7,8	174,8	113,1
2006/2007	2 484,8	1 528,8	7,0	229,2	732,9	708,0	327,9	0,1	12,7	7,3	171,7	82,1
2007/2008	2 375,2	1 453,2	7,9	235,6	715,2	673,0	301,6	0,1	12,2	5,6	174,3	71,7
2008/2009	2 294,4	1 381,4	8,8	239,1	688,0	640,8	344,1	0,1	12,3	5,3	201,0	63,5
2009/2010	2 234,9	1 322,1	9,5	235,7	658,1	616,2	284,8	0,1	14,5	5,0	204,1	50,9
2010/2011	2 191,6	1 261,4	9,8	224,9	634,5	595,7	298,8	0,2	16,1	5,6	218,3	49,0
<b>2011/2012</b>	<b>2 187,2</b>	<b>1 210,0</b>	<b>10,4</b>	<b>210,9</b>	<b>608,5</b>	<b>571,3</b>	<b>330,6</b>	<b>0,2</b>	<b>15,8</b>	<b>5,9</b>	<b>219,8</b>	<b>45,1</b>
Absolwenci w tys. osób Graduates in thous.												
1990/1991	616,4	x	x	238,1	92,5	113,0	41,9	6,0	x	4,4	12,6	42,0
1995/1996	627,7	x	x	215,6	141,2	169,6	59,2	4,6	x	3,6	17,4	42,1
2000/2001	561,8	x	x	177,4	194,4	192,8	78,4	0,5	x	4,4	41,5	53,1
2005/2006	476,7	527,1	0,4	75,7	236,0	184,8	104,3	0,04	2,8	2,2	55,8	42,1
2006/2007	467,1	512,3	1,1	70,1	232,7	168,7	88,8	0,03	2,6	1,7	45,3	13,7
2007/2008	427,8	477,5	1,5	67,4	232,2	155,0	84,7	0,1	2,7	1,7	43,1	15,4
2008/2009	411,5	457,0	1,9	72,1	231,1	147,9	80,6	0,03	3,0	1,4	43,5	13,4
2010/2011	395,0	438,0	1,8	77,0	218,9	139,2	81,5	0,04	3,6	1,3	49,0	10,5
<b>2011/2012</b>	<b>378,4</b>	<b>412,3</b>	<b>0,8</b>	<b>75,0</b>	<b>209,1</b>	<b>139,9</b>	<b>82,0</b>	<b>0,04</b>	<b>4,1</b>	<b>1,4</b>	<b>55,3</b>	<b>10,3</b>

1 Do roku szkolnego 2001/02 – ponadpodstawowe, w latach szkolnych 2002/03 - 2004/05 – ponadpodstawowe i ponadgimnazjalne. 2 Łącznie z liceami profilowanymi i ogólnokształcącymi szkołami artystycznymi 3 Wraz z uzupełniającymi.

1 Until 2001/02 school year: post-primary, in years 2002/03 – 2004/05: post-primary and upper secondary. 2 Combined with specialized secondary schools and general art schools 3 Including supplementary.

**TABL.8. UCZNIOWIE W SZKOŁACH DLA DZIECI I MŁODZIEŻY**  
**STUDENTS AT SCHOOLS FOR CHILDREN AND YOUTH**

Rok szkolny School year	Szkoły Schools					
	podstawowe primary	gimnazja lower secondary	ponadgimnazjalne <sup>1</sup> upper secondary <sup>1</sup>			
			przysposabiające do pracy job-training	zasadnicze basic	ogólnokształcące <sup>2</sup> general <sup>2</sup>	zawodowe <sup>2,3</sup> vocational <sup>2,3</sup>
			Ogółem Total			
1990/1991 .....	5 287 032	x	x	814 525	445 018	636 595
1995/1996 .....	5 104 200	x	x	721 860	682 997	838 025
2000/2001 .....	3 220 571	1 189 945	x	541 951	924 178	976 883
2005/2006 .....	2 602 020	1 596 781	5 223	232 499	738 625	743 811
2006/2007 .....	2 484 820	1 528 755	7 018	229 170	732 908	707 998
2007/2008 .....	2 375 205	1 453 230	7 857	235 647	715 245	673 040
2008/2009 .....	2 294 369	1 381 399	8 754	239 132	688 029	640 879
2009/2010 .....	2 234 937	1 322 146	9 502	235 676	658 107	616 198
2010/2011 .....	2 191 659	1 261 381	9 825	224 884	634 457	595 732
<b>2011/2012 .....</b>	<b>2 187 172</b>	<b>1 210 022</b>	<b>10 356</b>	<b>210 910</b>	<b>608 496</b>	<b>571 297</b>
			Mężczyźni Males			
1990/1991 .....	2 729 563	x	x	512 483	121 613	307 859
1995/1996 .....	2 628 856	x	x	460 217	218 494	439 712
2000/2001 .....	1 658 543	613 792	x	356 366	344 768	530 269
2005/2006 .....	1 337 984	826 160	2 954	166 047	294 768	420 480
2006/2007 .....	1 278 449	790 641	3 971	163 818	290 701	401 989
2007/2008 .....	1 223 398	750 821	4 414	167 148	278 883	383 903
2008/2009 .....	1 182 189	713 836	4 943	168 423	264 358	367 457
2009/2010 .....	1 150 870	684 305	5 288	165 699	250 697	355 216
2010/2011 .....	1 126 630	653 950	5 490	157 184	241 863	344 540
<b>2011/2012 .....</b>	<b>1 120 795</b>	<b>628 013</b>	<b>5 835</b>	<b>147 532</b>	<b>232 356</b>	<b>330 969</b>
			Kobiety Females			
1990/1991 .....	2 557 469	x	x	302 042	323 405	328 736
1995/1996 .....	2 475 344	x	x	261 643	464 503	398 313
2000/2001 .....	1 562 028	576 153	x	185 585	579 410	446 614
2005/2006 .....	1 264 036	770 621	2 269	66 452	443 857	323 331
2006/2007 .....	1 206 371	738 114	3 047	65 352	442 207	306 009
2007/2008 .....	1 151 807	702 409	3 443	68 499	436 362	289 137
2008/2009 .....	1 112 180	667 563	3 811	70 709	423 671	273 422
2009/2010 .....	1 084 067	637 841	4 214	69 977	407 410	260 982
2010/2011 .....	1 065 029	607 431	4 335	67 700	392 594	251 192
<b>2011/2012 .....</b>	<b>1 066 377</b>	<b>582 009</b>	<b>4 521</b>	<b>63 378</b>	<b>376 140</b>	<b>240 328</b>

1 Do roku szkolnego 2001/02 – ponadpodstawowe, w latach 2002/03, 2003/04 oraz 2004/05 – ponadpodstawowe i ponadgimnazjalne. 2 W latach szkolnych 2005/06 i 2006/07 – ponadpodstawowe i ponadgimnazjalne. Wraz z uzupełniającymi 3 Łącznie z liceami profilowanymi i ogólnokształcącymi szkołami artystycznymi oraz szkołami uzupełniającymi.

1 Until 2001/02 school year: post-primary, in years 2002/2003, 2003/2004 and 2004/2005: post-primary and upper secondary. 2 In 2005/06 – 2007/08 school years: post-primary and upper secondary. Including supplementary 3 Combined with specialized secondary schools and general art schools and supplementary schools.



**TABL. 9. ABSOLWENCI SZKÓŁ DLA DZIECI I MŁODZIEŻY**  
**GRADUATES OF SCHOOLS FOR CHILDREN AND YOUTH**

Rok szkolny School year	Szkoły Schools					
	podstawowe <sup>1</sup> primary <sup>1</sup>	gimnazja lower secondary	ponadgimnazjalne upper secondary			
			przysposabiające do pracy job-training	zasadnicze zawodowe basic vocational	ogólnokształcące <sup>2</sup> general <sup>2</sup>	zawodowe <sup>3</sup> vocational <sup>3</sup>
<b>Ogółem Total</b>						
1990/1991 .....	616 420	x	x	238 079	92 484	112 951
1995/1996 .....	627 716	x	x	215 611	141 233	169 576
2000/2001 .....	561 827	x	x	177 438	194 426	192 824
2005/2006 .....	476 715	527 057	412	75 675	235 987	184 813
2006/2007 .....	467 148	512 264	1 136	70 058	233 336	168 660
2007/2008 .....	427 757	477 516	1 541	67 416	232 208	155 060
2008/2009 .....	411 463	457 041	1 884	72 079	231 117	147 924
2009/2010 .....	394 967	438 017	1 779	76 987	218 912	139 237
<b>2010/2011 .....</b>	<b>378 443</b>	<b>412 312</b>	<b>1 839</b>	<b>74 989</b>	<b>209 115</b>	<b>139 936</b>
<b>Mężczyźni Males</b>						
1990/1991 .....	312 935	x	x	146 756	25 593	54 122
1995/1996 .....	319 700	x	x	135 891	42 178	82 298
2000/2001 .....	288 601	x	x	114 253	67 770	98 792
2005/2006 .....	244 147	268 204	220	51 057	92 582	100 551
2006/2007 .....	238 802	260 429	630	47 906	92 356	89 339
2007/2008 .....	218 752	242 107	885	45 105	91 196	83 100
2008/2009 .....	210 854	231 146	1 045	47 808	88 984	81 492
2009/2010 .....	202 772	221 549	991	51 510	82 711	77 662
<b>2010/2011 .....</b>	<b>194 975</b>	<b>209 505</b>	<b>1 034</b>	<b>50 129</b>	<b>78 374</b>	<b>78 931</b>
<b>Kobiety Females</b>						
1990/1991 .....	303 485	x	x	91 323	66 891	58 829
1995/1996 .....	308 016	x	x	79 720	99 055	87 278
2000/2001 .....	273 226	x	x	63 185	126 656	94 032
2005/2006 .....	232 568	258 853	192	24 618	143 405	84 262
2006/2007 .....	228 346	251 835	506	22 152	140 980	79 321
2007/2008 .....	209 005	235 409	656	22 311	141 012	71 960
2008/2009 .....	200 609	225 895	839	24 271	142 133	66 432
2009/2010 .....	192 195	216 468	788	25 477	136 201	61 575
<b>2011/2012 .....</b>	<b>183 468</b>	<b>202 807</b>	<b>805</b>	<b>24 860</b>	<b>130 741</b>	<b>61 005</b>

1 Od roku szkolnego 2000/2001 – absolwenci klasy VI. 2 Do roku szkolnego 2004/05 – absolwenci ponadpodstawowych liceów ogólnokształcących. Wraz z uzupełniającymi 3 Do roku 2004/2005 - absolwenci ponadpodstawowych szkół średnich zawodowych.

1 Since 2000/2001 school year – 6th grade graduates. 2 Until 2004/2005 school year – graduates of post-primary general secondary schools. Including supplementary. 3 Until 2004/2005 school year – graduates of post-primary vocational schools.

TABL. 10. UCZNIOWIE I ABSLWENCI SZKÓŁ POLICEALNYCH

## STUDENTS AND GRADUATES OF POST-SECONDARY SCHOOLS

Rok szkolny School year	Ogółem Total	Nauczani w formie dziennej Type of education – day	Nauczani w formie wieczorowej lub zaocznej Type of education – evening or weekend
		Uczniowie Students	
1990/1991 .....	208 285	75 134	33 151
1995/1996 .....	161 010	96 159	64 851
2000/2001 .....	200 114	78 792	121 322
2005/2006 .....	313 484	88 254	225 230
2006/2007 .....	327 876	76 412	251 464
2007/2008 .....	301 563	60 889	240 629
2008/2009 .....	344 133	59 705 <sup>1</sup>	284 428 <sup>2</sup>
2009/2010 .....	284 836	57 559 <sup>1</sup>	227 277 <sup>2</sup>
2010/2011 .....	298 837	57 848 <sup>1</sup>	240 989 <sup>2</sup>
<b>2011/2012 .....</b>	<b>330 633</b>	<b>57 334<sup>1</sup></b>	<b>273 299<sup>2</sup></b>
		Abslwegi Graduates	
1990/1991 .....	41 915	30 328	11 587
1995/1996 .....	59 213	34 041	25 172
2000/2001 .....	78 401	29 058	49 343
2005/2006 .....	104 331	33 406	70 925
2006/2007 .....	88 845	27 976	60 852
2007/2008 .....	84 728	26 584 <sup>1</sup>	58 144 <sup>2</sup>
2008/2009 .....	80 625	21 786 <sup>1</sup>	58 839 <sup>2</sup>
2009/2010 .....	81 526	20 739 <sup>1</sup>	60 787 <sup>2</sup>
<b>2010/2011 .....</b>	<b>82 007</b>	<b>20 667<sup>1</sup></b>	<b>61 340<sup>2</sup></b>

1 Wraz z nauczonymi w formie stacjonarnej. 2 Wraz z nauczonymi na odległość.

1 Including the ones following day / full time courses. 2 Including distance-learning.

TABL. 11. SZKOŁY DLA DZIECI I MŁODZIEŻY WEDŁUG ORGANÓW PROWADZĄCYCH

## SCHOOLS FOR CHILDREN AND YOUTH BY SCHOOL GOVERNING AUTHORITY

Rok szkolny School year	Ogółem Total	Organ prowadzący School governing authority				
		jednostki administracji centralnej (rządowej) central (govern- ment) administra- tion entities	jednostki samorządu terytorialnego local self-govern- ment entities	organizacje społeczne i stowarzyszenia social organizations and associations	organizacje wyznaniowe religious organizations	pozostałe other
		Szkoły podstawowe Primary schools				
1990/1991 .....	20 533	20 447	—	80	1	5
1995/1996 .....	19 823	13 249	6 262	187	22	103
2000/2001 .....	16 766	49	16 297	227	53	140
2005/2006 .....	14 572	48	13 751	502	74	197
2006/2007 .....	14 503	47	13 648	506	81	221
2007/2008 .....	14 330	40	13 452	521	73	244
2008/2009 .....	14 067	42	13 134	559	76	256
2009/2010 .....	13 968	38	12 995	593	76	266
2010/2011 .....	13 922	40	12 923	602	78	279
<b>2011/2012 .....</b>	<b>13 772</b>	<b>41</b>	<b>12 652</b>	<b>681</b>	<b>83</b>	<b>315</b>

TABL. 11. SZKOŁY DLA DZIECI I MŁODZIEŻY WEDŁUG ORGANÓW PROWADZĄCYCH (cd.)

## SCHOOLS FOR CHILDREN AND YOUTH BY SCHOOL GOVERNING AUTHORITY (cont.)

Rok szkolny School year	Ogółem Total	Organ prowadzący School governing authority				
		jednostki administracji centralnej (rządowej) central (govern- ment) administra- tion entities	jednostki samorządu terytorialnego local self-govern- ment entities	organizacje społeczne i stowarzyszenia social organizations and associations	organizacje wyznaniowe religious organizations	pozostałe other
Gimnazja Lower secondary schools						
2000/2001 .....	6 295	34	5 810	219	77	155
2005/2006 .....	7 031	36	6 372	306	120	197
2006/2007 .....	7 076	36	6 395	316	124	205
2007/2008 .....	7 142	34	6 438	331	116	223
2008/2009 .....	7 204	35	6 469	346	126	228
2009/2010 .....	7 244	33	6 486	362	124	239
2010/2011 .....	7 278	29	6 501	374	125	249
<b>2011/2012 .....</b>	<b>7 331</b>	<b>37</b>	<b>6 505</b>	<b>397</b>	<b>129</b>	<b>263</b>
Licea ogólnokształcące <sup>1</sup> General secondary schools <sup>1</sup>						
1990/1991 .....	1 100	1 007	—	65	18	10
1995/1996 .....	1 705	1 218	183	151	46	107
2000/2001 .....	2 292	3	1 826	188	88	187
2005/2006 .....	2 572	3	2 119	167	100	183
2006/2007 .....	2 543	2	2 094	163	105	179
2007/2008 .....	2 471	1	2 027	165	90	188
2008/2009 .....	2 451	1	1 996	172	91	191
2009/2010 .....	2 446	1	1 982	171	93	199
2010/2011 .....	2 447	1	1 980	176	93	197
<b>2011/2012 .....</b>	<b>2 433</b>	<b>2</b>	<b>1 963</b>	<b>178</b>	<b>91</b>	<b>199</b>
Specjalne szkoły przysposabiające do pracy Special job-training schools						
2005/2006 .....	294	—	286	4	4	—
2006/2007 .....	338	—	327	5	6	—
2007/2008 .....	370	—	357	6	7	—
2008/2009 .....	400	—	384	8	7	1
2009/2010 .....	418	—	399	9	8	2
2010/2011 .....	428	—	408	11	6	3
<b>2011/2012 .....</b>	<b>448</b>	<b>—</b>	<b>418</b>	<b>18</b>	<b>8</b>	<b>4</b>

1 Do roku szkolnego 2001/02 – ponadpodstawowe, w latach szkolnych 2002/03, 2003/04 oraz 2004/05 – ponadpodstawowe i ponadgimnazjalne. Wraz z uzupełniającymi.

1 Until 2001/02 school year – post-primary schools, in 2002/03, 2003/04 and 2004/05 school years – post-primary and upper secondary schools. Including supplementary.

TABL. 11. SZKOŁY DLA DZIECI I MŁODZIEŻY WEDŁUG ORGANÓW PROWADZĄCYCH (dok.)

## SCHOOLS FOR CHILDREN AND YOUTH BY SCHOOL GOVERNING AUTHORITY (cont.)

Rok szkolny School year	Ogółem Total	Organ prowadzący School governing authority				
		jednostki administracji centralnej (rządowej) central (govern- ment) administra- tion entities	jednostki samorządu terytorialnego local self-govern- ment entities	organizacje społeczne i stowarzyszenia social organizations and associations	organizacje wyznaniowe religious organizations	pozostałe other
Zasadnicze szkoły zawodowe, technika i licea profilowane <sup>1</sup> Basic vocational schools, technical secondary schools, specialized secondary schools <sup>1</sup>						
1995/1996 .....	7 455	6 797	474	89	13	82
2000/2001 .....	8 175	123	7 706	154	34	158
2005/2006 .....	6 309	113	5 911	148	32	105
2006/2007 .....	5 752	108	5 354	146	26	118
2007/2008 .....	5 510	115	5 074	148	26	147
2008/2009 .....	5 206	180	4 684	159	25	158
2009/2010 .....	4 770	183	4 237	162	25	163
2010/2011 .....	4 520	180	3 990	159	25	166
<b>2011/2012 .....</b>	<b>4 391</b>	<b>185</b>	<b>3 848</b>	<b>158</b>	<b>26</b>	<b>174</b>
Szkoły policealne Post-secondary schools						
1995/1996 .....	1 432	845	65	138	6	378
2000/2001 .....	2 567	22	906	343	8	1 288
2005/2006 .....	3 731	18	1 342	408	6	1 957
2006/2007 .....	3 738	19	1 259	407	4	2 049
2007/2008 .....	3 337	21	998	303	3	2 012
2008/2009 .....	3 369	39	898	307	2	2 123
2009/2010 .....	3 210	48	791	296	3	2 072
2010/2011 .....	2 941	45	685	253	3	1 955
<b>2011/2012 .....</b>	<b>2 830</b>	<b>45</b>	<b>642</b>	<b>261</b>	<b>3</b>	<b>1 879</b>

<sup>1</sup> Do roku szkolnego 2001/02 – ponadpodstawowe, w latach szkolnych 2002/03, 2003/04 oraz 2004/05 – ponadpodstawowe i ponadgimnazjalne, łącznie z ogólnokształcącymi szkołami artystycznymi. W roku szkolnym 1995/1996 łącznie ze szkołami artystycznymi dającymi uprawnienia zawodowe.

<sup>1</sup> Until 2001/02 school year – post-primary schools, in 2002/03, 2003/04 and 2004/05 school years – post-primary and upper secondary school, including general art schools. In 1995/1996 school year including art schools leading to professional certification.

TABL. 12. UCZNIOWIE W SZKOŁACH DLA DZIECI I MŁODZIEŻY WEDŁUG ORGANÓW PROWADZĄCYCH  
STUDENTS IN SCHOOLS FOR CHILDREN AND YOUTH BY SCHOOL GOVERNING AUTHORITY

Rok szkolny <i>School year</i>	Ogółem <i>Total</i>	Organ prowadzący <i>School governing authority</i>				
		jednostki administracji centralnej (rządowej) <i>central (govern- ment)administration entities</i>	Jednostki samorządu terytorialnego <i>local self- government entities</i>	organizacje społeczne i stowarzyszenia <i>social organizations and associations</i>	organizacje wyznaniowe <i>religious organizations</i>	pozostałe <i>other</i>
<i>Szkoły podstawowe Primary schools</i>						
1990/1991 .....	5 287 032	5 282 204	—	4 433	103	292
1995/1996 .....	5 104 200	2 741 596	2 332 899	18 845	2 231	8 629
2000/2001 .....	3 220 571	5 187	3 184 785	16 403	4 987	9 209
2005/2006 .....	2 602 020	4 607	2 549 176	27 227	9 016	11 994
2006/2007 .....	2 484 820	4 458	2 429 495	28 032	9 871	12 964
2007/2008 .....	2 375 205	3 834	2 316 996	29 205	9 420	15 750
2008/2009 .....	2 294 369	4 116	2 230 438	32 392	9 944	17 479
2009/2010 .....	2 234 937	3 849	2 167 651	34 120	10 285	19 032
2010/2011 .....	2 191 659	4 393	2 121 108	34 507	10 789	20 862
<b>2011/2012 .....</b>	<b>2 187 172</b>	<b>4 973</b>	<b>2 107 940</b>	<b>38 657</b>	<b>11 575</b>	<b>24 027</b>
<i>Gimnazja Lower secondary schools</i>						
2000/2001 .....	1 189 945	721	1 173 882	7 132	4 285	3 925
2005/2006 .....	1 596 781	1 111	1 553 952	18 160	13 690	9 868
2006/2007 .....	1 528 755	991	1 483 841	19 560	14 282	10 081
2007/2008 .....	1 453 230	1 007	1 404 836	22 216	14 103	11 068
2008/2009 .....	1 381 399	1 105	1 329 937	22 854	15 073	12 430
2009/2010 .....	1 322 146	857	1 269 173	23 317	15 921	12 878
2010/2011 .....	1 261 381	626	1 207 081	23 887	16 301	13 486
<b>2011/2012 .....</b>	<b>1 210 022</b>	<b>927</b>	<b>1 153 500</b>	<b>24 514</b>	<b>17 108</b>	<b>13 973</b>
<i>Licea ogólnokształcące<sup>1</sup> General secondary schools<sup>1</sup></i>						
1990/1991 .....	445 018	438 348	—	3 390	2 575	705
1995/1996 .....	682 997	564 464	88 660	14 676	6 963	8 234
2000/2001 .....	924 178	741	880 147	16 050	12 591	14 649
2005/2006 .....	738 625	266	708 494	9 507	11 226	9 132
2006/2007 .....	732 908	199	701 008	10 170	11 633	9 898
2007/2008 .....	715 245	138	681 910	11 333	10 628	11 236
2008/2009 .....	688 029	160	654 043	11 183	10 461	12 182
2009/2010 .....	658 107	173	623 287	11 269	10 422	12 956
2010/2011 .....	634 457	191	601 054	10 504	10 115	12 593
<b>2011/2012 .....</b>	<b>608 496</b>	<b>301</b>	<b>575 193</b>	<b>10 445</b>	<b>9 947</b>	<b>12 610</b>

<sup>1</sup> Do roku szkolnego 2001/02 – ponadpodstawowe, w latach szkolnych 2002/03, 2003/04 oraz 2004/05 – ponadpodstawowe i ponadgimnazjalne. Wraz z uzupełniającymi.

<sup>1</sup> Until 2001/02 school year – post-primary schools, in 2002/03, 2003/04 and 2004/05 school years – post-primary and upper secondary schools. Including supplementary

TABL. 12. UCZNIOWIE W SZKOŁACH DLA DZIECI I MŁODZIEŻY WEDŁUG ORGANÓW PROWADZĄCYCH (dok.)

STUDENTS OF SCHOOLS FOR CHILDREN AND YOUTH BY SCHOOL GOVERNING AUTHORITY (cont.)

Rok szkolny School year	Ogółem Total	Organ prowadzący School governing authority					pozostałe other
		jednostki administracji centralnej (rządowej) central (govern- ment)administration entities	jednostki samorządu terytorialnego local self- government entities	organizacje społeczne i stowarzyszenia social organizations and associations	organizacje wyznaniowe religious organizations		
Specjalne szkoły przysposabiające do pracy Special job-training schools							
2005/2006 .....	5223	—	5100	60	63	—	
2006/2007 .....	7018	—	6857	93	68	—	
2007/2008 .....	7857	—	7657	126	74	—	
2008/2009 .....	8754	—	8515	144	87	8	
2009/2010 .....	9502	—	9229	157	100	16	
2010/2011 .....	9825	—	9525	169	109	22	
<b>2011/2012 .....</b>	<b>10356</b>	<b>—</b>	<b>9959</b>	<b>220</b>	<b>136</b>	<b>41</b>	
Zasadnicze szkoły zawodowe, technika i licea profilowane <sup>1</sup> Basic vocational schools, technical secondary schools and specialized secondary schools <sup>1</sup>							
1995/1996 .....	1 568 258	1 427 539	115 903	16 493	1 519	6 804	
2000/2001 .....	1 518 834	15 942	1 468 560	16 826	2 926	14 580	
2005/2006 .....	976 310	12 014	944 343	10 813	1 581	7 559	
2006/2007 .....	937 168	11 394	902 289	12 444	1 593	9 448	
2007/2008 .....	908 687	12 114	868 781	13 240	1 576	12 976	
2008/2009 .....	880 011	21 066	828 736	13 994	1 502	14 713	
2009/2010 .....	851 874	23 102	797 939	14 076	1 380	15 377	
2010/2011 .....	820 616	22 191	767 175	13 605	1 336	16 309	
<b>2011/2012 .....</b>	<b>792 563</b>	<b>21 023</b>	<b>740 620</b>	<b>13 214</b>	<b>1 401</b>	<b>16 305</b>	
Szkoły policealne Post-secondary schools							
1995/1996 .....	161 010	99 480	6 948	13 421	430	40 731	
2000/2001 .....	200 114	2 694	95 259	18 710	443	83 008	
2005/2006 .....	313 484	2 168	143 784	21 017	176	146 339	
2006/2007 .....	327 876	2 158	135 478	22 064	128	168 048	
2007/2008 .....	301 563	2 040	99 389	19 793	55	180 286	
2008/2009 .....	344 133	3 070	93 503	21 155	30	226 375	
2009/2010 .....	284 836	2 889	72 973	16 045	26	192 903	
2010/2011 .....	298 837	2 987	67 694	14 056	18	214 082	
<b>2011/2012 .....</b>	<b>330 633</b>	<b>3 288</b>	<b>65 504</b>	<b>15 162</b>	<b>19</b>	<b>246 660</b>	

<sup>1</sup> Do roku szkolnego 2001/02 – ponadpodstawowe, w latach szkolnych 2002/03, 2003/04 oraz 2004/05 – ponadpodstawowe i ponadgimnazjalne, łącznie z ogólnokształcącymi szkołami artystycznymi. W roku szkolnym 1995/1996 łącznie ze szkołami artystycznymi dającymi uprawnienia zawodowe.

<sup>1</sup> Until 2001/02 school year – post-primary schools, in 2002/03, 2003/04 and 2004/05 school year – post-primary and upper secondary schools. Including general art schools. In 1995/1996 school year including art schools leading to professional certification.

TABL. 13. UCZNIOWIE W SZKOŁACH DLA DOROSŁYCH

## STUDENTS IN SCHOOLS FOR ADULTS

Rok szkolny School year	Szkoły Schools				
	podstawowe primary schools	gimnazja lower secondary schools	ponadgimnazjalne <sup>1</sup> upper secondary <sup>1</sup>		
			zasadnicze zawodowe basic vocational	ogólnokształcące general	zawodowe vocational
Ogółem Total					
1990/1991 .....	13 934	x	3 943	48 607	158 417
1995/1996 .....	8 716	x	8 026	73 026	173 965
2000/2001 .....	682	4 812	13 475	129 457	193 261
2005/2006 .....	100	12 665	7 765	174 826	113 128
2006/2007 .....	71	12 711	7 262	171 657	82 107
2007/2008 .....	50	12 222	5 604	174 290	71 697
2008/2009 .....	65	12 293	5 257	201 045	63 508
2009/2010 .....	81	14 464	5 023	204 088	50 921
2010/2011 .....	237	16 092	5 552	218 316	48 974
<b>2011/2012 .....</b>	<b>233</b>	<b>15 785</b>	<b>5 892</b>	<b>219 791</b>	<b>45 136</b>
Mężczyźni Males					
1990/1991 .....	11 044	x	2 491	14 907	93 748
1995/1996 .....	7 136	x	6 645	33 515	115 960
2000/2001 .....	555	3 835	10 311	66 170	130 091
2005/2006 .....	75	9 692	5 899	97 807	75 735
2006/2007 .....	59	9 630	5 542	98 479	56 066
2007/2008 .....	38	9 197	4 494	102 683	51 690
2008/2009 .....	41	9 286	4 273	121 369	47 281
2009/2010 .....	52	10 728	3 884	112 062	36 125
2010/2011 .....	125	11 871	4 163	116 554	34 524
<b>2011/2012 .....</b>	<b>129</b>	<b>11 465</b>	<b>4 129</b>	<b>114 865</b>	<b>32 192</b>
Kobiety Females					
1990/1991 .....	2 890	x	1 452	33 700	64 669
1995/1996 .....	1 580	x	1 381	39 511	58 005
2000/2001 .....	127	977	3 164	63 287	63 170
2005/2006 .....	25	2 973	1 866	77 019	37 393
2006/2007 .....	12	3 081	1 720	73 178	26 041
2007/2008 .....	12	3 025	1 110	71 607	20 067
2008/2009 .....	24	3 007	984	79 676	16 227
2009/2010 .....	29	3 736	1 139	92 026	14 796
2010/2011 .....	112	4 221	1 389	101 762	14 450
<b>2011/2012 .....</b>	<b>104</b>	<b>4 320</b>	<b>1 763</b>	<b>104 926</b>	<b>12 944</b>

1 Od roku szkolnego 2002/03 – ponadpodstawowe i ponadgimnazjalne. Wraz z uzupełniającymi.

1 Since 2002/03 school year – post-primary and upper secondary. Including supplementary schools.

TABL. 14. ABSOLWENCI SZKÓŁ DLA DOROSŁYCH <sup>1</sup>GRADUATES OF SCHOOLS FOR ADULTS <sup>1</sup>

Rok szkolny School year	Szkoły Schools				
	podstawowe primary	gimnazja lower secondary	ponadgimnazjalne <sup>2</sup> upper secondary <sup>2</sup>		
			zasadnicze zawodowe basic vocational	ogólnokształcące general	zawodowe vocational
Ogółem Total					
1990/1991 .....	5 983	x	4 424	12 638	41 980
1995/1996 .....	4 593	x	3 622	17 432	42 138
2000/2001 .....	450	x	4 425	41 500	53 147
2005/2006 .....	38	2 849	2 213	55 799	42 122
2006/2007 .....	32	2 599	1 693	45 250	13 727
2007/2008 .....	47	2 708	1 658	43 169	15 425
2008/2009 .....	33	2 993	1 402	43 460	13 399
2009/2010 .....	36	3 620	1 300	49 029	10 480
<b>2010/2011 .....</b>	<b>40</b>	<b>4 067</b>	<b>1 372</b>	<b>55 305</b>	<b>10 279</b>
Mężczyźni Males					
1990/1991 .....	4 652	x	3 354	3 253	22 825
1995/1996 .....	3 771	x	2 797	6 961	27 321
2000/2001 .....	363	x	3 344	19 603	34 503
2005/2006 .....	32	2 078	1 640	27 615	27 706
2006/2007 .....	27	1 891	1 305	22 651	7 308
2007/2008 .....	36	1 928	1 306	2 158	9 872
2008/2009 .....	32	2 179	1 140	21 537	8 918
2009/2010 .....	28	2 545	1 007	23 365	7 169
<b>2010/2011 .....</b>	<b>31</b>	<b>2 842</b>	<b>960</b>	<b>26 187</b>	<b>6 924</b>
Kobiety Females					
1990/1991 .....	1 331	x	1 070	9 385	19 155
1995/1996 .....	822	x	825	10 471	14 817
2000/2001 .....	87	x	1 081	21 897	18 644
2005/2006 .....	6	771	573	28 184	14 416
2006/2007 .....	5	708	388	22 599	6 419
2007/2008 .....	11	780	352	21 588	5 553
2008/2009 .....	1	814	262	21 923	4 481
2009/2010 .....	8	1 075	293	25 664	3 311
<b>2010/2011 .....</b>	<b>9</b>	<b>1 225</b>	<b>412</b>	<b>29 118</b>	<b>3 355</b>

1 Łącznie z eksternami. 2 Do roku szkolnego 2003/04 – ponadpodstawowe. Łącznie z uzupełniającymi.

1 Including external students. 2 Until school 2003/04 school year – post-primary schools. Including supplementary schools.



TABL.15. SZKOŁY DLA DOROSŁYCH WEDŁUG ORGANÓW PROWADZĄCYCH  
SCHOOLS FOR ADULTS BY SCHOOL GOVERNING AUTHORITY

Rok szkolny School year	Ogółem Total	Organ prowadzący School governing authority				
		jednostki administracji centralnej (rządowej) central (government) administration entities	jednostki samorządu terytorialnego local self-government entities	organizacje społeczne i stowarzyszenia social organizations and associations	organizacje wyznaniowe religious organizations	pozostałe other
Szkoły podstawowe Primary schools						
1995/1996 .....	135	94	41	—	—	—
2000/2001 .....	21	1	18	1	—	1
2005/2006 .....	10	4	4	1	—	1
2006/2007 .....	8	3	3	1	—	1
2007/2008 .....	6	3	1	1	—	1
2008/2009 .....	5	3	1	—	—	1
2009/2010 .....	4	2	1	—	—	1
2010/2011 .....	5	2	1	1	—	1
<b>2011/2012 .....</b>	<b>5</b>	<b>2</b>	<b>1</b>	<b>1</b>	—	<b>1</b>
Gimnazja Lower secondary schools						
2000/2001 .....	72	7	61	2	—	2
2005/2006 .....	130	9	93	13	—	15
2006/2007 .....	137	8	91	17	—	21
2007/2008 .....	122	9	75	18	—	20
2008/2009 .....	130	9	73	18	—	30
2009/2010 .....	148	9	75	25	—	39
2010/2011 .....	164	8	76	29	—	51
<b>2011/2012 .....</b>	<b>179</b>	<b>8</b>	<b>75</b>	<b>27</b>	—	<b>69</b>
Licea ogólnokształcące <sup>1</sup> General secondary schools <sup>1</sup>						
1995/1996 .....	330	231	19	24	2	54
2000/2001 .....	978	1	387	166	4	420
2005/2006 .....	2 116	9	765	235	7	1 100
2006/2007 .....	2 117	8	703	238	6	1 162
2007/2008 .....	2 280	9	639	243	3	1 386
2008/2009 .....	2 449	7	600	265	3	1 574
2009/2010 .....	2 492	9	587	275	3	1 618
2010/2011 .....	2 599	9	605	280	3	1 702
<b>2011/2012 .....</b>	<b>2 660</b>	<b>10</b>	<b>608</b>	<b>275</b>	<b>3</b>	<b>1 764</b>
Zasadnicze szkoły zawodowe, technika i licea profilowane <sup>1</sup> Basic vocational schools, technical secondary schools and specialized secondary schools <sup>1</sup>						
1995/1996 .....	1 435	1 239	76	35	1	84
2000/2001 .....	1 861	44	1 189	179	4	445
2005/2006 .....	1 871	39	1 169	179	1	483
2006/2007 .....	1 404	40	842	139	1	382
2007/2008 .....	1 239	39	710	139	1	350
2008/2009 .....	1 078	56	564	118	—	340
2009/2010 .....	1 001	59	501	116	1	324
2010/2011 .....	975	62	496	108	1	308
<b>2011/2012 .....</b>	<b>936</b>	<b>60</b>	<b>466</b>	<b>98</b>	<b>1</b>	<b>311</b>

<sup>1</sup> Do roku szkolnego 2001/02 – ponadpodstawowe, od roku szkolnego 2002/03 – ponadpodstawowe i ponadgimnazjalne. Wraz z uzupełniającymi.

<sup>1</sup> Until 2001/02 school year – post-primary schools, since school year 2002/03 – post-primary and upper secondary schools. Including supplementary schools.

TABL.16. UCZNIOWIE SZKÓŁ DLA DOROSŁYCH WEDŁUG ORGANÓW PROWADZĄCYCH  
STUDENTS OF SCHOOLS FOR ADULTS BY SCHOOL GOVERNING AUTHORITY

Rok szkolny School year	Ogółem Total	Organ prowadzący School governing authority				
		jednostki administracji centralnej (rządowej) central (government) administration entities	jednostki samorządu terytorialnego local self-government entities	organizacje społeczne i stowarzyszenia social organizations and associations	organizacje wyznaniowe religious organizations	pozostałe other
Szkoły podstawowe <i>Primary schools</i>						
1995/1996 .....	8 716	5 003	3 713	—	—	—
2000/2001 .....	682	16	630	18	—	18
2005/2006 .....	100	28	42	18	—	12
2006/2007 .....	71	26	28	14	—	3
2007/2008 .....	50	24	6	6	—	14
2008/2009 .....	65	18	21	—	—	26
2009/2010 .....	81	23	16	—	—	42
2010/2011.....	237	19	14	8	—	196
<b>2011/2012.....</b>	<b>233</b>	<b>18</b>	<b>15</b>	<b>10</b>	—	<b>190</b>
Gimnazja <i>Lower secondary schools</i>						
2000/2001 .....	4 812	245	4 430	46	—	91
2005/2006 .....	12 665	268	10 379	1 095	—	923
2006/2007 .....	12 711	265	10 168	1 101	—	1 177
2007/2008 .....	12 222	328	9 355	1 095	—	1 444
2008/2009 .....	12 293	309	9 097	1 289	—	1 598
2009/2010 .....	14 464	307	9 379	2 011	—	2 767
2010/2011.....	16 092	311	10 115	2 112	—	3 554
<b>2011/2012.....</b>	<b>15 785</b>	<b>288</b>	<b>9 099</b>	<b>1 995</b>	—	<b>4 403</b>
Licea ogólnokształcące <sup>1</sup> <i>General secondary schools <sup>1</sup></i>						
1995/1996 .....	73 026	58 547	5 557	2 717	113	6 092
2000/2001 .....	129 457	61	71 897	14 514	280	42 705
2005/2006 .....	174 826	474	80 422	14 439	233	79 258
2006/2007 .....	171 657	498	70 453	13 297	147	87 262
2007/2008 .....	174 290	445	58 083	13 509	130	102 123
2008/2009 .....	201 045	335	55 755	15 060	134	129 761
2009/2010.....	204 088	330	52 905	14 442	131	136 280
2010/2011.....	218 316	362	53 481	13 667	87	150 719
<b>2011/2012.....</b>	<b>219 791</b>	<b>375</b>	<b>49 358</b>	<b>12 785</b>	<b>34</b>	<b>157 239</b>
Zasadnicze szkoły zawodowe, technika i licea profilowane <sup>1</sup> <i>Basic vocational schools, technical secondary schools and specialized secondary schools <sup>1</sup></i>						
1995/1996 .....	181 991	158 336	10 520	4 560	9	8 566
2000/2001 .....	206 736	4 166	138 838	15 927	258	47 547
2005/2006 .....	120 893	2 680	76 098	7 935	82	34 098
2006/2007 .....	89 369	2 450	52 725	5 897	104	28 193
2007/2008 .....	77 301	2 313	41 996	5 856	74	27 062
2008/2009 .....	68 765	2 994	33 444	5 617	—	26 710
2009/2010 .....	55 944	2 780	26 560	4 766	39	21 799
2010/2011.....	54 526	2 995	27 261	4 564	62	19 644
<b>2011/2012.....</b>	<b>51 028</b>	<b>2 930</b>	<b>25 057</b>	<b>2 632</b>	<b>5</b>	<b>18 947</b>

<sup>1</sup> Do roku szkolnego 2001/02 – ponadpodstawowe, od roku szkolnego 2002/03 – ponadpodstawowe i ponadgimnazjalne. Wraz z uzupełniającymi.

**Uwaga.** Do roku szkolnego 1998/99 szkoły ponadpodstawowe były zakładane, prowadzone i utrzymywane przede wszystkim przez ministra lub inny organ administracji rządowej. Od roku szkolnego 1999/00 - zakładanie i prowadzenie szkół ponadpodstawowych, a od roku szkolnego 2002/03 – również szkół ponadgimnazjalnych, należy do zadań własnych powiatu.

<sup>1</sup> Until 2001/02 school year – post-primary schools, since school year 2002/03 – post-primary and upper secondary schools. Including supplementary schools.

**Notice.** Until school year 1998/99 primary schools were founded, administered and maintained primarily by the minister or other central administration entity. Since school years 1999/00 founding and administering post-primary schools (since 2002/03 school year, upper secondary schools as well) lies within the capacity of powiat administration.

**TABL. 17. NAUCZANIE JĘZYKÓW MNIEJSZOŚCI NARODOWYCH I ETNICZNYCH ORAZ JĘZYKA REGIONALNEGO W SZKOŁACH PODSTAWOWYCH I W ZESPOŁACH MIĘDZYSZKOLNYCH DLA DZIECI I MŁODZIEŻY**  
**TEACHING LANGUAGES OF NATIONAL AND ETHNIC MINORITIES AND REGIONAL LANGUAGES IN PRIMARY SCHOOLS AND INTERSCHOLASTIC SECTIONS FOR CHILDREN AND YOUTH**

Rok szkolny School year	Ogółem Total	W tym języki ojczyste Of which native languages						
		białoruski Belarussian	kaszubski Kashubian	litewski Lithuanian	niemiecki German	ukraiński Ukrainian	łemkowski Ruthenian	słowacki Slovak
Liczba szkół Number of schools								
1990/1991 .....	120	48	—	11	—	42	—	19
1995/1996 .....	249	43	2	10	111	69	—	14
2000/2001 .....	435	27	33	13	269	73	9	9
2005/2006 .....	702	25	82	9	268	91	20	8
2006/2007 .....	743	25	99	10	268	90	23	6
2007/2008 .....	535	27	126	10	261	79	22	6
2008/2009 .....	579	24	160	9	266	84	23	6
2009/2010 .....	601	22	183	8	277	82	20	6
2010/2011 .....	621	22	196	8	283	83	20	6
<b>2011/2012 .....</b>	<b>669</b>	<b>23</b>	<b>229</b>	<b>8</b>	<b>299</b>	<b>81</b>	<b>19</b>	<b>6</b>
Liczba uczniów Number of students								
1990/1991 .....	5 193	3 033	—	583	—	1 096	—	481
1995/1996 .....	16 741	3 076	28	609	10 498	2 007	—	523
2000/2001 .....	31 130	1 988	2 070	446	24 640	1 613	98	199
2005/2006 .....	33 513	1 722	3 715	378	24 157	1 498	164	212
2006/2007 .....	33 787	1 636	3 839	370	24 420	1 393	231	172
2007/2008 .....	32 333	1 593	4 934	340	24 008	969	147	153
2008/2009 .....	33 833	1 475	6 935	332	23 519	1 008	160	151
2009/2010 .....	35 137	1 421	8 158	296	23 885	903	131	144
2010/2011 .....	35 372	1 346	8 945	256	23 473	897	110	140
<b>2011/2012 .....</b>	<b>38 756</b>	<b>1 383</b>	<b>11 013</b>	<b>259</b>	<b>24 756</b>	<b>897</b>	<b>110</b>	<b>145</b>

**TABL. 18. NAUCZANIE JĘZYKÓW MNIEJSZOŚCI NARODOWYCH I ETNICZNYCH ORAZ JĘZYKA REGIONALNEGO W GIMNAZJACH I W ZESPOŁACH MIĘDZYSZKOLNYCH DLA DZIECI I MŁODZIEŻY**  
**TEACHING LANGUAGES OF NATIONAL AND ETHNIC MINORITIES AND REGIONAL LANGUAGES IN LOWER SECONDARY SCHOOLS AND INTERSCHOLASTIC SECTIONS FOR CHILDREN AND YOUTH**

Rok szkolny School year	Ogółem Total	W tym języki ojczyste Of which native languages						
		białoruski Belarussian	kaszubski Kashubian	litewski Lithuanian	niemiecki German	ukraiński Ukrainian	łemkowski Ruthenian	słowacki Slovak
Liczba szkół Number of schools								
2000/2001 .....	112	10	5	2	53	34	5	3
2005/2006 .....	272	13	20	5	82	60	13	3
2006/2007 .....	293	14	26	5	81	57	12	3
2007/2008 .....	205	14	37	4	87	44	12	3
2008/2009 .....	217	14	44	4	89	48	11	3
2009/2010 .....	218	14	50	3	89	47	8	4
2010/2011 .....	229	14	59	4	86	51	10	3
<b>2011/2012 .....</b>	<b>244</b>	<b>16</b>	<b>80</b>	<b>3</b>	<b>84</b>	<b>47</b>	<b>10</b>	<b>3</b>

**TABL. 18. NAUCZANIE JĘZYKÓW MNIEJSZOŚCI NARODOWYCH I ETNICZNYCH ORAZ JĘZYKA REGIONALNEGO W GIMNAZJACH I W ZESPOŁACH MIĘDZYSZKOLNYCH DLA DZIECI I MŁODZIEŻY (dok.)**  
**TEACHING LANGUAGES OF NATIONAL AND ETHNIC MINORITIES AND REGIONAL LANGUAGES IN LOWER SECONDARY SCHOOLS AND INTERSCHOLASTIC SECTIONS FOR CHILDREN AND YOUTH(cont.)**

Rok szkolny School year	Ogółem Total	W tym języki ojczyste Of which native languages						
		białoruski Belarussian	kaszubski Kashubian	litewski Lithuanian	niemiecki German	ukraiński Ukrainian	łemkowski Ruthenian	słowacki Slovak
Liczba uczniów Number of students								
2000/2001.....	7 666	632	266	131	6 148	414	29	46
2005/2006.....	14 008	962	639	177	10 951	805	109	67
2006/2007.....	13 698	973	722	194	10 524	773	108	63
2007/2008.....	13 140	948	912	160	10 165	563	96	50
2008/2009.....	12 318	922	1 089	162	9 450	527	81	42
2009/2010.....	10 819	859	1 193	167	7 948	513	72	33
2010/2011.....	9 715	823	1 349	165	6 756	477	78	30
<b>2011/2012.....</b>	<b>8 982</b>	<b>790</b>	<b>1 823</b>	<b>164</b>	<b>5 566</b>	<b>503</b>	<b>73</b>	<b>29</b>

**TABL. 19. NAUCZANIE JĘZYKÓW MNIEJSZOŚCI NARODOWYCH I ETNICZNYCH ORAZ JĘZYKA REGIONALNEGO W SZKOŁACH PONADGIMNAZJALNYCH DLA MŁODZIEŻY**  
**TEACHING LANGUAGES OF NATIONAL AND ETHNIC MINORITIES AND REGIONAL LANGUAGES IN UPPER SECONDARY SCHOOLS FOR YOUTH**

Rok szkolny School year	Ogółem Total	W tym języki ojczyste Of which native languages				
		Białoruski Belarussian	kaszubski Kashubian	litewski Lithuanian	niemiecki German	ukraiński Ukrainian
Liczba szkół Number of schools						
1990/1991.....	7	2	—	1	—	3
1995/1996.....	9	2	1	1	—	4
2000/2001.....	11	2	1	1	2	4
2005/2006.....	16	2	2	1	1	7
2006/2007.....	32	2	3	2	1	7
2007/2008.....	22	3	3	2	3	9
2008/2009.....	19	3	5	2	—	7
2009/2010.....	26	3	5	2	2	12
2010/2011.....	25	3	5	2	3	8
<b>2011/2012.....</b>	<b>33</b>	<b>3</b>	<b>9</b>	<b>3</b>	<b>7</b>	<b>8</b>
Liczba uczniów Number of students						
1990/1991.....	1 040	644	—	124	—	254
1995/1996.....	1 668	877	250	135	—	372
2000/2001.....	2 314	1 113	338	124	170	522
2005/2006.....	1 554	851	124	76	117	373
2006/2007.....	1 551	810	148	107	100	352
2007/2008.....	1 499	799	157	104	70	353
2008/2009.....	1 345	777	150	92	—	314
2009/2010.....	1 471	787	201	101	60	309
2010/2011.....	1 403	752	187	99	83	266
<b>2011/2012.....</b>	<b>1 589</b>	<b>745</b>	<b>355</b>	<b>108</b>	<b>126</b>	<b>241</b>

TABL. 20. SZKOŁY PODSTAWOWE SPECJALNE  
SPECIAL PRIMARY SCHOOLS

Rok szkolny School year	Liczba szkół Number of schools	Uczniowie Students		Absolwenci <sup>1</sup> Graduates <sup>1</sup>	
		ogółem total	w tym dziewczęta of which females	ogółem total	w tym dziewczęta of which females
<i>Ogółem Total</i>					
1990/1991 .....	769	84 317	33 269	12 322	4 838
1995/1996 .....	776	82 999	32 352	12 381	3 645
2000/2001 .....	780	52 020	20 390	8 340	3 005
2005/2006 .....	772	33 209	12 441	6 640	2 347
2006/2007 .....	778	31 220	11 542	6 070	2 174
2007/2008 .....	790	27 284	9 859	5 716	1 987
2008/2009 .....	776	25 883	9 156	5 766	2 091
2009/2010 .....	777	24 658	8 625	5 199	1 801
2010/2011 .....	780	24 459	8 502	5 022	1 751
<b>2011/2012</b> .....	<b>786</b>	<b>23 773</b>	<b>8 135</b>	•	•
<i>Miasta Urban areas</i>					
1990/1991 .....	607	73 259	29 069	10 747	4 207
1995/1996 .....	620	72 499	28 427	10 787	4 093
2000/2001 .....	631	45 517	17 971	7 527	2 758
2005/2006 .....	634	29 542	11 187	5 943	2 156
2006/2007 .....	640	27 746	10 388	5 320	1 942
2007/2008 .....	644	24 134	8 778	5 042	1 805
2008/2009 .....	632	23 014	8 230	5 146	1 890
2009/2010 .....	635	21 870	7 735	4 503	1 618
2010/2011 .....	634	21 667	7 614	4 369	1 565
<b>2011/2012</b> .....	<b>637</b>	<b>20 906</b>	<b>7 267</b>	•	•
<i>Wieś Rural areas</i>					
1990/1991 .....	162	11 058	4 200	1 575	631
1995/1996 .....	156	10 500	3 925	1 594	552
2000/2001 .....	149	6 503	2 419	813	247
2005/2006 .....	138	3 367	1 254	697	191
2006/2007 .....	138	3 474	1 154	750	232
2007/2008 .....	146	3 150	1 081	674	182
2008/2009 .....	144	2 869	926	620	201
2009/2010 .....	142	2 788	890	696	183
2010/2011 .....	146	2 792	888	653	186
<b>2011/2012</b> .....	<b>149</b>	<b>2 867</b>	<b>868</b>	•	•

1 Od roku szkolnego 2000/01 – absolwenci klasy VI.

1 Since 2000/2001 school year 6<sup>th</sup> grade graduates.

**TABL. 21. UCZNIOWIE ZE SPECJALNYMI POTRZEBAMI EDUKACYJNYMI W SZKOŁACH PODSTAWOWYCH DLA DZIECI I MŁODZIEŻY**  
**STUDENTS WITH SPECIAL EDUCATIONAL NEEDS IN PRIMARY SCHOOLS FOR CHILDREN AND YOUTH**

Rok szkolny School year	Forma organizacyjna <i>Form of organization</i>			
	szkoła podstawowa specjalna <i>special primary school</i>	oddział specjalny w szkole podstawowej <i>special section in primary school</i>	klasa integracyjna w szkole podstawowej <i>integration section in primary school</i>	klasa ogólnodostępna w szkole podstawowej <i>mainstream section in primary school</i>
	Liczba szkół, oddziałów lub klas <i>Number of schools, sections or grades</i>			
1990/1991 .....	769	1 379	x	x
1995/1996 .....	773	699	515	—
2000/2001 .....	780	284	1 548	9 788
2005/2006 .....	772	201	3 275	12 156
2006/2007 .....	778	196	3 424	11 048
2007/2008 .....	790	209	3 306	17 319
2008/2009 .....	776	165	3 150	16 129
2009/2010 .....	777	293	3 281	15 562
2010/2011 .....	780	196	3 927	15 276
<b>2011/2012 .....</b>	<b>786</b>	<b>158</b>	<b>3 863</b>	<b>15 012</b>
	Liczba uczniów <i>Number of students</i>			
1990/1991 .....	84 317	17 363	x	x
1995/1996 .....	82 999	6 613	2 036	4 158
2000/2001 .....	52 020	3 207	6 897	37 890
2005/2006 .....	33 209	1 450	13 578	28 315
2006/2007 .....	31 220	1 290	14 278	26 240
2007/2008 .....	27 284	2 304	11 084	27 392
2008/2009 .....	25 883	1 616	11 362	24 796
2009/2010 .....	24 658	3 295	12 226	22 787
2010/2011 .....	24 459	1 725	14 539	20 488
<b>2011/2012 .....</b>	<b>23 773</b>	<b>793</b>	<b>14 192</b>	<b>19 771</b>

**TABL. 22. UCZNIOWIE KORZYSTAJĄCY Z INNYCH FORM POMOCY POPRZEZ ZAJĘCIA PSYCHOLOGICZNO-PEDAGOGICZNE W SZKOŁACH PODSTAWOWYCH DLA DZIECI I MŁODZIEŻY (bez szkół specjalnych)**  
**STUDENTS BENEFITING FROM OTHER FORMS OF HELP THROUGH PSYCHOLOGICAL-PEDAGOGICAL CLASSES IN PRIMARY SCHOOLS FOR CHILDREN AND YOUTH (excluding special schools)**

Rok szkolny School year	Forma organizacyjna <i>Form of organization</i>					
	klasa terapeutyczna <i>therapeutic section</i>	klasa wyrównawcza <i>compensatory section</i>	dydaktyczno-wyrównawcze <i>didactic-compensatory</i>	zajęcia <i>classes</i>		
				korekcyjno-kompensacyjne <i>corrective-compensatory</i>	logopedyczne <i>speech therapy</i>	socjoterapeutyczne <i>socio-therapeutic</i>
	Liczba uczniów <i>Number of students</i>					
1990/1991 .....	x	x	855 148	255 411	—	—
1995/1996 .....	902	2 673	604 048	511 413	—	—
2000/2001 .....	1 594	2 772	470 824	386 362	—	—
2005/2006 .....	761	1 068	503 310	184 131	105 995	26 215
2006/2007 .....	762	1 027	506 792	175 861	113 618	25 363
2007/2008 .....	528	398	502 651	214 203	115 849	20 331
2008/2009 .....	714	733	479 694	193 688	115 270	17 899
2009/2010 .....	719	299	459 384	172 671	121 017	18 542
2010/2011 .....	690	296	463 763	158 618	128 232	19 302
<b>2011/2012 .....</b>	<b>704</b>	<b>345</b>	<b>456 736</b>	<b>135 813</b>	<b>136 959</b>	<b>20 914</b>

TABL. 23. **GIMNAZJA SPECJALNE**  
*SPECIAL LOWER SECONDARY SCHOOLS*

Rok szkolny <i>School year</i>	Liczba szkół <i>Number of schools</i>	Uczniowie <i>Students</i>		Absolwenci <i>Graduates</i>	
		total <i>ogółem</i>	w tym dziewczęta <i>of which females</i>	total <i>ogółem</i>	w tym dziewczęta <i>of which females</i>
<i>Ogółem Total</i>					
2000/2001 .....	753	30 367	11 570	—	—
2005/2006 .....	806	35 649	12 735	10 537	3 862
2006/2007 .....	820	34 602	12 322	9 989	3 681
2007/2008 .....	816	33 042	11 979	9 592	3 668
2008/2009 .....	824	31 400	11 216	9 468	3 557
2009/2010 .....	821	30 292	10 753	8 627	3 202
2010/2011 .....	822	29 733	10 624	<b>8 553</b>	<b>3 166</b>
<b>2011/2012 .....</b>	<b>830</b>	<b>28 632</b>	<b>10 216</b>	•	•
<i>Miasta Urban areas</i>					
2000/2001 .....	614	26 652	10 337	—	—
2005/2006 .....	654	31 040	11 442	9 242	3 501
2006/2007 .....	665	30 075	11 043	8 860	3 389
2007/2008 .....	660	28 742	10 648	8 363	3 262
2008/2009 .....	662	27 124	9 964	8 275	3 182
2009/2010 .....	659	25 950	9 528	7 546	2 887
2010/2011 .....	661	25 305	9 236	<b>7 214</b>	<b>2 750</b>
<b>2011/2012 .....</b>	<b>660</b>	<b>24 210</b>	<b>8 768</b>	•	•
<i>Wieś Rural areas</i>					
2000/2001 .....	139	3 715	1 233	—	—
2005/2006 .....	152	4 609	1 293	1 295	361
2006/2007 .....	155	4 527	1 279	1 129	292
2007/2008 .....	156	4 300	1 331	1 229	406
2008/2009 .....	162	4 276	1 252	1 193	375
2009/2010 .....	162	4 342	1 225	1 081	315
2010/2011 .....	161	4 428	1 388	<b>1 339</b>	<b>416</b>
<b>2011/2012 .....</b>	<b>170</b>	<b>4 422</b>	<b>1 448</b>	•	•

TABL. 24. **UCZNIOWIE ZE SPECJALNYMI POTRZEBAMI EDUKACYJNYMI W GIMNAZJACH DLA DZIECI I MŁODZIEŻY**  
*STUDENTS WITH SPECIAL EDUCATIONAL NEEDS IN LOWER SECONDARY SCHOOLS FOR CHILDREN AND YOUTH*

Rok szkolny <i>School year</i>	Forma organizacyjna <i>Form of organization</i>			
	gimnazjum specjalne <i>special lower secondary school</i>	oddział specjalny w gimnazjum <i>special section in lower secondary school</i>	klasa integracyjna w gimnazjum <i>integration section in lower secondary school</i>	klasa ogólnodostępna w gimnazjum <i>mainstream section in lower secondary school</i>
<i>Liczba szkół, oddziałów lub klas Number of schools, units or grades</i>				
2000/2001 .....	753	146	234	3 681
2005/2006 .....	806	180	1 174	8 759
2006/2007 .....	820	174	1 394	8 123
2007/2008 .....	816	143	1 446	8 427
2008/2009 .....	824	161	1 503	8 071
2009/2010 .....	821	201	1 644	8 098
2010/2011 .....	822	196	2 083	7 793
<b>2011/2012 .....</b>	<b>830</b>	<b>147</b>	<b>2 007</b>	<b>7 850</b>

TABL. 24. UCZNIOWIE ZE SPECJALNYMI POTRZEBAMI EDUKACYJNYMI W GIMNAZJACH DLA DZIECI I MŁODZIEŻY  
(dok.)  
STUDENTS WITH SPECIAL EDUCATIONAL NEEDS IN LOWER SECONDARY SCHOOLS FOR  
CHILDREN AND YOUTH (cont.)

Rok szkolny School year	Forma organizacyjna Form of organization			
	gimnazjum specjalne special lower secondary school	oddział specjalny w gimnazjum special section in lower secondary school	klasa integracyjna w gimnazjum integration section in lower secondary school	klasa ogólnodostępna w gimnazjum mainstream section in lower secondary school
Liczba uczniów ze specjalnymi potrzebami edukacyjnymi Number of students with special educational needs				
2000/2001 .....	30 367	1 672	1 109	15 432
2005/2006 .....	35 649	1 813	5 225	21 388
2006/2007 .....	34 602	1 605	6 170	19 570
2007/2008 .....	33 042	1 613	5 290	19 352
2008/2009 .....	31 400	1 669	5 804	17 305
2009/2010 .....	30 292	2 160	6 515	16 614
2010/2011 .....	29 733	1 826	7 811	14 586
<b>2011/2012 .....</b>	<b>28 632</b>	<b>1 045</b>	<b>7 665</b>	<b>14 281</b>

Tabl. 25. UCZNIOWIE KORZYSTAJĄCY Z INNYCH FORM POMOCY POPRZEZ ZAJĘCIA  
PSYCHOLOGICZNO-PEDAGOGICZNE W GIMNAZJACH DLA DZIECI I MŁODZIEŻY  
(bez szkół specjalnych)  
STUDENTS BENEFITING FROM OTHER FORMS OF HELP THROUGH  
PSYCHOLOGICAL-PEDAGOGICAL CLASSES IN LOWER SECONDARY SCHOOLS  
FOR CHILDREN AND YOUTH (excluding special schools)

Rok szkolny School year	Forma organizacyjna Form of organization					
	klasa terapeutyczna therapeutic section	klasa wyrównawcza compensatory section	dydaktyczno-wyrównawcze didactic-compensatory	zajęcia classes		
				specjalistyczne specialist		
			korekcyjno-kompensacyjne corrective-compensatory	logopedyczne speech therapy	socjoterapeutyczne socio-therapeutic	
Liczba uczniów Number of students						
2000/2001 .....	469	1 559	96 039	9 532	—	—
2005/2006 .....	716	1 906	177 123	17 900	3 043	9 308
2006/2007 .....	884	1 945	185 488	18 511	3 146	10 267
2007/2008 .....	904	1 069	179 444	16 608	3 538	10 440
2008/2009 .....	744	1 419	178 380	15 783	3 169	7 669
2009/2010 .....	1 091	1 537	176 444	16 407	3 480	7 719
2010/2011 .....	767	1 205	191 558	16 652	3 338	8 964
<b>2011/2012 .....</b>	<b>1039</b>	<b>833</b>	<b>209 882</b>	<b>35 127</b>	<b>5 956</b>	<b>13 249</b>



TABL. 26. LICEA OGÓLNOKSZTAŁCĄCE SPECJALNE <sup>1</sup>  
SPECIAL GENERAL SECONDARY SCHOOLS <sup>1</sup>

Rok szkolny School year	Liczba szkół Number of schools	Uczniowie Students		Absolwenci Graduates	
		ogółem total	w tym kobiety of which females	ogółem total	w tym kobiety of which females
Ogółem Total					
1990/1991 .....	9	421	273	101	62
1995/1996 .....	17	882	524	178	104
2000/2001 .....	27	1 698	897	182	105
2005/2006 .....	43	1 178	580	254	158
2006/2007 .....	49	1 297	598	684	331
2007/2008 .....	62	2 351	1 192	411	193
2008/2009 .....	73	1 604	831	480	244
2009/2010 .....	84	1 823	980	561	310
2010/2011 .....	104	2 168	1 110	<b>674</b>	<b>370</b>
<b>2011/2012</b> .....	<b>109</b>	<b>2 266</b>	<b>1 117</b>	•	•
Miasta Urban areas					
1990/1991 .....	7	280	170	59	33
1995/1996 .....	13	689	407	128	73
2000/2001 .....	24	1 529	803	182	105
2005/2006 .....	41	1 178	580	254	158
2006/2007 .....	46	1 290	593	651	315
2007/2008 .....	54	2 215	1 125	411	193
2008/2009 .....	65	1 527	792	450	230
2009/2010 .....	74	1 723	932	528	294
2010/2011 .....	89	1 982	1 022	<b>622</b>	<b>341</b>
<b>2011/2012</b> .....	<b>94</b>	<b>2 043</b>	<b>1 015</b>	•	•
Wieś Rural areas					
1990/1991 .....	2	141	103	42	29
1995/1996 .....	4	193	117	50	31
2000/2001 .....	3	169	94	—	—
2005/2006 .....	2	—	—	—	—
2006/2007 .....	3	7	5	33	16
2007/2008 .....	8	136	67	•	•
2008/2009 .....	8	77	39	30	14
2009/2010 .....	10	100	48	33	16
2010/2011 .....	15	186	88	<b>52</b>	<b>29</b>
<b>2011/2012</b> .....	<b>15</b>	<b>223</b>	<b>102</b>	•	•

<sup>1</sup> Do roku szkolnego 2001/02 – ponadpodstawowe, w latach szkolnych 2002/03, 2003/04, 2004/05 – ponadpodstawowe i ponadgimnazjalne. W liceach ogólnokształcących specjalnych działających w zakładach opieki zdrowotnej, w placówkach interwencyjnych oraz w młodzieżowych ośrodkach wychowawczych, młodzieżowych ośrodkach socjoterapii, schroniskach dla nieletnich, zakładach poprawczych lub zakładach karnych nie wykazuje się uczniów przebywających okresowo.

<sup>1</sup> Until 2001/02 school year – post-primary schools, in 2002/03, 2003/04 and 2004/05 school years – upper secondary (post-primary) and upper secondary. In special general secondary schools operating in health care institutions, interventional centres, youth education centres, youth sociotherapy centres, youth detention centres, correctional centres or prisons, temporary students are not indicated.

TABL. 27. ZASADNICZE SZKOŁY ZAWODOWE, TECHNIKA I LICEA PROFILOWANE SPECJALNE <sup>1</sup>  
 SPECIAL BASIC VOCATIONAL SCHOOLS, TECHNICAL SECONDARY SCHOOLS AND SPECIALIZED  
 SECONDARY SCHOOLS <sup>1</sup>

Rok szkolny School year	Liczba szkół Number of schools	Uczniowie Students		Absolwenci Graduates	
		ogółem total	w tym kobiety of which females	ogółem total	w tym kobiety of which females
<i>Zasadnicze szkoły zawodowe Basic vocational schools</i>					
1990/1991 .....	271	24 500	10 595	6 836	3 029
1995/1996 .....	283	26 895	11 438	7 862	3 440
2000/2001 .....	338	30 747	12 602	8 621	3 747
2005/2006 .....	403	21 135	8 581	6 775	2 887
2006/2007 .....	388	19 152	7 856	6 050	2 540
2007/2008 .....	369	17 429	7 203	5 308	2 295
2008/2009 .....	370	16 273	6 900	4 842	2 180
2009/2010 .....	374	15 568	6 567	4 655	2 106
2010/2011.....	375	14 926	6 251	<b>4 618</b>	<b>2 063</b>
<b>2011/2012.....</b>	<b>378</b>	<b>14 099</b>	<b>5 921</b>	•	•
<i>Technika i licea profilowane Technical and specialized secondary schools</i>					
1990/1991 .....	15	896	518	191	130
1995/1996 .....	17	1 139	590	271	165
2000/2001 .....	36	1 646	835	394	201
2005/2006 .....	67	1 848	887	588	293
2006/2007 .....	60	1 750	821	425	212
2007/2008 .....	56	1 556	742	408	199
2008/2009 .....	52	1 374	612	455	214
2009/2010 .....	53	1 242	555	324	150
2010/2011.....	53	1210	555	<b>307</b>	<b>140</b>
<b>2011/2012.....</b>	<b>54</b>	<b>1 167</b>	<b>524</b>	•	•

1 Do roku szkolnego 2001/02 – ponadpodstawowe, od roku szkolnego 2002/03 – ponadgimnazjalne i ponadpodstawowe. Ponadto w roku szkolnym 2011/2012 w specjalnych szkołach przysposabiających do pracy liczba: szkół – 448, uczniów – 10356 (w tym 4521 kobiet), absolwentów – 1839 (w tym 805 kobiety).

1 Until 2001/02 school year – post-primary schools, since 2002/03 school year – upper secondary and post-primary schools. Moreover, in 2010/2011 school year special job-training schools, number of: schools – 448, students – 10356 (of which 4521 females), graduates – 1839 (of which 805 females).

TABL. 28. **KOMPUTERY W SZKOŁACH DLA DZIECI I MŁODZIEŻY ORAZ POLICEALNYCH (bez szkół specjalnych)**  
**PERSONAL COMPUTERS IN SCHOOLS FOR CHILDREN AND YOUTH AND IN POST-SECONDARY SCHOOLS (excluding special schools)**

Rok szkolny School year	Szkoły posiadające komputery w % danej grupy szkół Schools equipped with personal computers in % of a given group of schools	Komputery <sup>1</sup> w szkołach <i>Personal computers <sup>1</sup> in schools</i>				
		ogółem grand total	w tym z dostępem do Internetu of which with the Internet access	przeznaczone do użytku uczniów <i>for students' use</i>		
				ogółem total	razem total	w tym z dostępem do Internetu of which with the Internet access
<b>Szkoły podstawowe <i>Primary schools</i></b>						
2005/2006 .....	92,2	163 680	118 514	128 716	95 097	47 646
2006/2007 .....	94,3	216 391	171 427	169 004	138 209	82 601
2007/2008 .....	95,0	240 899	194 668	188 322	158 573	83 648
2008/2009 .....	96,7	270 852	228 092	211 165	185 592	101 458
2009/2010 .....	97,2	275 599	236 879	212 901	190 260	108 571
2010/2011 .....	97,5	283 994	247 562	216 602	196 307	112 719
<b>2011/2012 .....</b>	<b>97,7</b>	<b>294 417</b>	<b>262 628</b>	<b>221 393</b>	<b>203 285</b>	<b>118 472</b>
<b>Gimnazja <i>Lower secondary schools</i></b>						
2005/2006 .....	80,3	91 209	81 800	71 519	67 053	37 847
2006/2007 .....	81,0	110 168	101 035	85 983	82 050	54 600
2007/2008 .....	82,2	124 089	113 373	96 073	91 874	56 830
2008/2009 .....	84,4	142 320	130 670	109 363	104 811	67 545
2009/2010 .....	84,3	144 728	134 153	109 469	105 649	69 996
2010/2011 .....	84,5	148 251	138 408	109 979	106 606	71 740
<b>2011/2012 .....</b>	<b>84,4</b>	<b>152 949</b>	<b>144 283</b>	<b>110 901</b>	<b>107 852</b>	<b>72 896</b>
<b>Zasadnicze szkoły zawodowe <sup>2</sup> <i>Basic vocational schools <sup>2</sup></i></b>						
2005/2006 .....	18,8	8 945	7 563	6 684	6 029	4 434
2006/2007 .....	18,4	11 128	9 980	8 700	8 177	6 029
2007/2008 .....	25,2	13 391	12 488	10 480	10 024	7 136
2008/2009 .....	30,6	15 200	14 540	12 230	11 971	8 817
2009/2010 .....	31,2	15 822	15 150	12 799	12 533	9 409
2010/2011 .....	32,9	16 097	15 440	12 828	12 604	9 396
<b>2011/2012 .....</b>	<b>33,6</b>	<b>17 118</b>	<b>16 458</b>	<b>13 371</b>	<b>13 150</b>	<b>9 924</b>
<b>Licea ogólnokształcące <sup>2</sup> <i>General secondary schools <sup>2</sup></i></b>						
2005/2006 .....	65,0	53 978	48 618	41 568	39 396	30 552
2006/2007 .....	66,5	69 935	64 654	53 562	52 038	43 552
2007/2008 .....	72,2	76 482	71 172	58 948	57 138	42 799
2008/2009 .....	79,5	87 617	81 928	67 153	65 320	49 714
2009/2010 .....	79,2	87 883	82 505	66 893	64 739	49 836
2010/2011 .....	79,3	88 084	84 015	65 770	64 535	49 983
<b>2011/2012 .....</b>	<b>79,4</b>	<b>90 418</b>	<b>86 061</b>	<b>64 927</b>	<b>63 510</b>	<b>49 335</b>

1 W przypadku wspólnego użytkowania komputerów przez kilka szkół – wykazane tylko raz. 2 W latach szkolnych 2002/03 i 2003/04 – ponadpodstawowe i ponadgimnazjalne. Z uzupełniającymi.

1 In the case of personal computers used commonly by a few schools – presented only once. 2 In 2002/03 and 2003/04 school year, post-primary and upper secondary. Including supplementary schools

**TABL. 28. KOMPUTERY W SZKOŁACH DLA DZIECI I MŁODZIEŻY ORAZ POLICEALNYCH (dok.)**  
**PERSONAL COMPUTERS IN SCHOOLS FOR CHILDREN AND YOUTH AND IN POST-SECONDARY SCHOOLS (cont.)**

Rok szkolny School year	Szkoły posiadające komputery w % danej grupy szkół Schools equipped with personal computers in % of a given group of schools	Komputery <sup>1</sup> w szkołach Personal computers <sup>1</sup> in schools				
		ogółem grand total	w tym z dostępem do Internetu of which with the Internet access	przeznaczone do użytku uczniów for students' use		
				ogółem total	w tym z dostępem do Internetu of which with the Internet access	
					razem total	w tym szerokopasmowym of which broadband
<i>Licea profilowane Specialized secondary schools</i>						
2005/2006 .....	21,0	13 325	11 288	10 289	9 209	7 210
2006/2007 .....	19,7	14 712	13 358	11 524	10 940	9 230
2007/2008 .....	27,7	12 023	11 481	10 088	9 736	7 168
2008/2009 .....	37,5	10 937	10 388	9 255	9 018	7 212
2009/2010 .....	41,9	7 789	7 449	6 546	6 430	5 071
2010/2011 .....	42,7	5 502	5 309	4 670	4 582	3 602
<b>2011/2012.....</b>	<b>41,6</b>	<b>4 262</b>	<b>4 027</b>	<b>3 500</b>	<b>3 421</b>	<b>2 734</b>
<i>Technika <sup>2,3</sup> Technical secondary schools <sup>2,3</sup></i>						
2005/2006 .....	39,5	51 664	43 990	39 554	35 192	27 281
2006/2007 .....	48,3	72 060	64 862	56 634	53 118	43 648
2007/2008 .....	52,2	76 950	70 683	61 447	58 542	43 349
2008/2009 .....	65,9	97 643	91 051	78 800	75 443	56 526
2009/2010 .....	70,6	103 642	97 751	82 826	79 978	61 275
2010/2011 .....	72,5	109 587	104 446	86 887	84 399	65 417
<b>2011/2012.....</b>	<b>73,2</b>	<b>115 577</b>	<b>110 714</b>	<b>89 422</b>	<b>87 081</b>	<b>68 791</b>
<i>Szkoły policealne Post-secondary schools</i>						
2005/2006 .....	20,1	17 536	15 530	14 201	12 880	9 309
2006/2007 .....	20,7	19 746	18 112	15 917	14 917	11 731
2007/2008 .....	38,3	28 331	26 449	23 879	22 684	15 117
2008/2009 .....	41,7	33 168	30 741	27 613	26 148	17 786
2009/2010 .....	42,9	32 354	30 104	26 955	25 434	17 337
2010/2011 .....	45,1	31 762	30 109	26 410	25 298	17 374
<b>2011/2012.....</b>	<b>45,4</b>	<b>31 295</b>	<b>29 375</b>	<b>26 015</b>	<b>24 595</b>	<b>17 604</b>

1 W przypadku wspólnego użytkowania komputerów przez kilka szkół – wykazane tylko raz. 2 W latach szkolnych 2002/03 i 2003/04 – ponadpodstawowe i ponadgimnazjalne. 3 W roku szkolnym 2005/06 – ponadpodstawowe i ponadgimnazjalne, łącznie z uzupełniającymi i ogólnokształcącymi szkołami artystycznymi.

1 In the case of personal computers used commonly by a few schools – presented only once. 2 In 2002/03 and 2003/04 school year, post-primary and upper secondary. 3 In 2005/06 school year – post-primary and upper secondary including supplementary and general artistic schools.

**DZIAŁ II. WYCHOWANIE PRZEDSZKOLNE<sup>1</sup>**  
**CHAPTER II. PRE-PRIMARY EDUCATION<sup>1</sup>**

**TABL. 1(29). WYCHOWANIE PRZEDSZKOLNE**  
**PRE-PRIMARY EDUCATION**

WYSZCZEGÓLNIENIE SPECIFICATION	Placówki Establish- ments	Miejsca Places	Oddziały <sup>2</sup> Sections <sup>2</sup>	Dzieci Children			
				ogółem total	niepełno- sprawne <sup>3</sup> disabled <sup>3</sup>	na 100 miejsc per 100 places	na oddział per section
<b>OGÓŁEM TOTAL</b>							
<b>OGÓŁEM GRAND TOTAL</b> .....	<b>19 906</b>	<b>914 241</b>	<b>54 289</b>	<b>1 160 509</b>	<b>9 125</b>	<b>x</b>	<b>21</b>
Przedszkola <i>Nursery schools</i> .....	9 351	880 137	38 329	861 270	7 294	98	22
samorządu gminy <i>self-government of gmina</i> .....	6 721	696 081	29 812	705 157	6 071	101	23
samorządu powiatu <i>self-government of powiat</i> .....	32	545	71	401	–	74	5
samorządu województwa <i>self-government of voivodship</i> ...	4	58	5	25	–	43	5
Ministerstwa Obrony Narodowej..... <i>Ministry of National Defence</i>	13	915	34	797	–	87	23
osób prawnych – przedsiębiorstw państwowych..... <i>legal persons – state owned enterprises</i>	64	4 328	196	3 727	11	86	19
stowarzyszeń <i>associations</i> .....	250	12 646	653	10 906	198	86	16
organizacji społecznych <i>social organisations</i> .....	4	269	14	265	2	99	18
organizacji związkowych <i>union organisations</i> .....	2	115	7	114	–	99	16
organizacji wyznaniowych <i>religious organisations</i> .....	359	25 251	1 055	24 235	139	96	22
przedsiębiorstw osób fizycznych..... <i>enterprises of natural persons</i>	136	10 365	503	8 451	21	82	16
wyższych szkół niepublicznych <i>non-public higher schools</i> ..	2	106	7	70	–	66	10
spółek prawa handlowego <i>commercial companies</i> .....	104	7 819	374	5 925	45	76	15
fundacji <i>foundations</i> .....	61	3 104	159	2 401	53	77	15
osób fizycznych <i>natural persons</i> .....	1 599	118 535	5 439	98 796	754	83	18
w tym specjalne <i>of which special</i> .....	118	2 657	374	2 167	x	82	5
Zespoły wychowania przedszkolnego..... <i>Pre-primary education groups</i>	106	2 114	121	1 617	8	76	13
Punkty przedszkolne <i>Pre-primary points</i> .....	1 405	31 990	1 677	25 048	262	78	14
Oddziały przedszkolne w szkołach podstawowych..... <i>Pre-primary sections of primary schools</i>	9 044	x	14 163	272 574	1 560	x	19
<b>MIASTA URBAN AREAS</b>							
<b>OGÓŁEM GRAND TOTAL</b> .....	<b>9 031</b>	<b>697 029</b>	<b>34 966</b>	<b>787 158</b>	<b>7 420</b>	<b>x</b>	<b>22</b>
Przedszkola <i>Nursery schools</i> .....	6 293	683 680	29 453	671 630	6 466	98	22
samorządu gminy <i>self-government of gmina</i> .....	4 276	531 386	22 390	541 268	5 451	102	24
samorządu powiatu <i>self-government of powiat</i> .....	26	484	62	358	–	74	5
samorządu województwa <i>self-government of voivodship</i> ...	4	58	5	25	–	43	5
Ministerstwa Obrony Narodowej..... <i>Ministry of National Defence</i>	7	475	19	462	–	97	24
osób prawnych – przedsiębiorstw państwowych..... <i>legal persons – state owned enterprises</i>	45	3 161	146	2 809	10	89	19

<sup>1</sup> Bez placówek wychowania przedszkolnego w zakładach opieki zdrowotnej (39 placówek z 1147 dziećmi). <sup>2</sup> Liczby oddziałów mogą się nie sumować ze względu na zaokrąglenia wartości ułamkowych. <sup>3</sup> Poza placówkami specjalnymi.

<sup>1</sup> Excluding pre-primary education establishments in health care institutions (39 establishments with 1147 children). <sup>2</sup> Data on employment and sections may not sum up due to rounding. <sup>3</sup> Apart from special establishments.

TABL. 1(29). WYCHOWANIE PRZEDSZKOLNE (dok.)  
PRE-PRIMARY EDUCATION (cont.)

WYSZCZEGÓLNIENIE SPECIFICATION	Placówki Establish- ments	Miejsca Places	Oddziały <sup>1</sup> Sections <sup>1</sup>	Dzieci Children			
				ogółem total	niepełno- sprawne <sup>2</sup> disabled <sup>2</sup>	na 100 miejsc per 100 places	na oddział per section
MIASTA (dok.) URBAN AREAS (cont.)							
stowarzyszeń <i>associations</i> .....	121	7 797	413	6 764	154	87	16
organizacji społecznych <i>social organisations</i> .....	4	269	14	265	2	99	18
organizacji związkowych <i>union organisations</i> .....	2	115	7	114	–	99	16
organizacji wyznaniowych <i>religious organisations</i> .....	281	21 283	885	20 459	104	96	23
przedsiębiorstw osób fizycznych <i>enterprises of natural persons</i> .....	113	8 824	434	7 320	19	83	16
wyższych szkół niepublicznych <i>non-public higher schools</i> ...	1	54	3	33	–	61	11
spółek prawa handlowego <i>commercial companies</i> .....	91	6 971	339	5 314	40	76	15
fundacji <i>foundations</i> .....	50	2 584	139	2 017	40	78	14
osób fizycznych <i>natural persons</i> .....	1 272	100 219	4 597	84 422	646	84	18
w tym specjalne <i>of which special</i> .....	110	2 567	361	2 104	x	82	5
Zespoły wychowania przedszkolnego..... <i>Pre-primary education groups</i>	14	413	24	328	5	79	13
Punkty przedszkolne <i>Pre-primary points</i> .....	514	12 936	701	9 645	199	75	13
Oddziały przedszkolne w szkołach podstawowych .....	2 210	x	4 788	105 555	750	x	22
<i>Pre-primary sections of primary schools</i>							
WIEŚ RURAL AREAS							
<b>OGÓŁEM GRAND TOTAL</b> .....	<b>10 875</b>	<b>217 212</b>	<b>19 324</b>	<b>373 351</b>	<b>1 704</b>	<b>x</b>	<b>19</b>
Przedszkola <i>Nursery schools</i> .....	3 058	196 457	8 876	189 640	828	97	21
samorządu gminy <i>self-government of gmina</i> .....	2 445	164 695	7 422	163 889	620	100	22
samorządu powiatu <i>self-government of powiat</i> .....	6	61	9	43	–	70	4
Ministerstwa Obrony Narodowej .....	6	440	15	335	–	76	22
<i>Ministry of National Defence</i>							
osób prawnych – przedsiębiorstw państwowych .....	19	1 167	50	918	1	79	18
<i>legal persons – state owned enterprises</i>							
stowarzyszeń <i>associations</i> .....	129	4 849	240	4 142	44	85	17
organizacji wyznaniowych <i>religious organisations</i> .....	78	3 968	170	3 776	35	95	22
przedsiębiorstw osób fizycznych .....	23	1 541	69	1 131	2	73	16
<i>enterprises of natural persons</i>							
wyższych szkół niepublicznych <i>non-public higher schools</i> ...	1	52	4	37	–	71	9
spółek prawa handlowego <i>commercial companies</i> .....	13	848	35	611	5	72	17
fundacji <i>foundations</i> .....	11	520	20	384	13	74	19
osób fizycznych <i>natural persons</i> .....	327	18 316	842	14 374	108	78	17
w tym specjalne <i>of which special</i> .....	8	90	13	63	x	70	4
Zespoły wychowania przedszkolnego..... <i>Pre-primary education groups</i>	92	1 701	97	1 289	3	76	13
Punkty przedszkolne <i>Pre-primary points</i> .....	891	19 054	976	15 403	63	81	15
Oddziały przedszkolne w szkołach podstawowych .....	6 834	x	9 375	167 019	810	x	17
<i>Pre-primary sections of primary schools</i>							

1 Liczby oddziałów mogą się nie sumować ze względu na zaokrąglenia wartości ułamkowych. 2 Poza placówkami specjalnymi.  
1 Data on employment and sections may not sum up due to rounding. 2 Apart from special establishments.

TABL. 2(30). WYCHOWANIE PRZEDSZKOLNE WEDŁUG WOJEWÓDZTW  
PRE-PRIMARY EDUCATION BY VOIVODSHIPS

WYSZCZEGÓLNIENIE SPECIFICATION					Dzieci Children				
a – ogółem <i>total</i>	Placówki <i>Establish- ments</i>	Miejsca <i>Places</i>	Oddziały <sup>1</sup> <i>Sections<sup>1</sup></i>	Nauczyciele <sup>1,2</sup> <i>Teachers<sup>1,2</sup></i>	ogółem <i>grand total</i>	z liczby ogółem dziewczęta <i>of which girls</i>	w tym korzystające z posiłków <i>of which provided with meals</i>		
b – przedszkola <i>nursery schools</i>							c – zespoły wychowania przedszkolnego <i>pre-primary education groups</i>	d – punkty przedszkolne <i>pre-primary points</i>	e – oddziały przedszkolne w szkołach podstawowych <i>pre-primary sections of primary schools</i>
<b>OGÓŁEM TOTAL</b>									
<b>POLSKA .....</b>	<b>a</b>	<b>19 906</b>	<b>x</b>	<b>54 289</b>	<b>78918</b>	<b>1 160 509</b>	<b>562 349</b>	<b>961 891</b>	<b>672 505</b>
<b>POLAND</b>	<b>b</b>	<b>9 351</b>	<b>880 137</b>	<b>38 329</b>	<b>62827</b>	<b>861 270</b>	<b>418 738</b>	<b>705 892</b>	<b>640 222</b>
	<b>c</b>	<b>106</b>	<b>2 114</b>	<b>121</b>	<b>84</b>	<b>1 617</b>	<b>812</b>	<b>510</b>	<b>50</b>
	<b>d</b>	<b>1 405</b>	<b>31 990</b>	<b>1 677</b>	<b>1864</b>	<b>25 048</b>	<b>12 428</b>	<b>17 739</b>	<b>8 911</b>
	<b>e</b>	<b>9 044</b>	<b>x</b>	<b>14 163</b>	<b>14143</b>	<b>272 574</b>	<b>130 371</b>	<b>237 750</b>	<b>23 322</b>
Dolnośląskie .....	<b>a</b>	<b>1 289</b>	<b>x</b>	<b>3 845</b>	<b>5467</b>	<b>84 458</b>	<b>40 900</b>	<b>66 288</b>	<b>46 234</b>
	b	591	64 488	2 734	4437	62 570	30 392	48 934	44 190
	c	9	170	9	8	160	76	26	8
	d	171	3 926	192	190	3 042	1 449	2 053	1 419
	e	518	x	910	833	18 686	8 983	15 275	617
Kujawsko-pomorskie .....	<b>a</b>	<b>959</b>	<b>x</b>	<b>2 659</b>	<b>3 783</b>	<b>58 004</b>	<b>28 161</b>	<b>43 479</b>	<b>26 756</b>
	b	359	39 610	1 695	2797	39 361	19 219	27 355	25 151
	c	4	63	4	5	37	22	–	–
	d	85	1 884	93	86	1 415	708	818	431
	e	511	x	867	895	17 191	8 212	15 306	1 174
Lubelskie .....	<b>a</b>	<b>1 353</b>	<b>x</b>	<b>3 037</b>	<b>4 210</b>	<b>61 310</b>	<b>29 950</b>	<b>52 690</b>	<b>31 357</b>
	b	449	41 632	1 833	2989	40 471	19 866	34 182	29 472
	c	6	144	8	4	93	52	67	–
	d	101	1 987	108	114	1 604	781	1 094	174
	e	797	x	1 088	1 103	19 142	9 251	17 347	1 711
Lubuskie .....	<b>a</b>	<b>483</b>	<b>x</b>	<b>1 425</b>	<b>1 999</b>	<b>32 134</b>	<b>15 572</b>	<b>28 155</b>	<b>21 073</b>
	b	243	24 968	1 061	1664	25 291	12 224	22 377	20 547
	c	5	125	5	2	72	32	–	–
	d	38	994	43	47	762	370	397	341
	e	197	x	316	285	6 009	2 946	5 381	185
Łódzkie .....	<b>a</b>	<b>1 204</b>	<b>x</b>	<b>3 269</b>	<b>5 004</b>	<b>71 223</b>	<b>34 460</b>	<b>63 293</b>	<b>46 775</b>
	b	566	53 534	2 324	4057	53 115	25 838	47 483	44 649
	c	10	197	10	7	179	90	48	–
	d	58	1 418	68	71	1 201	568	949	418
	e	570	x	868	869	16 728	7 964	14 813	1 708
Małopolskie .....	<b>a</b>	<b>2 001</b>	<b>x</b>	<b>4 885</b>	<b>7 253</b>	<b>104 437</b>	<b>50 792</b>	<b>82 496</b>	<b>57 180</b>
	b	986	79 956	3 463	5756	77 739	37 912	61 765	54 808
	c	1	5	1	–	5	2	5	–
	d	62	1 626	78	109	1 397	730	958	648
	e	952	x	1 343	1 388	25 296	12 148	19 768	1 724
Mazowieckie .....	<b>a</b>	<b>3 111</b>	<b>x</b>	<b>8 742</b>	<b>13 076</b>	<b>177 461</b>	<b>85 420</b>	<b>140 603</b>	<b>100 113</b>
	b	1 478	133 152	6 111	10 453	128 276	62 008	97 203	92 682
	c	17	311	22	18	260	130	48	19
	d	269	5 807	331	377	4 309	2 133	3 110	1 743
	e	1 347	x	2 278	2 228	44 616	21 149	40 242	5 669

1 Liczby oddziałów i nauczycieli mogą się nie sumować ze względu na zaokrąglenia wartości ułamkowych. 2 Nauczyciele pełnozatrudnieni i niepełnozatrudnieni w przeliczeniu na etaty.

1 Data on teachers' employment and sections may not sum up due to rounding. 2 Full- and part-time employed teachers expressed in terms of full-time employees.

TABL. 2(30). WYCHOWANIE PRZEDSZKOLNE WEDŁUG WOJEWÓDZTW (cd.)  
PRE-PRIMARY EDUCATION BY VOIVODSHIPS (cont.)

WYSZCZEGÓLNIENIE SPECIFICATION	Placówki Establishments	Miejsca Places	Oddziały <sup>1</sup> Sections <sup>1</sup>	Nauczyciele <sup>1,2</sup> Teachers <sup>1,2</sup>	Dzieci Children				
					ogółem grand total	z liczby ogółem dziewczęta of which girls	w tym korzystające z posiłków of which provided with meals		
							razem total	w tym z trzech of which full board	
OGÓLEM (dok.) TOTAL (cont.)									
Opolskie.....	<b>a</b>	<b>457</b>	<b>x</b>	<b>1 391</b>	<b>2 077</b>	<b>29 718</b>	<b>14 587</b>	<b>27 014</b>	<b>19 222</b>
	b	348	28 845	1 233	1932	26 568	13 016	24 400	18 806
	d	5	102	5	7	75	40	64	25
	e	104	x	153	139	3 075	1 531	2 550	391
Podkarpackie.....	<b>a</b>	<b>1 410</b>	<b>x</b>	<b>2 852</b>	<b>4 064</b>	<b>60 117</b>	<b>29 108</b>	<b>52 723</b>	<b>32 364</b>
	b	479	40 161	1 680	2827	39 761	19 365	34 999	30 303
	c	8	175	8	4	110	57	81	—
	d	78	1 661	88	105	1 339	685	955	489
	e	845	x	1 076	1 127	18 907	9 001	16 688	1 572
Podlaskie.....	<b>a</b>	<b>644</b>	<b>x</b>	<b>1 564</b>	<b>2 393</b>	<b>33 527</b>	<b>16 228</b>	<b>29 568</b>	<b>19 669</b>
	b	189	21 722	952	1768	22 573	11 020	20 175	19 229
	c	15	253	17	11	193	92	51	—
	d	85	1 823	101	120	1 545	768	1 151	182
	e	355	x	494	495	9 216	4 348	8 191	258
Pomorskie.....	<b>a</b>	<b>1 187</b>	<b>x</b>	<b>3 295</b>	<b>4 394</b>	<b>70 965</b>	<b>34 233</b>	<b>49 382</b>	<b>28 414</b>
	b	523	48 087	2 027	3141	46 826	22 588	28 753	26 835
	c	5	95	5	5	78	42	32	23
	d	133	3 479	197	205	2 601	1 321	1 788	796
	e	526	x	1 066	1 043	21 460	10 282	18 809	760
Śląskie.....	<b>a</b>	<b>1 784</b>	<b>x</b>	<b>6 135</b>	<b>9 573</b>	<b>136 072</b>	<b>66 368</b>	<b>124 101</b>	<b>109 858</b>
	b	1 303	123 323	5 361	8722	121 408	59 265	111 191	105 718
	c	2	67	5	4	52	24	11	—
	d	54	1 142	66	78	864	417	621	466
	e	425	x	703	769	13 748	6 662	12 278	3 674
Świętokrzyskie.....	<b>a</b>	<b>735</b>	<b>x</b>	<b>1 556</b>	<b>2 082</b>	<b>32 762</b>	<b>15 997</b>	<b>29 050</b>	<b>16 085</b>
	b	262	21 004	902	1418	20 948	10 279	19 086	15 489
	c	2	27	2	2	23	9	23	—
	d	62	1 298	68	84	1 215	633	840	246
	e	409	x	584	578	10 576	5 076	9 101	350
Warmińsko-mazurskie.....	<b>a</b>	<b>725</b>	<b>x</b>	<b>1 891</b>	<b>2 560</b>	<b>41 056</b>	<b>19 822</b>	<b>32 851</b>	<b>20 204</b>
	b	283	28 414	1 212	1938	28 152	13 605	20 558	19 224
	c	14	258	15	7	182	95	80	—
	d	29	824	37	40	655	333	622	247
	e	399	x	627	574	12 067	5 789	11 591	733
Wielkopolskie.....	<b>a</b>	<b>1 774</b>	<b>x</b>	<b>5 531</b>	<b>7 812</b>	<b>117 966</b>	<b>56 924</b>	<b>98 068</b>	<b>68 762</b>
	b	976	95 939	4 274	6506	93 463	45 176	78 743	66 232
	c	6	189	8	6	139	67	20	—
	d	65	1 397	70	84	1 071	527	664	417
	e	727	x	1 179	1 215	23 293	11 154	18 641	2 113
Zachodniopomorskie.....	<b>a</b>	<b>790</b>	<b>x</b>	<b>2 212</b>	<b>3 171</b>	<b>49 299</b>	<b>23 827</b>	<b>42 130</b>	<b>28 439</b>
	b	316	35 302	1 467	2421	34 748	16 965	28 688	26 887
	c	2	35	2	2	34	22	18	—
	d	110	2 622	132	147	1 953	965	1 655	869
	e	362	x	611	601	12 564	5 875	11 769	683

1 Liczby oddziałów i nauczycieli mogą się nie sumować ze względu na zaokrąglenia wartości ułamkowych. 2 Nauczyciele pełnozatrudnieni i niepełnozatrudnieni w przeliczeniu na etaty.

1 Data on teachers' employment and sections may not sum up due to rounding. 2 Full- and part-time employed teachers expressed in terms of full-time employees.



TABL. 2(30). WYCHOWANIE PRZEDSZKOLNE WEDŁUG WOJEWÓDZTW (cd.)  
PRE-PRIMARY EDUCATION BY VOIVODSHIPS (cont.)

WYSZCZEGÓLNIENIE SPECIFICATION	Placówki Establishments	Miejsca Places	Oddziały <sup>1</sup> Sections <sup>1</sup>	Nauczyciele <sup>1,2</sup> Teachers <sup>1,2</sup>	Dzieci Children				
					ogółem grand total	z liczby ogółem dziewczęta of which girls	w tym korzystające z posiłków of which provided with meals		
							razem total	w tym z trzech of which full board	
W TYM W PLACÓWKACH NA WSI OF WHICH IN ESTABLISHMENTS IN RURAL AREAS									
<b>POLSKA.....</b>	<b>a</b>	<b>10 875</b>	<b>x</b>	<b>19 324</b>	<b>22 616</b>	<b>373 351</b>	<b>181 191</b>	<b>313 335</b>	<b>125 828</b>
<b>POLAND</b>	<b>b</b>	<b>3 058</b>	<b>196 457</b>	<b>8 876</b>	<b>12432</b>	<b>189 640</b>	<b>92 732</b>	<b>160 828</b>	<b>113446</b>
	<b>c</b>	<b>92</b>	<b>1 701</b>	<b>97</b>	<b>65</b>	<b>1 289</b>	<b>649</b>	<b>443</b>	<b>8</b>
	<b>d</b>	<b>891</b>	<b>19 054</b>	<b>976</b>	<b>1 044</b>	<b>15 403</b>	<b>7 726</b>	<b>9 862</b>	<b>3 202</b>
	<b>e</b>	<b>6 834</b>	<b>x</b>	<b>9 375</b>	<b>9 076</b>	<b>167 019</b>	<b>80 084</b>	<b>142 202</b>	<b>9 172</b>
Dolnośląskie.....	<b>a</b>	<b>547</b>	<b>x</b>	<b>993</b>	<b>1 113</b>	<b>19 085</b>	<b>9 181</b>	<b>15 484</b>	<b>6 112</b>
	b	142	9 038	409	583	8 674	4 211	7 268	5 237
	c	9	170	9	8	160	76	26	8
	d	78	1 630	81	82	1 228	590	840	387
	e	318	x	494	440	9 023	4 304	7 350	480
Kujawsko-pomorskie.....	<b>a</b>	<b>549</b>	<b>x</b>	<b>948</b>	<b>1 044</b>	<b>18 409</b>	<b>8 867</b>	<b>15 467</b>	<b>4 647</b>
	b	101	6 989	323	440	7 076	3 398	5 649	4 004
	c	4	63	4	5	37	22	—	—
	d	58	1 258	62	48	959	487	483	196
	e	386	x	559	550	10 337	4 960	9 335	447
Lubelskie.....	<b>a</b>	<b>957</b>	<b>x</b>	<b>1 437</b>	<b>1 605</b>	<b>26 110</b>	<b>12 721</b>	<b>22 939</b>	<b>5 586</b>
	b	154	9 651	434	606	9 350	4 624	8 297	4 983
	c	6	144	8	4	93	52	67	—
	d	86	1 640	90	98	1 383	675	930	118
	e	711	x	905	897	15 284	7 370	13 645	485
Lubuskie.....	<b>a</b>	<b>252</b>	<b>x</b>	<b>453</b>	<b>475</b>	<b>8 751</b>	<b>4 262</b>	<b>7 206</b>	<b>2 952</b>
	b	70	4 720	209	256	4 459	2 180	3 661	2 704
	c	4	105	4	2	60	27	—	—
	d	29	582	28	29	484	230	119	63
	e	149	x	212	187	3 748	1 825	3 426	185
Łódzkie.....	<b>a</b>	<b>636</b>	<b>x</b>	<b>1 101</b>	<b>1 247</b>	<b>21 563</b>	<b>10 429</b>	<b>18 842</b>	<b>7 388</b>
	b	159	9 422	439	613	9 619	4 728	8 879	6 510
	c	10	197	10	7	179	90	48	—
	d	39	927	42	47	818	389	619	164
	e	428	x	610	580	10 947	5 222	9 296	714
Małopolskie.....	<b>a</b>	<b>1 299</b>	<b>x</b>	<b>2 376</b>	<b>2 984</b>	<b>48 499</b>	<b>23 621</b>	<b>39 506</b>	<b>19 415</b>
	b	470	29 081	1 277	1 863	28 511	13 954	24 392	17 882
	c	1	5	1	—	5	2	5	—
	d	38	1 033	48	67	909	477	535	362
	e	790	x	1 050	1 054	19 074	9 188	14 574	1 171
Mazowieckie.....	<b>a</b>	<b>1 489</b>	<b>x</b>	<b>2 635</b>	<b>3 090</b>	<b>48 782</b>	<b>23 455</b>	<b>39 238</b>	<b>15 516</b>
	b	380	24 298	1 152	1 683	23 198	11 196	17 781	14 230
	c	13	206	14	9	172	84	29	—
	d	140	2 711	150	152	2 133	1 052	1 233	383
	e	956	x	1 319	1 246	23 279	11 123	20 195	903

1 Liczby oddziałów i nauczycieli mogą się nie sumować ze względu na zaokrąglenia wartości ułamkowych. 2 Nauczyciele pełnozatrudnieni i niepełnozatrudnieni w przeliczeniu na etaty.

1 Data on teachers' employment and sections may not sum up due to rounding. 2 Full- and part-time employed teachers expressed in terms of full-time employees.

TABL. 2(30). WYCHOWANIE PRZEDSZKOLNE WEDŁUG WOJEWÓDZTW (dok.)  
PRE-PRIMARY EDUCATION BY VOIVODSHIPS (cont.)

WYSZCZEGÓLNIENIE SPECIFICATION	Placówki Establish- ments	Miejsca Places	Oddziały <sup>1</sup> Sections <sup>1</sup>	Nauczyciele <sup>1,2</sup> Teachers <sup>1,2</sup>	Dzieci Children				
					ogółem grand total	z liczby ogółem dziewczęta of which girls	w tym korzystające z posiłków of which provided with meals		
							razem total	w tym z trzech of which full board	
W TYM W PLACÓWKACH NA WSI (dok.) OF WHICH IN ESTABLISHMENTS IN RURAL AREAS (cont.)									
Opolskie.....	<b>a</b>	<b>285</b>	<b>x</b>	<b>609</b>	<b>759</b>	<b>11 997</b>	<b>5 916</b>	<b>10 183</b>	<b>5 320</b>
	b	193	11 176	476	641	9 375	4 598	7 993	4 929
	d	1	20	1	—	11	5	—	—
	e	91	x	132	117	2 611	1 313	2 190	391
Podkarpackie.....	<b>a</b>	<b>1 048</b>	<b>x</b>	<b>1 558</b>	<b>1 892</b>	<b>29 447</b>	<b>14 202</b>	<b>25 349</b>	<b>9 090</b>
	b	223	13 066	570	856	12 733	6 190	10 919	7 502
	c	8	175	8	4	110	57	81	—
	d	70	1 493	79	95	1 211	615	869	403
	e	747	x	901	937	15 393	7 340	13 480	1 185
Podlaskie.....	<b>a</b>	<b>396</b>	<b>x</b>	<b>506</b>	<b>532</b>	<b>8 504</b>	<b>4 056</b>	<b>6 888</b>	<b>1 148</b>
	b	28	1 809	85	126	1 774	886	1 526	1 098
	c	14	221	15	9	164	79	51	—
	d	78	1 596	89	105	1 348	678	979	50
	e	276	x	317	291	5 218	2 413	4 332	—
Pomorskie.....	<b>a</b>	<b>578</b>	<b>x</b>	<b>1 166</b>	<b>1 271</b>	<b>22 641</b>	<b>11 050</b>	<b>17 442</b>	<b>6 316</b>
	b	163	10 786	484	638	10 195	5 039	6 971	5 476
	c	2	37	2	1	25	13	9	—
	d	66	1 696	82	74	1 225	635	735	324
	e	347	x	598	558	11 196	5 363	9 727	516
Śląskie.....	<b>a</b>	<b>573</b>	<b>x</b>	<b>1 409</b>	<b>1 936</b>	<b>29 849</b>	<b>14 760</b>	<b>27 210</b>	<b>20 207</b>
	b	355	24 690	1 105	1 626	24 454	12 120	22 953	19 031
	c	1	20	1	1	11	4	11	—
	d	21	326	21	27	304	141	109	56
	e	196	x	282	282	5 080	2 495	4 137	1 120
Świętokrzyskie.....	<b>a</b>	<b>533</b>	<b>x</b>	<b>828</b>	<b>936</b>	<b>15 363</b>	<b>7 529</b>	<b>13 204</b>	<b>3 047</b>
	b	127	6 122	296	400	6 126	3 035	5 550	2 534
	c	2	27	2	2	23	9	23	—
	d	56	1 178	62	75	1 111	578	760	184
	e	348	x	468	459	8 103	3 907	6 871	329
Warmińsko-mazurskie.....	<b>a</b>	<b>411</b>	<b>x</b>	<b>649</b>	<b>691</b>	<b>12 016</b>	<b>5 918</b>	<b>11 190</b>	<b>3 591</b>
	b	73	4 333	195	267	4 125	2 056	3 604	3 109
	c	12	196	13	6	166	83	75	—
	d	19	545	24	26	422	216	389	93
	e	307	x	417	392	7 303	3 563	7 122	389
Wielkopolskie.....	<b>a</b>	<b>961</b>	<b>x</b>	<b>2 113</b>	<b>2 468</b>	<b>42 437</b>	<b>20 503</b>	<b>34 490</b>	<b>13 372</b>
	b	369	28 001	1 275	1 637	26 931	13 054	22 966	12 498
	c	4	100	4	4	50	29	—	—
	d	36	776	36	37	655	326	257	96
	e	552	x	798	790	14 801	7 094	11 267	778
Zachodniopomorskie.....	<b>a</b>	<b>361</b>	<b>x</b>	<b>544</b>	<b>576</b>	<b>9 898</b>	<b>4 721</b>	<b>8 697</b>	<b>2 121</b>
	b	51	3 275	148	197	3 040	1 463	2 419	1 719
	c	2	35	2	2	34	22	18	—
	d	76	1 643	81	81	1 202	632	1 005	323
	e	232	x	313	296	5 622	2 604	5 255	79

1 Liczby oddziałów i nauczycieli mogą się nie sumować ze względu na zaokrąglenia wartości ułamkowych. 2 Nauczyciele pełnozatrudnieni i niepełnozatrudnieni w przeliczeniu na etaty.

1 Data on teachers' employment and sections may not sum up due to rounding. 2 Full- and part-time employed teachers expressed in terms of full-time employees.

TABL. 3(31). DZIECI W PLACÓWKACH WYCHOWANIA PRZEDSZKOLNEGO WEDŁUG ROKU URODZENIA  
I WOJEWÓDZTW  
CHILDREN ATTENDING PRE-PRIMARY EDUCATION ESTABLISHMENTS BY YEAR OF BIRTH AND  
VOIVODSHIPS

WYSZCZEGÓLNIENIE SPECIFICATION	Ogółem Total	W tym w wieku (rok urodzenia) Of which aged (year of birth)						
		2 (2009)	3 (2008)	4 (2007)	5 (2006)	6 (2005)	7 i więcej (2004 i wcześniej) 7 and more 2004 and earlier	
OGÓŁEM TOTAL								
<b>POLSKA .....</b>	<b>a</b>	<b>1 160 509</b>	<b>26 015</b>	<b>220 681</b>	<b>264 928</b>	<b>359 446</b>	<b>281 765</b>	<b>7 674</b>
<b>POLAND</b>	<b>b</b>	<b>861 270</b>	<b>23 586</b>	<b>202 765</b>	<b>238 008</b>	<b>238 417</b>	<b>155 203</b>	<b>3 291</b>
	<b>c</b>	<b>1 617</b>	<b>89</b>	<b>613</b>	<b>745</b>	<b>158</b>	<b>12</b>	<b>–</b>
	<b>d</b>	<b>25 048</b>	<b>1 614</b>	<b>9 473</b>	<b>10 721</b>	<b>3 016</b>	<b>224</b>	<b>–</b>
	<b>e</b>	<b>272 574</b>	<b>726</b>	<b>7 830</b>	<b>15 454</b>	<b>117 855</b>	<b>126 326</b>	<b>4 383</b>
Dolnośląskie .....	<b>a</b>	<b>84 458</b>	<b>2 410</b>	<b>17 204</b>	<b>19 058</b>	<b>25 374</b>	<b>19 793</b>	<b>619</b>
	<b>b</b>	<b>62 570</b>	<b>2 192</b>	<b>15 460</b>	<b>17 151</b>	<b>16 562</b>	<b>10 966</b>	<b>239</b>
	<b>c</b>	<b>160</b>	<b>5</b>	<b>53</b>	<b>70</b>	<b>32</b>	<b>–</b>	<b>–</b>
	<b>d</b>	<b>3 042</b>	<b>167</b>	<b>1 304</b>	<b>1 198</b>	<b>352</b>	<b>21</b>	<b>–</b>
	<b>e</b>	<b>18 686</b>	<b>46</b>	<b>387</b>	<b>639</b>	<b>8 428</b>	<b>8 806</b>	<b>380</b>
Kujawsko-pomorskie .....	<b>a</b>	<b>58 004</b>	<b>813</b>	<b>9 743</b>	<b>11 887</b>	<b>19 541</b>	<b>15 553</b>	<b>467</b>
	<b>b</b>	<b>39 361</b>	<b>686</b>	<b>8 840</b>	<b>10 454</b>	<b>11 117</b>	<b>8 080</b>	<b>184</b>
	<b>c</b>	<b>37</b>	<b>–</b>	<b>12</b>	<b>22</b>	<b>3</b>	<b>–</b>	<b>–</b>
	<b>d</b>	<b>1 415</b>	<b>99</b>	<b>560</b>	<b>610</b>	<b>135</b>	<b>11</b>	<b>–</b>
	<b>e</b>	<b>17 191</b>	<b>28</b>	<b>331</b>	<b>801</b>	<b>8 286</b>	<b>7 462</b>	<b>283</b>
Lubelskie .....	<b>a</b>	<b>61 310</b>	<b>1 229</b>	<b>10 401</b>	<b>13 335</b>	<b>19 411</b>	<b>16 405</b>	<b>529</b>
	<b>b</b>	<b>40 471</b>	<b>1 132</b>	<b>9 186</b>	<b>11 152</b>	<b>10 934</b>	<b>7 887</b>	<b>180</b>
	<b>c</b>	<b>93</b>	<b>1</b>	<b>40</b>	<b>52</b>	<b>–</b>	<b>–</b>	<b>–</b>
	<b>d</b>	<b>1 604</b>	<b>49</b>	<b>574</b>	<b>782</b>	<b>199</b>	<b>–</b>	<b>–</b>
	<b>e</b>	<b>19 142</b>	<b>47</b>	<b>601</b>	<b>1 349</b>	<b>8 278</b>	<b>8 518</b>	<b>349</b>
Lubuskie .....	<b>a</b>	<b>32 134</b>	<b>652</b>	<b>6 086</b>	<b>7 455</b>	<b>9 783</b>	<b>7 994</b>	<b>164</b>
	<b>b</b>	<b>25 291</b>	<b>537</b>	<b>5 595</b>	<b>6 620</b>	<b>7 124</b>	<b>5 346</b>	<b>69</b>
	<b>c</b>	<b>72</b>	<b>1</b>	<b>26</b>	<b>45</b>	<b>–</b>	<b>–</b>	<b>–</b>
	<b>d</b>	<b>762</b>	<b>93</b>	<b>273</b>	<b>303</b>	<b>92</b>	<b>1</b>	<b>–</b>
	<b>e</b>	<b>6 009</b>	<b>21</b>	<b>192</b>	<b>487</b>	<b>2 567</b>	<b>2 647</b>	<b>95</b>
Łódzkie .....	<b>a</b>	<b>71 223</b>	<b>1 103</b>	<b>13 136</b>	<b>16 759</b>	<b>22 220</b>	<b>17 378</b>	<b>627</b>
	<b>b</b>	<b>53 115</b>	<b>986</b>	<b>12 087</b>	<b>15 056</b>	<b>14 841</b>	<b>9 815</b>	<b>330</b>
	<b>c</b>	<b>179</b>	<b>–</b>	<b>52</b>	<b>73</b>	<b>50</b>	<b>4</b>	<b>–</b>
	<b>d</b>	<b>1 201</b>	<b>77</b>	<b>459</b>	<b>489</b>	<b>167</b>	<b>9</b>	<b>–</b>
	<b>e</b>	<b>16 728</b>	<b>40</b>	<b>538</b>	<b>1 141</b>	<b>7 162</b>	<b>7 550</b>	<b>297</b>
Małopolskie .....	<b>a</b>	<b>104 437</b>	<b>2 229</b>	<b>19 625</b>	<b>23 636</b>	<b>32 178</b>	<b>26 130</b>	<b>639</b>
	<b>b</b>	<b>77 739</b>	<b>2 082</b>	<b>18 432</b>	<b>21 628</b>	<b>20 655</b>	<b>14 641</b>	<b>301</b>
	<b>c</b>	<b>5</b>	<b>–</b>	<b>–</b>	<b>3</b>	<b>2</b>	<b>–</b>	<b>–</b>
	<b>d</b>	<b>1 397</b>	<b>60</b>	<b>494</b>	<b>584</b>	<b>252</b>	<b>7</b>	<b>–</b>
	<b>e</b>	<b>25 296</b>	<b>87</b>	<b>699</b>	<b>1 421</b>	<b>11 269</b>	<b>11 482</b>	<b>338</b>
Mazowieckie .....	<b>a</b>	<b>177 461</b>	<b>4 216</b>	<b>37 347</b>	<b>42 083</b>	<b>54 516</b>	<b>38 040</b>	<b>1 259</b>
	<b>b</b>	<b>128 276</b>	<b>3 768</b>	<b>34 937</b>	<b>38 915</b>	<b>36 360</b>	<b>13 935</b>	<b>361</b>
	<b>c</b>	<b>260</b>	<b>9</b>	<b>104</b>	<b>128</b>	<b>19</b>	<b>–</b>	<b>–</b>
	<b>d</b>	<b>4 309</b>	<b>371</b>	<b>1 687</b>	<b>1 823</b>	<b>398</b>	<b>30</b>	<b>–</b>
	<b>e</b>	<b>44 616</b>	<b>68</b>	<b>619</b>	<b>1 217</b>	<b>17 739</b>	<b>24 075</b>	<b>898</b>

TABL. 3(31). DZIECI W PLACÓWKACH WYCHOWANIA PRZEDSZKOLNEGO WEDŁUG ROKU URODZENIA  
I WOJEWÓDZTW (cd.)

CHILDREN ATTENDING PRE-PRIMARY EDUCATION ESTABLISHMENTS BY YEAR OF BIRTH AND  
VOIVODSHIPS (cont.)

WYSZCZEGÓLNIENIE SPECIFICATION		Ogółem Total	W tym w wieku (rok urodzenia) Of which aged (year of birth)					7 i więcej (2004 i wcześniej) 7 and more 2004 and earlier
			2 (2009)	3 (2008)	4 (2007)	5 (2006)	6 (2005)	
		O G Ó Ł E M (dok.)    T O T A L (cont.)						
Opolskie .....	a	<b>29 718</b>	<b>1 059</b>	<b>6 186</b>	<b>7 274</b>	<b>8 163</b>	<b>6 856</b>	<b>180</b>
	b	26 568	953	5 678	6 568	7 269	5 935	165
	d	75	10	30	26	9	—	—
	e	3075	96	478	680	885	921	15
Podkarpackie.....	a	<b>60 117</b>	<b>1 365</b>	<b>9 837</b>	<b>12 682</b>	<b>19 140</b>	<b>16 651</b>	<b>442</b>
	b	39 761	1 269	8 860	10 735	10 837	7 923	137
	c	110	8	52	37	7	6	—
	d	1 339	45	447	648	190	9	—
	e	18 907	43	478	1 262	8 106	8 713	305
Podlaskie.....	a	<b>33 527</b>	<b>974</b>	<b>6 087</b>	<b>7 115</b>	<b>10 483</b>	<b>8 718</b>	<b>150</b>
	b	22 573	893	5 333	5 999	6 030	4 271	47
	c	193	5	79	106	3	—	—
	d	1 545	60	529	724	220	12	—
	e	9 216	16	146	286	4 230	4 435	103
Pomorskie .....	a	<b>70 965</b>	<b>1 678</b>	<b>13 383</b>	<b>15 506</b>	<b>23 312</b>	<b>16 531</b>	<b>555</b>
	b	46 826	1 484	12 068	13 656	12 377	7 021	220
	c	78	6	36	35	1	—	—
	d	2 601	159	897	1 174	336	35	—
	e	21 460	29	382	641	10 598	9 475	335
Śląskie.....	a	<b>136 072</b>	<b>2 732</b>	<b>27 285</b>	<b>33 338</b>	<b>40 452</b>	<b>31 594</b>	<b>671</b>
	b	121 408	2 539	25 825	31 521	35 430	25 653	440
	c	52	4	28	17	3	—	—
	d	864	108	383	261	108	4	—
	e	13 748	81	1 049	1 539	4 911	5 937	231
Świętokrzyskie.....	a	<b>32 762</b>	<b>499</b>	<b>5 380</b>	<b>7 547</b>	<b>10 455</b>	<b>8 679</b>	<b>202</b>
	b	20 948	426	4362	6 000	5 773	4 322	65
	c	23	—	8	15	—	—	—
	d	1 215	45	436	552	160	22	—
	e	10 576	28	574	980	4 522	4 335	137
Warmińsko-mazurskie.....	a	<b>41 056</b>	<b>1 127</b>	<b>6 820</b>	<b>8 218</b>	<b>13 677</b>	<b>10 948</b>	<b>266</b>
	b	28 152	1 046	6 267	7 350	7 758	5 615	116
	c	182	9	64	79	30	—	—
	d	655	57	223	276	85	14	—
	e	12 067	15	266	513	5 804	5 319	150
Wielkopolskie .....	a	<b>117 966</b>	<b>2 484</b>	<b>22 493</b>	<b>28 507</b>	<b>35 522</b>	<b>28 410</b>	<b>550</b>
	b	93 463	2 329	21 021	25 821	26 334	17 666	292
	c	139	37	50	42	8	2	—
	d	1 071	53	459	433	108	18	—
	e	23 293	65	963	2 211	9 072	10 724	258
Zachodniopomorskie.....	a	<b>49 299</b>	<b>1 445</b>	<b>9 668</b>	<b>10 528</b>	<b>15 219</b>	<b>12 085</b>	<b>354</b>
	b	34 748	1 264	8 814	9 382	9 016	6 127	145
	c	34	4	9	21	—	—	—
	d	1 953	161	718	838	205	31	—
	e	12 564	16	127	287	5 998	5 927	209

TABL. 3(31). DZIECI W PLACÓWKACH WYCHOWANIA PRZEDSZKOLNEGO WEDŁUG ROKU URODZENIA  
I WOJEWÓDZTW (cd.)  
CHILDREN ATTENDING PRE-PRIMARY EDUCATION ESTABLISHMENTS BY YEAR OF BIRTH AND  
VOIVODSHIPS (cont.)

WYSZCZEGÓLNIENIE SPECIFICATION		Ogółem Total	W tym w wieku (rok urodzenia) Of which aged (year of birth)					7 i więcej (2004 i wcześniej) 7 and more 2004 and earlier
			2 (2009)	3 (2008)	4 (2007)	5 (2006)	6 (2005)	
a	ogółem total							
b	przedszkola nursery schools							
c	zespoły wychowania przedszkolnego pre-primary education groups							
d	punkty przedszkolne pre-primary points							
e	oddziały przedszkolne w szkołach podstawowych pre-primary sections of primary schools							
W TYM W PLACÓWKACH NA WSI OF WHICH IN ESTABLISHMENTS IN RURAL AREAS								
<b>POLSKA</b> .....	<b>a</b>	<b>373 351</b>	<b>5 858</b>	<b>51 063</b>	<b>73 739</b>	<b>131 483</b>	<b>108 121</b>	<b>3 087</b>
<b>POLAND</b> .....	<b>b</b>	<b>189 640</b>	<b>4 611</b>	<b>38 631</b>	<b>52 547</b>	<b>54644</b>	<b>38 638</b>	<b>569</b>
	<b>c</b>	<b>1 289</b>	<b>35</b>	<b>480</b>	<b>631</b>	<b>131</b>	<b>12</b>	<b>—</b>
	<b>d</b>	<b>15 403</b>	<b>599</b>	<b>5 477</b>	<b>7 300</b>	<b>1 914</b>	<b>113</b>	<b>—</b>
	<b>e</b>	<b>167 019</b>	<b>613</b>	<b>6 475</b>	<b>13 261</b>	<b>74 794</b>	<b>69 358</b>	<b>2 518</b>
Dolnośląskie .....	<b>a</b>	<b>19 085</b>	<b>376</b>	<b>2 764</b>	<b>3 677</b>	<b>6 658</b>	<b>5 370</b>	<b>240</b>
	<b>b</b>	8 674	256	1 920	2 535	2 341	1 601	21
	<b>c</b>	160	5	53	70	32	—	—
	<b>d</b>	1 228	77	491	533	126	1	—
	<b>e</b>	9 023	38	300	539	4 159	3 768	219
Kujawsko-pomorskie .....	<b>a</b>	<b>18 409</b>	<b>188</b>	<b>1 999</b>	<b>2 967</b>	<b>7 366</b>	<b>5 726</b>	<b>163</b>
	<b>b</b>	7 076	136	1 350	1 795	2 225	1 532	38
	<b>c</b>	37	—	12	22	3	—	—
	<b>d</b>	959	27	355	474	99	4	—
	<b>e</b>	10 337	25	282	676	5 039	4 190	125
Lubelskie .....	<b>a</b>	<b>26 110</b>	<b>258</b>	<b>2 925</b>	<b>4 642</b>	<b>9 642</b>	<b>8 315</b>	<b>328</b>
	<b>b</b>	9 350	187	1 852	2 622	2 704	1 931	54
	<b>c</b>	93	1	40	52	—	—	—
	<b>d</b>	1 383	28	472	700	183	—	—
	<b>e</b>	15 284	42	561	1 268	6 755	6 384	274
Lubuskie .....	<b>a</b>	<b>8 751</b>	<b>104</b>	<b>1 309</b>	<b>1 906</b>	<b>2 952</b>	<b>2 424</b>	<b>56</b>
	<b>b</b>	4 459	66	942	1 244	1 304	896	7
	<b>c</b>	60	—	24	36	—	—	—
	<b>d</b>	484	17	163	226	78	—	—
	<b>e</b>	3 748	21	180	400	1 570	1 528	49
Łódzkie .....	<b>a</b>	<b>21 563</b>	<b>182</b>	<b>2 590</b>	<b>4 228</b>	<b>8 066</b>	<b>6 317</b>	<b>180</b>
	<b>b</b>	9 619	116	1 728	2 713	3 002	2 023	37
	<b>c</b>	179	—	52	73	50	4	—
	<b>d</b>	818	26	286	368	135	3	—
	<b>e</b>	10 947	40	524	1 074	4 879	4 287	143
Małopolskie .....	<b>a</b>	<b>48 499</b>	<b>800</b>	<b>6 764</b>	<b>9 764</b>	<b>16 624</b>	<b>14 209</b>	<b>338</b>
	<b>b</b>	28 511	720	5 927	8 127	7 899	5 759	79
	<b>c</b>	5	—	—	3	2	—	—
	<b>d</b>	909	14	297	405	190	3	—
	<b>e</b>	19 074	66	540	1 229	8 533	8 447	259
Mazowieckie .....	<b>a</b>	<b>48 782</b>	<b>840</b>	<b>6 703</b>	<b>9 197</b>	<b>17 358</b>	<b>14 236</b>	<b>448</b>
	<b>b</b>	23 198	682	5 274	6 921	6 529	3 740	52
	<b>c</b>	172	3	73	96	—	—	—
	<b>d</b>	2 133	95	818	1 081	126	13	—
	<b>e</b>	23 279	60	538	1 099	10 703	10 483	396

TABL. 3(31). **DZIECI W PLACÓWKACH WYCHOWANIA PRZEDSZKOLNEGO WEDŁUG ROKU URODZENIA I WOJEWÓDZTW (dok.)**

*CHILDREN ATTENDING PRE-PRIMARY EDUCATION ESTABLISHMENTS BY YEAR OF BIRTH AND VOIVODSHIPS (cont.)*

WYSZCZEGÓLNIENIE SPECIFICATION	Ogółem Total	W tym w wieku (rok urodzenia) Of which aged (year of birth)					
		2 (2009)	3 (2008)	4 (2007)	5 (2006)	6 (2005)	7 i więcej (2004 i wcześniej) 7 and more 2004 and earlier
a - ogółem <i>total</i>							
b - przedszkola <i>nursery schools</i>							
c - zespoły wychowania przedszkolnego <i>pre-primary education groups</i>							
d - punkty przedszkolne <i>pre-primary points</i>							
e - oddziały przedszkolne w szkołach podstawowych <i>pre-primary sections of primary schools</i>							
W TYM W PLACÓWKACH NA WSI (dok.) OF WHICH IN ESTABLISHMENTS IN RURAL AREAS (cont.)							
Opolskie .....	<b>11 997</b>	<b>364</b>	<b>2 432</b>	<b>2 973</b>	<b>3 314</b>	<b>2 860</b>	<b>54</b>
b	9 375	268	1 966	2 318	2 547	2 235	41
d	11	—	3	6	2	—	—
e	2 611	96	463	649	765	625	13
Podkarpackie.....	<b>29 447</b>	<b>483</b>	<b>3 525</b>	<b>5 308</b>	<b>10 483</b>	<b>9 381</b>	<b>267</b>
b	12 733	405	2 659	3 502	3 489	2 630	48
c	110	8	52	37	7	6	—
d	1 211	36	393	601	173	8	—
e	15 393	34	421	1 168	6 814	6 737	219
Podlaskie.....	<b>8 504</b>	<b>115</b>	<b>938</b>	<b>1 355</b>	<b>3 321</b>	<b>2 719</b>	<b>56</b>
b	1 774	38	345	432	504	450	5
c	164	5	63	93	3	—	—
d	1 348	56	430	641	210	11	—
e	5 218	16	100	189	2 604	2 258	51
Pomorskie .....	<b>22 641</b>	<b>452</b>	<b>3 106</b>	<b>4 045</b>	<b>8 352</b>	<b>6 442</b>	<b>244</b>
b	10 195	365	2 334	2 872	2 809	1 790	25
c	25	—	10	15	—	—	—
d	1 225	62	433	620	101	9	—
e	11 196	25	329	538	5 442	4 643	219
Śląskie.....	<b>29 849</b>	<b>472</b>	<b>4 969</b>	<b>7 488</b>	<b>9 368</b>	<b>7 376</b>	<b>176</b>
b	24 454	427	4 369	6 543	7 500	5 551	64
c	11	1	6	4	—	—	—
d	304	4	119	121	60	—	—
e	5 080	40	475	820	1 808	1 825	112
Świętokrzyskie.....	<b>15 363</b>	<b>195</b>	<b>1 988</b>	<b>3 181</b>	<b>5 395</b>	<b>4 489</b>	<b>115</b>
b	6 126	131	1 046	1 747	1 748	1 443	11
c	23	—	8	15	—	—	—
d	1 111	37	393	507	153	21	—
e	8 103	27	541	912	3 494	3 025	104
Warmińsko-mazurskie.....	<b>12 016</b>	<b>176</b>	<b>1 183</b>	<b>1 737</b>	<b>4 984</b>	<b>3 844</b>	<b>92</b>
b	4 125	117	746	1 008	1 280	961	13
c	166	6	58	72	30	—	—
d	422	39	132	180	57	14	—
e	7 303	14	247	477	3 617	2 869	79
Wielkopolskie .....	<b>42 437</b>	<b>656</b>	<b>6 670</b>	<b>9 685</b>	<b>13 741</b>	<b>11 515</b>	<b>170</b>
b	26 931	573	5 491	7 382	7 937	5 511	37
c	50	2	20	22	4	2	—
d	655	20	276	283	66	10	—
e	14 801	61	883	1 998	5 734	5 992	133
Zachodniopomorskie.....	<b>9 898</b>	<b>197</b>	<b>1 198</b>	<b>1 586</b>	<b>3 859</b>	<b>2 898</b>	<b>160</b>
b	3 040	124	682	786	826	585	37
c	34	4	9	21	—	—	—
d	1 202	61	416	554	155	16	—
e	5 622	8	91	225	2 878	2 297	123

**DZIAŁ III. SZKOŁY PODSTAWOWE**  
**CHAPTER III. PRIMARY SCHOOLS**
**A. Dane ogólne**  
*General data*
**TABL. 1(32). SZKOŁY PODSTAWOWE PUBLICZNE I NIEPUBLICZNE O UPRAWNIENIACH SZKÓŁ PUBLICZNYCH**  
**PRIMARY PUBLIC AND NON-PUBLIC SCHOOLS WITH PUBLIC STATUS**

WYSZCZEGÓLNIENIE SPECIFICATION	Szkoły Schools	Po- miesz- czenia szkolne School facilities	Nauczyciele <sup>1</sup> Teachers <sup>1</sup>	Oddziały <sup>2</sup> Sections <sup>2</sup>	Uczniowie Students				Absolwenci Graduates	
					ogółem grand total	w tym dziewczęta of which girls	z liczby ogółem – w klasie I of grand total in 1 <sup>st</sup> grade		ogółem total	w tym dziewczęta of which girls
							razem total	w tym dziew- częta of which girls		
<b>OGÓLEM TOTAL</b>										
<b>OGÓLEM GRAND TOTAL .....</b>	<b>13 777</b>	<b>176 610</b>	<b>173 267</b>	<b>121 243</b>	<b>2 187 405</b>	<b>1 066 481</b>	<b>382 907</b>	<b>188 469</b>	<b>378 483</b>	<b>183 477</b>
<b>Dla dzieci i młodzieży (bez szkół specjalnych).....</b>	<b>12 986</b>	<b>169 383</b>	<b>165 180</b>	<b>117 521</b>	<b>2 163 399</b>	<b>1 058 242</b>	<b>380 219</b>	<b>187 569</b>	<b>373 421</b>	<b>181 717</b>
<i>For children and youth (excluding special schools)</i>										
<i>w tym szkoły of which schools</i>										
<i>filialne branch .....</i>	444	2 153	1 308	1 156	10 123	4 934	2 753	1 379	932	465
<i>sportowe i mistrzostwa sporto- wego .....</i>	57	1 284	760	1 105	24 991	11 552	4 399	2 068	4 679	2 111
<i>sports and masterclass</i>										
<i>artystyczne ogólnokształcące<sup>3</sup>.....</i>	51	1 283	1 414	702	8 584	5 335	1 759	1 080	1 141	716
<i>general art schools<sup>3</sup></i>										
<b>Specjalne .....</b>	<b>786</b>	<b>7 225</b>	<b>8 085</b>	<b>3 714</b>	<b>23 773</b>	<b>8 135</b>	<b>2 688</b>	<b>900</b>	<b>5 022</b>	<b>1 751</b>
<i>Special primary schools</i>										
<b>Dla dorosłych For adults.....</b>	<b>5</b>	<b>2</b>	<b>3</b>	<b>7</b>	<b>233</b>	<b>104</b>	<b>x</b>	<b>x</b>	<b>40</b>	<b>9</b>
<b>SZKOŁY PODSTAWOWE PUBLICZNE PRIMARY PUBLIC SCHOOLS</b>										
<b>RAZEM TOTAL.....</b>	<b>13 041</b>	<b>169 377</b>	<b>166 566</b>	<b>116 678</b>	<b>2 132 685</b>	<b>1 040 126</b>	<b>371 598</b>	<b>182 930</b>	<b>371 299</b>	<b>180 134</b>
<b>Dla dzieci i młodzieży (bez szkół specjalnych).....</b>	<b>12 307</b>	<b>162 495</b>	<b>158 818</b>	<b>113 166</b>	<b>2 109 576</b>	<b>1 032 231</b>	<b>369 061</b>	<b>182 082</b>	<b>366 357</b>	<b>178 428</b>
<i>For children and youth (excluding special schools)</i>										
<i>w tym szkoły of which schools</i>										
<i>filialne branch .....</i>	443	2 144	1 301	1 150	10 083	4 912	2 752	1 379	932	465
<i>sportowe i mistrzostwa sporto- wego .....</i>	55	1 284	746	1 099	24 886	11 552	4 399	2 068	4 641	2 111
<i>sports and masterclass</i>										
<i>artystyczne ogólnokształcące<sup>3</sup>.....</i>	43	1 223	1 342	661	8 224	5 117	1 668	1 026	1 122	703
<i>general art schools<sup>3</sup></i>										
<b>Specjalne .....</b>	<b>730</b>	<b>6 881</b>	<b>7 746</b>	<b>3 505</b>	<b>22 886</b>	<b>7 795</b>	<b>2 537</b>	<b>848</b>	<b>4 902</b>	<b>1 697</b>
<i>Special primary schools</i>										
<b>Dla dorosłych For adults.....</b>	<b>4</b>	<b>1</b>	<b>2</b>	<b>6</b>	<b>223</b>	<b>100</b>	<b>x</b>	<b>x</b>	<b>40</b>	<b>9</b>

1 Nauczyciele pełnozatrudnieni i niepełnozatrudnieni w przeliczeniu na etaty. Dane o nauczycielach mogą się nie sumować ze względu na zastosowane zaokrąglenia. 2 Dane o oddziałach mogą się nie sumować ze względu na zastosowane zaokrąglenia. 3 Niedające uprawnień zawodowych.

1 Full- and part-time employed teachers expressed in terms of full-time employees. Data on teachers may not sum up due to rounding. 2 Data on the number of sections may not sum up due to rounding. 3 Not leading to professional certification.

TABL. 1(32). SZKOŁY PODSTAWOWE PUBLICZNE I NIEPUBLICZNE O UPRAWNIENIACH SZKÓŁ PUBLICZNYCH (dok.)  
PRIMARY PUBLIC AND NON-PUBLIC SCHOOLS WITH PUBLIC STATUS (cont.)

WYSZCZEGÓLNIENIE SPECIFICATION	Szkoły Schools	Pomiesz- czenia szkolne School facilities	Nauczyciele <sup>1</sup> Teachers <sup>1</sup>	Oddziały <sup>2</sup> Sections <sup>2</sup>	Uczniowie Students				Absolwenci Graduates	
					ogółem grand total	w tym dziew- częta of which girls	z liczby ogółem – w klasie I of grand total in 1 <sup>st</sup> grade		ogółem total	w tym dziew- częta of which girls
							razem total	w tym dziew- częta of which girls		
<b>SZKOŁY PODSTAWOWE NIEPUBLICZNE O UPRAWNIENIACH SZKÓŁ PUBLICZNYCH</b> PRIMARY NON-PUBLIC SCHOOLS WITH PUBLIC STATUS										
<b>RAZEM TOTAL</b> .....	<b>736</b>	<b>7 233</b>	<b>6 701</b>	<b>4 565</b>	<b>54 720</b>	<b>26 355</b>	<b>11 309</b>	<b>5 539</b>	<b>7 184</b>	<b>3 343</b>
<b>Dla dzieci i młodzieży</b> (bez szkół specjalnych) .....	679	6 888	6 361	4 355	53 823	26 011	11 158	5 487	7 064	3 289
<i>For children and youth (excluding special schools)</i>										
w tym szkoły <i>of which schools</i>										
filialne <i>branch</i> .....	1	9	7	6	40	22	1	–	–	–
sportowe i mistrzostwa sportowego .....	2	–	14	6	105	–	–	–	38	–
<i>sports and masterclass</i>										
artystyczne ogólnokształcące <sup>3</sup> .....	8	60	72	41	360	218	91	54	19	13
<i>general art schools<sup>3</sup></i>										
<b>Specjalne</b> .....	<b>56</b>	<b>344</b>	<b>339</b>	<b>209</b>	<b>887</b>	<b>340</b>	<b>151</b>	<b>52</b>	<b>120</b>	<b>54</b>
<i>Special primary schools</i>										
<b>Dla dorosłych</b> <i>For adults</i> .....	<b>1</b>	<b>1</b>	<b>–</b>	<b>1</b>	<b>10</b>	<b>4</b>	<b>x</b>	<b>x</b>	<b>–</b>	<b>–</b>

1 Nauczyciele pełnozatrudnieni i niepełnozatrudnieni w przeliczeniu na etaty. Dane o nauczycielach mogą się nie sumować ze względu na zastosowane zaokrąglenia. 2 Dane o oddziałach mogą się nie sumować ze względu na zastosowane zaokrąglenia. 3 Niedające uprawnień zawodowych.

1 Full- and part-time employed teachers expressed in terms of full-time employees. Data on teachers may not sum up due to rounding. 2 Data on the number of sections may not sum up due to rounding. 3 Not leading to professional certification.

TABL. 2(33). SZKOŁY PODSTAWOWE WEDŁUG ORGANÓW PROWADZĄCYCH  
PRIMARY SCHOOLS BY SCHOOL GOVERNING AUTHORITY

WYSZCZEGÓLNIENIE SPECIFICATION	Szkoły Schools	Pomiesz- czenia szkolne School facilities	Nauczyciele <sup>1</sup> Teachers <sup>1</sup>	Oddziały <sup>2</sup> Sections <sup>2</sup>	Uczniowie Students				Absolwenci Graduates		
					ogółem grand total	w tym dziew- częta of which girls	z liczby ogółem – w klasie I of grand total in 1 <sup>st</sup> grade		ogółem total	w tym dziew- częta of which girls	
							razem total	w tym dziew- częta of which girls			
<b>OGÓŁEM</b> .....	<b>a</b>	<b>13 777</b>	<b>176 610</b>	<b>173 267</b>	<b>121 243</b>	<b>2 187 405</b>	<b>1 066 481</b>	<b>382 907</b>	<b>188 469</b>	<b>378 483</b>	<b>183 477</b>
<b>TOTAL</b> .....	<b>b</b>	<b>43</b>	<b>594</b>	<b>757</b>	<b>416</b>	<b>4 991</b>	<b>2 999</b>	<b>916</b>	<b>549</b>	<b>791</b>	<b>419</b>
<b>c</b>	<b>12 653</b>	<b>165 868</b>	<b>163 598</b>	<b>114 451</b>	<b>2 107 955</b>	<b>1 027 393</b>	<b>367 136</b>	<b>180 628</b>	<b>367 463</b>	<b>178 265</b>	
<b>d</b>	<b>682</b>	<b>5 912</b>	<b>5 007</b>	<b>3 852</b>	<b>38 667</b>	<b>18 617</b>	<b>7 306</b>	<b>3 550</b>	<b>5 797</b>	<b>2 742</b>	
<b>e</b>	<b>83</b>	<b>1 061</b>	<b>1 050</b>	<b>636</b>	<b>11 575</b>	<b>5 671</b>	<b>2 096</b>	<b>1 075</b>	<b>1 601</b>	<b>734</b>	
<b>f</b>	<b>316</b>	<b>3 175</b>	<b>2 856</b>	<b>1 887</b>	<b>24 217</b>	<b>11 801</b>	<b>5 453</b>	<b>2 667</b>	<b>2 831</b>	<b>1 317</b>	

1 Nauczyciele pełnozatrudnieni i niepełnozatrudnieni w przeliczeniu na etaty. Dane o nauczycielach mogą się nie sumować ze względu na zastosowane zaokrąglenia. 2 Dane o oddziałach mogą się nie sumować ze względu na zastosowane zaokrąglenia.

1 Full- and part-time employed teachers expressed in terms of full-time employees. Data on teachers may not sum up due to rounding. 2 Data on the number of sections may not sum up due to rounding.



TABL. 2(33). SZKOŁY PODSTAWOWE WEDŁUG ORGANÓW PROWADZĄCYCH (dok.)  
PRIMARY SCHOOLS BY SCHOOL GOVERNING AUTHORITY (cont.)

WYSZCZEGÓLNIENIE SPECIFICATION	Szkoły Schools	Pomiesz- czenia szkolne School facilities	Nauczyciele <sup>1</sup> Teachers <sup>1</sup>	Oddziały <sup>2</sup> Sections <sup>2</sup>	Uczniowie Students				Absolwenci Graduates	
					ogółem grand total	w tym dziew- częta of which girls	z liczby ogółem – w klasie I of grand total in 1 <sup>st</sup> grade		ogółem total	w tym dziew- częta of which girls
							razem total	w tym dziew- częta of which girls		
a – ogółem <i>total</i>										
b – jednostki administracji centralnej (rządowej) <i>central (government) administration entities</i>										
c – jednostki samorządu terytorialnego <i>local self-government entities</i>										
d – organizacje społeczne i stowarzyszenia <i>social organisations and associations</i>										
e – organizacje wyznaniowe <i>religious organisations</i>										
f – pozostałe <i>others</i>										
<b>Dla dzieci i młodzieży (bez szkół specjalnych)..... a</b>	<b>12 986</b>	<b>169 383</b>	<b>165 180</b>	<b>117 521</b>	<b>2 163 399</b>	<b>1 058 242</b>	<b>380 219</b>	<b>187 569</b>	<b>373 421</b>	<b>181 717</b>
<i>For children and youth (excluding special schools)</i>										
b	38	588	751	410	4 955	2 999	916	549	752	419
c	11 932	159 093	155 924	110 989	2 085 321	1 019 645	364 632	179 791	362 612	176 572
d	650	5 680	4 787	3 708	38 047	18 389	7 199	3 511	5 720	2 711
e	65	932	944	572	11 222	5 562	2 052	1 062	1 535	706
f	301	3 090	2 774	1842	23 854	11 647	5 420	2 656	2 802	1 309
w tym <i>of which</i>										
filialne <i>branch..... a</i>	<b>444</b>	<b>2 153</b>	<b>1 308</b>	<b>1 156</b>	<b>10 123</b>	<b>4 934</b>	<b>2 753</b>	<b>1 379</b>	<b>932</b>	<b>465</b>
c	441	2 130	1 287	1 138	9 966	4 845	2 733	1 366	932	465
d	2	14	13	12	117	67	19	13	-	-
f	1	9	7	6	40	22	1	-	-	-
sportowe i mistrzostwa sportowego ..... a	<b>57</b>	<b>1 284</b>	<b>760</b>	<b>1 105</b>	<b>24 991</b>	<b>11 552</b>	<b>4 399</b>	<b>2 068</b>	<b>4 679</b>	<b>2 111</b>
<i>sports and masterclass</i>										
c	55	1 284	746	1 099	24 886	11 552	4 399	2 068	4 641	2 111
d	1	-	7	3	58	-	-	-	21	-
f	1	-	7	3	47	-	-	-	17	-
artystyczne ogólnokształcące nienadające uprawnień zawodowych ..... a	<b>51</b>	<b>1 283</b>	<b>1 414</b>	<b>702</b>	<b>8 584</b>	<b>5 335</b>	<b>1 759</b>	<b>1 080</b>	<b>1 141</b>	<b>716</b>
<i>general art schools not leading to professional certification</i>										
b	22	538	707	377	4 480	2 805	860	527	633	387
c	19	666	605	275	3 594	2 230	765	478	489	316
d	4	17	15	20	100	56	46	27	-	-
e	1	8	26	6	131	72	24	11	-	-
f	5	54	61	24	279	172	64	37	19	13
<b>Specjalne ..... a</b>	<b>786</b>	<b>7 225</b>	<b>8 085</b>	<b>3 714</b>	<b>23 773</b>	<b>8 135</b>	<b>2 688</b>	<b>900</b>	<b>5 022</b>	<b>1 751</b>
<i>Special primary schools</i>										
b	3	5	6	3	18	-	-	-	19	-
c	720	6 775	7 673	3 461	22 619	7 740	2 504	837	4 841	1 688
d	31	231	219	143	610	224	107	39	77	31
e	18	129	106	64	353	109	44	13	66	28
f	14	85	81	43	173	62	33	11	19	4
<b>Dla dorosłych ..... a</b>	<b>5</b>	<b>2</b>	<b>3</b>	<b>7</b>	<b>233</b>	<b>104</b>	<b>x</b>	<b>x</b>	<b>40</b>	<b>9</b>
<i>For adults</i>										
b	2	1	1	3	18	-	x	x	20	-
c	1	-	-	1	15	8	x	x	10	5
d	1	1	1	1	10	4	x	x	-	-
f	1	-	1	2	190	92	-	-	10	4

1 Nauczyciele pełnozatrudnieni i niepełnozatrudnieni w przeliczeniu na etaty. Dane o nauczycielach mogą się niesumować ze względu na zastosowane zaokrąglenia. 2 Dane o oddziałach mogą się nie sumować ze względu na zastosowane zaokrąglenia.

1 Full- and part-time employed teachers expressed in terms of full-time employees. Data on teachers' employment may not sum up due to rounding. 2 Data on the number of sections may not sum up due to rounding.

TABL. 3(34). SZKOŁY PODSTAWOWE WEDŁUG WOJEWÓDZTW  
PRIMARY SCHOOLS BY VOIVODSHIPS

WYSZCZEGÓLNIENIE SPECIFICATION	Szkoły Schools	Pomiesz- czenia szkolne School facilities	Nauczycie- le <sup>1</sup> Teachers <sup>1</sup>	Oddzia- ły <sup>2</sup> Sections <sup>2</sup>	Uczniowie Students				Absolwenci Graduates	
					ogółem grand total	w tym dziewczę- ta of which girls	z liczby ogółem – w klasie I of grand total in 1 <sup>st</sup> grade		ogółem total	w tym dziewczę- ta of which girls
							razem total	w tym dziew- częta of which girls		
<b>POLSKA POLAND.....</b>	<b>13 777</b>	<b>176 610</b>	<b>173 267</b>	<b>121 243</b>	<b>2 187 405</b>	<b>1 066 481</b>	<b>382 907</b>	<b>188 469</b>	<b>378 483</b>	<b>183 477</b>
<b>Dla dzieci i młodzieży<sup>3</sup>.....</b>	<b>12 986</b>	<b>169 383</b>	<b>165 180</b>	<b>117 521</b>	<b>2 163 399</b>	<b>1 058 242</b>	<b>380 219</b>	<b>187 569</b>	<b>373 421</b>	<b>181 717</b>
<i>For children and youth<sup>3</sup></i>										
<i>w tym szkoły of which schools</i>										
<i>filialne branch.....</i>	444	2 153	1 308	1 156	10 123	4 934	2 753	1 379	932	465
<i>sportowe i mistrzostwa sportowego</i>	57	1 284	760	1 105	24 991	1 552	4 399	2 068	4 679	2 111
<i>sports and masterclass</i>										
<i>artystyczne ogólnokształcące<sup>4</sup>.....</i>	51	1 283	1 414	702	8 584	5 335	1 759	1 080	1 141	716
<i>general art schools<sup>4</sup></i>										
<b>Specjalne Special schools.....</b>	<b>786</b>	<b>7 225</b>	<b>8 085</b>	<b>3 714</b>	<b>23 773</b>	<b>8 135</b>	<b>2 688</b>	<b>900</b>	<b>5 022</b>	<b>1 751</b>
<b>Dla dorosłych For adults.....</b>	<b>5</b>	<b>2</b>	<b>3</b>	<b>7</b>	<b>233</b>	<b>104</b>	<b>x</b>	<b>x</b>	<b>40</b>	<b>9</b>
<b>Dolnośląskie.....</b>	<b>807</b>	<b>12 125</b>	<b>11 166</b>	<b>7 704</b>	<b>148 169</b>	<b>72 130</b>	<b>26 801</b>	<b>13 267</b>	<b>26 321</b>	<b>12 752</b>
<b>Dla dzieci i młodzieży<sup>3</sup>.....</b>	<b>723</b>	<b>11 521</b>	<b>10 557</b>	<b>7 398</b>	<b>146 094</b>	<b>71 418</b>	<b>26 555</b>	<b>13 182</b>	<b>25 837</b>	<b>12 584</b>
<i>For children and youth<sup>3</sup></i>										
<i>w tym szkoły of which schools</i>										
<i>filialne branch.....</i>	12	77	62	50	623	309	149	74	59	27
<i>sportowe i mistrzostwa sportowego</i>	3	74	33	53	1 176	541	192	86	260	120
<i>sports and masterclass</i>										
<i>artystyczne ogólnokształcące<sup>4</sup>.....</i>	5	158	138	23	784	515	172	106	92	66
<i>general art schools<sup>4</sup></i>										
<b>Specjalne Special schools.....</b>	<b>84</b>	<b>604</b>	<b>609</b>	<b>306</b>	<b>2 075</b>	<b>712</b>	<b>246</b>	<b>85</b>	<b>484</b>	<b>168</b>
<b>Kujawsko-pomorskie.....</b>	<b>696</b>	<b>9 648</b>	<b>9 645</b>	<b>6 605</b>	<b>121 584</b>	<b>59 050</b>	<b>20 851</b>	<b>10 271</b>	<b>21 399</b>	<b>10 314</b>
<b>Dla dzieci i młodzieży<sup>3</sup>.....</b>	<b>653</b>	<b>9 183</b>	<b>9 135</b>	<b>6 402</b>	<b>119 973</b>	<b>58 493</b>	<b>20 674</b>	<b>10 210</b>	<b>21 015</b>	<b>10 174</b>
<i>For children and youth<sup>3</sup></i>										
<i>w tym szkoły of which schools</i>										
<i>filialne branch.....</i>	15	70	49	47	400	197	89	46	54	30
<i>sportowe i mistrzostwa sportowego</i>	7	175	31	168	3 837	1 811	701	315	701	334
<i>sports and masterclass</i>										
<i>artystyczne ogólnokształcące<sup>4</sup>.....</i>	3	232	98	12	745	488	142	93	115	80
<i>general art schools<sup>4</sup></i>										
<b>Specjalne Special schools.....</b>	<b>42</b>	<b>465</b>	<b>510</b>	<b>201</b>	<b>1 601</b>	<b>557</b>	<b>177</b>	<b>61</b>	<b>377</b>	<b>140</b>
<b>Dla dorosłych For adults.....</b>	<b>1</b>	<b>-</b>	<b>1</b>	<b>2</b>	<b>10</b>	<b>-</b>	<b>-</b>	<b>-</b>	<b>7</b>	<b>-</b>
<b>Lubelskie.....</b>	<b>1 036</b>	<b>11 365</b>	<b>10 927</b>	<b>7 607</b>	<b>125 406</b>	<b>60 985</b>	<b>20 885</b>	<b>10 231</b>	<b>22 485</b>	<b>10 912</b>
<b>Dla dzieci i młodzieży<sup>3</sup>.....</b>	<b>1 001</b>	<b>11 056</b>	<b>10 536</b>	<b>7 441</b>	<b>124 416</b>	<b>60 650</b>	<b>20 774</b>	<b>10 195</b>	<b>22 285</b>	<b>10 849</b>
<i>For children and youth<sup>3</sup></i>										
<i>w tym szkoły of which schools</i>										
<i>filialne branch.....</i>	55	235	147	123	947	455	272	142	78	34
<i>sportowe i mistrzostwa sportowego</i>	1	35	-	26	514	222	87	35	114	54
<i>sports and masterclass</i>										
<i>artystyczne ogólnokształcące<sup>4</sup>.....</i>	1	8	49	-	316	212	63	42	51	34
<i>general art schools<sup>4</sup></i>										
<b>Specjalne Special schools.....</b>	<b>35</b>	<b>309</b>	<b>391</b>	<b>166</b>	<b>990</b>	<b>335</b>	<b>111</b>	<b>36</b>	<b>200</b>	<b>63</b>

1 Nauczyciele pełnozatrudnieni i niepełnozatrudnieni w przeliczeniu na etaty. Dane o nauczycielach mogą się nie sumować ze względu na zastosowane zaokrąglenia. 2 Dane o oddziałach mogą się nie sumować ze względu na zastosowane zaokrąglenia. 3 Bez szkół specjalnych. 4 Niedające uprawnień zawodowych.

1 Full- and part-time employed teachers expressed in terms of full-time employees. Data on teachers' employment may not sum up due to rounding. 2 Data on the number of sections may not sum up due to rounding. 3 Excluding special schools. 4 Not leading to professional certification.

TABL. 3(34). SZKOŁY PODSTAWOWE WEDŁUG WOJEWÓDZTW (cd.)  
PRIMARY SCHOOLS BY VOIVODSHIPS (cont.)

WYSZCZEGÓLNIENIE SPECIFICATION	Szkoły Schools	Pomiesz- czenia szkolne School facilities	Nauczycie- le <sup>1</sup> Teachers <sup>1</sup>	Oddziały <sup>2</sup> Sections <sup>2</sup>	Uczniowie Students				Absolwenci Graduates	
					ogółem grand total	w tym dziewczę- ta of which girls	z liczby ogółem – w klasie I of grand total in 1 <sup>st</sup> grade		ogółem total	w tym dziewczęta of which girls
							razem total	w tym dziew- częta of which girls		
<b>Lubuskie</b> .....	<b>338</b>	<b>4 618</b>	<b>4 340</b>	<b>3 138</b>	<b>57 346</b>	<b>27 891</b>	<b>10 337</b>	<b>5 060</b>	<b>10 132</b>	<b>4 851</b>
<b>Dla dzieci i młodzieży<sup>3</sup></b> .....	<b>314</b>	<b>4 364</b>	<b>4 117</b>	<b>3 020</b>	<b>56 511</b>	<b>27 622</b>	<b>10 266</b>	<b>5 039</b>	<b>9 900</b>	<b>4 765</b>
<i>For children and youth<sup>3</sup></i>										
<i>w tym szkoły of which schools</i>										
<i>filialne branch</i> .....	16	104	65	56	569	272	139	66	73	36
<i>sportowe i mistrzostwa sportowego</i>	2	8	-	26	580	248	77	29	186	68
<i>sports and masterclass</i>										
<i>artystyczne ogólnokształcące<sup>4</sup></i> .....	1	-	1	2	7	4	7	4	-	-
<i>general art schools<sup>4</sup></i>										
<b>Specjalne Special schools</b> .....	<b>24</b>	<b>254</b>	<b>224</b>	<b>118</b>	<b>835</b>	<b>269</b>	<b>71</b>	<b>21</b>	<b>232</b>	<b>86</b>
<b>Łódzkie</b> .....	<b>864</b>	<b>10 971</b>	<b>10 628</b>	<b>7 420</b>	<b>134 387</b>	<b>65 254</b>	<b>23 370</b>	<b>11 446</b>	<b>22 971</b>	<b>11 231</b>
<b>Dla dzieci i młodzieży<sup>3</sup></b> .....	<b>801</b>	<b>10 364</b>	<b>10 046</b>	<b>7 172</b>	<b>132 813</b>	<b>64 719</b>	<b>23 209</b>	<b>11 387</b>	<b>22 607</b>	<b>11 106</b>
<i>For children and youth<sup>3</sup></i>										
<i>w tym szkoły of which schools</i>										
<i>filialne branch</i> .....	10	46	25	21	152	70	43	16	30	17
<i>sportowe i mistrzostwa sportowego</i>	2	49	22	30	744	303	118	57	136	60
<i>sports and masterclass</i>										
<i>artystyczne ogólnokształcące<sup>4</sup></i> .....	2	25	63	-	469	288	87	56	70	35
<i>general art schools<sup>4</sup></i>										
<b>Specjalne Special schools</b> .....	<b>62</b>	<b>607</b>	<b>582</b>	<b>247</b>	<b>1559</b>	<b>527</b>	<b>161</b>	<b>59</b>	<b>364</b>	<b>125</b>
<b>Dla dorosłych For adults</b> .....	<b>1</b>	<b>-</b>	<b>-</b>	<b>1</b>	<b>15</b>	<b>8</b>	<b>x</b>	<b>x</b>	<b>-</b>	<b>-</b>
<b>Małopolskie</b> .....	<b>1 465</b>	<b>16 675</b>	<b>16 329</b>	<b>11 530</b>	<b>202 873</b>	<b>99 496</b>	<b>34 981</b>	<b>17 205</b>	<b>34 985</b>	<b>17 128</b>
<b>Dla dzieci i młodzieży<sup>3</sup></b> .....	<b>1 414</b>	<b>16 309</b>	<b>15 737</b>	<b>11 288</b>	<b>201 498</b>	<b>99 039</b>	<b>34 809</b>	<b>17 158</b>	<b>34 752</b>	<b>17 050</b>
<i>For children and youth<sup>3</sup></i>										
<i>w tym szkoły of which schools</i>										
<i>filialne branch</i> .....	43	186	114	107	854	406	254	118	73	37
<i>sportowe i mistrzostwa sportowego</i>	4	93	97	82	1 894	901	353	173	348	155
<i>sports and masterclass</i>										
<i>artystyczne ogólnokształcące<sup>4</sup></i> .....	6	142	178	90	1 043	624	212	120	143	97
<i>general art schools<sup>4</sup></i>										
<b>Specjalne Special schools</b> .....	<b>51</b>	<b>366</b>	<b>592</b>	<b>242</b>	<b>1 375</b>	<b>457</b>	<b>172</b>	<b>47</b>	<b>233</b>	<b>78</b>
<b>Mazowieckie</b> .....	<b>1 768</b>	<b>23 652</b>	<b>24 371</b>	<b>17 251</b>	<b>311 477</b>	<b>152 754</b>	<b>58 069</b>	<b>28 876</b>	<b>50 921</b>	<b>24 652</b>
<b>Dla dzieci i młodzieży<sup>3</sup></b> .....	<b>1 654</b>	<b>22 617</b>	<b>23 241</b>	<b>16 709</b>	<b>308 256</b>	<b>151 580</b>	<b>57 664</b>	<b>28 742</b>	<b>50 342</b>	<b>24 420</b>
<i>For children and youth<sup>3</sup></i>										
<i>w tym szkoły of which schools</i>										
<i>filialne branch</i> .....	39	185	94	93	597	311	183	105	57	32
<i>sportowe i mistrzostwa sportowego</i>	9	215	158	180	3 996	1 894	772	389	690	306
<i>sports and masterclass</i>										
<i>artystyczne ogólnokształcące<sup>4</sup></i> .....	9	293	265	315	1 416	881	292	178	183	104
<i>general art schools<sup>4</sup></i>										
<b>Specjalne Special schools</b> .....	<b>114</b>	<b>1 035</b>	<b>1 129</b>	<b>542</b>	<b>3 221</b>	<b>1 174</b>	<b>405</b>	<b>134</b>	<b>579</b>	<b>232</b>
<b>Opolskie</b> .....	<b>403</b>	<b>4 767</b>	<b>4 527</b>	<b>3 069</b>	<b>51 190</b>	<b>24 762</b>	<b>8 522</b>	<b>4 091</b>	<b>9 302</b>	<b>4 502</b>
<b>Dla dzieci i młodzieży<sup>3</sup></b> .....	<b>379</b>	<b>4 593</b>	<b>4 308</b>	<b>2 975</b>	<b>50 589</b>	<b>24 568</b>	<b>8 448</b>	<b>4 061</b>	<b>9 159</b>	<b>4 460</b>
<i>For children and youth<sup>3</sup></i>										
<i>w tym szkoły of which schools</i>										
<i>filialne branch</i> .....	13	80	47	40	359	173	92	43	64	35
<b>Specjalne Special schools</b> .....	<b>24</b>	<b>174</b>	<b>220</b>	<b>94</b>	<b>601</b>	<b>194</b>	<b>74</b>	<b>30</b>	<b>143</b>	<b>42</b>

1 Nauczyciele pełnozatrudnieni i niepełnozatrudnieni w przeliczeniu na etaty. Dane o nauczycielach mogą się nie sumować ze względu na zastosowane zaokrąglenia.

2 Dane o oddziałach mogą się nie sumować ze względu na zastosowane zaokrąglenia. 3 Bez szkół specjalnych. 4 Niedające uprawnień zawodowych.

1 Full- and part-time employed teachers expressed in terms of full-time employees. Data on teachers' employment may not sum up due to rounding. 2 Data on the number of sections may not sum up due to rounding. 3 Excluding special schools. 4 Not leading to professional certification.

TABL. 3(34). SZKOŁY PODSTAWOWE WEDŁUG WOJEWÓDZTW (cd.)

PRIMARY SCHOOLS BY VOIVODSHIPS (cont.)

WYSZCZEGÓLNIENIE SPECIFICATION	Szkoły Schools	Pomiesz- czenia szkolne School facilities	Nauczyciele <sup>1</sup> Teachers <sup>1</sup>	Oddziały <sup>2</sup> Sections <sup>2</sup>	Uczniowie Students				Absolwenci Graduates	
					ogółem grand total	w tym dziewczęta of which girls	z liczby ogółem – w klasie I of grand total in 1 <sup>st</sup> grade		ogółem total	w tym dziewczęta of which girls
							razem total	w tym dziew- częta of which girls		
<b>Podkarpackie</b> .....	<b>1 123</b>	<b>12 277</b>	<b>11 104</b>	<b>7 950</b>	<b>128 636</b>	<b>62 814</b>	<b>21 186</b>	<b>10 481</b>	<b>23 127</b>	<b>11 285</b>
<b>Dla dzieci i młodzieży<sup>3</sup></b> .....	<b>1 095</b>	<b>11 984</b>	<b>10 781</b>	<b>7 801</b>	<b>127 763</b>	<b>62 473</b>	<b>21 092</b>	<b>10 447</b>	<b>22 918</b>	<b>11 214</b>
<i>For children and youth<sup>3</sup></i>										
<i>w tym szkoły of which schools</i>										
<i>filialne branch</i> .....	65	273	156	140	1 029	502	314	167	54	25
<i>sportowe i mistrzostwa sportowego</i>	2	30	47	27	569	246	89	42	120	48
<i>sports and masterclass</i>										
<i>artystyczne ogólnokształcące<sup>4</sup></i> .....	4	68	87	29	534	335	98	62	63	36
<i>general art schools<sup>4</sup></i>										
<b>Specjalne Special schools</b> .....	<b>28</b>	<b>293</b>	<b>324</b>	<b>149</b>	<b>873</b>	<b>341</b>	<b>94</b>	<b>34</b>	<b>209</b>	<b>71</b>
<b>Podlaskie</b> .....	<b>438</b>	<b>5 664</b>	<b>5 429</b>	<b>3 695</b>	<b>65 986</b>	<b>32 318</b>	<b>10 954</b>	<b>5 371</b>	<b>11 873</b>	<b>5 784</b>
<b>Dla dzieci i młodzieży</b> .....	<b>419</b>	<b>5 484</b>	<b>5 212</b>	<b>3 607</b>	<b>65 483</b>	<b>32 146</b>	<b>10 881</b>	<b>5 348</b>	<b>11 783</b>	<b>5 754</b>
<i>For children and youth<sup>3</sup></i>										
<i>w tym szkoły of which schools</i>										
<i>filialne branch</i> .....	14	65	41	37	264	120	69	30	11	6
<i>artystyczne ogólnokształcące<sup>4</sup></i> .....	1	4	1	5	30	18	4	4	-	-
<i>general art schools<sup>4</sup></i>										
<b>Specjalne Special schools</b> .....	<b>19</b>	<b>180</b>	<b>217</b>	<b>88</b>	<b>503</b>	<b>172</b>	<b>73</b>	<b>23</b>	<b>90</b>	<b>30</b>
<b>Pomorskie</b> .....	<b>705</b>	<b>9 726</b>	<b>10 710</b>	<b>7 304</b>	<b>140 148</b>	<b>68 414</b>	<b>25 310</b>	<b>12 405</b>	<b>23 322</b>	<b>11 342</b>
<b>Dla dzieci i młodzieży<sup>3</sup></b> .....	<b>660</b>	<b>9 322</b>	<b>10 179</b>	<b>7 067</b>	<b>138 549</b>	<b>67 887</b>	<b>25 143</b>	<b>12 348</b>	<b>22 937</b>	<b>11 240</b>
<i>For children and youth<sup>3</sup></i>										
<i>w tym szkoły of which schools</i>										
<i>filialne branch</i> .....	15	61	40	30	334	170	129	62	5	-
<i>sportowe i mistrzostwa sportowego</i>	6	140	57	99	2 074	920	334	152	408	186
<i>sports and masterclass</i>										
<i>artystyczne ogólnokształcące<sup>4</sup></i> .....	1	-	36	-	223	133	43	21	23	12
<i>general art schools<sup>4</sup></i>										
<b>Specjalne Special schools</b> .....	<b>44</b>	<b>403</b>	<b>530</b>	<b>236</b>	<b>1 591</b>	<b>527</b>	<b>167</b>	<b>57</b>	<b>372</b>	<b>102</b>
<b>Dla dorosłych For adults</b> .....	<b>1</b>	<b>1</b>	<b>-</b>	<b>1</b>	<b>8</b>	<b>-</b>	<b>x</b>	<b>x</b>	<b>13</b>	<b>-</b>
<b>Śląskie</b> .....	<b>1 249</b>	<b>18 050</b>	<b>18 166</b>	<b>12 531</b>	<b>240 429</b>	<b>117 476</b>	<b>42 670</b>	<b>21 068</b>	<b>41 743</b>	<b>20 218</b>
<b>Dla dzieci i młodzieży<sup>3</sup></b> .....	<b>1 158</b>	<b>16 996</b>	<b>17 060</b>	<b>11 986</b>	<b>237 160</b>	<b>116 366</b>	<b>42 298</b>	<b>20 945</b>	<b>41 050</b>	<b>19 954</b>
<i>For children and youth<sup>3</sup></i>										
<i>w tym szkoły of which schools</i>										
<i>filialne branch</i> .....	19	103	56	43	346	179	97	56	30	20
<i>sportowe i mistrzostwa sportowego</i>	10	172	161	186	4 211	1 989	716	342	788	370
<i>sports and masterclass</i>										
<i>artystyczne ogólnokształcące<sup>4</sup></i> .....	6	70	140	16	1 008	615	227	147	135	85
<i>general art schools<sup>4</sup></i>										
<b>Specjalne Special schools</b> .....	<b>90</b>	<b>1 053</b>	<b>1 106</b>	<b>544</b>	<b>3 259</b>	<b>1 106</b>	<b>372</b>	<b>123</b>	<b>683</b>	<b>259</b>
<b>Dla dorosłych For adults</b> .....	<b>1</b>	<b>1</b>	<b>-</b>	<b>1</b>	<b>10</b>	<b>4</b>	<b>x</b>	<b>x</b>	<b>10</b>	<b>5</b>
<b>Świętokrzyskie</b> .....	<b>587</b>	<b>6 589</b>	<b>5 958</b>	<b>4 203</b>	<b>69 975</b>	<b>34 161</b>	<b>11 549</b>	<b>5 750</b>	<b>12 886</b>	<b>6 219</b>
<b>Dla dzieci i młodzieży<sup>3</sup></b> .....	<b>561</b>	<b>6 388</b>	<b>5 753</b>	<b>4 105</b>	<b>69 393</b>	<b>33 954</b>	<b>11 483</b>	<b>5 726</b>	<b>12 750</b>	<b>6 184</b>
<i>For children and youth<sup>3</sup></i>										
<i>w tym szkoły of which schools</i>										
<i>filialne branch</i> .....	38	212	131	108	1 081	549	238	120	147	69
<i>artystyczne ogólnokształcące<sup>4</sup></i> .....	1	45	8	-	43	29	43	29	-	-
<i>general art schools<sup>4</sup></i>										
<b>Specjalne Special schools</b> .....	<b>26</b>	<b>201</b>	<b>205</b>	<b>98</b>	<b>582</b>	<b>207</b>	<b>66</b>	<b>24</b>	<b>136</b>	<b>35</b>

1 Nauczyciele pełnozatrudnieni i niepełnozatrudnieni w przeliczeniu na etaty. Dane o nauczycielach mogą się nie sumować ze względu na zastosowane zaokrąglenia. 2 Dane o oddziałach mogą się nie sumować ze względu na zastosowane zaokrąglenia. 3 Bez szkół specjalnych. 4 Niedające uprawnień zawodowych.

1 Full- and part-time employed teachers expressed in terms of full-time employees. Data on teachers' employment may not sum up due to rounding. 2 Data on the number of sections may not sum up due to rounding. 3 Excluding special schools. 4 Not leading to professional certification.

TABL. 3(34). SZKOŁY PODSTAWOWE WEDŁUG WOJEWÓDZTW (dok.)  
PRIMARY SCHOOLS BY VOIVODSHIPS (cont.)

WYSZCZEGÓLNIENIE SPECIFICATION	Szkoły Schools	Pomiesz- czenia szkolne School facilities	Nauczyciele <sup>1</sup> Teachers <sup>1</sup>	Oddziały <sup>2</sup> Sections <sup>2</sup>	Uczniowie Students				Absolwenci Graduates	
					ogółem grand total	w tym dziew- częta of which girls	z liczby ogółem – w klasie I of grand total in 1 <sup>st</sup> grade		ogółem total	w tym dziew- częta of which girls
							razem total	w tym dziew- częta of which girls		
<b>Warmińsko-mazurskie</b> .....	<b>540</b>	<b>6 968</b>	<b>6 649</b>	<b>4 740</b>	<b>86 152</b>	<b>41 746</b>	<b>14 611</b>	<b>7 164</b>	<b>14 974</b>	<b>7 270</b>
<b>Dla dzieci i młodzieży<sup>3</sup></b> .....	<b>505</b>	<b>6 660</b>	<b>6 317</b>	<b>4 563</b>	<b>84 995</b>	<b>41 382</b>	<b>14 502</b>	<b>7 131</b>	<b>14 743</b>	<b>7 183</b>
<i>For children and youth<sup>3</sup></i>										
w tym szkoły <i>of which schools</i>										
filialne <i>branch</i> .....	17	104	47	55	559	270	103	49	62	40
sportowe i mistrzostwa sportowego <i>sports and masterclass</i>	1	4	9	3	53	26	–	–	18	10
artystyczne ogólnokształcące <sup>4</sup> .....	3	59	56	33	303	198	51	33	46	32
<i>general art schools<sup>4</sup></i>										
<b>Specjalne <i>Special schools</i></b> .....	<b>35</b>	<b>308</b>	<b>331</b>	<b>177</b>	<b>1 157</b>	<b>364</b>	<b>109</b>	<b>33</b>	<b>231</b>	<b>87</b>
<b>Wielkopolskie</b> .....	<b>1 251</b>	<b>16 147</b>	<b>16 109</b>	<b>11 416</b>	<b>209 828</b>	<b>101 858</b>	<b>36 348</b>	<b>17 799</b>	<b>36 150</b>	<b>17 349</b>
<b>Dla dzieci i młodzieży<sup>3</sup></b> .....	<b>1 185</b>	<b>15 480</b>	<b>15 316</b>	<b>11 074</b>	<b>207 245</b>	<b>100 947</b>	<b>36 064</b>	<b>17 698</b>	<b>35 686</b>	<b>17 184</b>
<i>For children and youth<sup>3</sup></i>										
w tym szkoły <i>of which schools</i>										
filialne <i>branch</i> .....	60	259	172	155	1 351	647	413	197	97	39
sportowe i mistrzostwa sportowego <i>sports and masterclass</i>	6	141	115	112	2 582	1 174	464	220	418	183
artystyczne ogólnokształcące <sup>4</sup> .....	5	108	164	63	903	524	151	87	126	68
<i>general art schools<sup>4</sup></i>										
<b>Specjalne <i>Special schools</i></b> .....	<b>65</b>	<b>667</b>	<b>793</b>	<b>340</b>	<b>2 393</b>	<b>819</b>	<b>284</b>	<b>101</b>	<b>454</b>	<b>161</b>
<b>Dla dorosłych <i>For adults</i></b> .....	<b>1</b>	<b>0</b>	<b>1</b>	<b>2</b>	<b>190</b>	<b>92</b>	<b>–</b>	<b>–</b>	<b>10</b>	<b>4</b>
<b>Zachodniopomorskie</b> .....	<b>507</b>	<b>7 368</b>	<b>7 207</b>	<b>5 080</b>	<b>93 819</b>	<b>45 372</b>	<b>16 463</b>	<b>7 984</b>	<b>15 892</b>	<b>7 668</b>
<b>Dla dzieci i młodzieży<sup>3</sup></b> .....	<b>464</b>	<b>7 062</b>	<b>6 886</b>	<b>4 914</b>	<b>92 661</b>	<b>44 998</b>	<b>16 357</b>	<b>7 952</b>	<b>15 657</b>	<b>7 596</b>
<i>For children and youth<sup>3</sup></i>										
w tym szkoły <i>of which schools</i>										
filialne <i>branch</i> .....	13	93	61	52	658	304	169	88	38	18
sportowe i mistrzostwa sportowego <i>sports and masterclass</i>	4	148	30	113	2 761	1 277	496	228	492	217
artystyczne ogólnokształcące <sup>4</sup> .....	3	71	129	114	760	471	167	98	94	67
<i>general art schools<sup>4</sup></i>										
<b>Specjalne <i>Special schools</i></b> .....	<b>43</b>	<b>306</b>	<b>321</b>	<b>167</b>	<b>1 158</b>	<b>374</b>	<b>106</b>	<b>32</b>	<b>235</b>	<b>72</b>

1 Nauczyciele pełnozatrudnieni i niepełnozatrudnieni w przeliczeniu na etaty. Dane o nauczycielach mogą się nie sumować ze względu na zastosowane zaokrąglenia. 2 Dane o oddziałach mogą się nie sumować ze względu na zastosowane zaokrąglenia. 3 Bez szkół specjalnych. 4 Niedające uprawnień zawodowych.

1 Full- and part-time employed teachers expressed in terms of full-time employees. Data on teachers' employment may not sum up due to rounding. 2 Data on the number of sections may not sum up due to rounding. 3 Excluding special schools. 4 Not leading to professional certification.

**TABL. 4(35). UCZNIOWIE W SZKOŁACH PODSTAWOWYCH WEDŁUG WIEKU, PŁCI I WOJEWÓDZTW**  
**PUPILS OF PRIMARY SCHOOLS BY AGE, SEX AND VOIVODSHIPS**

Lp.	WYSZCZEGÓLNIENIE SPECIFICATION  o – ogółem <i>total</i> m – miasta <i>urban areas</i> w – wieś <i>rural areas</i>	Ogółem <i>Grand total</i>	W tym dziew- częta <i>Of which girls</i>	Uczniowie w wieku (rok urodzenia)									
				6 i mniej (2005 i później) <i>6 and less (2005 and later)</i>		7 (2004)		8 (2003)		9 (2002)		10 (2001)	
				razem <i>total</i>	w tym dziew- częta <i>of which girls</i>	razem <i>total</i>	w tym dziew- częta <i>of which girls</i>	razem <i>total</i>	w tym dziew- częta <i>of which girls</i>	razem <i>total</i>	w tym dziew- częta <i>of which girls</i>	razem <i>total</i>	w tym dziew- częta <i>of which girls</i>
1	<b>POLSKA</b> ..... o	<b>2187405</b>	<b>1066481</b>	<b>70349</b>	<b>40358</b>	<b>336733</b>	<b>164067</b>	<b>335601</b>	<b>163795</b>	<b>340122</b>	<b>165608</b>	<b>352233</b>	<b>171483</b>
2	<b>POLAND</b> ..... m	<b>1314035</b>	<b>640373</b>	<b>45930</b>	<b>26148</b>	<b>205884</b>	<b>100177</b>	<b>202574</b>	<b>99032</b>	<b>202689</b>	<b>98685</b>	<b>210286</b>	<b>102317</b>
3	w	<b>873370</b>	<b>426108</b>	<b>24419</b>	<b>14210</b>	<b>130849</b>	<b>63890</b>	<b>133027</b>	<b>64763</b>	<b>137433</b>	<b>66923</b>	<b>141947</b>	<b>69166</b>
4	Dolnośląskie..... o	<b>148169</b>	<b>72130</b>	<b>4813</b>	<b>2798</b>	<b>23075</b>	<b>11277</b>	<b>22395</b>	<b>10866</b>	<b>22936</b>	<b>11047</b>	<b>23990</b>	<b>11717</b>
5	m	104915	51128	3469	2019	16417	8013	15966	7753	16136	7791	16950	8232
6	w	43254	21002	1344	779	6658	3264	6429	3113	6800	3256	7040	3485
7	Kujawsko-pomorskie..... o	<b>121584</b>	<b>59050</b>	<b>3419</b>	<b>1932</b>	<b>18453</b>	<b>9052</b>	<b>18697</b>	<b>9050</b>	<b>18744</b>	<b>9159</b>	<b>19659</b>	<b>9425</b>
8	m	73146	35565	1931	1093	11186	5473	11308	5480	11277	5569	11858	5671
9	w	48438	23485	1488	839	7267	3579	7389	3570	7467	3590	7801	3754
10	Lubelskie..... o	<b>125406</b>	<b>60985</b>	<b>3150</b>	<b>1818</b>	<b>18817</b>	<b>9155</b>	<b>19530</b>	<b>9511</b>	<b>19319</b>	<b>9345</b>	<b>20678</b>	<b>10092</b>
11	m	58611	28532	1536	879	8999	4411	9104	4457	8960	4303	9726	4742
12	w	66795	32453	1614	939	9818	4744	10426	5054	10359	5042	10952	5350
13	Lubuskie..... o	<b>57346</b>	<b>27891</b>	<b>1470</b>	<b>861</b>	<b>9061</b>	<b>4402</b>	<b>8584</b>	<b>4217</b>	<b>8851</b>	<b>4310</b>	<b>9280</b>	<b>4559</b>
14	m	39068	19002	1079	630	6237	3050	5797	2836	5982	2910	6310	3094
15	w	18278	8889	391	231	2824	1352	2787	1381	2869	1400	2970	1465
16	Łódzkie..... o	<b>134387</b>	<b>65254</b>	<b>4070</b>	<b>2293</b>	<b>20979</b>	<b>10268</b>	<b>20515</b>	<b>9972</b>	<b>21009</b>	<b>10274</b>	<b>21409</b>	<b>10366</b>
17	m	82805	40171	2634	1482	13212	6442	12685	6146	12872	6296	13207	6378
18	w	51582	25083	1436	811	7767	3826	7830	3826	8137	3978	8202	3988
19	Małopolski..... o	<b>202873</b>	<b>99496</b>	<b>5937</b>	<b>3462</b>	<b>30919</b>	<b>14934</b>	<b>31264</b>	<b>15412</b>	<b>31942</b>	<b>15708</b>	<b>33049</b>	<b>16186</b>
20	m	91243	44544	3247	1851	14243	6831	14126	6911	14164	6931	14579	7143
21	w	111630	54952	2690	1611	16676	8103	17138	8501	17778	8777	18470	9043
22	Mazowieckie..... o	<b>311477</b>	<b>152754</b>	<b>13751</b>	<b>7894</b>	<b>49506</b>	<b>24266</b>	<b>48565</b>	<b>23750</b>	<b>48415</b>	<b>23592</b>	<b>49042</b>	<b>23891</b>
23	m	196720	96531	10275	5818	32032	15674	31158	15291	30260	14701	30401	14836
24	w	114757	56223	3476	2076	17474	8592	17407	8459	18155	8891	18641	9055
25	Opolskie..... o	<b>51190</b>	<b>24762</b>	<b>1316</b>	<b>745</b>	<b>7605</b>	<b>3616</b>	<b>7622</b>	<b>3725</b>	<b>7989</b>	<b>3914</b>	<b>8275</b>	<b>3991</b>
26	m	29404	14237	879	506	4441	2079	4376	2172	4539	2228	4745	2282
27	w	21786	10525	437	239	3164	1537	3246	1553	3450	1686	3530	1709
28	Podkarpackie..... o	<b>128636</b>	<b>62814</b>	<b>2992</b>	<b>1760</b>	<b>19345</b>	<b>9493</b>	<b>19488</b>	<b>9455</b>	<b>20316</b>	<b>9848</b>	<b>20906</b>	<b>10236</b>
29	m	52687	25697	1326	764	8067	3956	8122	3953	8183	3994	8525	4241
30	w	75949	37117	1666	996	11278	5537	11366	5502	12133	5854	12381	5995
31	Podlaskie..... o	<b>65986</b>	<b>32318</b>	<b>1628</b>	<b>957</b>	<b>9868</b>	<b>4788</b>	<b>10047</b>	<b>4906</b>	<b>10500</b>	<b>5106</b>	<b>10845</b>	<b>5343</b>
32	m	42761	20953	1053	617	6554	3199	6555	3204	6800	3321	7012	3430
33	w	23225	11365	575	340	3314	1589	3492	1702	3700	1785	3833	1913
34	Pomorskie..... o	<b>140148</b>	<b>68414</b>	<b>6431</b>	<b>3572</b>	<b>21542</b>	<b>10454</b>	<b>21434</b>	<b>10481</b>	<b>21359</b>	<b>10472</b>	<b>22491</b>	<b>10979</b>
35	m	86635	42024	4394	2422	13516	6553	13239	6498	13139	6380	13765	6623
36	w	53513	26390	2037	1150	8026	3901	8195	3983	8220	4092	8726	4356
37	Śląskie..... o	<b>240429</b>	<b>117476</b>	<b>7565</b>	<b>4347</b>	<b>37522</b>	<b>18312</b>	<b>36957</b>	<b>18065</b>	<b>37149</b>	<b>18091</b>	<b>38393</b>	<b>18960</b>
38	m	180974	88300	5776	3276	28426	13835	27765	13594	27789	13537	28831	14242
39	w	59455	29176	1789	1071	9096	4477	9192	4471	9360	4554	9562	4718
40	Świętokrzyskie..... o	<b>69975</b>	<b>34161</b>	<b>2116</b>	<b>1225</b>	<b>10319</b>	<b>5107</b>	<b>10723</b>	<b>5296</b>	<b>10954</b>	<b>5325</b>	<b>11489</b>	<b>5503</b>
41	m	31720	15376	813	472	4802	2360	4892	2385	4875	2341	5243	2536
42	w	38255	18785	1303	753	5517	2747	5831	2911	6079	2984	6246	2967
43	Warmińsko-mazurskie..... o	<b>86152</b>	<b>41746</b>	<b>2500</b>	<b>1459</b>	<b>12888</b>	<b>6263</b>	<b>12959</b>	<b>6363</b>	<b>13516</b>	<b>6420</b>	<b>13948</b>	<b>6718</b>
44	m	53784	26107	1467	854	8198	3971	8136	3976	8457	4035	8802	4261
45	w	32368	15639	1033	605	4690	2292	4823	2387	5059	2385	5146	2457
46	Wielkopolskie..... o	<b>209828</b>	<b>101858</b>	<b>6363</b>	<b>3583</b>	<b>32488</b>	<b>15719</b>	<b>32558</b>	<b>15857</b>	<b>32728</b>	<b>16018</b>	<b>33766</b>	<b>16235</b>
47	m	121779	59226	4089	2299	18972	9159	18885	9345	18781	9260	19396	9259
48	w	88049	42632	2274	1284	13516	6560	13673	6512	13947	6758	14370	6976
49	Zachodniopomorskie..... o	<b>93819</b>	<b>45372</b>	<b>2828</b>	<b>1652</b>	<b>14346</b>	<b>6961</b>	<b>14263</b>	<b>6869</b>	<b>14395</b>	<b>6979</b>	<b>15013</b>	<b>7282</b>
50	m	67783	32980	1962	1166	10582	5171	10460	5031	10475	5088	10936	5347
51	w	26036	12392	866	486	3764	1790	3803	1838	3920	1891	4077	1935

<i>Students aged (year of birth)</i>																<i>No</i>
11 (2000)		12 (1999)		13 (1998)		14 (1997)		15 (1996)		16 (1995)		17 (1994)		18 i więcej (1993 i wcześniej) 18 and more (1993 and earlier)		
<i>razem total</i>	<i>w tym dziew- częta of which girls</i>	<i>razem total</i>	<i>w tym dziew- częta of which girls</i>	<i>razem total</i>	<i>w tym dziew- częta of which girls</i>	<i>razem total</i>	<i>w tym dziew- częta of which girls</i>	<i>razem total</i>	<i>w tym dziew- częta of which girls</i>	<i>razem total</i>	<i>w tym dziew- częta of which girls</i>	<i>razem total</i>	<i>w tym dziew- częta of which girls</i>	<i>razem total</i>	<i>w tym dziew- częta of which girls</i>	
361473	176143	362093	175927	18497	5960	5701	1706	2420	726	1107	333	659	203	417	172	1
214154	104195	212533	103261	12241	4071	4132	1326	1899	580	870	267	502	164	341	150	2
147319	71948	149560	72666	6256	1889	1569	380	521	146	237	66	157	39	76	22	3
24131	11859	24412	11821	1593	518	472	134	185	53	105	23	48	12	14	5	4
16934	8342	17253	8417	1148	374	381	118	145	39	72	18	33	9	11	3	5
7197	3517	7159	3404	445	144	91	16	40	14	33	5	15	3	3	2	6
20090	9873	20238	9840	1442	448	466	137	190	70	104	42	54	15	28	7	7
12033	5938	12076	5859	890	283	316	100	150	53	76	32	35	9	10	5	8
8057	3935	8162	3981	552	165	150	37	40	17	28	10	19	6	18	2	9
21326	10251	21567	10496	699	210	194	60	70	26	27	9	20	8	9	4	10
9890	4731	9783	4797	404	130	129	49	46	20	21	7	11	5	2	1	11
11436	5520	11784	5699	295	80	65	11	24	6	6	2	9	3	7	3	12
9402	4555	9633	4649	700	234	225	61	85	25	33	10	17	6	5	2	13
6435	3095	6519	3149	439	152	157	49	67	22	29	8	14	5	3	2	14
2967	1460	3114	1500	261	82	68	12	18	3	4	2	3	1	2	-	15
22252	10728	22334	10784	1153	368	354	99	152	46	94	31	46	19	20	6	16
13434	6472	13402	6494	801	278	288	87	130	41	82	31	39	18	19	6	17
8818	4256	8932	4290	352	90	66	12	22	5	12	-	7	1	1	-	18
34418	16721	33970	16636	962	298	223	73	111	40	48	19	24	6	6	1	19
15234	7285	14743	7295	609	194	151	51	83	30	41	15	20	6	3	1	20
19184	9436	19227	9341	353	104	72	22	28	10	7	4	4	-	3	-	21
49933	24444	49146	23850	2076	697	609	219	247	86	108	34	58	22	21	9	22
30717	15051	29724	14415	1423	492	412	153	186	57	83	23	45	19	4	1	23
19216	9393	19422	9435	653	205	197	66	61	29	25	11	13	3	17	8	24
8667	4235	8845	4256	565	200	189	48	64	19	39	12	12	1	2	-	25
4864	2379	4958	2397	368	132	137	34	52	18	33	10	11	-	1	-	26
3803	1856	3887	1859	197	68	52	14	12	1	6	2	1	1	1	-	27
22281	10834	22476	10908	567	180	130	55	70	22	26	6	33	13	6	4	28
9020	4291	8979	4339	291	97	92	39	52	14	16	3	12	4	2	2	29
13261	6543	13497	6569	276	83	38	16	18	8	10	3	21	9	4	2	30
11179	5492	11246	5506	452	146	115	41	50	16	29	10	18	4	9	3	31
7131	3521	7186	3503	287	94	90	34	40	13	26	10	18	4	9	3	32
4048	1971	4060	2003	165	52	25	7	10	3	3	-	-	-	-	-	33
22384	10865	22569	10976	1275	458	397	94	162	33	55	16	32	8	17	6	34
13716	6596	13638	6552	774	281	261	71	113	25	43	13	22	5	15	5	35
8668	4269	8931	4424	501	177	136	23	49	8	12	3	10	3	2	1	36
39660	19371	39399	19103	2259	750	775	253	399	121	189	56	126	34	36	13	37
29609	14476	29358	14214	1999	670	725	239	376	120	172	51	113	33	35	13	38
10051	4895	10041	4889	260	80	50	14	23	1	17	5	13	1	1	-	39
11748	5756	11930	5735	438	135	108	30	82	26	28	9	34	14	6	-	40
5337	2589	5345	2564	247	68	70	23	51	20	17	6	25	12	3	-	41
6411	3167	6585	3171	191	67	38	7	31	6	11	3	9	2	3	-	42
14122	6993	14467	7022	1127	352	380	91	145	40	53	10	36	10	11	5	43
8764	4368	8954	4341	586	192	228	57	118	32	41	8	26	9	7	3	44
5358	2625	5513	2681	541	160	152	34	27	8	12	2	10	1	4	2	45
34467	16710	34457	16824	1796	518	590	178	236	66	102	26	64	23	213	101	46
19981	9682	19619	9550	1123	342	410	136	186	55	75	18	55	21	207	100	47
14486	7028	14838	7274	673	176	180	42	50	11	27	8	9	2	6	1	48
15413	7456	15404	7521	1393	448	474	133	172	37	67	20	37	8	14	6	49
11055	5379	10996	5375	852	292	285	86	104	21	43	14	23	5	10	5	50
4358	2077	4408	2146	541	156	189	47	68	16	24	6	14	3	4	1	51

TABL. 5(36). ABSOLWENCI SZKÓŁ PODSTAWOWYCH WEDŁUG WIEKU, PŁCI I WOJEWÓDZTW  
GRADUATES OF PRIMARY SCHOOLS BY AGE, SEX AND VOIVODSHIPS

Lp.	WYSZCZEGÓLNIENIE SPECIFICATION o – ogółem total m – miasta urban areas w – wieś rural areas	Ogółem Grand total	W tym dziewczęta Of which girls	Absolwenci w wieku (rok urodzenia)			
				13 i mniej (1998 i później) 13 and less (1998 and later)		14 (1997)	
				razem total	w tym dziewczęta of which girls	razem total	w tym dziewczęta of which girls
1	<b>POLSKA</b> ..... o	<b>378 483</b>	<b>183 477</b>	<b>349 117</b>	<b>172 481</b>	<b>19 489</b>	<b>7 254</b>
2	<b>POLAND</b> ..... m	<b>223 714</b>	<b>108 324</b>	<b>204 565</b>	<b>101 073</b>	<b>12 822</b>	<b>4 901</b>
3	..... w	<b>154 769</b>	<b>75 153</b>	<b>144 552</b>	<b>71 408</b>	<b>6 667</b>	<b>2 353</b>
4	Dolnośląskie..... o	<b>26 321</b>	<b>12 752</b>	<b>23 660</b>	<b>11 694</b>	<b>904</b>	<b>382</b>
5	..... m	18 746	9 056	16 647	8 195	1 162	476
6	..... w	7 575	3 696	7 013	3 499	377	132
7	Kujawsko-pomorskie..... o	<b>21 399</b>	<b>10 314</b>	<b>19 552</b>	<b>9 701</b>	<b>1 182</b>	<b>402</b>
8	..... m	12 768	6 180	11 730	5 828	690	244
9	..... w	8 631	4 134	7 822	3 873	492	158
10	Lubelskie..... o	<b>22 485</b>	<b>10 912</b>	<b>21 046</b>	<b>10 329</b>	<b>1 052</b>	<b>427</b>
11	..... m	10 241	4 948	9 485	4 648	639	264
12	..... w	12 244	5 964	11 561	5 681	413	163
13	Lubuskie..... o	<b>10 132</b>	<b>4 851</b>	<b>9 102</b>	<b>4 482</b>	<b>697</b>	<b>241</b>
14	..... m	7 023	3 348	6 313	3 093	466	163
15	..... w	3 109	1 503	2 789	1 389	231	78
16	Łódzkie..... o	<b>22 971</b>	<b>11 231</b>	<b>21 386</b>	<b>10 668</b>	<b>1 051</b>	<b>377</b>
17	..... m	13 879	6 723	12 854	6 360	683	246
18	..... w	9 092	4 508	8 532	4 308	368	131
19	Małopolskie..... o	<b>34 985</b>	<b>17 128</b>	<b>32 873</b>	<b>16 251</b>	<b>1 367</b>	<b>541</b>
20	..... m	15 135	7 401	14 014	6 944	780	324
21	..... w	19 850	9 727	18 859	9 307	587	217
22	Mazowieckie..... o	<b>50 921</b>	<b>24 652</b>	<b>46 952</b>	<b>23 041</b>	<b>2 825</b>	<b>1 116</b>
23	..... m	30 754	14 913	28 025	13 796	2 009	803
24	..... w	20 167	9 739	18 927	9 245	816	313
25	Opolskie..... o	<b>9 302</b>	<b>4 502</b>	<b>8 463</b>	<b>4 202</b>	<b>597</b>	<b>220</b>
26	..... m	5 200	2 510	4 623	2 298	440	171
27	..... w	4 102	1 992	3 840	1 904	157	49
28	Podkarpackie..... o	<b>23 127</b>	<b>11 285</b>	<b>21 593</b>	<b>10 635</b>	<b>1 063</b>	<b>466</b>
29	..... m	9 193	4 495	8 451	4 189	586	260
30	..... w	13 934	6 790	13 142	6 446	477	206
31	Podlaskie..... o	<b>11 873</b>	<b>5 784</b>	<b>11 346</b>	<b>5 629</b>	<b>402</b>	<b>116</b>
32	..... m	7 644	3 732	7 328	3 638	223	63
33	..... w	4 229	2 052	4 018	1 991	179	53
34	Pomorskie..... o	<b>23 322</b>	<b>11 342</b>	<b>21 307</b>	<b>10 614</b>	<b>1 368</b>	<b>502</b>
35	..... m	14 114	6 859	12 865	6 387	817	311
36	..... w	9 208	4 483	8 442	4 227	551	191
37	Śląskie..... o	<b>41 743</b>	<b>20 218</b>	<b>38 675</b>	<b>19 079</b>	<b>1 955</b>	<b>726</b>
38	..... m	31 482	15 262	28 948	14 343	1 589	571
39	..... w	10 261	4 956	9 727	4 736	366	155
40	Świętokrzyskie..... o	<b>12 886</b>	<b>6 219</b>	<b>12 259</b>	<b>6 008</b>	<b>355</b>	<b>107</b>
41	..... m	5 753	2 795	5 501	2 727	162	45
42	..... w	7 133	3 424	6 758	3 281	193	62
43	Warmińsko-mazurskie..... o	<b>14 974</b>	<b>7 270</b>	<b>13 295</b>	<b>6 668</b>	<b>1 128</b>	<b>406</b>
44	..... m	9 405	4 534	8 397	4 150	691	270
45	..... w	5 569	2 736	4 898	2 518	437	136
46	Wielkopolskie..... o	<b>36 150</b>	<b>17 349</b>	<b>33 324</b>	<b>16 374</b>	<b>1 813</b>	<b>585</b>
47	..... m	20 932	10 011	18 941	9 288	1 196	416
48	..... w	15 218	7 338	14 383	7 086	617	169
49	Zachodniopomorskie..... o	<b>15 892</b>	<b>7 668</b>	<b>14 284</b>	<b>7 106</b>	<b>1 095</b>	<b>414</b>
50	..... m	11 445	5 557	10 443	5 189	689	274
51	..... w	4 447	2 111	3 841	1 917	406	140



<i>Graduates aged (year of birth)</i>								<i>No</i>
15 (1996)		16 (1995)		17 (1994)		18 i więcej (1993 i wcześniej) 18 and more (1993 and earlier)		
<i>razem total</i>	<i>w tym dziewczęta of which girls</i>	<i>razem total</i>	<i>w tym dziewczęta of which girls</i>	<i>razem total</i>	<i>w tym dziewczęta of which girls</i>	<i>razem total</i>	<i>w tym dziewczęta of which girls</i>	
6 497	2 485	2 013	729	775	315	592	213	1
4 142	1 556	1 109	376	630	267	446	151	2
2 355	929	904	353	145	48	146	62	3
904	382	123	34	64	23	31	11	4
780	339	83	20	51	18	23	8	5
124	43	40	14	13	5	8	3	6
416	134	163	43	43	18	43	16	7
191	57	102	28	30	13	25	10	8
225	77	61	15	13	5	18	6	9
289	116	62	24	19	10	17	6	10
82	25	27	8	7	3	1	-	11
207	91	35	16	12	7	16	6	12
268	113	45	11	14	2	6	2	13
184	77	42	11	13	2	5	2	14
84	36	3	0	1	-	1	-	15
320	110	90	23	100	46	24	7	16
163	47	65	18	96	46	18	6	17
157	63	25	5	4	-	6	1	18
535	244	143	57	28	17	39	18	19
278	110	33	9	19	12	11	2	20
257	134	110	48	9	5	28	16	21
731	307	294	136	41	19	78	33	22
540	231	95	49	24	13	61	21	23
191	76	199	87	17	6	17	12	24
180	61	33	7	21	8	8	4	25
86	26	28	7	18	6	5	2	26
94	35	5	0	3	2	3	2	27
239	89	200	88	18	3	14	4	28
77	17	53	24	16	3	10	2	29
162	72	147	64	2	-	4	2	30
66	19	36	14	17	4	6	2	31
41	11	33	14	15	4	4	2	32
25	8	3	0	2	-	2	-	33
392	133	105	37	116	51	34	5	34
232	83	65	25	106	49	29	4	35
160	50	40	12	10	2	5	1	36
619	229	220	82	158	61	116	41	37
532	195	158	55	148	60	107	38	38
87	34	62	27	10	1	9	3	39
134	49	105	46	16	5	17	4	40
48	15	21	4	9	3	12	1	41
86	34	84	42	7	2	5	3	42
427	156	82	24	19	9	23	7	43
226	82	65	21	11	7	15	4	44
201	74	17	3	8	2	8	3	45
629	237	211	84	57	22	116	47	46
466	176	174	68	46	19	109	44	47
163	61	37	16	11	3	7	3	48
348	106	101	19	44	17	20	6	49
216	65	65	15	21	9	11	5	50
132	41	36	4	23	8	9	1	51

**B. Szkoły podstawowe dla dzieci i młodzieży według województw (bez szkół specjalnych)**  
*Primary schools for children and youth by voivodships (excluding special schools)*

**TABL. 6(37). SZKOŁY PODSTAWOWE W MIASTACH I NA WSI (bez szkół specjalnych)**  
*PRIMARY SCHOOLS IN URBAN AND RURAL AREAS (excluding special schools)*

Lp.	WYSZCZEGÓLNIENIE SPECIFICATION o – ogółem total m – miasta urban areas w – wieś rural areas	Szkoły Schools				Pomieszczenia szkolne school laboratories				
		ogółem grand total	w tym of which			ogółem grand total	sale lekcyjne teaching rooms	pracownicy szkolne school laboratories razem total	w tym of which	
			filialne branch	sportowe i mistrzos- twa sporto- wego sports and masterclass	artystyczne ogólno- kształcące <sup>1</sup> general art schools <sup>1</sup>				kompute- rowe computer	językowe language
1	<b>POLSKA</b> ..... o	<b>12 986</b>	<b>444</b>	<b>57</b>	<b>51</b>	<b>169 383</b>	<b>121 855</b>	<b>28 341</b>	<b>13 948</b>	<b>2 881</b>
2	<b>POLAND</b> m	<b>3 975</b>	<b>7</b>	<b>57</b>	<b>51</b>	<b>79 285</b>	<b>57 137</b>	<b>12 735</b>	<b>5 187</b>	<b>1 872</b>
3	w	<b>9 011</b>	<b>437</b>	–	–	<b>90 098</b>	<b>64 718</b>	<b>15 606</b>	<b>8 761</b>	<b>1 009</b>
4	Dolnośląskie..... o	<b>723</b>	<b>12</b>	<b>3</b>	<b>5</b>	<b>11 521</b>	<b>8 259</b>	<b>1 887</b>	<b>875</b>	<b>214</b>
5	m	326	1	3	5	6 937	4 990	1 126	461	161
6	w	397	11	–	–	4 584	3 269	761	414	53
7	Kujawsko-pomorskie..... o	<b>653</b>	<b>15</b>	<b>7</b>	<b>3</b>	<b>9 183</b>	<b>6 741</b>	<b>1 449</b>	<b>709</b>	<b>127</b>
8	m	194	–	7	3	4 438	3 260	722	252	87
9	w	459	15	–	–	4 745	3 481	727	457	40
10	Lubelskie..... o	<b>1 001</b>	<b>55</b>	<b>1</b>	<b>1</b>	<b>11 056</b>	<b>7 932</b>	<b>1 948</b>	<b>1 084</b>	<b>132</b>
11	m	160	–	1	1	3 289	2 308	593	248	69
12	w	841	55	–	–	7 767	5 624	1 355	836	63
13	Lubuskie..... o	<b>314</b>	<b>16</b>	<b>2</b>	<b>1</b>	<b>4 364</b>	<b>3 180</b>	<b>669</b>	<b>341</b>	<b>77</b>
14	m	113	–	2	1	2 316	1 728	328	157	52
15	w	201	16	–	–	2 048	1 452	341	184	25
16	Łódzkie..... o	<b>801</b>	<b>10</b>	<b>2</b>	<b>2</b>	<b>10 364</b>	<b>7 179</b>	<b>1 980</b>	<b>889</b>	<b>196</b>
17	m	256	–	2	2	4 832	3 361	863	331	120
18	w	545	10	–	–	5 532	3 818	1 117	558	76
19	Małopolskie..... o	<b>1 414</b>	<b>43</b>	<b>4</b>	<b>6</b>	<b>16 309</b>	<b>11 863</b>	<b>2 680</b>	<b>1 372</b>	<b>190</b>
20	m	313	–	4	6	5 695	4 157	844	365	95
21	w	1 101	43	–	–	10 614	7 706	1 836	1 007	95
22	Mazowieckie..... o	<b>1 654</b>	<b>39</b>	<b>9</b>	<b>9</b>	<b>22 617</b>	<b>15 726</b>	<b>4 261</b>	<b>1 777</b>	<b>499</b>
23	m	535	–	9	9	11 301	7 733	2 186	701	342
24	w	1 119	39	–	–	11 316	7 993	2 075	1076	157
25	Opolskie..... o	<b>379</b>	<b>13</b>	–	–	<b>4 593</b>	<b>3 206</b>	<b>848</b>	<b>411</b>	<b>94</b>
26	m	107	–	–	–	1 948	1 380	351	145	43
27	w	272	13	–	–	2 645	1 826	497	266	51
28	Podkarpackie..... o	<b>1 095</b>	<b>65</b>	<b>2</b>	<b>4</b>	<b>11 984</b>	<b>8 532</b>	<b>2 177</b>	<b>1 201</b>	<b>124</b>
29	m	178	1	2	4	3 281	2 317	558	255	72
30	w	917	64	–	–	8 703	6 215	1 619	946	52
31	Podlaskie..... o	<b>419</b>	<b>14</b>	–	<b>1</b>	<b>5 484</b>	<b>3 896</b>	<b>1 018</b>	<b>464</b>	<b>144</b>
32	m	119	–	–	1	2 553	1 779	481	176	105
33	w	300	14	–	–	2 931	2 117	537	288	39
34	Pomorskie..... o	<b>660</b>	<b>15</b>	<b>6</b>	<b>1</b>	<b>9 322</b>	<b>7 078</b>	<b>1 175</b>	<b>698</b>	<b>160</b>
35	m	240	–	6	1	4 828	3 697	554	296	101
36	w	420	15	–	–	4 494	3 381	621	402	59
37	Śląskie..... o	<b>1 158</b>	<b>19</b>	<b>10</b>	<b>6</b>	<b>16 996</b>	<b>12 198</b>	<b>2 553</b>	<b>1 266</b>	<b>300</b>
38	m	655	2	10	6	11 664	8 478	1 683	794	224
39	w	503	17	–	–	5 332	3 720	870	472	76
40	Świętokrzyskie..... o	<b>561</b>	<b>38</b>	–	<b>1</b>	<b>6 388</b>	<b>4 606</b>	<b>1 085</b>	<b>579</b>	<b>120</b>
41	m	106	–	–	1	2 043	1 481	356	138	61
42	w	455	38	–	–	4 345	3 125	729	441	59
43	Warmińsko-mazurskie..... o	<b>505</b>	<b>17</b>	<b>1</b>	<b>3</b>	<b>6 660</b>	<b>4 752</b>	<b>1 182</b>	<b>528</b>	<b>151</b>
44	m	140	–	1	3	2 956	2 145	474	179	85
45	w	365	17	–	–	3 704	2 607	708	349	66
46	Wielkopolskie..... o	<b>1 185</b>	<b>60</b>	<b>6</b>	<b>5</b>	<b>15 480</b>	<b>11 541</b>	<b>2 374</b>	<b>1 238</b>	<b>211</b>
47	m	337	2	6	5	6 997	5 210	1 008	431	146
48	w	848	58	–	–	8 483	6 331	1 366	807	65
49	Zachodniopomorskie..... o	<b>464</b>	<b>13</b>	<b>4</b>	<b>3</b>	<b>7 062</b>	<b>5 166</b>	<b>1 055</b>	<b>516</b>	<b>142</b>
50	m	196	1	4	3	4 207	3 113	608	258	109
51	w	268	12	–	–	2 855	2 053	447	258	33

1 Niedające uprawnień zawodowych. 2 Nauczyciele pełnozatrudnieni i niepełnozatrudnieni w przeliczeniu na etaty. Dane o nauczycielach mogą się nie  
 1 Not leading to professional certification. 2 Full- and part-time employed teachers expressed in terms of full-time employees. Data on teachers is

School facilities			Nauczyciele <sup>2</sup> Teachers <sup>2</sup>	Oddziały <sup>3</sup> Sections <sup>3</sup>	Uczniowie Pupils				Absolwenci Graduates	No.		
świetlice day-care rooms	sale gimnastyczne gymnasiums	pływalnie (baseny) swimming pools			ogółem grand total	w tym dziewczęta of which girls	z liczby ogółem w kl. I of grand total in 1 <sup>st</sup> grade				ogółem grand total	w tym dziewczęta of which girls
							razem total	w tym dziewczęta of which girls				
9 355	9 718	114	165 180	117 521	2 163 399	1 058 242	380 219	187 569	373 421	181 717	1	
4 900	4 405	108	87 927	59 572	1 292 906	633 002	234 565	115 588	219 312	106 750	2	
4 455	5 313	6	77 252	57 950	870 493	425 240	145 654	71 981	154 109	74 967	3	
718	640	17	10 557	7 398	146 094	71 418	26 555	13 182	25 837	12 584	4	
440	365	16	6 916	4 668	103 111	50 507	18 969	9 430	18 324	8 905	5	
278	275	1	3 641	2 730	42 983	20 911	7 586	3 752	7 513	3 679	6	
456	525	12	9 135	6 402	119 973	58 493	20 674	10 210	21 015	10 174	7	
212	232	12	4 915	3 269	71 709	35 061	12 529	6 179	12 423	6 050	8	
244	293	-	4 219	3 133	48 264	23 432	8 145	4 031	8 592	4 124	9	
550	612	14	10 536	7 441	124 416	60 650	20 774	10 195	22 285	10 849	10	
209	166	13	3 931	2 559	57 769	28 243	9 986	4 950	10 081	4 897	11	
341	446	1	6 605	4 882	66 647	32 407	10 788	5 245	12 204	5 952	12	
277	238	-	4 117	3 020	56 511	27 622	10 266	5 039	9 900	4 765	13	
136	124	-	2 511	1 785	38 313	18 752	7 127	3 530	6 817	3 267	14	
141	114	-	1 606	1 235	18 198	8 870	3 139	1 509	3 083	1 498	15	
593	601	11	10 046	7 172	132 813	64 719	23 209	11 387	22 607	11 106	16	
297	300	11	5 406	3 644	81 338	39 648	14 634	7 160	13 555	6 598	17	
296	301	-	4 640	3 528	51 475	25 071	8 575	4 227	9 052	4 508	18	
749	1 015	2	15 737	11 288	201 498	99 039	34 809	17 158	34 752	17 050	19	
358	334	2	6 216	4 220	90 060	44 144	16 358	8 019	14 929	7 333	20	
391	681	-	952	7 068	111 438	54 895	18 451	9 139	19 823	9 717	21	
1 388	1 238	4	23 241	16 709	308 256	151 580	57 664	28 742	50 342	24 420	22	
804	574	4	13 201	9 105	194 082	95 568	38 043	18 916	30 278	14 733	23	
584	664	-	10 040	7 604	114 174	56 012	19 621	9 826	20 064	9 687	24	
277	260	2	4 308	2 975	50 589	24 568	8 448	4 061	9 159	4 460	25	
115	100	2	2 064	1 355	28 846	14 048	5 024	2 403	5 063	2 470	26	
162	160	-	2 244	1 620	21 743	10 520	3 424	1 658	4 096	1 990	27	
501	773	1	10 781	7 801	127 763	62 473	21 092	10 447	22 918	11 214	28	
213	192	1	3 611	2 405	51 930	25 402	8 792	4 331	9 003	4 431	29	
288	581	-	7 170	5 396	75 833	37 071	12 300	6 116	13 915	6 783	30	
285	283	2	5 212	3 607	65 483	32 146	10 881	5 348	11 783	5 754	31	
146	145	2	2 933	1 921	42 318	20 800	7 289	3 607	7 574	3 705	32	
139	138	-	2 279	1 686	23 165	11 346	3 592	1 741	4 209	2 049	33	
540	519	10	10 179	7 067	138 549	67 887	25 143	12 348	22 937	11 240	34	
286	281	10	5 956	3 910	85 258	41 557	16 020	7 856	13 810	6 776	35	
254	238	-	4 224	3 157	53 291	26 330	9 123	4 492	9 127	4 464	36	
1 097	1 113	35	17 060	11 986	237 160	116 366	42 298	20 945	41 050	19 954	37	
739	733	31	12 192	8 387	177 821	87 201	32 152	15 841	30 823	14 999	38	
358	380	4	4 867	3 599	59 339	29 165	10 146	5 104	10 227	4 955	39	
319	377	1	5 753	4 105	69 393	33 954	11 483	5 726	12 750	6 184	40	
112	93	1	2 136	1 420	31 289	15 223	5 288	2 609	5 659	2 771	41	
207	284	-	3 617	2 686	38 104	18 731	6 195	3 117	7 091	3 413	42	
371	355	-	6 317	4 563	84 995	41 382	14 502	7 131	14 743	7 183	43	
171	166	-	3 389	2 299	52 729	25 770	9 177	4 493	9 189	4 454	44	
200	189	-	2 928	2 264	32 266	15 612	5 325	2 638	5 554	2 729	45	
775	790	-	15 316	11 074	207 245	100 947	36 064	17 698	35 686	17 184	46	
403	376	-	7 984	5 472	119 499	58 405	21 214	10 413	20 517	9 862	47	
372	414	-	7 331	5 602	87 746	42 542	14 850	7 285	15 169	7 322	48	
459	379	3	6 886	4 914	92 661	44 998	16 357	7 952	15 657	7 596	49	
259	224	3	4 565	3 153	66 834	32 673	11 963	5 851	11 267	5 499	50	
200	155	-	2 321	1 761	25 827	12 325	4 394	2 101	4 390	2 097	51	

sumować ze względu na zastosowane zaokrąglenia. 3 Dane o oddziałach mogą się nie sumować ze względu na zastosowane zaokrąglenia.  
rounded off and therefore may not sum up. 3 Data on the number of sections may not sum up due to rounding.

TABL. 7(38). UCZNIOWIE SZKÓŁ PODSTAWOWYCH<sup>1</sup> WEDŁUG KLAS I PŁCI (bez szkół specjalnych)  
 PUPILS OF PRIMARY SCHOOLS<sup>1</sup> BY GRADE AND SEX (excluding special schools)

Lp.	WYSZCZEGÓLNIENIE SPECIFICATION o – ogółem total m – miasta urban areas w – wieś rural areas	Ogółem Grand total	W tym dziewczeta Of which girls	Uczniowie w klasach			
				I 1 <sup>st</sup>		II 2 <sup>nd</sup>	
				razem total	w tym dziewczeta of which girls	razem total	w tym dziewczeta of which girls
1	<b>POLSKA</b> ..... o	<b>2 163 399</b>	<b>1 058 242</b>	<b>380 219</b>	<b>187 569</b>	<b>354 111</b>	<b>174 218</b>
2	<b>POLAND</b> m	<b>1 292 906</b>	<b>633 002</b>	<b>234 565</b>	<b>115 588</b>	<b>214 203</b>	<b>105 676</b>
3	w	<b>870 493</b>	<b>425 240</b>	<b>145 654</b>	<b>71 981</b>	<b>139 908</b>	<b>68 542</b>
4	Dolnośląskie..... o	<b>146 094</b>	<b>71 418</b>	<b>26 555</b>	<b>13 182</b>	<b>23 425</b>	<b>11 459</b>
5	m	103 111	50 507	18 969	9 430	16 668	8 145
6	w	42 983	20 911	7 586	3 752	6 757	3 314
7	Kujawsko-pomorskie..... o	<b>119 973</b>	<b>58 493</b>	<b>20 674</b>	<b>10 210</b>	<b>19 713</b>	<b>9 614</b>
8	m	71 709	35 061	12 529	6 179	11 828	5 780
9	w	48 264	23 432	8 145	4 031	7 885	3 834
10	Lubelskie..... o	<b>124 416</b>	<b>60 650</b>	<b>20 774</b>	<b>10 195</b>	<b>20 298</b>	<b>9 984</b>
11	m	57 769	28 243	9 986	4 950	9 459	4 661
12	w	66 647	32 407	10 788	5 245	10 839	5 323
13	Lubuskie..... o	<b>56 511</b>	<b>27 622</b>	<b>10 266</b>	<b>5 039</b>	<b>8 881</b>	<b>4 385</b>
14	m	38 313	18 752	7 127	3 530	6 006	2 942
15	w	18 198	8 870	3 139	1 509	2 875	1 443
16	Łódzkie..... o	<b>132 813</b>	<b>64 719</b>	<b>23 209</b>	<b>11 387</b>	<b>21 761</b>	<b>10 667</b>
17	m	81 338	39 648	14 634	7 160	13 517	6 611
18	w	51 475	25 071	8 575	4 227	8 244	4 056
19	Małopolskie..... o	<b>201 498</b>	<b>99 039</b>	<b>34 809</b>	<b>17 158</b>	<b>32 597</b>	<b>16 185</b>
20	m	90 060	44 144	16 358	8 019	14 921	7 373
21	w	111 438	54 895	18 451	9 139	17 676	8 812
22	Mazowieckie..... o	<b>308 256</b>	<b>151 580</b>	<b>57 664</b>	<b>28 742</b>	<b>51 942</b>	<b>25 681</b>
23	m	194 082	95 568	38 043	18 916	33 628	16 717
24	w	114 174	56 012	19 621	9 826	18 314	8 964
25	Opolskie..... o	<b>50 589</b>	<b>24 568</b>	<b>8 448</b>	<b>4 061</b>	<b>7 980</b>	<b>3 895</b>
26	m	28 846	14 048	5 024	2 403	4 557	2 268
27	w	21 743	10 520	3 424	1 658	3 423	1 627
28	Podkarpackie..... o	<b>127 763</b>	<b>62 473</b>	<b>21 092</b>	<b>10 447</b>	<b>20 286</b>	<b>9 926</b>
29	m	51 930	25 402	8 792	4 331	8 515	4 199
30	w	75 833	37 071	12 300	6 116	11 771	5 727
31	Podlaskie..... o	<b>65 483</b>	<b>32 146</b>	<b>10 881</b>	<b>5 348</b>	<b>10 470</b>	<b>5 149</b>
32	m	42 318	20 800	7 289	3 607	6 780	3 344
33	w	23 165	11 346	3 592	1 741	3 690	1 805
34	Pomorskie..... o	<b>138 549</b>	<b>67 887</b>	<b>25 143</b>	<b>12 348</b>	<b>23 317</b>	<b>11 473</b>
35	m	85 258	41 557	16 020	7 856	14 337	7 099
36	w	53 291	26 330	9 123	4 492	8 980	4 374
37	Śląskie..... o	<b>237 160</b>	<b>116 366</b>	<b>42 298</b>	<b>20 945</b>	<b>38 789</b>	<b>19 119</b>
38	m	177 821	87 201	32 152	15 841	29 152	14 407
39	w	59 339	29 165	10 146	5 104	9 637	4 712
40	Świętokrzyskie..... o	<b>69 393</b>	<b>33 954</b>	<b>11 483</b>	<b>5 726</b>	<b>11 317</b>	<b>5 661</b>
41	m	31 289	15 223	5 288	2 609	5 118	2 530
42	w	38 104	18 731	6 195	3 117	6 199	3 131
43	Warmińsko-mazurskie..... o	<b>84 995</b>	<b>41 382</b>	<b>14 502</b>	<b>7 131</b>	<b>13 748</b>	<b>6 807</b>
44	m	52 729	25 770	9 177	4 493	8 533	4 231
45	w	32 266	15 612	5 325	2 638	5 215	2 576
46	Wielkopolskie..... o	<b>207 245</b>	<b>100 947</b>	<b>36 064</b>	<b>17 698</b>	<b>34 549</b>	<b>16 903</b>
47	m	119 499	58 405	21 214	10 413	20 188	10 012
48	w	87 746	42 542	14 850	7 285	14 361	6 891
49	Zachodniopomorskie..... o	<b>92 661</b>	<b>44 998</b>	<b>16 357</b>	<b>7 952</b>	<b>15 038</b>	<b>7 310</b>
50	m	66 834	32 673	11 963	5 851	10 996	5 357
51	w	25 827	12 325	4 394	2 101	4 042	1 953

<sup>1</sup> Łącznie ze szkołami filialnymi, szkołami sportowymi i mistrzostwa sportowego, szkołami artystycznymi ogólnokształcącymi niedającymi uprawnień zawodowych,  
 1 Including branch schools, primary sports and masterclass schools, general art schools not leading to professional certification simultaneously conducting

<i>Pupils in grades</i>								No.
III 3 <sup>rd</sup>		IV 4 <sup>th</sup>		V 5 <sup>th</sup>		VI 6 <sup>th</sup>		
razem total	w tym dziewczęta of which girls	razem total	w tym dziewczęta of which girls	razem total	w tym dziewczęta of which girls	razem total	w tym dziewczęta of which girls	
352 378	172 463	352 113	171 392	361 838	175 883	362 740	176 717	1
209 316	102 484	209 565	102 082	213 520	103 758	211 737	103 414	2
143 062	69 979	142 548	69 310	148 318	72 125	151 003	73 303	3
23 553	11 394	23 966	11 743	24 238	11 848	24 357	11 792	4
16 472	8 002	16 878	8 240	17 010	8 308	17 114	8 382	5
7 081	3 392	7 088	3 503	7 228	3 540	7 243	3 410	6
19 417	9 494	19 734	9 447	20 165	9 913	20 270	9 815	7
11 545	5 712	11 823	5 662	11 962	5 925	12 022	5 803	8
7 872	3 782	7 911	3 785	8 203	3 988	8 248	4 012	9
19 831	9 675	20 682	10 075	21 289	10 222	21 542	10 499	10
9 127	4 421	9 682	4 728	9 813	4 700	9 702	4 783	11
10 704	5 254	11 000	5 347	11 476	5 522	11 840	5 716	12
9 062	4 432	9 302	4 535	9 424	4 556	9 576	4 675	13
6 058	2 977	6 299	3 058	6 426	3 099	6 397	3 146	14
3 004	1 455	3 003	1 477	2 998	1 457	3 179	1 529	15
21 895	10 759	21 364	10 349	22 206	10 704	22 378	10 853	16
13 367	6 596	13 109	6 323	13 321	6 418	13 390	6 540	17
8 528	4 163	8 255	4 026	8 885	4 286	8 988	4 313	18
32 652	16 079	33 006	16 178	34 326	16 703	34 108	16 736	19
14 408	7 048	14 526	7 128	15 114	7 271	14 733	7 305	20
18 244	9 031	18 480	9 050	19 212	9 432	19 375	9 431	21
50 916	24 977	48 819	23 865	49 799	24 341	49 116	23 974	22
32 089	15 707	30 214	14 811	30 523	14 957	29 585	14 460	23
18 827	9 270	18 605	9 054	19 276	9 384	19 531	9 514	24
8 205	4 069	8 320	4 008	8 755	4 251	8 881	4 284	25
4 679	2 315	4 738	2 276	4 918	2 401	4 930	2 385	26
3 526	1 754	3 582	1 732	3 837	1 850	3 951	1 899	27
20 773	10 134	20 873	10 211	22 250	10 826	22 489	10 929	28
8 328	4 063	8 471	4 230	8 937	4 271	8 887	4 308	29
12 445	6 071	12 402	5 981	13 313	6 555	13 602	6 621	30
10 840	5 315	10 805	5 316	11 198	5 482	11 289	5 536	31
6 957	3 417	6 982	3 405	7 125	3 502	7 185	3 525	32
3 883	1 898	3 823	1 911	4 073	1 980	4 104	2 011	33
22 626	11 199	22 429	10 949	22 345	10 830	22 689	11 088	34
13 941	6 864	13 681	6 600	13 583	6 524	13 696	6 614	35
8 685	4 335	8 748	4 349	8 762	4 306	8 993	4 474	36
38 354	18 775	38 457	18 966	39 672	19 307	39 590	19 254	37
28 593	13 970	28 861	14 247	29 611	14 421	29 452	14 315	38
9 761	4 805	9 596	4 719	10 061	4 886	10 138	4 939	39
11 404	5 562	11 439	5 482	11 788	5 757	11 962	5 766	40
4 996	2 398	5 223	2 536	5 346	2 579	5 318	2 571	41
6 408	3 164	6 216	2 946	6 442	3 178	6 644	3 195	42
14 026	6 668	14 038	6 760	14 248	6 992	14 433	7 024	43
8 645	4 112	8 794	4 271	8 748	4 339	8 832	4 324	44
5 381	2 556	5 244	2 489	5 500	2 653	5 601	2 700	45
33 819	16 606	33 740	16 184	34 511	16 647	34 562	16 909	46
19 327	9 600	19 328	9 224	19 906	9 604	19 536	9 552	47
14 492	7 006	14 412	6 960	14 605	7 043	15 026	7 357	48
15 005	7 325	15 139	7 324	15 624	7 504	15 498	7 583	49
10 784	5 282	10 956	5 343	11 177	5 439	10 958	5 401	50
4 221	2 043	4 183	1 981	4 447	2 065	4 540	2 182	51

realizujących jednocześnie program szkoły podstawowej.  
a primary school syllabus.

TABL. 8(39). **ODDZIAŁY SZKÓŁ PODSTAWOWYCH<sup>1</sup> WEDŁUG KLAS (bez szkół specjalnych)**  
**SECTIONS OF PRIMARY SCHOOLS<sup>1</sup> BY GRADE (excluding special schools)**

WYSZCZEGÓLNIENIE SPECIFICATION	Ogółem Grand total	Oddziały według klas Sections by grade					
		I 1 <sup>st</sup>	II 2 <sup>nd</sup>	III 3 <sup>rd</sup>	IV 4 <sup>th</sup>	V 5 <sup>th</sup>	VI 6 <sup>th</sup>
<b>P O L S K A</b> ..... o	<b>117 521</b>	<b>20 519</b>	<b>19 722</b>	<b>19 570</b>	<b>18 962</b>	<b>19 236</b>	<b>19 513</b>
<b>P O L A N D</b> ..... m	<b>59 572</b>	<b>10 570</b>	<b>10 040</b>	<b>9 767</b>	<b>9 612</b>	<b>9 797</b>	<b>9 786</b>
..... w	<b>57 950</b>	<b>9 948</b>	<b>9 682</b>	<b>9 804</b>	<b>9 350</b>	<b>9 439</b>	<b>9 728</b>
Dolnośląskie..... o	<b>7 398</b>	<b>1 287</b>	<b>1 215</b>	<b>1 214</b>	<b>1 223</b>	<b>1 224</b>	<b>1 235</b>
..... m	4 668	822	765	754	770	776	782
..... w	2 730	464	450	460	454	449	453
Kujawsko-pomorskie..... o	<b>6 402</b>	<b>1 088</b>	<b>1 072</b>	<b>1 074</b>	<b>1 046</b>	<b>1 055</b>	<b>1 066</b>
..... m	3 269	555	547	538	532	542	556
..... w	3 133	533	525	536	514	514	510
Lubelskie..... o	<b>7 441</b>	<b>1 284</b>	<b>1 233</b>	<b>1 227</b>	<b>1 200</b>	<b>1 236</b>	<b>1 261</b>
..... m	2 559	439	421	405	422	442	430
..... w	4 882	845	812	822	778	794	831
Lubuskie..... o	<b>3 020</b>	<b>538</b>	<b>495</b>	<b>501</b>	<b>489</b>	<b>492</b>	<b>506</b>
..... m	1 785	327	288	286	288	295	301
..... w	1 235	211	207	215	201	197	205
Łódzkie..... o	<b>7 172</b>	<b>1 238</b>	<b>1 206</b>	<b>1 208</b>	<b>1 157</b>	<b>1 171</b>	<b>1 192</b>
..... m	3 644	644	618	613	583	585	601
..... w	3 528	594	588	595	574	586	591
Małopolskie..... o	<b>11 288</b>	<b>1 941</b>	<b>1 899</b>	<b>1 883</b>	<b>1 824</b>	<b>1 857</b>	<b>1 885</b>
..... m	4 220	749	715	687	673	700	696
..... w	7 068	1 192	1 184	1 196	1 151	1 157	1 188
Mazowieckie..... o	<b>16 709</b>	<b>3 068</b>	<b>2 860</b>	<b>2 819</b>	<b>2 630</b>	<b>2 677</b>	<b>2 655</b>
..... m	9 105	1 735	1 591	1 538	1 408	1 440	1 394
..... w	7 604	1 333	1 269	1 281	1 222	1 237	1 262
Opolskie..... o	<b>2 975</b>	<b>505</b>	<b>497</b>	<b>505</b>	<b>477</b>	<b>493</b>	<b>499</b>
..... m	1 355	230	223	228	215	229	230
..... w	1 620	275	274	277	262	264	269
Podkarpackie..... o	<b>7 801</b>	<b>1 335</b>	<b>1 300</b>	<b>1 307</b>	<b>1 247</b>	<b>1 291</b>	<b>1 322</b>
..... m	2 405	410	398	390	392	410	406
..... w	5 396	925	902	918	855	881	916
Podlaskie..... o	<b>3 607</b>	<b>609</b>	<b>586</b>	<b>596</b>	<b>589</b>	<b>591</b>	<b>636</b>
..... m	1 921	326	316	313	317	320	330
..... w	1 686	283	270	284	272	272	305
Pomorskie..... o	<b>7 067</b>	<b>1 265</b>	<b>1 214</b>	<b>1 173</b>	<b>1 129</b>	<b>1 136</b>	<b>1 150</b>
..... m	3 910	719	668	647	614	627	633
..... w	3 157	545	546	525	515	509	517
Śląskie..... o	<b>11 986</b>	<b>2 095</b>	<b>2 003</b>	<b>1 970</b>	<b>1 950</b>	<b>1 979</b>	<b>1 988</b>
..... m	8 387	1 477	1 403	1362	1 370	1386	1 388
..... w	3 599	618	600	608	580	593	600
Świętokrzyskie..... o	<b>4 105</b>	<b>699</b>	<b>693</b>	<b>687</b>	<b>668</b>	<b>668</b>	<b>691</b>
..... m	1 420	239	238	226	239	240	238
..... w	2 686	461	454	461	429	428	453
Warmińsko-mazurskie..... o	<b>4 563</b>	<b>776</b>	<b>752</b>	<b>758</b>	<b>748</b>	<b>752</b>	<b>777</b>
..... m	2 299	391	382	377	381	382	386
..... w	2 264	385	370	381	367	370	391
Wielkopolskie..... o	<b>11 074</b>	<b>1 939</b>	<b>1 884</b>	<b>1 844</b>	<b>1 779</b>	<b>1 799</b>	<b>1 829</b>
..... m	5 472	954	943	896	888	898	893
..... w	5 602	985	942	948	890	901	935
Zachodniopomorskie..... o	<b>4 914</b>	<b>854</b>	<b>813</b>	<b>803</b>	<b>806</b>	<b>816</b>	<b>822</b>
..... m	3 153	554	524	508	519	527	521
..... w	1 761	300	289	295	287	289	301

<sup>1</sup> Łącznie ze szkołami filialnymi, szkołami sportowymi i mistrzostwa sportowego, szkołami artystycznymi ogólnokształcącymi niedającymi uprawnień zawodowych realizujących jednocześnie program szkoły podstawowej. Dane w oddziałach mogą się nie sumować ze względu na zastosowane zaokrąglenia.

<sup>1</sup> Including branch schools, primary sports and masterclass schools, general art schools not leading to professional certification simultaneously conducting a primary school syllabus. Data on the number of sections may not sum up due to rounding.

TABL. 9(40). SZKOŁY PODSTAWOWE<sup>1</sup> PUBLICZNE I NIEPUBLICZNE O UPRAWNIENIACH SZKÓŁ PUBLICZNYCH  
(bez szkół specjalnych)  
PRIMARY SCHOOLS<sup>1</sup> PUBLIC AND NON-PUBLIC WITH PUBLIC STATUS  
(excluding special schools)

WYSZCZEGÓLNIENIE SPECIFICATION a – ogółem <i>total</i> b – publiczne <i>public</i> c – niepubliczne o uprawnieniach szkół publicznych <i>non-public with public status</i>	Szkoły <i>Schools</i>	Pomiesz- czenia szkolne <i>School facilities</i>	Oddziały <sup>2</sup> <i>Sections<sup>2</sup></i>	Uczniowie <i>Pupils</i>				Absolwenci <i>Graduates</i>	
				ogółem <i>grand total</i>	w tym dziewczeta <i>of which girls</i>	z liczby ogółem w kl. I <i>of grand total in 1<sup>st</sup> grade</i>		ogółem <i>total</i>	w tym dziewczeta <i>of which girls</i>
						razem <i>total</i>	w tym dziewczeta <i>of which girls</i>		
<b>P O L S K A</b> .....	<b>12 986</b>	<b>169 383</b>	<b>117 521</b>	<b>2 163 399</b>	<b>1 058 242</b>	<b>380 219</b>	<b>187 569</b>	<b>373 421</b>	<b>181 717</b>
<b>P O L A N D</b> .....	<b>12 307</b>	<b>162 495</b>	<b>113 166</b>	<b>2 109 576</b>	<b>1 032 231</b>	<b>369 061</b>	<b>182 082</b>	<b>366 357</b>	<b>178 428</b>
	<b>679</b>	<b>6 888</b>	<b>4 355</b>	<b>53 823</b>	<b>26 011</b>	<b>11 158</b>	<b>5 487</b>	<b>7 064</b>	<b>3 289</b>
Dolnośląskie .....	<b>723</b>	<b>11 521</b>	<b>7 398</b>	<b>146 094</b>	<b>71 418</b>	<b>26 555</b>	<b>13 182</b>	<b>25 837</b>	<b>12 584</b>
	683	11 127	7 143	142 722	69 808	25 851	12 819	25 400	12 369
	40	394	255	3 372	1 610	704	363	437	215
Kujawsko-pomorskie .....	<b>653</b>	<b>9 183</b>	<b>6 402</b>	<b>119 973</b>	<b>58 493</b>	<b>20 674</b>	<b>10 210</b>	<b>21 015</b>	<b>10 174</b>
	612	8 823	6 146	116 961	57 090	20 042	9 936	20 605	9 970
	41	360	256	3 012	1 403	632	274	410	204
Lubelskie .....	<b>1 001</b>	<b>11 056</b>	<b>7 441</b>	<b>124 416</b>	<b>60 650</b>	<b>20 774</b>	<b>10 195</b>	<b>22 285</b>	<b>10 849</b>
	963	10 749	7 240	122 470	59 729	20 365	9 999	22 020	10 730
	38	307	201	1 946	921	409	196	265	119
Lubuskie .....	<b>314</b>	<b>4 364</b>	<b>3 020</b>	<b>56 511</b>	<b>27 622</b>	<b>10 266</b>	<b>5 039</b>	<b>9 900</b>	<b>4 765</b>
	291	4 165	2 883	55 059	26 893	9 979	4 885	9 721	4 689
	23	199	137	1 452	729	287	154	179	76
Łódzkie .....	<b>801</b>	<b>10 364</b>	<b>7 172</b>	<b>132 813</b>	<b>64 719</b>	<b>23 209</b>	<b>11 387</b>	<b>22 607</b>	<b>11 106</b>
	768	10 050	6 968	130 510	63 670	22 782	11 177	22 366	10 992
	33	314	204	2 303	1 049	427	210	241	114
Małopolskie .....	<b>1 414</b>	<b>16 309</b>	<b>11 288</b>	<b>201 498</b>	<b>99 039</b>	<b>34 809</b>	<b>17 158</b>	<b>34 752</b>	<b>17 050</b>
	1 358	15 816	10 959	197 402	97 015	33 919	16 719	34 283	16 838
	56	493	330	4 096	2 024	890	439	469	212
Mazowieckie .....	<b>1 654</b>	<b>22 617</b>	<b>16 709</b>	<b>308 256</b>	<b>151 580</b>	<b>57 664</b>	<b>28 742</b>	<b>50 342</b>	<b>24 420</b>
	1 510	20 846	15 632	293 495	144 182	54 451	27 140	48 251	23 431
	144	1 771	1 077	14 761	7 398	3 213	1 602	2 091	989
Opolskie .....	<b>379</b>	<b>4 593</b>	<b>2 975</b>	<b>50 589</b>	<b>24 568</b>	<b>8 448</b>	<b>4 061</b>	<b>9 159</b>	<b>4 460</b>
	365	4 468	2 889	49 611	24 088	8 261	3 961	9 012	4 397
	14	125	86	978	480	187	100	147	63
Podkarpackie .....	<b>1 095</b>	<b>11 984</b>	<b>7 801</b>	<b>127 763</b>	<b>62 473</b>	<b>21 092</b>	<b>10 447</b>	<b>22 918</b>	<b>11 214</b>
	1 063	11 736	7 643	126 324	61 854	20 862	10 343	22 746	11 133
	32	248	159	1 439	619	230	104	172	81
Podlaskie .....	<b>419</b>	<b>5 484</b>	<b>3 607</b>	<b>65 483</b>	<b>32 146</b>	<b>10 881</b>	<b>5 348</b>	<b>11 783</b>	<b>5 754</b>
	394	5 235	3 447	63 611	31 257	10 530	5 179	11 549	5 650
	25	249	160	1 872	889	351	169	234	104
Pomorskie .....	<b>660</b>	<b>9 322</b>	<b>7 067</b>	<b>138 549</b>	<b>67 887</b>	<b>25 143</b>	<b>12 348</b>	<b>22 937</b>	<b>11 240</b>
	611	8 835	6 769	134 399	65 900	24 181	11 885	22 459	11 014
	49	487	299	4 150	1 987	962	463	478	226
Śląskie .....	<b>1 158</b>	<b>16 996</b>	<b>11 986</b>	<b>237 160</b>	<b>116 366</b>	<b>42 298</b>	<b>20 945</b>	<b>41 050</b>	<b>19 954</b>
	1 094	16 291	11 575	231 941	113 913	41 231	20 432	40 342	19 647
	64	705	410	5 219	2 453	1 067	513	708	307
Świętokrzyskie .....	<b>561</b>	<b>6 388</b>	<b>4 105</b>	<b>69 393</b>	<b>33 954</b>	<b>11 483</b>	<b>5 726</b>	<b>12 750</b>	<b>6 184</b>
	547	6 253	4 020	68 393	33 507	11 293	5 638	12 645	6 148
	14	135	85	1 000	447	190	88	105	36
Warmińsko-mazurskie .....	<b>505</b>	<b>6 660</b>	<b>4 563</b>	<b>84 995</b>	<b>41 382</b>	<b>14 502</b>	<b>7 131</b>	<b>14 743</b>	<b>7 183</b>
	476	6 443	4 417	83 902	40 846	14 310	7 033	14 590	7 108
	29	217	147	1 093	536	192	98	153	75
Wielkopolskie .....	<b>1 185</b>	<b>15 480</b>	<b>11 074</b>	<b>207 245</b>	<b>100 947</b>	<b>36 064</b>	<b>17 698</b>	<b>35 686</b>	<b>17 184</b>
	1 136	14 926	10 719	202 580	98 706	35 128	17 223	35 066	16 878
	49	554	355	4 665	2 241	936	475	620	306
Zachodniopomorskie .....	<b>464</b>	<b>7 062</b>	<b>4 914</b>	<b>92 661</b>	<b>44 998</b>	<b>16 357</b>	<b>7 952</b>	<b>15 657</b>	<b>7 596</b>
	436	6 732	4 718	90 196	43 773	15 876	7 713	15 302	7 434
	28	330	196	2 465	1 225	481	239	355	162

<sup>1</sup> Łącznie ze szkołami filialnymi, szkołami sportowymi i mistrzostwa sportowego, szkołami artystycznymi ogólnokształcącymi niedającymi uprawnień zawodowych realizujących jednocześnie program szkoły podstawowej. <sup>2</sup> Dane w oddziałach mogą się nie sumować ze względu na zastosowane zaokrąglenia.

<sup>1</sup> Including branch schools, primary sports and masterclass schools, general art schools not leading to professional certification simultaneously conducting a primary school syllabus. <sup>2</sup> Data on the number of sections may not sum up due to rounding.

TABL. 10(41). UCZNIOWIE POWTARZAJĄCY KLASĘ WEDŁUG KLAS I PŁCI W SZKOŁACH PODSTAWOWYCH<sup>1</sup>PUPILS REPEATING THE SAME GRADE IN PRIMARY SCHOOLS<sup>1</sup> BY GRADE AND SEX (excluding

Lp.	WYSZCZEGÓLNIENIE SPECIFICATION o – ogółem total m – miasta urban areas w – wieś rural areas	Ogółem Grand total	W tym dziewczęta Of which girls	Uczniowie w klasach			
				I 1 <sup>st</sup>		II 2 <sup>nd</sup>	
				razem total	w tym dziewczęta of which girls	razem total	w tym dziewczęta of which girls
1	<b>POLSKA</b> ..... o	<b>15 771</b>	<b>4 917</b>	<b>3 361</b>	<b>1 139</b>	<b>1 707</b>	<b>568</b>
2	<b>POLAND</b> m	<b>9 430</b>	<b>3 077</b>	<b>2 034</b>	<b>724</b>	<b>1 017</b>	<b>359</b>
3	w	<b>6 341</b>	<b>1 840</b>	<b>1 327</b>	<b>415</b>	<b>690</b>	<b>209</b>
4	Dolnośląskie..... o	<b>1 639</b>	<b>583</b>	<b>340</b>	<b>121</b>	<b>204</b>	<b>88</b>
5	m	1 181	429	234	82	153	68
6	w	458	154	106	39	51	20
7	Kujawsko-pomorskie..... o	<b>1 162</b>	<b>321</b>	<b>263</b>	<b>85</b>	<b>126</b>	<b>31</b>
8	m	634	189	149	47	70	20
9	w	528	132	114	38	56	11
10	Lubelskie..... o	<b>457</b>	<b>123</b>	<b>116</b>	<b>45</b>	<b>39</b>	<b>10</b>
11	m	236	68	54	23	19	7
12	w	221	55	62	22	20	3
13	Lubuskie..... o	<b>621</b>	<b>167</b>	<b>130</b>	<b>37</b>	<b>61</b>	<b>16</b>
14	m	376	104	69	19	41	12
15	w	245	63	61	18	20	4
16	Łódzkie..... o	<b>1 220</b>	<b>456</b>	<b>268</b>	<b>117</b>	<b>161</b>	<b>63</b>
17	m	957	380	222	100	131	54
18	w	263	76	46	17	30	9
19	Małopolskie..... o	<b>563</b>	<b>179</b>	<b>125</b>	<b>46</b>	<b>32</b>	<b>10</b>
20	m	279	90	75	30	11	1
21	w	284	89	50	16	21	9
22	Mazowieckie..... o	<b>1 478</b>	<b>418</b>	<b>371</b>	<b>119</b>	<b>188</b>	<b>48</b>
23	m	754	245	220	80	96	32
24	w	724	173	151	39	92	16
25	Opolskie..... o	<b>374</b>	<b>119</b>	<b>82</b>	<b>27</b>	<b>24</b>	<b>11</b>
26	m	223	76	42	17	13	5
27	w	151	43	40	10	11	6
28	Podkarpackie..... o	<b>283</b>	<b>70</b>	<b>107</b>	<b>21</b>	<b>16</b>	<b>9</b>
29	m	98	31	22	6	7	6
30	w	185	39	85	15	9	3
31	Podlaskie..... o	<b>346</b>	<b>102</b>	<b>92</b>	<b>23</b>	<b>47</b>	<b>16</b>
32	m	198	61	53	17	27	9
33	w	148	41	39	6	20	7
34	Pomorskie..... o	<b>1 076</b>	<b>320</b>	<b>232</b>	<b>77</b>	<b>109</b>	<b>28</b>
35	m	491	134	99	31	36	6
36	w	585	186	133	46	73	22
37	Śląskie..... o	<b>2 391</b>	<b>841</b>	<b>408</b>	<b>143</b>	<b>250</b>	<b>98</b>
38	m	1 916	641	328	111	199	75
39	w	475	200	80	32	51	23
40	Świętokrzyskie..... o	<b>409</b>	<b>157</b>	<b>86</b>	<b>33</b>	<b>52</b>	<b>21</b>
41	m	127	38	36	9	18	7
42	w	282	119	50	24	34	14
43	Warmińsko-mazurskie..... o	<b>909</b>	<b>271</b>	<b>218</b>	<b>79</b>	<b>100</b>	<b>33</b>
44	m	399	126	117	45	42	13
45	w	510	145	101	34	58	20
46	Wielkopolskie..... o	<b>1 618</b>	<b>455</b>	<b>294</b>	<b>104</b>	<b>181</b>	<b>55</b>
47	m	905	276	171	68	89	24
48	w	713	179	123	36	92	31
49	Zachodniopomorskie..... o	<b>1 225</b>	<b>335</b>	<b>229</b>	<b>62</b>	<b>117</b>	<b>31</b>
50	m	656	189	143	39	65	20
51	w	569	146	86	23	52	11

<sup>1</sup> Łącznie ze szkołami filialnymi, szkołami sportowymi i mistrzostwa sportowego, szkołami artystycznymi ogólnokształcącymi niedającymi uprawnień zawodowych  
<sup>1</sup> Including branch schools, primary sports and masterclass schools, general art schools not leading to professional certification simultaneously conducting



(bez szkół specjalnych)  
special schools)

Pupils in grades								No.
III 3 <sup>rd</sup>		IV 4 <sup>th</sup>		V 5 <sup>th</sup>		VI 6 <sup>th</sup>		
razem total	w tym dziewczęta of which girls	razem total	w tym dziewczęta of which girls	razem total	w tym dziewczęta of which girls	razem total	w tym dziewczęta of which girls	
1 936	702	3 114	857	3 510	996	2 143	655	1
1 118	421	1 830	513	2 156	643	1 275	417	2
818	281	1 284	344	1 354	353	868	238	3
220	92	269	78	343	106	263	98	4
156	67	179	57	271	88	188	67	5
64	25	90	21	72	18	75	31	6
128	41	236	62	250	67	159	35	7
65	26	131	40	131	37	88	19	8
63	15	105	22	119	30	71	16	9
43	12	95	18	106	27	58	11	10
23	7	48	8	63	19	29	4	11
20	5	47	10	43	8	29	7	12
68	21	125	29	163	43	74	21	13
38	13	81	18	97	25	50	17	14
30	8	44	11	66	18	24	4	15
169	69	206	54	258	85	158	68	16
131	59	150	36	200	70	123	61	17
38	10	56	18	58	15	35	7	18
72	32	111	26	121	39	102	26	19
30	16	56	14	65	21	42	8	20
42	16	55	12	56	18	60	18	21
182	60	279	80	303	72	155	39	22
80	31	143	44	149	35	66	23	23
102	29	136	36	154	37	89	16	24
38	13	86	27	96	31	48	10	25
22	7	52	18	62	21	32	8	26
16	6	34	9	34	10	16	2	27
25	9	39	8	57	14	39	9	28
14	4	24	6	21	5	10	4	29
11	5	15	2	36	9	29	5	30
49	21	56	20	68	11	34	11	31
24	13	32	10	40	5	22	7	32
25	8	24	10	28	6	12	4	33
133	46	241	70	223	57	138	42	34
59	18	125	36	109	26	63	17	35
74	28	116	34	114	31	75	25	36
325	117	491	162	535	191	382	130	37
249	83	387	121	446	154	307	97	38
76	34	104	41	89	37	75	33	39
51	23	76	22	80	32	64	26	40
14	4	19	4	25	7	15	7	41
37	19	57	18	55	25	49	19	42
87	35	191	44	206	49	107	31	43
30	9	73	23	92	21	45	15	44
57	26	118	21	114	28	62	16	45
189	65	326	72	389	91	239	68	46
99	42	186	40	223	53	137	49	47
90	23	140	32	166	38	102	19	48
157	46	287	85	312	81	123	30	49
84	22	144	38	162	56	58	14	50
3	24	143	47	150	25	65	16	51

realizujących jednocześnie program szkoły podstawowej.  
a primary school syllabus.

TABL. 11(42). REALIZACJA OBOWIĄZKU SZKOLNEGO W SZKOŁACH PODSTAWOWYCH (bez szkół specjalnych)  
 COMPULSORY SCHOOLING FULFILMENT IN PRIMARY SCHOOLS (excluding special schools)

Lp.	WYSZCZEGÓLNIENIE SPECIFICATION  a – ogółem total b – w tym dziewczęta of which girls	Dzieci i młodzież podlegająca obowiązkowi szkolnemu ogółem Children and youth being subject to compulsory schooling	Dzieci i młodzież spełniająca obowiązek				
			ogółem total	z tego			
				w szkole rejonowej in district school	w innej szkole in another school	poza szkołą za zgodą dyrektora out of school with the consent of director	przez udział w zaję- ciach rewalidacyjno- wychowawczych w szkole by participation in rehabilitation- education activities in school
1	<b>P O L S K A .....</b> a	<b>2 161 728</b>	<b>2 156 339</b>	<b>1 565 393</b>	<b>545 363</b>	<b>304</b>	<b>969</b>
2	<b>P O L A N D</b> b	<b>1 035 774</b>	<b>1 033 571</b>	<b>751 964</b>	<b>259 630</b>	<b>129</b>	<b>455</b>
3	Dolnośląskie..... a	144 572	144 181	99 978	39 727	10	68
4	b	68 917	68 758	47 732	18 812	3	38
5	Kujawsko-pomorskie..... a	123 097	122 717	90 169	30 613	3	87
6	b	59 355	59 195	43 529	14 767	2	31
7	Lubelskie..... a	125 067	124 838	92 676	29 836	25	101
8	b	59 109	58 997	43 707	14 157	13	51
9	Lubuskie..... a	55 023	54 784	41 093	12 403	2	43
10	b	26 203	26 093	19 624	5 849	1	26
11	Łódzkie..... a	131 665	131 310	91 274	38 020	5	58
12	b	62 634	62 492	43 648	17 873	3	29
13	Małopolskie..... a	203 153	202 532	147 862	49 972	15	92
14	b	97 230	96 965	71 067	23 714	5	42
15	Mazowieckie..... a	293 953	293 465	204 921	85 611	30	108
16	b	142 085	141 894	99 188	41 270	15	47
17	Opolskie..... a	50 495	50 186	37 053	11 698	–	27
18	b	24 269	24 140	17 848	5 593	–	13
19	Podkarpackie..... a	128 608	128 381	98 029	26 257	4	35
20	b	61 716	61 618	46 988	12 651	2	15
21	Podlaskie..... a	68 184	68 000	49 752	15 698	1	44
22	b	32 695	32 626	23 965	7 406	–	21
23	Pomorskie..... a	139 283	139 094	97 760	37 797	132	27
24	b	67 133	67 056	47 257	18 084	55	12
25	Śląskie..... a	236 172	235 420	172 510	58 458	7	43
26	b	113 542	113 235	83 568	27 515	3	20
27	Świętokrzyskie..... a	71 665	71 533	54 537	15 656	17	41
28	b	34 263	34 207	26 346	7 195	5	19
29	Warmińsko-mazurskie..... a	88 472	88 144	63 076	22 119	16	28
30	b	42 400	42 272	30 228	10 604	9	13
31	Wielkopolskie..... a	205 906	205 523	158 239	45 109	27	110
32	b	98 643	98 497	75 757	21 747	9	53
33	Zachodniopomorskie..... a	96 413	96 231	66 464	26 389	10	57
34	b	45 580	45 526	31 512	12 393	4	25

1 Na podstawie art. 2 ust. 5 Ustawy o systemie oświaty.  
 1 According to Article 2 item 5 of Education System Act.

szkolny <i>Children and youth subject to compulsory schooling</i>						Dzieci i młodzież niespełniająca obowiązku szkolnego <i>Children and youth not being subject to compulsory schooling</i>			No.
<i>of which</i>						ogółem <i>total</i>	<i>z tego of which</i>		
przez udział w zajęciach rewalidacyjnych poza szkołą <i>by participation in rehabilitation education activities aside from school</i>	przez realizację indywidualnego programu w ośrodku rewalidacyjno-wychowawczym <sup>1</sup> <i>by realization of individual programme in rehabilitation education centre<sup>1</sup></i>	przez uczęszczanie do szkoły przy polskim przedstawicielstwie dyplomatycznym zagranicą <i>by attending school at a Polish diplomatic post</i>	przez uczęszczanie do szkoły za granicą na podstawie dwustronnych umów zawieranych przez właściwe jednostki samorządu terytorialnego <i>by attending school abroad on the basis of bilateral agreement between relevant local self-government entities</i>	przez uczęszczanie do szkoły przy przedstawicielstwie dyplomatycznym innego kraju w Polsce <i>by attending foreign school at a foreign diplomatic post in Poland</i>	przez uczęszczanie do szkoły w innym kraju <i>by attending a foreign school abroad</i>		z powodu odroczenia <i>because of postponement</i>	z innej przyczyny <i>for another reason</i>	
1 387	1 323	158	36	97	41 309	5 389	2 324	3 065	1
539	517	81	15	42	20 199	2 203	769	1 434	2
88	63	4	-	14	4 229	391	166	225	3
37	28	2	-	8	2 098	159	61	98	4
67	21	3	8	-	1 746	380	127	253	5
29	9	2	1	-	825	160	40	120	6
98	88	6	2	-	2 006	229	103	126	7
37	39	3	-	-	990	112	41	71	8
41	34	1	-	-	1 167	239	58	181	9
13	13	-	-	-	567	110	23	87	10
90	38	2	-	34	1 789	355	180	175	11
36	16	2	-	14	871	142	58	84	12
127	178	28	10	1	4 247	621	221	400	13
58	57	13	5	-	2 004	265	79	186	14
120	56	18	-	15	2 586	488	257	231	15
43	25	8	-	6	1 292	191	67	124	16
29	6	1	-	-	1 372	309	100	209	17
16	-	1	-	-	669	129	31	98	18
101	120	30	10	2	3 793	227	116	111	19
33	45	17	6	1	1 860	98	40	58	20
18	30	19	-	-	2 438	184	65	119	21
4	9	15	-	-	1 206	69	18	51	22
67	76	16	-	20	3 199	189	82	107	23
20	34	9	-	6	1 579	77	35	42	24
95	190	17	-	7	4 093	752	324	428	25
37	70	6	-	5	2 011	307	116	191	26
37	62	-	-	1	1 182	132	67	65	27
12	29	-	-	-	601	56	23	33	28
218	101	4	-	2	2 580	328	105	223	29
88	41	-	-	1	1 288	128	29	99	30
93	81	9	4	-	1 851	383	210	173	31
43	36	3	1	-	848	146	70	76	32
98	179	-	2	1	3 031	182	143	39	33
33	66	-	2	1	1 490	54	38	16	34

TABL. 12(43). UCZNIOWIE DOWOŻENI W SZKOŁACH PODSTAWOWYCH WEDŁUG KLAS I ODLEGŁOŚCI MIEJSCA ZAMIESZKANIA OD SZKOŁY (bez szkół specjalnych)

COMMUTING PUPILS OF PRIMARY SCHOOLS BY GRADE AND DISTANCE TO SCHOOL (excluding special schools)

WYSZCZEGÓLNIENIE SPECIFICATION	Uczniowie dowożeni według Commuting pupils			
	klas I-IV szkoły podstawowej mieszkających w odległości powyżej 3 i do 5 km od szkoły <i>attending grades from I to IV of primary school commuting over 3 km and less than 5 km</i>	klas V-VI szkoły podstawowej mieszkających w odległości od 4 do 5 km od szkoły <i>attending grades from V to VI of primary school commuting 4-5 km to school</i>	mieszkający powyżej 5 km i do 10 km od szkoły <i>commuting over 5 km and less than 10 km to school</i>	mieszkający powyżej 10 km od szkoły <i>commuting over 10 km to school</i>
<b>POLSKA</b> ..... o	<b>142 593</b>	<b>66 737</b>	<b>72 023</b>	<b>13 164</b>
<b>POLAND</b> ..... m	<b>26 804</b>	<b>12 279</b>	<b>15 956</b>	<b>3 278</b>
..... w	<b>115 789</b>	<b>54 458</b>	<b>56 067</b>	<b>9 886</b>
Dolnośląskie ..... o	<b>9 713</b>	<b>4 356</b>	<b>6 895</b>	<b>921</b>
..... m	3 040	1 294	1 764	209
..... w	6 673	3 062	5 131	712
Kujawsko-pomorskie ..... o	<b>11 114</b>	<b>5 015</b>	<b>4 892</b>	<b>804</b>
..... m	1 824	838	1 034	183
..... w	9 290	4 177	3 858	621
Lubelskie ..... o	<b>10 896</b>	<b>5 048</b>	<b>5 045</b>	<b>859</b>
..... m	1 154	520	382	52
..... w	9 742	4 528	4 663	807
Lubuskie ..... o	<b>3 993</b>	<b>1 690</b>	<b>3 131</b>	<b>696</b>
..... m	1 233	510	991	343
..... w	2 760	1 180	2 140	353
Łódzkie ..... o	<b>10 880</b>	<b>4 817</b>	<b>5 238</b>	<b>543</b>
..... m	1 207	446	486	19
..... w	9 673	4 371	4 752	524
Małopolskie ..... o	<b>8 963</b>	<b>4 137</b>	<b>1 374</b>	<b>137</b>
..... m	1 663	713	204	54
..... w	7 300	3 424	1 170	83
Mazowieckie ..... o	<b>19 601</b>	<b>9 752</b>	<b>8 006</b>	<b>967</b>
..... m	3 018	1 571	887	142
..... w	16 583	8 181	7 119	825
Opolskie ..... o	<b>3 371</b>	<b>1 709</b>	<b>2 321</b>	<b>274</b>
..... m	755	395	751	82
..... w	2 616	1 314	1 570	192
Podkarpackie ..... o	<b>6 722</b>	<b>3 500</b>	<b>1 475</b>	<b>413</b>
..... m	1 024	533	171	79
..... w	5 698	2 967	1 304	334
Podlaskie ..... o	<b>4 358</b>	<b>2 165</b>	<b>4 655</b>	<b>1 490</b>
..... m	737	414	1 008	427
..... w	3 621	1 751	3 647	1 063
Pomorskie ..... o	<b>8 996</b>	<b>3 731</b>	<b>5 448</b>	<b>978</b>
..... m	1 204	550	753	79
..... w	7 792	3 181	4 695	899
Śląskie ..... o	<b>5 563</b>	<b>2 660</b>	<b>1 164</b>	<b>90</b>
..... m	1 745	804	265	28
..... w	3 818	1 856	899	62
Świętokrzyskie ..... o	<b>7 047</b>	<b>3 572</b>	<b>2 748</b>	<b>367</b>
..... m	1 177	616	882	159
..... w	5 870	2 956	1 866	208
Warmińsko-mazurskie ..... o	<b>7 478</b>	<b>3 432</b>	<b>5 830</b>	<b>1 474</b>
..... m	1 454	607	1 384	452
..... w	6 024	2 825	4 446	1 022
Wielkopolskie ..... o	<b>17 600</b>	<b>8 145</b>	<b>7 542</b>	<b>1 086</b>
..... m	3 860	1 732	2 436	182
..... w	13 740	6 413	5 106	904
Zachodniopomorskie ..... o	<b>6 298</b>	<b>3 008</b>	<b>6 259</b>	<b>2 065</b>
..... m	1 709	736	2 558	788
..... w	4 589	2 272	3 701	1 277

TABL. 13(44). UCZNIOWIE KORZYSTAJĄCY Z ZAJĘĆ W SZKOŁACH PODSTAWOWYCH (bez szkół specjalnych)  
 PUPILS ATTENDING ADDITIONAL CLASSES IN PRIMARY SCHOOLS (excluding special schools)

WYSZCZEGÓLNIENIE SPECIFICATION	Uczniowie korzystających w szkole z zajęć <i>Pupils attending the additional classes in school</i>				
	dydaktyczno- wyrównawczych <i>didactic- compensatory</i>	specjalistycznych <i>specialist</i>			
		korekcyjno- kompensacyjnych <i>corrective- compensatory</i>	logopedycznych <i>speech therapy</i>	socjoterapeutycznych <i>therapeutic</i>	
<b>P O L S K A</b> .....	<b>o</b>	<b>456 736</b>	<b>135 813</b>	<b>136 959</b>	<b>20 914</b>
<b>P O L A N D</b> .....	<b>m</b>	<b>261 292</b>	<b>78 774</b>	<b>79 281</b>	<b>15 285</b>
	<b>w</b>	<b>195 444</b>	<b>57 039</b>	<b>57 678</b>	<b>5 629</b>
Dolnośląskie .....	<b>o</b>	<b>30 949</b>	<b>9 228</b>	<b>10 075</b>	<b>2 109</b>
	m	20 223	6 007	6 497	1 570
	w	10 726	3 221	3 578	539
Kujawsko-pomorskie .....	<b>o</b>	<b>25 663</b>	<b>8 050</b>	<b>12 504</b>	<b>2 135</b>
	m	14 539	4 780	7 420	1 479
	w	11 124	3 270	5 084	656
Lubelskie .....	<b>o</b>	<b>24 130</b>	<b>7 011</b>	<b>4 874</b>	<b>572</b>
	m	10 403	2 794	1 948	411
	w	13 727	4 217	2 926	161
Lubuskie .....	<b>o</b>	<b>14 328</b>	<b>4 543</b>	<b>4 452</b>	<b>963</b>
	m	8 957	2 724	2 786	750
	w	5 371	1 819	1 666	213
Łódzkie .....	<b>o</b>	<b>30 063</b>	<b>6 974</b>	<b>5 271</b>	<b>720</b>
	m	18 644	3 447	2 678	499
	w	11 419	3 527	2 593	221
Małopolskie .....	<b>o</b>	<b>40 734</b>	<b>8 810</b>	<b>7 107</b>	<b>983</b>
	m	16 988	3 369	3 060	686
	w	23 746	5 441	4 047	297
Mazowieckie .....	<b>o</b>	<b>68 150</b>	<b>27 526</b>	<b>24 873</b>	<b>2 723</b>
	m	42 812	19 298	15 106	2 127
	w	25 338	8 228	9 767	596
Opolskie .....	<b>o</b>	<b>13 068</b>	<b>3 544</b>	<b>3 356</b>	<b>530</b>
	m	6 722	1 995	1 925	450
	w	6 346	1 549	1 431	80
Podkarpackie .....	<b>o</b>	<b>20 725</b>	<b>4 427</b>	<b>4 161</b>	<b>369</b>
	m	8 488	1 918	2 218	337
	w	12 237	2 509	1 943	32
Podlaskie .....	<b>o</b>	<b>12 423</b>	<b>3 707</b>	<b>3 719</b>	<b>519</b>
	m	6 280	2 398	2 433	471
	w	6 143	1 309	1 286	48
Pomorskie .....	<b>o</b>	<b>30 562</b>	<b>12 761</b>	<b>14 558</b>	<b>3 143</b>
	m	17 851	6 858	7 578	2 363
	w	12 711	5 903	6 980	780
Śląskie .....	<b>o</b>	<b>46 929</b>	<b>10 468</b>	<b>12 408</b>	<b>1 973</b>
	m	35 484	7 098	9 304	1 721
	w	11 445	3 370	3 104	252
Świętokrzyskie .....	<b>o</b>	<b>13 315</b>	<b>3 077</b>	<b>1 459</b>	<b>289</b>
	m	5 607	1 456	639	178
	w	7 708	1 621	820	111
Warmińsko-mazurskie .....	<b>o</b>	<b>19 550</b>	<b>6 107</b>	<b>7 631</b>	<b>1 005</b>
	m	10 947	3 573	4 059	531
	w	8 603	2 534	3 572	474
Wielkopolskie .....	<b>o</b>	<b>44 115</b>	<b>13 629</b>	<b>13 986</b>	<b>1 543</b>
	m	22 565	7 151	7 472	900
	w	21 550	6 478	6 514	643
Zachodniopomorskie .....	<b>o</b>	<b>22 032</b>	<b>5 951</b>	<b>6 525</b>	<b>1 338</b>
	m	14 782	3 908	4 158	812
	w	7 250	2 043	2 367	526

TABL. 14(45). UCZNIOWIE ZE SPECJALNYMI POTRZEBAMI EDUKACYJNYMI WEDŁUG RODZAJU NIEPEŁNOSPRAW-  
PUPILS WITH SPECIAL EDUCATIONAL NEEDS BY TYPE OF DISABILITY IN PRIMARY SCHOOLS

Lp.	WYSZCZEGÓLNIENIE SPECIFICATION	Uczniowie Pupils	Z tego według rodzaju niepełnosprawności					z niepełnospraw- nością ruchową w tym z afazją with impaired motor skills including aphasia
			niesłyszący deaf	słabosłyszący hard of hearing	niewidomi blind	słabowidzący vision impaired		
1	<b>POLSKA</b> .....	<b>35 247</b>	<b>198</b>	<b>3 088</b>	<b>44</b>	<b>2 238</b>	<b>3 835</b>	
	<b>POLAND</b>							
2	Dolnośląskie.....	1 844	25	177	2	167	229	
3	Kujawsko-pomorskie .....	2 755	4	215	2	158	201	
4	Lubelskie .....	1 582	6	100	-	57	208	
5	Lubuskie.....	1 004	5	87	-	95	83	
6	Łódzkie.....	1 651	6	118	2	77	181	
7	Małopolskie .....	3 046	16	221	2	199	319	
8	Mazowieckie .....	5 028	21	375	5	218	498	
9	Opolskie .....	1 004	4	87	3	96	97	
10	Podkarpackie .....	1 838	14	136	1	116	208	
11	Podlaskie .....	1 291	12	72	-	68	159	
12	Pomorskie .....	3 039	10	205	6	228	370	
13	Śląskie .....	3 926	9	714	2	283	552	
14	Świętokrzyskie .....	966	9	96	1	86	86	
15	Warmińsko-mazurskie .....	1 682	7	121	-	100	172	
16	Wielkopolskie .....	2 766	32	242	4	184	323	
17	Zachodniopomorskie .....	1 825	18	122	14	106	149	

**NOŚCI (bez szkół specjalnych)**  
*(excluding special schools)*
*of which by type of disability*

z upośledzeniem umysłowym w stopniu <i>with intellectual disability</i>		z autyzmem w tym z zespołem Aspergera <i>with autism including Asperger syndrome</i>	z niepełnosprawnościami sprzężonymi <i>with multiple disability</i>	nie dostosowani społecznie <i>socially maladjusted</i>	zagrożeni niedostosowaniem społecznym <i>threatened with social maladjustment</i>	zagrożeni uzależnieniem <i>threatened with addiction</i>	z zaburzeniami zachowania <i>with behavioural disorders</i>	z zaburzeniami psychicznymi <i>psychic disorders</i>	przewlekłe choroby <i>chronically ill</i>	No.
lekki <i>slight</i>	umiarkowanym lub znacznym <i>moderate or severe</i>									
11 315	2 847	2 981	3 312	231	1 137	2	3 015	223	781	1
493	108	119	215	8	36	-	192	26	47	2
1 100	273	180	300	9	15	1	228	19	50	3
642	217	94	159	4	9	-	55	6	25	4
335	62	49	96	5	109	-	52	7	19	5
636	174	150	123	21	20	-	82	9	52	6
866	253	158	255	17	103	1	570	2	64	7
1 157	285	788	388	54	578	-	433	44	184	8
372	95	62	86	3	12	-	52	3	32	9
723	197	139	188	4	10	-	62	6	34	10
415	127	130	68	3	13	-	168	3	53	11
963	168	202	236	31	52	-	482	33	53	12
942	188	502	378	17	43	-	197	34	65	13
327	136	63	91	5	10	-	40	3	13	14
711	100	104	155	20	38	-	123	13	18	15
979	300	125	310	14	69	-	131	6	47	16
654	164	116	264	16	20	-	148	9	25	17

TABL. 15(46). **KOMPUTERY ORAZ KSIĄŻKI W BIBLIOTEKACH SZKOLNYCH W SZKOŁACH PODSTAWOWYCH<sup>1</sup>**  
(bez szkół specjalnych)

COMPUTERS AND BOOKS IN SCHOOL LIBRARIES IN PRIMARY SCHOOLS<sup>1</sup> (excluding special schools)

WYSZCZEGÓLNIENIE SPECIFICATION	Komputery w szkole <i>Personal computers in school</i>		Komputery przeznaczone na użytek uczniów <i>Computers for students' use</i>			Książki w woluminach (tomach) w bibliotece szkolnej <i>Books in school libraries (in volumes)</i>
	ogółem <i>grand total</i>	w tym z dostępem do Internetu <i>of which with the Internet access</i>	ogółem <i>grand total</i>	w tym z dostępem do Internetu <i>of which with the Internet access</i>		
				razem <i>total</i>	w tym szero- kopasowym <i>of which broad- band connec- tion</i>	
<b>POLSKA</b> ..... o	<b>294 417</b>	<b>262 628</b>	<b>221 393</b>	<b>203 285</b>	<b>118 472</b>	<b>81 566 394</b>
<b>POLAND</b> ..... m	<b>132 000</b>	<b>120 374</b>	<b>91 940</b>	<b>86 454</b>	<b>60 120</b>	<b>39 560 238</b>
..... w	<b>162 417</b>	<b>142 254</b>	<b>129 453</b>	<b>116 831</b>	<b>58 352</b>	<b>42 006 156</b>
Dolnośląskie..... o	<b>20 624</b>	<b>18 690</b>	<b>14 575</b>	<b>13 642</b>	<b>7 911</b>	<b>5 456 924</b>
..... m	12 090	11 053	8 192	7 732	5 260	3 534 471
..... w	8 534	7 637	6 383	5 910	2 651	1 922 453
Kujawsko-pomorskie..... o	<b>15 526</b>	<b>13 863</b>	<b>11 199</b>	<b>10 314</b>	<b>5 713</b>	<b>4 172 478</b>
..... m	6 756	6 221	4 431	4 208	3 116	2 199 370
..... w	8 770	7 642	6 768	6 106	2 597	1 973 108
Lubelskie..... o	<b>20 517</b>	<b>18 454</b>	<b>16 153</b>	<b>14 948</b>	<b>8 172</b>	<b>5 511 367</b>
..... m	6 097	5 625	4 228	4 021	2 962	1 816 441
..... w	14 420	12 829	11 925	10 927	5 210	3 694 926
Lubuskie..... o	<b>7 359</b>	<b>6 704</b>	<b>5 398</b>	<b>4 978</b>	<b>2 913</b>	<b>1 854 961</b>
..... m	3 843	3 634	2 623	2 536	1 643	1 034 412
..... w	3 516	3 070	2 775	2 442	1 270	820 549
Łódzkie..... o	<b>18 465</b>	<b>16 141</b>	<b>14 269</b>	<b>12 932</b>	<b>7 609</b>	<b>4 889 667</b>
..... m	7 975	7 136	5 798	5 338	3 800	2 317 003
..... w	10 490	9 005	8 471	7 594	3 809	2 572 664
Małopolskie..... o	<b>28 383</b>	<b>25 416</b>	<b>21 973</b>	<b>20 364</b>	<b>11 276</b>	<b>8 157 418</b>
..... m	9 116	8 285	6 538	6 166	4 089	3 055 151
..... w	19 267	17 131	15 435	14 198	7 187	5 102 267
Mazowieckie..... o	<b>39 754</b>	<b>34 766</b>	<b>29 913</b>	<b>26 994</b>	<b>15 644</b>	<b>11 689 192</b>
..... m	20 015	18 081	14 084	13 173	8 763	5 689 504
..... w	19 739	16 685	15 829	13 821	6 881	5 999 688
Opolskie..... o	<b>8 092</b>	<b>7 346</b>	<b>6 094</b>	<b>5 721</b>	<b>3 238</b>	<b>2 261 199</b>
..... m	3 278	2 978	2 319	2 197	1 511	1 058 522
..... w	4 814	4 368	3 775	3 524	1 727	1 202 677
Podkarpackie..... o	<b>21 116</b>	<b>19 287</b>	<b>17 150</b>	<b>16 070</b>	<b>9 215</b>	<b>5 615 059</b>
..... m	5 721	5 346	4 215	4 049	3 021	1 659 245
..... w	15 395	13 941	12 935	12 021	6 194	3 955 814
Podlaskie..... o	<b>9 137</b>	<b>7 949</b>	<b>6 934</b>	<b>6 178</b>	<b>3 753</b>	<b>3 038 263</b>
..... m	4 286	3 934	2 991	2 804	2 012	1 449 878
..... w	4 851	4 015	3 943	3 374	1 741	1 588 385
Pomorskie..... o	<b>15 944</b>	<b>14 501</b>	<b>11 222</b>	<b>10 425</b>	<b>5 882</b>	<b>4 270 905</b>
..... m	7 918	7 324	5 212	4 923	3 398	2 266 344
..... w	8 026	7 177	6 010	5 502	2 484	2 004 561
Śląskie..... o	<b>26 910</b>	<b>23 668</b>	<b>19 553</b>	<b>17 827</b>	<b>10 823</b>	<b>7 745 173</b>
..... m	18 105	15 930	12 783	11 666	7 779	5 151 687
..... w	8 805	7 738	6 770	6 161	3 044	2 593 486
Świętokrzyskie..... o	<b>11 331</b>	<b>9 876</b>	<b>8 895</b>	<b>7 938</b>	<b>6 510</b>	<b>3 376 123</b>
..... m	3 320	3 112	2 367	2 290	2 156	1 338 782
..... w	8 011	6 764	6 528	5 648	4 354	2 037 341
Warmińsko-mazurskie..... o	<b>11 722</b>	<b>10 439</b>	<b>8 759</b>	<b>8 010</b>	<b>4 401</b>	<b>3 192 967</b>
..... m	5 073	4 699	3 376	3 228	2 222	1 485 337
..... w	6 649	5 740	5 383	4 782	2 179	1 707 630
Wielkopolskie..... o	<b>27 771</b>	<b>24 984</b>	<b>20 630</b>	<b>19 012</b>	<b>10 823</b>	<b>6 806 655</b>
..... m	11 735	10 839	8 113	7 713	5 557	3 295 497
..... w	16 036	14 145	12 517	11 299	5 266	3 511 158
Zachodniopomorskie..... o	<b>11 766</b>	<b>10 544</b>	<b>8 676</b>	<b>7 932</b>	<b>4 589</b>	<b>3 528 043</b>
..... m	6 672	6 177	4 670	4 410	2 831	2 208 594
..... w	5 094	4 367	4 006	3 522	1 758	1 319 449

<sup>1</sup> W przypadku użytkowania przez zespół szkół – wykazane w jednej szkole wskazanej przez dyrektora.

<sup>1</sup> In the case of being used by a complex of schools – attributed to a single school indicated by a headmaster.



**C. Szkoły podstawowe specjalne dla dzieci i młodzieży według województw**  
*Special primary schools for children and youth by voivodships*

**TABL. 16(47). SZKOŁY PODSTAWOWE SPECJALNE PUBLICZNE I NIEPUBLICZNE O UPRAWNIENIACH SZKÓŁ PUBLICZNYCH**  
**SPECIAL PRIMARY SCHOOLS PUBLIC AND NON-PUBLIC WITH PUBLIC STATUS**

WYSZCZEGÓLNIENIE SPECIFICATION		Szkoły Schools	Pomiesz- czenia szkolne School facilities	Oddziały <sup>1</sup> Sections <sup>1</sup>	Uczniowie Pupils			Absolwenci Graduates	ogółem grand total	w tym dziewczęta of which girls	
					ogółem grand total	w tym dziewczęta of which girls	z liczby ogółem – w klasie I of grand total in 1 <sup>st</sup> grade				
							razem total				w tym dziewczęta of which girls
<b>POLSKA.....</b>	<b>a</b>	<b>786</b>	<b>7 225</b>	<b>3 714</b>	<b>23 773</b>	<b>8 135</b>	<b>2 688</b>	<b>900</b>	<b>5 022</b>	<b>1 751</b>	
<b>POLAND</b>	<b>b</b>	<b>730</b>	<b>6 881</b>	<b>3 505</b>	<b>22 886</b>	<b>7 795</b>	<b>2 537</b>	<b>848</b>	<b>4 902</b>	<b>1 697</b>	
	<b>c</b>	<b>56</b>	<b>344</b>	<b>209</b>	<b>887</b>	<b>340</b>	<b>151</b>	<b>52</b>	<b>120</b>	<b>54</b>	
Dolnośląskie .....	<b>a</b>	<b>84</b>	<b>604</b>	<b>306</b>	<b>2 075</b>	<b>712</b>	<b>246</b>	<b>85</b>	<b>484</b>	<b>168</b>	
	<b>b</b>	72	547	277	1 911	641	222	75	454	150	
	<b>c</b>	12	57	29	164	71	24	10	30	18	
Kujawsko-pomorskie .....	<b>a=b</b>	<b>42</b>	<b>465</b>	<b>201</b>	<b>1 601</b>	<b>557</b>	<b>177</b>	<b>61</b>	<b>377</b>	<b>140</b>	
Lubelskie .....	<b>a</b>	<b>35</b>	<b>309</b>	<b>166</b>	<b>990</b>	<b>335</b>	<b>111</b>	<b>36</b>	<b>200</b>	<b>63</b>	
	<b>b</b>	33	297	158	956	316	97	31	200	63	
	<b>c</b>	2	12	8	34	19	14	5	–	–	
Lubuskie .....	<b>a=b</b>	<b>24</b>	<b>254</b>	<b>118</b>	<b>835</b>	<b>269</b>	<b>71</b>	<b>21</b>	<b>232</b>	<b>86</b>	
Łódzkie .....	<b>a</b>	<b>62</b>	<b>607</b>	<b>247</b>	<b>1 559</b>	<b>527</b>	<b>161</b>	<b>59</b>	<b>364</b>	<b>125</b>	
	<b>b</b>	57	569	232	1 478	505	151	56	352	124	
	<b>c</b>	5	38	15	81	22	10	3	12	1	
Małopolskie.....	<b>a</b>	<b>51</b>	<b>366</b>	<b>242</b>	<b>1 375</b>	<b>457</b>	<b>172</b>	<b>47</b>	<b>233</b>	<b>78</b>	
	<b>b</b>	48	344	233	1 339	438	168	45	231	77	
	<b>c</b>	3	22	9	36	19	4	2	2	1	
Mazowieckie.....	<b>a</b>	<b>114</b>	<b>1 035</b>	<b>542</b>	<b>3 221</b>	<b>1 174</b>	<b>405</b>	<b>134</b>	<b>579</b>	<b>232</b>	
	<b>b</b>	98	926	469	2 945	1 057	344	114	534	208	
	<b>c</b>	16	109	73	276	117	61	20	45	24	
Opolskie.....	<b>a</b>	<b>24</b>	<b>174</b>	<b>94</b>	<b>601</b>	<b>194</b>	<b>74</b>	<b>30</b>	<b>143</b>	<b>42</b>	
	<b>b</b>	21	160	82	568	190	70	30	137	40	
	<b>c</b>	3	14	12	33	4	4	–	6	2	
Podkarpackie.....	<b>a=b</b>	<b>28</b>	<b>293</b>	<b>149</b>	<b>873</b>	<b>341</b>	<b>94</b>	<b>34</b>	<b>209</b>	<b>71</b>	
Podlaskie.....	<b>a</b>	<b>19</b>	<b>180</b>	<b>88</b>	<b>503</b>	<b>172</b>	<b>73</b>	<b>23</b>	<b>90</b>	<b>30</b>	
	<b>b</b>	16	172	82	488	171	71	23	80	30	
	<b>c</b>	3	8	6	15	1	2	–	10	–	
Pomorskie.....	<b>a=b</b>	<b>44</b>	<b>403</b>	<b>236</b>	<b>1 591</b>	<b>527</b>	<b>167</b>	<b>57</b>	<b>372</b>	<b>102</b>	
Śląskie.....	<b>a</b>	<b>90</b>	<b>1 053</b>	<b>544</b>	<b>3 259</b>	<b>1 106</b>	<b>372</b>	<b>123</b>	<b>683</b>	<b>259</b>	
	<b>b</b>	88	1 041	535	3 197	1 100	369	121	680	259	
	<b>c</b>	2	12	9	62	6	3	2	3	–	
Świętokrzyskie.....	<b>a</b>	<b>26</b>	<b>201</b>	<b>98</b>	<b>582</b>	<b>207</b>	<b>66</b>	<b>24</b>	<b>136</b>	<b>35</b>	
	<b>b</b>	24	186	85	522	179	62	24	135	35	
	<b>c</b>	2	15	13	60	28	4	–	1	–	
Warmińsko-mazurskie.....	<b>a</b>	<b>35</b>	<b>308</b>	<b>177</b>	<b>1 157</b>	<b>364</b>	<b>109</b>	<b>33</b>	<b>231</b>	<b>87</b>	
	<b>b</b>	33	292	166	1 126	354	105	31	228	84	
	<b>c</b>	2	16	11	31	10	4	2	3	3	
Wielkopolskie .....	<b>a</b>	<b>65</b>	<b>667</b>	<b>340</b>	<b>2 393</b>	<b>819</b>	<b>284</b>	<b>101</b>	<b>454</b>	<b>161</b>	
	<b>b</b>	62	639	328	2 340	794	269	94	449	158	
	<b>c</b>	3	28	12	53	25	15	7	5	3	
Zachodniopomorskie.....	<b>a</b>	<b>43</b>	<b>306</b>	<b>167</b>	<b>1 158</b>	<b>374</b>	<b>106</b>	<b>32</b>	<b>235</b>	<b>72</b>	
	<b>b</b>	40	293	155	1 116	356	100	31	232	70	
	<b>c</b>	3	13	12	42	18	6	1	3	2	

<sup>1</sup> Dane o oddziałach mogą się nie sumować ze względu na zastosowane zaokrąglenia.

<sup>1</sup> Data on sections may not sum up due to rounding.

TABL. 17(48). SZKOŁY PODSTAWOWE SPECJALNE W MIASTACH I NA WSI  
SPECIAL PRIMARY SCHOOLS IN URBAN AND RURAL AREAS

Lp.	WYSZCZEGÓLNIENIE SPECIFICATION o – ogółem total m – miasta urban areas w – wieś rural areas	Szkoły Schools	Pomieszczenia szkolne					
			ogółem grand total	sale lekcyjne classrooms	pracownie szkolne school laboratories			świetlice day-care rooms
					razem total	w tym of which		
					komputerowe computer	językowe language		
1	<b>POLSKA</b> ..... o	<b>786</b>	<b>7 225</b>	<b>4 965</b>	<b>1 352</b>	<b>408</b>	<b>45</b>	<b>623</b>
2	<b>POLAND</b> m	<b>637</b>	<b>6 228</b>	<b>4 290</b>	<b>1 195</b>	<b>342</b>	<b>43</b>	<b>498</b>
3	w	<b>149</b>	<b>997</b>	<b>675</b>	<b>157</b>	<b>66</b>	<b>2</b>	<b>125</b>
4	Dolnośląskie..... o	<b>84</b>	<b>604</b>	<b>443</b>	<b>76</b>	<b>38</b>	<b>2</b>	<b>61</b>
5	m	67	<b>533</b>	389	66	33	2	58
6	w	17	<b>71</b>	54	10	5	-	3
7	Kujawsko-pomorskie..... o	<b>42</b>	<b>465</b>	<b>310</b>	<b>106</b>	<b>27</b>	<b>2</b>	<b>33</b>
8	m	36	<b>433</b>	285	101	24	2	31
9	w	6	<b>32</b>	25	5	3	-	2
10	Lubelskie..... o	<b>35</b>	<b>309</b>	<b>197</b>	<b>79</b>	<b>19</b>	<b>4</b>	<b>23</b>
11	m	24	<b>262</b>	162	71	17	4	19
12	w	11	<b>47</b>	35	8	2	-	4
13	Lubuskie..... o	<b>24</b>	<b>254</b>	<b>172</b>	<b>42</b>	<b>13</b>	-	<b>26</b>
14	m	20	227	158	40	11	-	16
15	w	4	27	14	2	2	-	10
16	Łódzkie..... o	<b>62</b>	<b>607</b>	<b>390</b>	<b>129</b>	<b>42</b>	<b>5</b>	<b>63</b>
17	m	55	546	359	117	36	5	47
18	w	7	61	31	12	6	-	16
19	Małopolskie..... o	<b>51</b>	<b>366</b>	<b>274</b>	<b>45</b>	<b>21</b>	<b>1</b>	<b>32</b>
20	m	41	318	240	40	19	1	26
21	w	10	48	34	5	2	-	6
22	Mazowieckie..... o	<b>114</b>	<b>1035</b>	<b>709</b>	<b>211</b>	<b>57</b>	<b>8</b>	<b>73</b>
23	m	88	817	558	169	43	8	61
24	w	26	218	151	42	14	-	12
25	Opolskie..... o	<b>24</b>	<b>174</b>	<b>126</b>	<b>19</b>	<b>11</b>	<b>2</b>	<b>19</b>
26	m	19	149	110	16	8	2	15
27	w	5	25	16	3	3	-	4
28	Podkarpackie..... o	<b>28</b>	<b>293</b>	<b>189</b>	<b>67</b>	<b>23</b>	-	<b>29</b>
29	m	23	238	147	63	20	-	21
30	w	5	55	42	4	3	-	8
31	Podlaskie..... o	<b>19</b>	<b>180</b>	<b>109</b>	<b>57</b>	<b>11</b>	<b>2</b>	<b>7</b>
32	m	16	155	90	53	10	2	6
33	w	3	25	19	4	1	-	1
34	Pomorskie..... o	<b>44</b>	<b>403</b>	<b>283</b>	<b>65</b>	<b>20</b>	<b>3</b>	<b>38</b>
35	m	37	361	256	58	16	3	33
36	w	7	42	27	7	4	-	5
37	Śląskie..... o	<b>90</b>	<b>1053</b>	<b>696</b>	<b>241</b>	<b>47</b>	<b>9</b>	<b>78</b>
38	m	81	993	663	228	44	8	65
39	w	9	60	33	13	3	1	13
40	Świętokrzyskie..... o	<b>26</b>	<b>201</b>	<b>138</b>	<b>39</b>	<b>8</b>	<b>1</b>	<b>17</b>
41	m	16	151	103	31	4	1	13
42	w	10	50	35	8	4	-	4
43	Warmińsko-mazurskie..... o	<b>35</b>	<b>308</b>	<b>220</b>	<b>51</b>	<b>16</b>	<b>2</b>	<b>25</b>
44	m	30	267	190	43	12	1	23
45	w	5	41	30	8	4	1	2
46	Wielkopolskie..... o	<b>65</b>	<b>667</b>	<b>495</b>	<b>85</b>	<b>34</b>	<b>3</b>	<b>61</b>
47	m	53	539	407	72	27	3	38
48	w	12	128	88	13	7	-	23
49	Zachodniopomorskie..... o	<b>43</b>	<b>306</b>	<b>214</b>	<b>40</b>	<b>21</b>	<b>1</b>	<b>38</b>
50	m	31	239	173	27	18	1	26
51	w	12	67	41	13	3	-	12

1 Nauczyciele pełnozatrudnieni i niepełnozatrudnieni w przeliczeniu na etaty. 2 Dane mogą się nie sumować ze względu na zastosowane zaokrąglenia.

1 Full- and part-time employed teachers expressed in terms of full-time employees. 2 Data may not sum up due to rounding.

School facilities		Nauczyciele <sup>12</sup> Teachers <sup>12</sup>	Oddziały <sup>2</sup> Sections <sup>2</sup>	Uczniowie Pupils				Absolwenci Graduates		No.
sale gimnastyczne gymnasiums	pływalnie (baseny) swimming pools			ogółem grand total	w tym dziewczęta of which girls	z liczby ogółem – w klasie I of grand total in 1 <sup>st</sup> grade		ogółem grand total	w tym dziewczęta of which girls	
						razem total	w tym dziewczęta of which girls			
280	5	8 085	3 714	23 773	8 135	2 688	900	5 022	1 751	1
242	3	7 145	3 292	20 906	7 267	2 420	801	4 369	1 565	2
38	2	940	423	2 867	868	268	99	653	186	3
23	1	609	306	2 075	712	246	85	484	168	4
19	1	510	262	1 804	621	205	70	422	151	5
4	-	98	44	271	91	41	15	62	17	6
15	1	510	201	1 601	557	177	61	377	140	7
15	1	474	182	1 437	504	157	53	345	130	8
-	-	36	19	164	53	20	8	32	10	9
10	-	391	166	990	335	111	36	200	63	10
10	-	328	144	842	289	101	32	160	51	11
-	-	64	22	148	46	10	4	40	12	12
14	-	224	118	835	269	71	21	232	86	13
13	-	196	109	755	250	71	21	206	81	14
1	-	27	9	80	19	-	-	26	5	15
25	-	582	247	1 559	527	161	59	364	125	16
23	-	552	233	1 452	515	156	59	324	125	17
2	-	30	14	107	12	5	-	40	-	18
14	1	592	242	1 375	457	172	47	233	78	19
12	-	535	215	1 183	400	145	37	206	68	20
2	1	58	27	192	57	27	10	27	10	21
41	1	1 129	542	3 221	1 174	405	134	579	232	22
29	-	912	447	2 638	963	346	110	476	180	23
12	1	218	95	583	211	59	24	103	52	24
10	-	220	94	601	194	74	30	143	42	25
8	-	193	82	558	189	70	30	137	40	26
2	-	26	12	43	5	4	-	6	2	27
8	-	324	149	873	341	94	34	209	71	28
7	-	278	128	757	295	81	29	190	64	29
1	-	46	21	116	46	13	5	19	7	30
7	-	217	88	503	172	73	23	90	30	31
6	-	198	79	443	153	71	23	70	27	32
1	-	19	9	60	19	2	-	20	3	33
17	-	530	236	1 591	527	167	57	372	102	34
14	-	473	207	1 369	467	150	51	291	83	35
3	-	58	29	222	60	17	6	81	19	36
38	-	1 106	544	3 259	1 106	372	123	683	259	37
37	-	1 066	531	3 143	1 095	368	121	649	258	38
1	-	40	13	116	11	4	2	34	1	39
7	-	205	98	582	207	66	24	136	35	40
4	-	152	75	431	153	45	14	94	24	41
3	-	53	23	151	54	21	10	42	11	42
11	1	331	177	1 157	364	109	33	231	87	43
10	1	308	166	1 055	337	109	33	216	80	44
1	-	24	11	102	27	-	-	15	7	45
26	-	793	340	2 393	819	284	101	454	161	46
22	-	711	299	2 090	729	255	89	405	145	47
4	-	82	41	303	90	29	12	49	16	48
14	-	321	167	1 158	374	106	32	235	72	49
13	-	259	133	949	307	90	29	178	58	50
1	-	62	34	209	67	16	3	57	14	51

TABL. 18(49). UCZNIOWIE W SZKOŁACH PODSTAWOWYCH SPECJALNYCH WEDŁUG KLAS I PŁCI  
PUPILS OF SPECIAL PRIMARY SCHOOLS BY GRADE AND SEX

Lp.	WYSZCZEGÓLNIENIE SPECIFICATION	Oddziały <sup>1</sup> Sections <sup>1</sup>	Uczniowie Pupils	W tym dziewczęta Of which girls	Uczniowie	
					w klasach	
					I	1 <sup>st</sup>
					razem total	w tym dziewczęta of which girls
1	<b>POLSKA</b> ..... <b>POLAND</b>	<b>3 714</b>	<b>23 773</b>	<b>8 135</b>	<b>2 688</b>	<b>900</b>
2	Dolnośląskie.....	306	2 075	712	246	85
3	Kujawsko-pomorskie.....	201	1 601	557	177	61
4	Lubelskie.....	166	990	335	111	36
5	Lubuskie.....	118	835	269	71	21
6	Łódzkie.....	247	1 559	527	161	59
7	Małopolskie.....	242	1 375	457	172	47
8	Mazowieckie.....	542	3 221	1 174	405	134
9	Opolskie.....	94	601	194	74	30
10	Podkarpackie.....	149	873	341	94	34
11	Podlaskie.....	88	503	172	73	23
12	Pomorskie.....	236	1 591	527	167	57
13	Śląskie.....	544	3 259	1 106	372	123
14	Świętokrzyskie.....	98	582	207	66	24
15	Warmińsko-mazurskie.....	177	1 157	364	109	33
16	Wielkopolskie.....	340	2 393	819	284	101
17	Zachodniopomorskie.....	167	1 158	374	106	32

1 Dane w oddziałach mogą się nie sumować ze względu na zastosowane zaokrąglenia.

1 Data on sections may not sum up due to rounding.

TABL. 19(50). UCZNIOWIE W SZKOŁACH PODSTAWOWYCH SPECJALNYCH WEDŁUG RODZAJU NIEPEŁNOSP  
PUPILS OF SPECIAL PRIMARY SCHOOLS BY TYPE OF DISABILITY

Lp.	WYSZCZEGÓLNIENIE SPECIFICATION	Uczniowie Pupils	Z tego według rodzaju niepełnosprawności					
			niesłyszący deaf	słabosłyszący hard of hearing	niewidomi blind	słabowidzący vision im- paired	z niepełno- sprawnością ruchową w tym z afazją with motor skill impaired including aphasia	z upośledzeniem w sło with intellec
								lekki slight
1	<b>POLSKA</b> ..... <b>POLAND</b>	<b>23 783</b>	<b>449</b>	<b>265</b>	<b>82</b>	<b>193</b>	<b>113</b>	<b>7 845</b>
2	Dolnośląskie.....	2 105	39	23	8	24	11	718
3	Kujawsko-pomorskie.....	1 615	26	6	7	14	1	624
4	Lubelskie.....	993	28	8	-	12	12	263
5	Lubuskie.....	827	11	-	-	-	-	318
6	Łódzkie.....	1 561	44	19	4	22	5	537
7	Małopolskie.....	1 356	18	45	12	24	35	306
8	Mazowieckie.....	3 211	46	70	43	46	14	793
9	Opolskie.....	611	-	-	-	-	-	214
10	Podkarpackie.....	869	16	5	-	-	-	294
11	Podlaskie.....	505	-	-	-	-	-	107
12	Pomorskie.....	1 591	17	16	-	-	-	537
13	Śląskie.....	3 274	76	22	1	35	4	1 304
14	Świętokrzyskie.....	568	10	8	-	-	3	137
15	Warmińsko-mazurskie.....	1 168	44	1	-	1	1	427
16	Wielkopolskie.....	2 394	42	20	7	15	11	855
17	Zachodniopomorskie.....	1 135	32	22	-	-	16	411

<i>Pupils</i>										<i>No.</i>
<i>In grades</i>										
<i>II 2<sup>nd</sup></i>		<i>III 3<sup>rd</sup></i>		<i>IV 4<sup>th</sup></i>		<i>V 5<sup>th</sup></i>		<i>VI 6<sup>th</sup></i>		
<i>razem total</i>	<i>w tym dziewczęta of which girls</i>	<i>razem total</i>	<i>w tym dziewczęta of which girls</i>	<i>razem total</i>	<i>w tym dziewczęta of which girls</i>	<i>razem total</i>	<i>w tym dziewczęta of which girls</i>	<i>razem total</i>	<i>w tym dziewczęta of which girls</i>	
<b>3 271</b>	<b>1 138</b>	<b>3 441</b>	<b>1 188</b>	<b>3 910</b>	<b>1 375</b>	<b>4 993</b>	<b>1 708</b>	<b>5 470</b>	<b>1 826</b>	1
254	86	310	117	332	130	442	139	491	155	2
215	70	236	79	269	103	318	114	386	130	3
162	52	125	40	171	55	226	87	195	65	4
119	34	110	33	125	40	191	62	219	79	5
215	79	228	82	208	70	383	125	364	112	6
207	78	224	66	206	64	285	106	281	96	7
472	179	506	181	532	189	611	215	695	276	8
91	23	90	30	99	39	128	35	119	37	9
99	46	140	53	167	63	177	72	196	73	10
82	25	60	21	85	28	107	44	96	31	11
209	68	219	73	276	99	338	104	382	126	12
439	160	480	162	544	186	662	228	762	247	13
78	27	84	31	96	37	111	40	147	48	14
147	48	162	59	189	60	260	78	290	86	15
333	109	319	123	410	144	497	168	550	174	16
149	54	148	38	201	68	257	91	297	91	17

## RAWNOŚCI

<i>Of which by type of disability</i>									<i>No.</i>
<i>umysłowym pniu tual disability</i>	<i>z autyzmem w tym z zespołem Aspergera including Asperger syndrome</i>	<i>z niepełno-sprawnościami sprzężo-nymi with multiple disability</i>	<i>nie dostosowa-ni społecznie socially maladjusted</i>	<i>zagrożeni niedostosowa-niem społecznym threatened with social maladjustment</i>	<i>zagrożeni uzależnieniem threatened with addiction</i>	<i>z zaburze-niami zacho-wania with beha-vioural disorders</i>	<i>z zaburze-niami psy-chicznymi with psychic disorders</i>	<i>przewlekłe choroby chronically ill</i>	
<i>umiarkowa-nym lub znacznym moderate or severe</i>									
<b>7 575</b>	<b>287</b>	<b>5591</b>	<b>371</b>	<b>538</b>	<b>14</b>	<b>373</b>	<b>16</b>	<b>71</b>	1
516	45	467	72	112	1	34	3	32	2
534	6	341	29	11	1	15	-	-	3
345	41	259	3	20	-	2	-	-	4
258	10	129	24	76	-	1	-	-	5
501	13	277	18	91	-	28	-	2	6
504	9	381	17	4	-	1	-	-	7
928	64	947	26	87	2	95	13	37	8
258	2	106	-	30	-	1	-	-	9
337	1	215	-	1	-	-	-	-	10
241	7	145	-	-	-	5	-	-	11
527	9	375	50	3	-	57	-	-	12
886	21	762	58	30	-	75	-	-	13
229	15	145	6	6	-	9	-	-	14
384	41	243	26	-	-	-	-	-	15
771	-	589	16	42	-	26	-	-	16
356	3	210	26	25	10	24	-	-	17

TABL. 20(51). UCZNIOWIE POWTARZAJĄCY KLASĘ WEDŁUG KLAS I PŁCI W SZKOŁACH PODSTAWOWYCH  
SPECJALNYCH

PUPILS REPEATING THE GRADE IN SPECIAL PRIMARY SCHOOLS BY GRADE AND SEX

Lp.	WYSZCZEGÓLNIENIE SPECIFICATION o – ogółem total m – miasta urban areas w – wieś rural areas	Ogółem Grand total	W tym dziewczęta Of which girls	Uczniowie w klasach			
				I 1 <sup>st</sup>		II 2 <sup>nd</sup>	
				razem total	w tym dziewczęta of which girls	razem total	w tym dziewczęta of which girls
1	<b>POLSKA</b> ..... o	<b>1 590</b>	<b>408</b>	<b>192</b>	<b>65</b>	<b>193</b>	<b>62</b>
2	<b>POLAND</b> ..... m	<b>1 301</b>	<b>346</b>	<b>179</b>	<b>59</b>	<b>163</b>	<b>53</b>
3	..... w	<b>289</b>	<b>62</b>	<b>13</b>	<b>6</b>	<b>30</b>	<b>9</b>
4	Dolnośląskie ..... o	<b>186</b>	<b>45</b>	<b>19</b>	<b>5</b>	<b>18</b>	<b>7</b>
5	..... m	155	39	17	5	15	6
6	..... w	31	6	2	–	3	1
7	Kujawsko-pomorskie ..... o	<b>127</b>	<b>35</b>	<b>31</b>	<b>11</b>	<b>17</b>	<b>7</b>
8	..... m	103	25	29	9	13	4
9	..... w	24	10	2	2	4	3
10	Lubelskie ..... o	<b>37</b>	<b>9</b>	<b>9</b>	<b>–</b>	<b>11</b>	<b>3</b>
11	..... m	36	8	9	–	11	3
12	..... w	1	1	–	–	–	–
13	Lubuskie ..... o	<b>58</b>	<b>16</b>	<b>7</b>	<b>2</b>	<b>5</b>	<b>–</b>
14	..... m	40	10	7	2	2	–
15	..... w	18	6	–	–	3	–
16	Łódzkie ..... o	<b>117</b>	<b>26</b>	<b>6</b>	<b>2</b>	<b>13</b>	<b>6</b>
17	..... m	96	24	6	2	11	6
18	..... w	21	2	–	–	2	–
19	Małopolskie..... o	<b>50</b>	<b>11</b>	<b>2</b>	<b>1</b>	<b>5</b>	<b>4</b>
20	..... m	44	11	2	1	5	4
21	..... w	6	–	–	–	–	–
22	Mazowieckie ..... o	<b>175</b>	<b>56</b>	<b>38</b>	<b>11</b>	<b>26</b>	<b>11</b>
23	..... m	148	47	35	11	23	10
24	..... w	27	9	3	–	3	1
25	Opolskie..... o	<b>21</b>	<b>6</b>	<b>4</b>	<b>2</b>	<b>2</b>	<b>1</b>
26	..... m	19	6	4	2	2	1
27	..... w	2	–	–	–	–	–
28	Podkarpackie..... o	<b>39</b>	<b>12</b>	<b>2</b>	<b>1</b>	<b>6</b>	<b>3</b>
29	..... m	25	5	1	–	5	3
30	..... w	14	7	1	1	1	–
31	Podlaskie ..... o	<b>13</b>	<b>3</b>	<b>–</b>	<b>–</b>	<b>4</b>	<b>1</b>
32	..... m	12	3	–	–	4	1
33	..... w	1	–	–	–	–	–
34	Pomorskie..... o	<b>120</b>	<b>23</b>	<b>16</b>	<b>4</b>	<b>15</b>	<b>5</b>
35	..... m	97	22	16	4	15	5
36	..... w	23	1	–	–	–	–
37	Śląskie ..... o	<b>279</b>	<b>80</b>	<b>23</b>	<b>14</b>	<b>32</b>	<b>7</b>
38	..... m	239	80	23	14	28	7
39	..... w	40	–	–	–	4	–
40	Świętokrzyskie..... o	<b>51</b>	<b>12</b>	<b>5</b>	<b>2</b>	<b>3</b>	<b>–</b>
41	..... m	39	11	5	2	3	–
42	..... w	12	1	–	–	–	–
43	Warmińsko-mazurskie ..... o	<b>80</b>	<b>17</b>	<b>7</b>	<b>1</b>	<b>15</b>	<b>1</b>
44	..... m	64	13	7	1	15	1
45	..... w	16	4	–	–	–	–
46	Wielkopolskie..... o	<b>134</b>	<b>37</b>	<b>11</b>	<b>7</b>	<b>14</b>	<b>5</b>
47	..... m	103	26	6	4	8	2
48	..... w	31	11	5	3	6	3
49	Zachodniopomorskie ..... o	<b>103</b>	<b>20</b>	<b>12</b>	<b>2</b>	<b>7</b>	<b>1</b>
50	..... m	81	16	12	2	3	–
51	..... w	22	4	–	–	4	1

<i>Pupils in grades</i>								<i>No.</i>
<i>III 3<sup>rd</sup></i>		<i>IV 4<sup>th</sup></i>		<i>V 5<sup>th</sup></i>		<i>VI 6<sup>th</sup></i>		
<i>razem total</i>	<i>w tym dziewczęta of which girls</i>	<i>razem total</i>	<i>w tym dziewczęta of which girls</i>	<i>razem total</i>	<i>w tym dziewczęta of which girls</i>	<i>razem total</i>	<i>w tym dziewczęta of which girls</i>	
224	63	247	59	342	77	392	82	1
184	53	214	49	270	67	291	65	2
40	10	33	10	72	10	101	17	3
31	8	19	4	32	11	67	10	4
29	7	18	3	27	9	49	9	5
2	1	1	1	5	2	18	1	6
9	3	21	5	17	3	32	6	7
8	3	18	4	7	1	28	4	8
1	-	3	1	10	2	4	2	9
5	3	3	2	8	-	1	1	10
5	3	2	1	8	-	1	1	11
-	-	1	1	-	-	-	-	12
10	2	14	4	10	2	12	6	13
7	2	10	2	5	1	9	3	14
3	-	4	2	5	1	3	3	15
14	3	10	2	39	9	35	4	16
11	2	8	1	31	9	29	4	17
3	1	2	1	8	-	6	-	18
13	1	8	2	6	2	16	1	19
13	1	8	2	6	2	10	1	20
-	-	-	-	-	-	6	-	21
28	9	23	6	32	11	28	8	22
25	8	20	5	27	10	18	3	23
3	1	3	1	5	1	10	5	24
2	-	4	2	8	1	1	-	25
2	-	2	2	8	1	1	-	26
-	-	2	-	-	-	-	-	27
9	4	8	3	7	-	7	1	28
3	1	2	-	7	-	7	1	29
6	3	6	3	-	-	-	-	30
-	-	4	-	1	1	4	1	31
-	-	4	-	1	1	3	1	32
-	-	-	-	-	-	1	-	33
5	2	11	2	45	6	28	4	34
5	2	11	2	29	5	21	4	35
-	-	-	-	16	1	7	-	36
38	9	60	16	65	18	61	16	37
33	9	53	16	56	18	46	16	38
5	-	7	-	9	-	15	-	39
4	3	7	4	11	2	21	1	40
4	3	7	4	10	1	10	1	41
-	-	-	-	1	1	11	-	42
14	7	15	3	5	-	24	5	43
3	3	14	3	5	-	20	5	44
11	4	1	-	-	-	4	-	45
26	6	25	3	24	4	34	12	46
22	6	22	3	19	4	26	7	47
4	-	3	-	5	-	8	5	48
16	3	15	1	32	7	21	6	49
14	3	15	1	24	5	13	5	50
2	-	-	-	8	2	8	1	51

TABL. 21(52).KOMPUTERY ORAZ KSIĄŻKI W BIBLIOTEKACH SZKOLNYCH W SZKOŁACH PODSTAWOWYCH SPECJALNYCH

COMPUTERS AND BOOKS IN SCHOOL LIBRARIES IN SPECIAL PRIMARY SCHOOLS

WYSZCZEGÓLNIENIE SPECIFICATION o – ogółem total m – miasta urban areas w – wieś rural areas	Komputery w szkole <i>Personal computers in school</i>		Komputery przeznaczone na użytek uczniów <i>Computers for students' use</i>			Książki w woluminach (tomach) w bibliotece szkolnej Books in school libraries (in volumes)
	ogółem <i>grand total</i>	w tym z dostępem do Internetu <i>of which with the Internet access</i>	ogółem <i>grand total</i>	w tym z dostępem do Internetu <i>of which with the Internet access</i>		
				razem <i>total</i>	w tym szero- kopasmowym <i>of which broadband connection</i>	
<b>POLSKA</b> ..... o	<b>9 236</b>	<b>7 494</b>	<b>6 698</b>	<b>5 523</b>	<b>3 293</b>	<b>1 613 419</b>
<b>POLAND</b> ..... m	<b>8 003</b>	<b>6 504</b>	<b>5 778</b>	<b>4 774</b>	<b>2 834</b>	<b>1 441 673</b>
..... w	<b>1 233</b>	<b>990</b>	<b>920</b>	<b>749</b>	<b>459</b>	<b>171 746</b>
Dolnośląskie..... o	<b>731</b>	<b>570</b>	<b>555</b>	<b>448</b>	<b>200</b>	<b>126 462</b>
..... m	644	496	497	400	167	114 767
..... w	87	74	58	48	33	11 695
Kujawsko-pomorskie..... o	<b>670</b>	<b>527</b>	<b>487</b>	<b>411</b>	<b>231</b>	<b>106 450</b>
..... m	610	482	447	373	205	102 059
..... w	60	45	40	38	26	4 391
Lubelskie..... o	<b>479</b>	<b>409</b>	<b>355</b>	<b>304</b>	<b>199</b>	<b>68 560</b>
..... m	445	390	324	288	189	66 358
..... w	34	19	31	16	10	2 202
Lubuskie..... o	<b>337</b>	<b>237</b>	<b>251</b>	<b>189</b>	<b>160</b>	<b>82 358</b>
..... m	300	225	220	177	160	76 606
..... w	37	12	31	12	-	5 752
Łódzkie..... o	<b>929</b>	<b>819</b>	<b>724</b>	<b>642</b>	<b>389</b>	<b>154 821</b>
..... m	798	712	620	557	315	140 826
..... w	131	107	104	85	74	13 995
Małopolskie..... o	<b>449</b>	<b>374</b>	<b>358</b>	<b>298</b>	<b>189</b>	<b>90 895</b>
..... m	403	347	317	276	174	89 487
..... w	46	27	41	22	15	1 408
Mazowieckie..... o	<b>1 294</b>	<b>1 053</b>	<b>966</b>	<b>790</b>	<b>457</b>	<b>254 540</b>
..... m	1 086	872	800	649	405	189 535
..... w	208	181	166	141	52	65 005
Opolskie..... o	<b>236</b>	<b>167</b>	<b>143</b>	<b>98</b>	<b>41</b>	<b>39 775</b>
..... m	199	141	114	79	22	37 208
..... w	37	26	29	19	19	2 567
Podkarpackie..... o	<b>388</b>	<b>329</b>	<b>290</b>	<b>264</b>	<b>146</b>	<b>49 259</b>
..... m	295	258	247	221	116	35 891
..... w	93	71	43	43	30	13 368
Podlaskie..... o	<b>216</b>	<b>187</b>	<b>147</b>	<b>128</b>	<b>83</b>	<b>16 399</b>
..... m	167	147	115	104	59	12 832
..... w	49	40	32	24	24	3 567
Pomorskie..... o	<b>514</b>	<b>396</b>	<b>354</b>	<b>263</b>	<b>135</b>	<b>83 505</b>
..... m	475	357	315	224	121	74 381
..... w	39	39	39	39	14	9 124
Śląskie..... o	<b>1 189</b>	<b>966</b>	<b>815</b>	<b>665</b>	<b>416</b>	<b>225 331</b>
..... m	1 099	895	765	623	396	221 405
..... w	90	71	50	42	20	3 926
Świętokrzyskie..... o	<b>193</b>	<b>157</b>	<b>152</b>	<b>117</b>	<b>95</b>	<b>37 328</b>
..... m	146	119	111	85	63	32 823
..... w	47	38	41	32	32	4 505
Warmińsko-mazurskie..... o	<b>417</b>	<b>338</b>	<b>289</b>	<b>232</b>	<b>141</b>	<b>68 335</b>
..... m	349	298	234	200	131	64 505
..... w	68	40	55	32	10	3 830
Wielkopolskie..... o	<b>781</b>	<b>667</b>	<b>518</b>	<b>450</b>	<b>283</b>	<b>128 347</b>
..... m	622	513	397	332	197	109 882
..... w	159	154	121	118	86	18 465
Zachodniopomorskie..... o	<b>413</b>	<b>298</b>	<b>294</b>	<b>224</b>	<b>128</b>	<b>81 054</b>
..... m	365	252	255	186	114	73 108
..... w	48	46	39	38	14	7 946



**D. Szkoły podstawowe dla dorosłych***Primary schools for adults*

TABL. 22(53). **SZKOŁY PODSTAWOWE DLA DOROSŁYCH WEDŁUG FORMY KSZTAŁCENIA**  
**PRIMARY SCHOOLS FOR ADULTS BY TYPE OF EDUCATION**

WYSZCZEGÓLNIENIE SPECIFICATION	Szkoły Schools	Nauczyciele <sup>1</sup> Teachers <sup>1</sup>	Oddziały Sections	Uczniowie Students		Absolwenci Graduates	
				ogółem total	w tym kobiety of which females	ogółem total	w tym kobiety of which females
<b>Szkoły podstawowe .....</b>	<b>5</b>	<b>3</b>	<b>7</b>	<b>233</b>	<b>104</b>	<b>40</b>	<b>9</b>
<b>Primary schools</b>							
Według formy kształcenia <i>By type of education</i>							
stacjonarna..... <i>stationary</i>	2	-	3	18	-	30	5
zaoczna..... <i>weekend</i>	3	-	4	215	104	10	4

1 Nauczyciele pełnozatrudnieni i niepełnozatrudnieni w przeliczeniu na etaty – bez podziału według formy kształcenia.

1 Full- and part-time employed teachers expressed in terms of full-time employees – without distribution by type of education.

TABL. 23(54). **SZKOŁY PODSTAWOWE DLA DOROSŁYCH PUBLICZNE I NIEPUBLICZNE O UPRAWNIENIACH SZKÓŁ PUBLICZNYCH WEDŁUG WOJEWÓDZTW**  
**PRIMARY SCHOOLS FOR ADULTS PUBLIC AND NON-PUBLIC WITH PUBLIC STATUS BY VOIVODSHIPS**

WYSZCZEGÓLNIENIE SPECIFICATION a – ogółem total b – publiczne public c – niepubliczne o uprawnieniach szkół publicznych non-public with public status		Szkoły Schools	Oddziały Sections	Uczniowie Students		Absolwenci Graduates	
				ogółem total	w tym kobiety of which females	ogółem total	w tym kobiety of which females
<b>P O L S K A</b>	<b>a</b>	<b>5</b>	<b>7</b>	<b>233</b>	<b>104</b>	<b>40</b>	<b>9</b>
<b>P O L A N D</b>	<b>b</b>	<b>4</b>	<b>6</b>	<b>223</b>	<b>100</b>	<b>40</b>	<b>9</b>
	<b>c</b>	<b>1</b>	<b>1</b>	<b>10</b>	<b>4</b>	<b>-</b>	<b>-</b>
Kujawsko-pomorskie.....	<b>a=b</b>	1	2	10	-	7	-
Łódzkie.....	<b>a=b</b>	1	1	15	8	-	-
Pomorskie.....	<b>a=b</b>	1	1	8	-	13	-
Śląskie.....	<b>a=c</b>	1	1	10	4	10	5
Wielkopolskie.....	<b>a=b</b>	1	2	190	92	10	4

TABL. 24(55). SZKOŁY PODSTAWOWE DLA DOROSŁYCH WEDŁUG ORGANÓW PROWADZĄCYCH I WOJEWÓDZTW  
PRIMARY SCHOOLS FOR ADULTS BY SCHOOL GOVERNING AUTHORITY AND VOIVODSHIPS

WYSZCZEGÓLNIENIE SPECIFICATION		Szkoły Schools	Oddziały Sections	Uczniowie Students		Absolwenci Graduates	
				ogółem total	w tym kobiety of which females	ogółem total	w tym kobiety of which females
a – ogółem <i>total</i>							
b – jednostki administracji centralnej (rządowej) <i>central (government) administration entities</i>							
c – jednostki samorządu terytorialnego <i>local self-government entities</i>							
d – organizacje społeczne i stowarzyszenia <i>social organisations and associations</i>							
e – pozostałe <i>others</i>							
<b>POLSKA</b> .....	<b>a</b>	<b>5</b>	<b>7</b>	<b>233</b>	<b>104</b>	<b>40</b>	<b>9</b>
<b>POLAND</b>	<b>b</b>	<b>2</b>	<b>3</b>	<b>18</b>	<b>-</b>	<b>20</b>	<b>-</b>
	<b>c</b>	<b>1</b>	<b>1</b>	<b>15</b>	<b>8</b>	<b>10</b>	<b>5</b>
	<b>d</b>	<b>1</b>	<b>1</b>	<b>10</b>	<b>4</b>	<b>-</b>	<b>-</b>
	<b>e</b>	<b>1</b>	<b>2</b>	<b>190</b>	<b>92</b>	<b>10</b>	<b>4</b>
Kujawsko-pomorskie .....	a=b	1	2	10	-	7	-
Łódzkie .....	a=c	1	1	15	8	-	-
Pomorskie .....	a=b	1	1	8	-	13	-
Śląskie .....	a=d	1	1	10	4	10	5
Wielkopolskie .....	a=e	1	2	190	92	10	4

TABL. 25(56). UCZNIOWIE W SZKOŁACH PODSTAWOWYCH DLA DOROSŁYCH WEDŁUG WIEKU, PŁCI I WOJEWÓDZTW  
STUDENTS IN PRIMARY SCHOOLS FOR ADULTS BY AGE, SEX AND VOIVODSHIPS

WYSZCZEGÓLNIENIE SPECIFICATION	Ogółem Grand total	W tym kobiety Of which females	Uczniowie w wieku (rok urodzenia) Students aged (year of birth)					
			18 i mniej (1993 i później) 18 and less (1993 and later)		19 (1992)		20 i więcej (1991 i wcześniej) 20 and more (1991 and earlier)	
			razem total	w tym kobiety of which females	razem total	w tym kobiety of which females	razem total	w tym kobiety of which females
<b>POLSKA</b> .....	<b>233</b>	<b>104</b>	<b>21</b>	<b>9</b>	<b>1</b>	<b>-</b>	<b>211</b>	<b>95</b>
<b>POLSKA</b>								
Kujawsko-pomorskie .....	10	-	1	-	-	-	9	-
Łódzkie .....	15	8	7	5	1	-	7	3
Pomorskie .....	8	-	-	-	-	-	8	-
Śląskie .....	10	4	6	1	-	-	4	3
Wielkopolskie .....	190	92	7	3	-	-	183	89

**DZIAŁ IV. GIMNAZJA**  
**CHAPTER IV. LOWER SECONDARY SCHOOLS**

**A. Dane ogólne**  
*General data*

**TABL. 1(57). GIMNAZJA PUBLICZNE I NIEPUBLICZNE O UPRAWNIENIACH SZKÓŁ PUBLICZNYCH**  
**LOWER SECONDARY SCHOOLS PUBLIC AND NON-PUBLIC WITH THE PUBLIC STATUS**

WYSZCZEGÓLNIENIE SPECIFICATION	Szkoły Schools	Pomiesz- czenia School facilities	Nauczycie- cie <sup>1</sup> Teachers <sup>1</sup>	Oddziały <sup>2</sup> Sections <sup>2</sup>	Uczniowie Students				Absolwenci Graduates	
					ogółem grand total	w tym dziewczeta of which girls	z liczby ogółem – w klasie I of grand total in 1 <sup>st</sup> grade		ogółem total	w tym dziewczeta of which girls
							razem total	w tym dziewczeta of which girls		
<b>OGÓŁEM GRAND TOTAL</b>										
<b>OGÓŁEM GRAND TOTAL .....</b>	<b>7 510</b>	<b>83 515</b>	<b>106 755</b>	<b>56 708</b>	<b>1 225 807</b>	<b>586 319</b>	<b>399 243</b>	<b>188 335</b>	<b>416 379</b>	<b>204 032</b>
<b>Gimnazja dla dzieci i młodzieży (bez szkół specjalnych).....</b>	6 501	78 013	99 352	52 675	1 181 390	571 783	387 289	184 480	403 759	199 641
<i>Lower secondary schools for children and youth (excluding special schools)</i>										
w tym szkoły <i>of which schools</i>										
sportowe i mistrzostwa sportowego... <i>sports and masterclass</i>	82	999	835	832	18 840	7 880	6 439	2 688	6 002	2 604
z oddziałami przysposabiającymi do pracy <i>with job-training sections</i> .....	75	809	988	597	12 451	4 456	3 700	1 325	3 807	1 465
<b>Gimnazja specjalne .....</b>	<b>830</b>	<b>5 101</b>	<b>6 858</b>	<b>3 325</b>	<b>28 632</b>	<b>10 216</b>	<b>8 589</b>	<b>3 022</b>	<b>8 553</b>	<b>3 166</b>
<i>Special lower secondary schools</i>										
w tym z oddziałami przysposabia- jącymi do pracy.....	20	198	–	82	962	173	275	38	284	50
<i>of which with job-training sections</i>										
<b>Gimnazja dla dorosłych .....</b>	<b>179</b>	<b>401</b>	<b>546</b>	<b>708</b>	<b>15 785</b>	<b>4 320</b>	<b>3 365</b>	<b>833</b>	<b>4 067</b>	<b>1 225</b>
<i>Lower secondary schools for adults</i>										
<b>GIMNAZJA PUBLICZNE PUBLIC LOWER SECONDARY SCHOOLS</b>										
<b>RAZEM TOTAL .....</b>	<b>6 765</b>	<b>79 210</b>	<b>101 832</b>	<b>53 916</b>	<b>1 181 741</b>	<b>567 817</b>	<b>385 730</b>	<b>182 490</b>	<b>403 463</b>	<b>198 453</b>
<b>Gimnazja dla dzieci i młodzieży (bez szkół specjalnych).....</b>	5 898	74 213	94 840	50 313	1 144 240	555 349	375 311	179 105	392 462	194 597
<i>Lower secondary schools for children and youth (excluding special schools)</i>										
w tym szkoły <i>of which schools</i>										
sportowe i mistrzostwa sportowego... <i>sports and masterclass</i>	70	967	747	781	18 026	7 763	6 170	2 651	5 779	2 566
z oddziałami przysposabiającymi do pracy <i>with job-training sections</i> .....	54	705	878	514	10 645	4 066	3 275	1 253	3 326	1 338
<b>Gimnazja specjalne .....</b>	<b>775</b>	<b>4 807</b>	<b>6 633</b>	<b>3 169</b>	<b>27 309</b>	<b>9 793</b>	<b>8 124</b>	<b>2 864</b>	<b>8 204</b>	<b>3 047</b>
<i>Special lower secondary schools</i>										
w tym z oddziałami przysposabia- jącymi do pracy.....	17	147	–	65	722	143	216	35	212	39
<i>of which with job-training sections</i>										
<b>Gimnazja dla dorosłych .....</b>	<b>92</b>	<b>190</b>	<b>359</b>	<b>434</b>	<b>10 192</b>	<b>2 675</b>	<b>2 295</b>	<b>521</b>	<b>2 797</b>	<b>809</b>
<i>Lower secondary schools for adults</i>										

1 Nauczyciele pełnozatrudnieni i niepełnozatrudnieni w przeliczeniu na etaty. Dane o nauczycielach mogą się nie sumować ze względu na zastosowane zaokrąglenia. 2 Dane o oddziałach mogą się nie sumować ze względu na zastosowane zaokrąglenia.

1 Full- and part-time employed teachers expressed in terms of full-time employees. Data on teachers' may not sum up due to rounding. 2 Data on the number of sections may not sum up due to rounding.

TABL. 1(57). GIMNAZJA PUBLICZNE I NIEPUBLICZNE O UPRAWNIENIACH SZKÓŁ PUBLICZNYCH (dok.)  
LOWER SECONDARY SCHOOLS PUBLIC AND NON-PUBLIC WITH THE PUBLIC STATUS (cont.)

WYSZCZEGÓLNIENIE SPECIFICATION	Szkoły Schools	Pomiesz- czenia szkolne School facilities	Nauczycie- cie <sup>1</sup> Teachers <sup>1</sup>	Oddziały <sup>2</sup> Sections <sup>2</sup>	Uczniowie Students				Absolwenci Graduates	
					ogółem grand total	w tym dziewczęta of which girls	z liczby ogółem – w klasie I of grand total in 1 <sup>st</sup> grade		ogółem total	w tym dziewczęta of which girls
							razem total	w tym dziewczęta of which girls		
<b>GIMNAZJA NIEPUBLICZNE O UPRAWNIENIACH SZKÓŁ PUBLICZNYCH</b> <b>NON-PUBLIC LOWER SECONDARY SCHOOLS WITH THE PUBLIC STATUS</b>										
<b>RAZEM TOTAL</b> .....	<b>745</b>	<b>4 305</b>	<b>4 923</b>	<b>2 792</b>	<b>44 066</b>	<b>18 502</b>	<b>13 513</b>	<b>5 845</b>	<b>12 916</b>	<b>5 579</b>
<b>Gimnazja dla dzieci i młodzieży (bez szkół specjalnych)</b> .....	<b>603</b>	<b>3 800</b>	<b>4 512</b>	<b>2 362</b>	<b>37 150</b>	<b>16 434</b>	<b>11 978</b>	<b>5 375</b>	<b>11 297</b>	<b>5 044</b>
<i>Lower secondary schools for children and youth (excluding special schools)</i> w tym szkoły of which schools sportowe i mistrzostwa sportowego... <i>sports and masterclass</i>	12	32	92	51	814	117	269	37	223	38
z oddziałami przysposabiającymi do pracy .....	21	104	110	83	1 806	390	425	72	481	127
<i>of which with job-training sections</i>										
<b>Gimnazja specjalne</b> .....	<b>55</b>	<b>294</b>	<b>225</b>	<b>156</b>	<b>1 323</b>	<b>423</b>	<b>465</b>	<b>158</b>	<b>349</b>	<b>119</b>
<i>Special lower secondary schools</i> w tym z oddziałami przysposabiają- cymi do pracy .....	3	51	–	17	240	30	59	3	72	11
<i>of which job-training sections</i>										
<b>Gimnazja dla dorosłych</b> .....	<b>87</b>	<b>211</b>	<b>186</b>	<b>274</b>	<b>5 593</b>	<b>1 645</b>	<b>1 070</b>	<b>312</b>	<b>1 270</b>	<b>416</b>
<i>Lower secondary schools for adults</i>										

1 Nauczyciele pełnozatrudnieni i niepełnozatrudnieni w przeliczeniu na etaty. Dane o nauczycielach mogą się nie sumować ze względu na zastosowane zaokrąglenia. 2 Dane o oddziałach mogą się nie sumować ze względu na zastosowane zaokrąglenia.

1 Full- and part-time employed teachers expressed in terms of full-time employees. Data on teachers' may not sum up due to rounding. 2 Data on the number of sections may not sum up due to rounding.

TABL. 2(58). GIMNAZJA WEDŁUG WOJEWÓDZTW  
LOWER SECONDARY SCHOOLS BY VOIVODSHIPS

WYSZCZEGÓLNIENIE SPECIFICATION	Szkoły Schools	Pomiesz- czenia szkolne School facilities	Nauczycie- cie <sup>1</sup> Teachers <sup>1</sup>	Oddziały <sup>2</sup> Sections <sup>2</sup>	Uczniowie Students				Absolwenci Graduates	
					ogółem grand total	w tym dziewczęta of which girls	z liczby ogółem – w klasie I of grand total in 1 <sup>st</sup> grade		ogółem total	w tym dziewczęta of which girls
							razem total	w tym dziewczęta of which girls		
<b>POLSKA POLAND</b> .....	<b>7 510</b>	<b>83 515</b>	<b>106 755</b>	<b>56 708</b>	<b>1 225 807</b>	<b>586 319</b>	<b>399 243</b>	<b>188 335</b>	<b>416 379</b>	<b>204 032</b>
<b>Gimnazja dla dzieci i młodzieży (bez szkół specjalnych)</b> .....	<b>6 501</b>	<b>78 013</b>	<b>99 352</b>	<b>52 675</b>	<b>1 181 390</b>	<b>571 783</b>	<b>387 289</b>	<b>184 480</b>	<b>403 759</b>	<b>199 641</b>
<i>Lower secondary schools for children and youth (excluding special schools)</i> w tym szkoły of which schools sportowe i mistrzostwa sportowego .....	82	999	835	832	18 840	7 880	6 439	2 688	6 002	2 604
<i>sports and masterclass</i> z oddziałami przysposabiającymi do pracy with job-training sections .....	75	809	988	597	12 451	4 456	3 700	1 325	3 807	1 465

1 Nauczyciele pełnozatrudnieni i niepełnozatrudnieni w przeliczeniu na etaty. Dane o nauczycielach mogą się nie sumować ze względu na zastosowane zaokrąglenia. 2 Dane o oddziałach mogą się nie sumować ze względu na zastosowane zaokrąglenia.

1 Full- and part-time employed teachers expressed in terms of full-time employees. Data on teachers' may not sum up due to rounding. 2 Data on the number of sections may not sum up due to rounding.

TABL. 2(58). GIMNAZJA WEDŁUG WOJEWÓDZTW (cd.)  
 LOWER SECONDARY SCHOOLS BY VOIVODSHIPS (cont.)

WYSZCZEGÓLNIENIE SPECIFICATION	Szkoły Schools	Pomieszczenia szkolne School facilities	Nauczyciele <sup>1</sup> Teachers <sup>1</sup>	Oddziały <sup>2</sup> Sections <sup>2</sup>	Uczniowie Students				Absolwenci Graduates	
					ogółem grand total	w tym dziewczęta of which girls	z liczby ogółem – w klasie I of grand total in 1 <sup>st</sup> grade		ogółem total	w tym dziewczęta of which girls
							razem total	w tym dziewczęta of which girls		
<b>POLSKA (dok.)</b> <b>POLAND (cont.)</b>										
<b>Gimnazja specjalne</b> .....	<b>830</b>	<b>5 101</b>	<b>6 858</b>	<b>3 325</b>	<b>28 632</b>	<b>10 216</b>	<b>8 589</b>	<b>3 022</b>	<b>8 553</b>	<b>3 166</b>
<i>Special lower secondary schools</i> w tym z oddziałami przysposabia- jącymi do pracy.....	20	198	–	82	962	173	275	38	284	50
<i>of which job-training sections</i>										
<b>Gimnazja dla dorosłych</b> .....	<b>179</b>	<b>401</b>	<b>546</b>	<b>708</b>	<b>15 785</b>	<b>4 320</b>	<b>3 365</b>	<b>833</b>	<b>4 067</b>	<b>1 225</b>
<i>Lower secondary schools for adults</i>										
<b>Dolnośląskie</b> .....	<b>495</b>	<b>6 377</b>	<b>7 281</b>	<b>3 867</b>	<b>85 013</b>	<b>40 383</b>	<b>27 800</b>	<b>13 063</b>	<b>28 671</b>	<b>14 031</b>
<b>Gimnazja dla dzieci i młodzieży (bez szkół specjalnych)</b> .....	<b>381</b>	<b>5 794</b>	<b>6 638</b>	<b>3 497</b>	<b>80 698</b>	<b>39 066</b>	<b>26 557</b>	<b>12 679</b>	<b>27 532</b>	<b>13 652</b>
<i>Lower secondary schools for children and youth (excluding special schools)</i> w tym szkoły of which schools										
sportowe i mistrzostwa sportowego .....	6	73	100	51	1 113	479	383	164	318	156
<i>sports and masterclass</i>										
z oddziałami przysposabiającymi do pracy with job-training sections .....	5	42	40	26	571	159	163	39	118	32
<i>with job-training sections</i>										
<b>Gimnazja specjalne</b> .....	<b>99</b>	<b>570</b>	<b>586</b>	<b>306</b>	<b>2 925</b>	<b>931</b>	<b>905</b>	<b>294</b>	<b>865</b>	<b>288</b>
<i>Special lower secondary schools</i> w tym z oddziałami przysposabiającymi do pracy of which job-training sections ..	4	27	–	15	188	33	72	13	37	–
<i>of which job-training sections</i>										
<b>Gimnazja dla dorosłych</b> .....	<b>15</b>	<b>13</b>	<b>57</b>	<b>64</b>	<b>1 390</b>	<b>386</b>	<b>338</b>	<b>90</b>	<b>274</b>	<b>91</b>
<i>Lower secondary schools for adults</i>										
<b>Kujawsko-pomorskie</b> .....	<b>415</b>	<b>4 499</b>	<b>6 160</b>	<b>3 208</b>	<b>70 078</b>	<b>33 377</b>	<b>22 800</b>	<b>10 608</b>	<b>23 650</b>	<b>11 763</b>
<b>Gimnazja dla dzieci i młodzieży (bez szkół specjalnych)</b> .....	<b>356</b>	<b>4 205</b>	<b>5 593</b>	<b>2 946</b>	<b>66 779</b>	<b>32 248</b>	<b>21 972</b>	<b>10 327</b>	<b>22 758</b>	<b>11 410</b>
<i>Lower secondary schools for children and youth (excluding special schools)</i> w tym szkoły of which schools										
sportowe i mistrzostwa sportowego .....	9	96	109	96	2 368	1 092	795	368	757	313
<i>sports and masterclass</i>										
z oddziałami przysposabiającymi do pracy with job-training sections .....	5	67	77	40	941	350	281	101	219	94
<i>with job-training sections</i>										
<b>Gimnazja specjalne</b> .....	<b>45</b>	<b>248</b>	<b>514</b>	<b>201</b>	<b>1 973</b>	<b>776</b>	<b>589</b>	<b>224</b>	<b>531</b>	<b>239</b>
<i>Special lower secondary schools</i> w tym z oddziałami przysposabiającymi do pracy which job-training sections .....	1	6	–	3	16	–	–	–	–	–
<i>which job-training sections</i>										
<b>Gimnazja dla dorosłych</b> .....	<b>14</b>	<b>46</b>	<b>53</b>	<b>61</b>	<b>1 326</b>	<b>353</b>	<b>239</b>	<b>57</b>	<b>361</b>	<b>114</b>
<i>Lower secondary schools for adults</i>										
<b>Lubelskie</b> .....	<b>473</b>	<b>4 803</b>	<b>6 328</b>	<b>3 385</b>	<b>72 529</b>	<b>34 973</b>	<b>23 275</b>	<b>11 072</b>	<b>25 086</b>	<b>12 308</b>
<b>Gimnazja dla dzieci i młodzieży (bez szkół specjalnych)</b> .....	<b>430</b>	<b>4 578</b>	<b>5 996</b>	<b>3 228</b>	<b>71 183</b>	<b>34 498</b>	<b>22 894</b>	<b>10 948</b>	<b>24 627</b>	<b>12 125</b>
<i>Lower secondary schools for children and youth (excluding special schools)</i> w tym szkoły of which schools										
sportowe i mistrzostwa sportowego .....	1	–	–	9	206	98	73	34	51	25
<i>sports and masterclass</i>										

1 Nauczyciele pełnozatrudnieni i niepełnozatrudnieni w przeliczeniu na etaty. Dane o nauczycielach mogą się nie sumować ze względu na zastosowane zaokrąglenia. 2 Dane o oddziałach mogą się nie sumować ze względu na zastosowane zaokrąglenia.

1 Full- and part-time employed teachers expressed in terms of full-time employees. Data on teachers' may not sum up due to rounding. 2 Data on the number of sections may not sum up due to rounding.

TABL. 2(58). GIMNAZJA WEDŁUG WOJEWÓDZTW (cd.)  
LOWER SECONDARY SCHOOLS BY VOIVODSHIPS (cont.)

WYSZCZEGÓLNIENIE SPECIFICATION	Szkoły Schools	Pomiesz- czenia szkolne School facilities	Nauczyciele <sup>1</sup> Teachers <sup>1</sup>	Oddziały <sup>2</sup> Sections <sup>2</sup>	Uczniowie Students				Absolwenci Graduates	
					ogółem grand total	w tym dziewczeta of which girls	z liczby ogółem – w klasie I of grand total in 1 <sup>st</sup> grade		ogółem total	w tym dziewczeta of which girls
							razem total	w tym dziewczeta of which girls		
<b>Lubelskie (dok.) (cont.)</b> z oddziałami przysposabiającymi do pracy with job-training sections.....	5	23	38	24	467	139	117	33	179	60
<b>Gimnazja specjalne</b> .....	<b>38</b>	<b>225</b>	<b>323</b>	<b>140</b>	<b>1 096</b>	<b>402</b>	<b>311</b>	<b>108</b>	<b>402</b>	<b>161</b>
<i>Special lower secondary schools</i> w tym z oddziałami przysposabiającymi do pracy.....	1	15	–	3	33	–	–	–	23	–
<b>Gimnazja dla dorosłych</b> .....	<b>5</b>	<b>–</b>	<b>9</b>	<b>17</b>	<b>250</b>	<b>73</b>	<b>70</b>	<b>16</b>	<b>57</b>	<b>22</b>
<i>Lower secondary schools for adults</i>										
<b>Lubuskie</b> .....	<b>186</b>	<b>2 279</b>	<b>2 820</b>	<b>1 579</b>	<b>33 187</b>	<b>15 669</b>	<b>11 219</b>	<b>5 130</b>	<b>11 215</b>	<b>5 539</b>
<b>Gimnazja dla dzieci i młodzieży (bez szkół specjalnych)</b> .....	<b>154</b>	<b>2 081</b>	<b>2 578</b>	<b>1 435</b>	<b>31 466</b>	<b>15 127</b>	<b>10 759</b>	<b>4 973</b>	<b>10 570</b>	<b>5 340</b>
<i>Lower secondary schools for children and youth (excluding special schools)</i> w tym szkoły of which schools sportowe i mistrzostwa sportowego....	3	27	21	33	664	251	252	98	199	95
<i>sports and masterclass</i> z oddziałami przysposabiającymi do pracy with job-training sections.....	1	7	8	6	155	36	31	3	44	9
<b>Gimnazja specjalne</b> .....	<b>25</b>	<b>165</b>	<b>224</b>	<b>117</b>	<b>1 010</b>	<b>377</b>	<b>292</b>	<b>119</b>	<b>278</b>	<b>102</b>
<b>Gimnazja dla dorosłych</b> .....	<b>7</b>	<b>33</b>	<b>17</b>	<b>27</b>	<b>711</b>	<b>165</b>	<b>168</b>	<b>38</b>	<b>367</b>	<b>97</b>
<i>Lower secondary schools for adults</i>										
<b>Łódzkie</b> .....	<b>444</b>	<b>5 369</b>	<b>6 568</b>	<b>3 505</b>	<b>76 479</b>	<b>36 583</b>	<b>24 468</b>	<b>11 687</b>	<b>26 395</b>	<b>12 883</b>
<b>Gimnazja dla dzieci i młodzieży (bez szkół specjalnych)</b> .....	<b>382</b>	<b>5 042</b>	<b>6 107</b>	<b>3 244</b>	<b>73 696</b>	<b>35 605</b>	<b>23 783</b>	<b>11 460</b>	<b>25 701</b>	<b>12 645</b>
<i>Lower secondary schools for children and youth (excluding special schools)</i> w tym szkoły of which schools sportowe i mistrzostwa sportowego....	5	38	46	39	725	210	233	76	228	71
<i>sports and masterclass</i> z oddziałami przysposabiającymi do pracy with job-training sections.....	3	30	25	20	423	115	138	31	75	28
<b>Gimnazja specjalne</b> .....	<b>52</b>	<b>284</b>	<b>430</b>	<b>212</b>	<b>1 798</b>	<b>665</b>	<b>505</b>	<b>179</b>	<b>527</b>	<b>179</b>
<i>Special lower secondary schools</i> w tym z oddziałami przysposabiają- cymi do pracy of which job-training sections.....	1	12	–	5	95	30	16	3	33	11
<b>Gimnazja dla dorosłych</b> .....	<b>10</b>	<b>43</b>	<b>31</b>	<b>49</b>	<b>985</b>	<b>313</b>	<b>180</b>	<b>48</b>	<b>167</b>	<b>59</b>
<i>Lower secondary schools for adults</i>										
<b>Małopolskie</b> .....	<b>748</b>	<b>6 882</b>	<b>9 648</b>	<b>5 070</b>	<b>110 565</b>	<b>53 379</b>	<b>35 986</b>	<b>17 348</b>	<b>38 231</b>	<b>18 622</b>
<b>Gimnazja dla dzieci i młodzieży (bez szkół specjalnych)</b> .....	<b>694</b>	<b>6 555</b>	<b>9 165</b>	<b>4 837</b>	<b>108 688</b>	<b>52 789</b>	<b>35 479</b>	<b>17 188</b>	<b>37 611</b>	<b>18 395</b>
<i>Lower secondary schools for children and youth (excluding special schools)</i> w tym szkoły of which schools sportowe i mistrzostwa sportowego....	6	61	70	53	1212	588	384	185	370	181
<i>sports and masterclass</i>										

1 Nauczyciele pełnozatrudnieni i niepełnozatrudnieni w przeliczeniu na etaty. Dane o nauczycielach mogą się nie sumować ze względu na zastosowane zaokrąglenia. 2 Dane o oddziałach mogą się nie sumować ze względu na zastosowane zaokrąglenia.

1 Full- and part-time employed teachers expressed in terms of full-time employees. Data on teachers' may not sum up due to rounding. 2 Data on the number of sections may not sum up due to rounding.

TABL. 2(58). GIMNAZJA WEDŁUG WOJEWÓDZTW (cd.)  
LOWER SECONDARY SCHOOLS BY VOIVODSHIPS (cont.)

WYSZCZEGÓLNIENIE SPECIFICATION	Szkoły Schools	Pomieszczenia szkolne School facilities	Nauczyciele <sup>1</sup> Teachers <sup>1</sup>	Oddziały <sup>2</sup> Sections <sup>2</sup>	Uczniowie Students				Absolwenci Graduates	
					ogółem grand total	w tym dziewczęta of which girls	z liczby ogółem – w klasie I of grand total in 1 <sup>st</sup> grade		ogółem total	w tym dziewczęta of which girls
							razem total	w tym dziewczęta of which girls		
<b>Małopolskie (dok.) (cont.)</b>										
z oddziałami przysposabiającymi do pracy with job-training sections.....	4	16	45	25	369	115	84	22	120	43
<b>Gimnazja specjalne.....</b>	<b>50</b>	<b>327</b>	<b>475</b>	<b>223</b>	<b>1 646</b>	<b>545</b>	<b>475</b>	<b>149</b>	<b>545</b>	<b>202</b>
<i>Special lower secondary schools</i>										
w tym z oddziałami przysposabiającymi do pracy of which job-training sec- tions.....	2	10	–	8	86	–	31	–	25	–
<b>Gimnazja dla dorosłych.....</b>	<b>4</b>	<b>–</b>	<b>8</b>	<b>10</b>	<b>231</b>	<b>45</b>	<b>32</b>	<b>11</b>	<b>75</b>	<b>25</b>
<i>Lower secondary schools for adults</i>										
<b>Mazowieckie.....</b>	<b>998</b>	<b>11 120</b>	<b>14 293</b>	<b>7 552</b>	<b>162 372</b>	<b>77 771</b>	<b>53 104</b>	<b>25 147</b>	<b>54 516</b>	<b>26 712</b>
<b>Gimnazja dla dzieci i młodzieży (bez szkół specjalnych).....</b>	<b>855</b>	<b>10 390</b>	<b>13 337</b>	<b>7 006</b>	<b>156 358</b>	<b>75 665</b>	<b>51 442</b>	<b>24 546</b>	<b>52 982</b>	<b>26 137</b>
<i>Lower secondary schools for children and youth (excluding special schools)</i>										
w tym szkoły of which schools sportowe i mistrzostwa sportowego..... <i>sports and masterclass</i>	11	158	74	119	2 893	1 184	1 040	407	931	407
z oddziałami przysposabiającymi do pracy with job-training sections.....	5	47	70	39	773	275	218	87	256	101
<b>Gimnazja specjalne.....</b>	<b>125</b>	<b>705</b>	<b>913</b>	<b>473</b>	<b>4 191</b>	<b>1 585</b>	<b>1 273</b>	<b>476</b>	<b>1 218</b>	<b>475</b>
<i>Special lower secondary schools</i>										
w tym z oddziałami przysposabiającymi do pracy..... <i>of which job-training</i>	1	23	–	6	74	–	22	–	18	–
<b>Gimnazja dla dorosłych.....</b>	<b>18</b>	<b>25</b>	<b>42</b>	<b>73</b>	<b>1 823</b>	<b>521</b>	<b>389</b>	<b>125</b>	<b>316</b>	<b>100</b>
<i>Lower secondary schools for adults</i>										
<b>Opolskie.....</b>	<b>183</b>	<b>2 223</b>	<b>2 683</b>	<b>1 423</b>	<b>30 611</b>	<b>14 682</b>	<b>9 895</b>	<b>4 652</b>	<b>10 407</b>	<b>5 096</b>
<b>Gimnazja dla dzieci i młodzieży (bez szkół specjalnych).....</b>	<b>150</b>	<b>2 087</b>	<b>2 478</b>	<b>1 310</b>	<b>29 255</b>	<b>14 262</b>	<b>9 546</b>	<b>4 550</b>	<b>9 969</b>	<b>4 961</b>
<i>Lower secondary schools for children and youth (excluding special schools)</i>										
w tym szkoły of which schools sportowe i mistrzostwa sportowego..... <i>sports and masterclass</i>	1	22	–	25	557	214	166	71	171	61
z oddziałami przysposabiającymi do pracy with job-training sections.....	4	59	94	53	1 204	489	365	154	386	142
<b>Gimnazja specjalne.....</b>	<b>25</b>	<b>128</b>	<b>166</b>	<b>81</b>	<b>695</b>	<b>279</b>	<b>212</b>	<b>88</b>	<b>202</b>	<b>84</b>
<i>Special lower secondary schools</i>										
<b>Gimnazja dla dorosłych.....</b>	<b>8</b>	<b>8</b>	<b>39</b>	<b>32</b>	<b>661</b>	<b>141</b>	<b>137</b>	<b>14</b>	<b>236</b>	<b>51</b>
<i>Lower secondary schools for adults</i>										
<b>Podkarpackie.....</b>	<b>573</b>	<b>5 047</b>	<b>6 656</b>	<b>3 550</b>	<b>74 067</b>	<b>35 606</b>	<b>23 727</b>	<b>11 412</b>	<b>25 388</b>	<b>12 448</b>
<b>Gimnazja dla dzieci i młodzieży (bez szkół specjalnych).....</b>	<b>537</b>	<b>4 831</b>	<b>6 341</b>	<b>3 382</b>	<b>72 400</b>	<b>35 085</b>	<b>23 300</b>	<b>11 269</b>	<b>24 874</b>	<b>12 293</b>
<i>Lower secondary schools for children and youth (excluding special schools)</i>										

1 Nauczyciele pełnozatrudnieni i niepełnozatrudnieni w przeliczeniu na etaty. Dane o nauczycielach mogą się nie sumować ze względu na zastosowane zaokrąglenia. 2 Dane o oddziałach mogą się nie sumować ze względu na zastosowane zaokrąglenia.

1 Full- and part-time employed teachers expressed in terms of full-time employees. Data on teachers' may not sum up due to rounding. 2 Data on the number of sections may not sum up due to rounding.

TABL. 2(58). GIMNAZJA WEDŁUG WOJEWÓDZTW (cd.)  
LOWER SECONDARY SCHOOLS BY VOIVODSHIPS (cont.)

WYSZCZEGÓLNIENIE SPECIFICATION	Szkoły Schools	Pomiesz- czenia szkolne School facilities	Nauczy- ciele <sup>1</sup> Teachers <sup>1</sup>	Oddziały <sup>2</sup> Sections <sup>2</sup>	Uczniowie Students				Absolwenci Graduates	
					ogółem grand total	w tym dziewczęta of which girls	z liczby ogółem – w klasie I of grand total in 1 <sup>st</sup> grade		ogółem total	w tym dziewczęta of which girls
							razem total	w tym dziewczęta of which girls		
<b>Podkarpackie (dok.) (cont.)</b> .....										
w tym szkoły of which schools										
sportowe i mistrzostwa sportowego.....	2	–	23	12	256	83	88	26	76	19
<i>sports and masterclass</i>										
<b>Gimnazja specjalne</b> .....	<b>30</b>	<b>205</b>	<b>293</b>	<b>143</b>	<b>1 099</b>	<b>402</b>	<b>339</b>	<b>128</b>	<b>295</b>	<b>108</b>
<i>Special lower secondary schools</i>										
<b>Gimnazja dla dorosłych</b> .....	<b>6</b>	<b>11</b>	<b>22</b>	<b>25</b>	<b>568</b>	<b>119</b>	<b>88</b>	<b>15</b>	<b>219</b>	<b>47</b>
<i>Lower secondary schools for adults</i>										
<b>Podlaskie</b> .....	<b>223</b>	<b>2 587</b>	<b>3 398</b>	<b>1 766</b>	<b>39 063</b>	<b>18 761</b>	<b>12 430</b>	<b>5 926</b>	<b>13 709</b>	<b>6 679</b>
<b>Gimnazja dla dzieci i młodzieży (bez szkół specjalnych)</b> .....	<b>203</b>	<b>2 462</b>	<b>3 259</b>	<b>1 693</b>	<b>38 428</b>	<b>18 514</b>	<b>12 243</b>	<b>5 855</b>	<b>13 474</b>	<b>6 606</b>
<i>Lower secondary schools for children and youth (excluding special schools)</i>										
w tym szkoły of which schools										
sportowe i mistrzostwa sportowego.....	6	120	35	80	1 833	734	587	244	638	262
<i>sports and masterclass</i>										
z oddziałami przysposabiającymi do pracy with job-training sections.....	7	54	51	31	610	196	144	43	219	70
<i>Lower secondary schools for children and youth (excluding special schools)</i>										
<b>Gimnazja specjalne</b> .....	<b>18</b>	<b>122</b>	<b>137</b>	<b>68</b>	<b>555</b>	<b>219</b>	<b>176</b>	<b>67</b>	<b>192</b>	<b>64</b>
<i>Special lower secondary schools</i>										
<b>Gimnazja dla dorosłych</b> .....	<b>2</b>	<b>3</b>	<b>2</b>	<b>5</b>	<b>80</b>	<b>28</b>	<b>11</b>	<b>4</b>	<b>43</b>	<b>9</b>
<i>Lower secondary schools for adults</i>										
<b>Pomorskie</b> .....	<b>430</b>	<b>4 973</b>	<b>6 519</b>	<b>3 475</b>	<b>75 076</b>	<b>35 888</b>	<b>24 815</b>	<b>11 754</b>	<b>24 930</b>	<b>12 132</b>
<b>Gimnazja dla dzieci i młodzieży (bez szkół specjalnych)</b> .....	<b>377</b>	<b>4 567</b>	<b>6 106</b>	<b>3 259</b>	<b>72 724</b>	<b>35 115</b>	<b>24 145</b>	<b>11 537</b>	<b>24 311</b>	<b>11 913</b>
<i>Lower secondary schools for children and youth (excluding special schools)</i>										
w tym szkoły of which schools										
sportowe i mistrzostwa sportowego.....	8	39	32	48	882	325	343	119	304	134
<i>sports and masterclass</i>										
z oddziałami przysposabiającymi do pracy with job-training sections.....	4	63	72	45	1 028	413	337	133	330	140
<i>Lower secondary schools for children and youth (excluding special schools)</i>										
<b>Gimnazja specjalne</b> .....	<b>46</b>	<b>360</b>	<b>389</b>	<b>186</b>	<b>1 704</b>	<b>582</b>	<b>539</b>	<b>191</b>	<b>492</b>	<b>177</b>
<i>Special lower secondary schools</i>										
w tym z oddziałami przysposabiającymi do pracy.....	1	4	–	1	5	–	–	–	9	–
<i>Lower secondary schools for adults</i>										
<b>Gimnazja dla dorosłych</b> .....	<b>7</b>	<b>46</b>	<b>23</b>	<b>30</b>	<b>648</b>	<b>191</b>	<b>131</b>	<b>26</b>	<b>127</b>	<b>42</b>
<i>Lower secondary schools for adults</i>										

1 Nauczyciele pełnozatrudnieni i niepełnozatrudnieni w przeliczeniu na etaty. Dane o nauczycielach mogą się nie sumować ze względu na zastosowane zaokrąglenia. 2 Dane o oddziałach mogą się nie sumować ze względu na zastosowane zaokrąglenia.

1 Full- and part-time employed teachers expressed in terms of full-time employees. Data on teachers may not sum up due to rounding. 2 Data on the number of sections may not sum up due to rounding.



TABL. 2(58). GIMNAZJA WEDŁUG WOJEWÓDZTW (cd.)  
LOWER SECONDARY SCHOOLS BY VOIVODSHIPS (cont.)

WYSZCZEGÓLNIENIE SPECIFICATION	Szkoły Schools	Pomiesz- czenia szkolne School facilities	Nauczycie- cie <sup>1</sup> Teachers <sup>1</sup>	Oddziały <sup>2</sup> Sections <sup>2</sup>	Uczniowie Students				Absolwenci Graduates	
					ogółem grand total	w tym dziewczęta of which girls	z liczby ogółem – w klasie I of grand total in 1 <sup>st</sup> grade		ogółem total	w tym dziewczęta of which girls
							razem total	w tym dziewczęta of which girls		
<b>Śląskie</b> .....	<b>790</b>	<b>9 856</b>	<b>11 794</b>	<b>6 180</b>	<b>135 108</b>	<b>64 511</b>	<b>44 173</b>	<b>20 764</b>	<b>45 524</b>	<b>22 317</b>
<b>Gimnazja dla dzieci i młodzieży (bez szkół specjalnych)</b> .....	<b>670</b>	<b>9 275</b>	<b>10 808</b>	<b>5 625</b>	<b>128 894</b>	<b>62 402</b>	<b>42 469</b>	<b>20 204</b>	<b>43 780</b>	<b>21 685</b>
<i>Lower secondary schools for children and youth (excluding special schools)</i>										
<i>w tym szkoły of which schools</i>										
<i>sportowe i mistrzostwa sportowego</i> .....	18	256	141	172	3 764	1 598	1 309	574	1 235	561
<i>sports and masterclass</i>										
<i>z oddziałami przysposabiającymi do pracy with job-training sections</i>	7	113	125	73	1 468	585	467	187	381	162
<b>Gimnazja specjalne</b> .....	<b>92</b>	<b>513</b>	<b>892</b>	<b>433</b>	<b>3 467</b>	<b>1 282</b>	<b>1 048</b>	<b>379</b>	<b>938</b>	<b>359</b>
<i>Special lower secondary schools</i>										
<i>w tym z oddziałami przysposabiającymi do pracy of which job-training sections</i> .....	1	7	–	4	42	–	11	–	11	–
<b>Gimnazja dla dorosłych</b> .....	<b>28</b>	<b>68</b>	<b>94</b>	<b>122</b>	<b>2 747</b>	<b>827</b>	<b>656</b>	<b>181</b>	<b>806</b>	<b>273</b>
<i>Lower secondary schools for adults</i>										
<b>Świętokrzyskie</b> .....	<b>246</b>	<b>2 740</b>	<b>3 672</b>	<b>1 878</b>	<b>41 409</b>	<b>19 909</b>	<b>13 321</b>	<b>6 271</b>	<b>14 498</b>	<b>7 084</b>
<b>Gimnazja dla dzieci i młodzieży (bez szkół specjalnych)</b> .....	<b>214</b>	<b>2 551</b>	<b>3 442</b>	<b>1 774</b>	<b>40 478</b>	<b>19 691</b>	<b>13 042</b>	<b>6 203</b>	<b>14 171</b>	<b>7 004</b>
<i>Lower secondary schools for children and youth (excluding special schools)</i>										
<i>w tym szkoły of which schools</i>										
<i>z oddziałami przysposabiającymi do pracy with job-training sections</i>	5	19	27	18	318	77	42	5	157	56
<b>Gimnazja specjalne</b> .....	<b>30</b>	<b>187</b>	<b>229</b>	<b>101</b>	<b>862</b>	<b>198</b>	<b>279</b>	<b>68</b>	<b>308</b>	<b>73</b>
<i>Special lower secondary schools</i>										
<b>Gimnazja dla dorosłych</b> .....	<b>2</b>	<b>2</b>	<b>1</b>	<b>3</b>	<b>69</b>	<b>20</b>	<b>–</b>	<b>–</b>	<b>19</b>	<b>7</b>
<i>Lower secondary schools for adults</i>										
<b>Warmińsko-mazurskie</b> .....	<b>297</b>	<b>3 446</b>	<b>4 129</b>	<b>2 270</b>	<b>50 051</b>	<b>23 858</b>	<b>16 448</b>	<b>7 583</b>	<b>16 749</b>	<b>8 293</b>
<b>Gimnazja dla dzieci i młodzieży (bez szkół specjalnych)</b> .....	<b>249</b>	<b>3 104</b>	<b>3 819</b>	<b>2 073</b>	<b>47 463</b>	<b>23 070</b>	<b>15 719</b>	<b>7 371</b>	<b>16 116</b>	<b>8 091</b>
<i>Lower secondary schools for children and youth (excluding special schools)</i>										
<i>w tym szkoły of which schools</i>										
<i>sportowe i mistrzostwa sportowego</i> .....	2	25	8	21	514	208	175	70	169	67
<i>sports and masterclass</i>										
<i>z oddziałami przysposabiającymi do pracy. with job-training sections</i>	5	66	77	45	1 046	344	343	112	318	127
<b>Gimnazja specjalne</b> .....	<b>33</b>	<b>295</b>	<b>267</b>	<b>141</b>	<b>1 247</b>	<b>405</b>	<b>390</b>	<b>136</b>	<b>406</b>	<b>141</b>
<i>Special lower secondary schools</i>										
<i>w tym z oddziałami przysposabiającymi do pracy of which job-training sections</i> .....	1	13	–	7	96	–	28	–	23	–
<b>Gimnazja dla dorosłych</b> .....	<b>15</b>	<b>47</b>	<b>43</b>	<b>56</b>	<b>1 341</b>	<b>383</b>	<b>339</b>	<b>76</b>	<b>227</b>	<b>61</b>
<i>Lower secondary schools for adults</i>										

1 Nauczyciele pełnozatrudnieni i niepełnozatrudnieni w przeliczeniu na etaty. Dane o nauczycielach mogą się nie sumować ze względu na zastosowane zaokrąglenia. 2 Dane o oddziałach mogą się nie sumować ze względu na zastosowane zaokrąglenia.

1 Full- and part-time employed teachers expressed in terms of full-time employees. Data on teachers' may not sum up due to rounding. 2 Data on the number of sections may not sum up due to rounding.

TABL. 2(58). GIMNAZJA WEDŁUG WOJEWÓDZTW (dok.)  
LOWER SECONDARY SCHOOLS BY VOIVODSHIPS (cont.)

WYSZCZEGÓLNIENIE SPECIFICATION	Szkoły Schools	Pomiesz- czenia szkolne School facilities	Nauczy- ciele <sup>1</sup> Teachers <sup>1</sup>	Oddziały <sup>2</sup> Sections <sup>2</sup>	Uczniowie Students				Absolwenci Graduates	
					ogółem grand total	w tym dziewczeta of which girls	z liczby ogółem – w klasie I of grand total in 1 <sup>st</sup> grade		ogółem total	w tym dziewczeta of which girls
							razem total	w tym dziewczeta of which girls		
<b>Wielkopolskie</b> .....	<b>682</b>	<b>7 646</b>	<b>10 144</b>	<b>5 447</b>	<b>116 233</b>	<b>55 402</b>	<b>38 105</b>	<b>17 759</b>	<b>38 967</b>	<b>19 071</b>
<b>Gimnazja dla dzieci i młodzieży (bez szkół specjalnych)</b> .....	<b>592</b>	<b>7 150</b>	<b>9 408</b>	<b>5 050</b>	<b>111 973</b>	<b>53 928</b>	<b>37 079</b>	<b>17 415</b>	<b>37 769</b>	<b>18 615</b>
<i>Lower secondary schools for children and youth (excluding special schools)</i>										
w tym szkoły <i>of which schools</i> sportowe i mistrzostwa sportowego .....	4	84	141	74	1 853	816	611	252	555	252
<i>sports and masterclass</i> z oddziałami przysposabiającymi do pracy .....	11	131	173	109	2 294	823	686	251	769	306
<i>with job-training sections</i>										
<b>Gimnazja specjalne</b> .....	<b>72</b>	<b>464</b>	<b>685</b>	<b>332</b>	<b>2 844</b>	<b>1 109</b>	<b>809</b>	<b>295</b>	<b>833</b>	<b>343</b>
<i>Special lower secondary schools</i> w tym z oddziałami przysposabiającymi do pracy .....	4	51	–	17	187	76	50	14	56	21
<i>of which job-training sections</i>										
<b>Gimnazja dla dorosłych</b> .....	<b>18</b>	<b>32</b>	<b>52</b>	<b>65</b>	<b>1 416</b>	<b>365</b>	<b>217</b>	<b>49</b>	<b>365</b>	<b>113</b>
<i>Lower secondary schools for adults</i>										
<b>Zachodniopomorskie</b> .....	<b>327</b>	<b>3 668</b>	<b>4 660</b>	<b>2 553</b>	<b>53 966</b>	<b>25 567</b>	<b>17 677</b>	<b>8 159</b>	<b>18 443</b>	<b>9 054</b>
<b>Gimnazja dla dzieci i młodzieży (bez szkół specjalnych)</b> .....	<b>257</b>	<b>3 341</b>	<b>4 275</b>	<b>2 316</b>	<b>50 907</b>	<b>24 718</b>	<b>16 860</b>	<b>7 955</b>	<b>17 514</b>	<b>8 769</b>
<i>Lower secondary schools for children and youth (excluding special schools)</i>										
w tym szkoły <i>of which schools</i> z oddziałami przysposabiającymi do pracy....	4	72	66	43	784	340	284	124	236	95
<i>with job-training sections</i>										
<b>Gimnazja specjalne</b> .....	<b>50</b>	<b>303</b>	<b>333</b>	<b>168</b>	<b>1 520</b>	<b>459</b>	<b>447</b>	<b>121</b>	<b>521</b>	<b>171</b>
<i>Special lower secondary schools</i> w tym z oddziałami przysposabiającymi do pracy .....	3	30	–	13	140	34	45	8	49	18
<i>of which job-training sections</i>										
<b>Gimnazja dla dorosłych</b> .....	<b>20</b>	<b>24</b>	<b>52</b>	<b>69</b>	<b>1 539</b>	<b>390</b>	<b>370</b>	<b>83</b>	<b>408</b>	<b>114</b>
<i>Lower secondary schools for adults</i>										

1 Nauczyciele pełnozatrudnieni i niepełnozatrudnieni w przeliczeniu na etaty. Dane o nauczycielach mogą się nie sumować ze względu na zastosowane zaokrąglenia. 2 Dane o oddziałach mogą się nie sumować ze względu na zastosowane zaokrąglenia.

1 Full- and part-time employed teachers expressed in terms of full-time employees. Data on teachers' may not sum up due to rounding. 2 Data on the number of sections may not sum up due to rounding.

**TABL.3(59). GIMNAZJA WEDŁUG ORGANÓW PROWADZĄCYCH SZKOŁY**  
**LOWER SECONDARY SCHOOLS BY SCHOOL GOVERNING AUTHORITY**

WYSZCZEGÓLNIENIE SPECIFICATION		Szkoły <i>Schools</i>	Pomiesz- czenia szkolne <i>School facilities</i>	Nauczyci- ciele <sup>1</sup> <i>Teachers<sup>1</sup></i>	Oddziały <sup>2</sup> <i>Sections<sup>2</sup></i>	Uczniowie <i>Students</i>			Absolwenci <i>Graduates</i>		
						ogółem <i>grand total</i>	w tym dziewczeta <i>of which girls</i>	z liczby ogółem – w klasie I <i>of grand total in 1<sup>st</sup> grade</i>		ogółem <i>total</i>	w tym dziewczeta <i>of which girls</i>
								razem <i>total</i>	w tym dziewczeta <i>of which girls</i>		
<b>OGÓŁEM.....</b>	<b>a</b>	<b>7 510</b>	<b>83 515</b>	<b>106 755</b>	<b>56 708</b>	<b>1225 807</b>	<b>586 319</b>	<b>399 243</b>	<b>188 335</b>	<b>416 379</b>	<b>204 032</b>
<b>TOTAL</b>	<b>b</b>	<b>45</b>	<b>295</b>	<b>243</b>	<b>132</b>	<b>1 215</b>	<b>190</b>	<b>327</b>	<b>51</b>	<b>515</b>	<b>81</b>
	<b>c</b>	<b>6 580</b>	<b>77 770</b>	<b>100 133</b>	<b>53 001</b>	<b>1162 599</b>	<b>558 742</b>	<b>379 316</b>	<b>179 424</b>	<b>397 457</b>	<b>195 601</b>
	<b>d</b>	<b>424</b>	<b>2 306</b>	<b>2 880</b>	<b>1 620</b>	<b>26 509</b>	<b>11 558</b>	<b>8 307</b>	<b>3 744</b>	<b>8 502</b>	<b>3 754</b>
	<b>e</b>	<b>129</b>	<b>1 264</b>	<b>1 569</b>	<b>796</b>	<b>17 108</b>	<b>8 892</b>	<b>5 808</b>	<b>2 978</b>	<b>5 296</b>	<b>2 752</b>
	<b>f</b>	<b>332</b>	<b>1 880</b>	<b>1 930</b>	<b>1 159</b>	<b>18 376</b>	<b>6 937</b>	<b>5 485</b>	<b>2 138</b>	<b>4 609</b>	<b>1 844</b>
<b>Gimnazja dla dzieci i młodzieży</b>	<b>a</b>	<b>6 501</b>	<b>78 013</b>	<b>99 352</b>	<b>52 675</b>	<b>1181 390</b>	<b>571 783</b>	<b>387 289</b>	<b>184 480</b>	<b>403 759</b>	<b>199 641</b>
<b>(bez szkół specjalnych)</b>	<b>b</b>	<b>29</b>	<b>241</b>	<b>187</b>	<b>94</b>	<b>788</b>	<b>190</b>	<b>179</b>	<b>51</b>	<b>353</b>	<b>81</b>
<i>Lower secondary schools</i>	<b>c</b>	<b>5 742</b>	<b>72 864</b>	<b>93 246</b>	<b>49 487</b>	<b>1126 426</b>	<b>546 510</b>	<b>369 247</b>	<b>176 093</b>	<b>387 048</b>	<b>191 874</b>
<i>for children and youth</i>	<b>d</b>	<b>378</b>	<b>2 173</b>	<b>2 737</b>	<b>1 466</b>	<b>24 223</b>	<b>10 900</b>	<b>7 872</b>	<b>3 609</b>	<b>7 677</b>	<b>3 500</b>
<i>(excluding special schools)</i>	<b>e</b>	<b>109</b>	<b>1 106</b>	<b>1 468</b>	<b>732</b>	<b>16 525</b>	<b>8 651</b>	<b>5 645</b>	<b>2 916</b>	<b>5 089</b>	<b>2 650</b>
	<b>f</b>	<b>243</b>	<b>1 629</b>	<b>1 712</b>	<b>896</b>	<b>13 428</b>	<b>5 532</b>	<b>4 346</b>	<b>1 811</b>	<b>3 592</b>	<b>1 536</b>
<i>w tym szkoły</i>											
<i>of which schools</i>											
<b>sportowe i mistrzostwa sportowego....</b>	<b>a</b>	<b>82</b>	<b>999</b>	<b>835</b>	<b>832</b>	<b>18 840</b>	<b>7 880</b>	<b>6 439</b>	<b>2 688</b>	<b>6 002</b>	<b>2 604</b>
<i>sports and masterclass</i>	<b>c</b>	<b>70</b>	<b>967</b>	<b>744</b>	<b>781</b>	<b>18 026</b>	<b>7 763</b>	<b>6 170</b>	<b>2 651</b>	<b>5 779</b>	<b>2 566</b>
	<b>d</b>	<b>3</b>	<b>15</b>	<b>21</b>	<b>9</b>	<b>144</b>	<b>5</b>	<b>44</b>	<b>1</b>	<b>50</b>	<b>5</b>
	<b>f</b>	<b>9</b>	<b>17</b>	<b>71</b>	<b>42</b>	<b>670</b>	<b>112</b>	<b>225</b>	<b>36</b>	<b>173</b>	<b>33</b>
<b>z oddziałami przysposabiającymi</b>	<b>a</b>	<b>75</b>	<b>809</b>	<b>988</b>	<b>597</b>	<b>12 451</b>	<b>4 456</b>	<b>3 700</b>	<b>1 325</b>	<b>3807</b>	<b>1 465</b>
<i>do pracy</i>	<b>b</b>	<b>10</b>	<b>94</b>	<b>66</b>	<b>31</b>	<b>213</b>	<b>18</b>	<b>45</b>	<b>3</b>	<b>105</b>	<b>10</b>
<i>with job-training sections</i>	<b>c</b>	<b>39</b>	<b>579</b>	<b>772</b>	<b>455</b>	<b>9 710</b>	<b>3 897</b>	<b>3 030</b>	<b>1 219</b>	<b>3073</b>	<b>1 295</b>
	<b>d</b>	<b>18</b>	<b>110</b>	<b>90</b>	<b>66</b>	<b>1 464</b>	<b>308</b>	<b>334</b>	<b>51</b>	<b>455</b>	<b>119</b>
	<b>f</b>	<b>8</b>	<b>26</b>	<b>60</b>	<b>45</b>	<b>1 064</b>	<b>233</b>	<b>291</b>	<b>52</b>	<b>174</b>	<b>41</b>
<b>Gimnazja specjalne.....</b>	<b>a</b>	<b>830</b>	<b>5 101</b>	<b>6 858</b>	<b>3 325</b>	<b>28 632</b>	<b>10 216</b>	<b>8 589</b>	<b>3 022</b>	<b>8 553</b>	<b>3 166</b>
<i>Special lower secondary schools</i>	<b>b</b>	<b>8</b>	<b>52</b>	<b>45</b>	<b>23</b>	<b>139</b>	<b>-</b>	<b>41</b>	<b>-</b>	<b>65</b>	<b>-</b>
	<b>c</b>	<b>763</b>	<b>4 741</b>	<b>6 560</b>	<b>3 128</b>	<b>27 074</b>	<b>9 751</b>	<b>8 053</b>	<b>2 849</b>	<b>8 100</b>	<b>3 020</b>
	<b>d</b>	<b>19</b>	<b>69</b>	<b>82</b>	<b>61</b>	<b>291</b>	<b>115</b>	<b>99</b>	<b>56</b>	<b>71</b>	<b>31</b>
	<b>e</b>	<b>20</b>	<b>158</b>	<b>101</b>	<b>64</b>	<b>583</b>	<b>241</b>	<b>163</b>	<b>62</b>	<b>207</b>	<b>102</b>
	<b>f</b>	<b>20</b>	<b>81</b>	<b>69</b>	<b>49</b>	<b>545</b>	<b>109</b>	<b>233</b>	<b>55</b>	<b>110</b>	<b>13</b>
<i>w tym specjalne z oddziałami</i>	<b>a</b>	<b>20</b>	<b>198</b>	<b>-</b>	<b>82</b>	<b>962</b>	<b>173</b>	<b>275</b>	<b>38</b>	<b>284</b>	<b>50</b>
<i>przysposabiającymi do pracy</i>	<b>b</b>	<b>4</b>	<b>22</b>	<b>-</b>	<b>13</b>	<b>87</b>	<b>-</b>	<b>28</b>	<b>-</b>	<b>28</b>	<b>-</b>
<i>of which special with job-training</i>	<b>c</b>	<b>13</b>	<b>125</b>	<b>-</b>	<b>52</b>	<b>635</b>	<b>143</b>	<b>188</b>	<b>35</b>	<b>184</b>	<b>39</b>
<i>sections</i>	<b>e</b>	<b>2</b>	<b>39</b>	<b>-</b>	<b>12</b>	<b>145</b>	<b>-</b>	<b>43</b>	<b>-</b>	<b>39</b>	<b>-</b>
	<b>f</b>	<b>1</b>	<b>12</b>	<b>-</b>	<b>5</b>	<b>95</b>	<b>30</b>	<b>16</b>	<b>3</b>	<b>33</b>	<b>11</b>
<b>Gimnazja dla dorosłych.....</b>	<b>a</b>	<b>179</b>	<b>401</b>	<b>546</b>	<b>708</b>	<b>15 785</b>	<b>4 320</b>	<b>3 365</b>	<b>833</b>	<b>4 067</b>	<b>1 225</b>
<i>Lower secondary schools for adults</i>	<b>b</b>	<b>8</b>	<b>2</b>	<b>10</b>	<b>15</b>	<b>288</b>	<b>-</b>	<b>107</b>	<b>-</b>	<b>97</b>	<b>-</b>
	<b>c</b>	<b>75</b>	<b>165</b>	<b>326</b>	<b>386</b>	<b>9 099</b>	<b>2 481</b>	<b>2 016</b>	<b>482</b>	<b>2 309</b>	<b>707</b>
	<b>d</b>	<b>27</b>	<b>64</b>	<b>60</b>	<b>93</b>	<b>1 995</b>	<b>543</b>	<b>336</b>	<b>79</b>	<b>754</b>	<b>223</b>
	<b>f</b>	<b>69</b>	<b>170</b>	<b>149</b>	<b>214</b>	<b>4 403</b>	<b>1 296</b>	<b>906</b>	<b>272</b>	<b>907</b>	<b>295</b>

1 Nauczyciele pełnozatrudnieni i niepełnozatrudnieni w przeliczeniu na etaty. Dane o nauczycielach mogą się nie sumować ze względu na zastosowane zaokrąglenia. 2 Dane o oddziałach mogą się nie sumować ze względu na zastosowane zaokrąglenia.

1 Full- and part-time employed teachers expressed in terms of full-time employees. Data on teachers' may not sum up due to rounding. 2 Data on the number of sections may not sum up due to rounding.

TABL. 4(60). UCZNIOWIE W GIMNAZJACH WEDŁUG WIEKU, PŁCI I WOJEWÓDZTW  
STUDENTS OF LOWER SECONDARY SCHOOLS BY AGE, SEX AND VOIVODSHIPS

Lp.	WYSZCZEGÓLNIENIE SPECIFICATION o – ogółem total m – miasta urban areas w – wieś rural areas	Ogółem Grand total	W tym dziewczeta Of which girls	Uczniowie w wieku (rok urodzenia)					
				12 i mniej (1999 i później) 12 and less (1999 and later)		13 (1998)		14 (1997)	
				razem total	w tym dziewczeta of which girls	razem total	w tym dziewczeta of which girls	razem total	w tym dziewczeta of which girls
1	<b>POLSKA</b> ..... o	<b>1 225 807</b>	<b>586 319</b>	<b>2 473</b>	<b>1 592</b>	<b>356 153</b>	<b>175 890</b>	<b>385 820</b>	<b>188 782</b>
2	<b>POLAND</b> ..... m	<b>796 652</b>	<b>380 358</b>	<b>1 732</b>	<b>1 112</b>	<b>227 793</b>	<b>112 690</b>	<b>246 360</b>	<b>121 048</b>
3	..... w	<b>429 155</b>	<b>205 961</b>	<b>741</b>	<b>480</b>	<b>128 360</b>	<b>63 200</b>	<b>139 460</b>	<b>67 734</b>
4	Dolnośląskie..... o	<b>85 013</b>	<b>40 383</b>	<b>153</b>	<b>108</b>	<b>24 065</b>	<b>11 929</b>	<b>26 221</b>	<b>12 809</b>
5	..... m	67 646	32 203	134	94	18 934	9 418	20 678	10 141
6	..... w	17 367	8 180	19	14	5 131	2 511	5 543	2 668
7	Kujawsko-pomorskie..... o	<b>70 078</b>	<b>33 377</b>	<b>111</b>	<b>76</b>	<b>19 544</b>	<b>9 638</b>	<b>21 637</b>	<b>10 631</b>
8	..... m	45 135	21 441	69	48	12 409	6 119	13 706	6 784
9	..... w	24 943	11 936	42	28	7 135	3 519	7 931	3 847
10	Lubelskie..... o	<b>72 529</b>	<b>34 973</b>	<b>117</b>	<b>80</b>	<b>21 765</b>	<b>10 671</b>	<b>23 459</b>	<b>11 469</b>
11	..... m	36 914	17 793	77	51	10 930	5 366	11 822	5 807
12	..... w	35 615	17 180	40	29	10 835	5 305	11 637	5 662
13	Lubuskie..... o	<b>33 187</b>	<b>15 669</b>	<b>45</b>	<b>29</b>	<b>9 283</b>	<b>4 612</b>	<b>10 272</b>	<b>4 984</b>
14	..... m	26 024	12 278	41	25	7 251	3 620	8 009	3 871
15	..... w	7 163	3 391	4	4	2 032	992	2 263	1 113
16	Łódzkie..... o	<b>76 479</b>	<b>36 583</b>	<b>173</b>	<b>113</b>	<b>21 842</b>	<b>10 914</b>	<b>24 179</b>	<b>11 796</b>
17	..... m	50 540	24 060	131	82	14 115	7 000	15 608	7 597
18	..... w	25 939	12 523	42	31	7 727	3 914	8 571	4 199
19	Małopolskie..... o	<b>110 565</b>	<b>53 379</b>	<b>260</b>	<b>168</b>	<b>34 096</b>	<b>16 800</b>	<b>35 741</b>	<b>17 452</b>
20	..... m	54 207	26 217	155	100	16 491	8 157	17 246	8 544
21	..... w	56 358	27 162	105	68	17 605	8 643	18 495	8 908
22	Mazowieckie..... o	<b>162 372</b>	<b>77 771</b>	<b>521</b>	<b>319</b>	<b>48 213</b>	<b>23 653</b>	<b>51 203</b>	<b>24 891</b>
23	..... m	103 566	49 773	303	196	30 483	15 042	32 167	15 788
24	..... w	58 806	27 998	218	123	17 730	8 611	19 036	9 103
25	Opolskie..... o	<b>30 611</b>	<b>14 682</b>	<b>49</b>	<b>27</b>	<b>8 589</b>	<b>4 281</b>	<b>9 505</b>	<b>4 766</b>
26	..... m	21 825	10 495	38	25	6 117	3 068	6 713	3 416
27	..... w	8 786	4 187	11	2	2 472	1 213	2 792	1 350
28	Podkarpackie..... o	<b>74 067</b>	<b>35 606</b>	<b>118</b>	<b>78</b>	<b>22 571</b>	<b>11 093</b>	<b>24 172</b>	<b>11 760</b>
29	..... m	33 991	16 223	71	48	10 225	5 046	10 877	5 243
30	..... w	40 076	19 383	47	30	12 346	6 047	13 295	6 517
31	Podlaskie..... o	<b>39 063</b>	<b>18 761</b>	<b>80</b>	<b>50</b>	<b>11 476</b>	<b>5 682</b>	<b>12 563</b>	<b>6 020</b>
32	..... m	27 377	13 111	57	34	8 069	3 983	8 754	4 185
33	..... w	11 686	5 650	23	16	3 407	1 699	3 809	1 835
34	Pomorskie..... o	<b>75 076</b>	<b>35 888</b>	<b>160</b>	<b>101</b>	<b>21 731</b>	<b>10 824</b>	<b>23 747</b>	<b>11 676</b>
35	..... m	49 386	23 539	126	79	14 065	6 943	15 394	7 552
36	..... w	25 690	12 349	34	22	7 666	3 881	8 353	4 124
37	Śląskie..... o	<b>135 108</b>	<b>64 511</b>	<b>193</b>	<b>126</b>	<b>38 488</b>	<b>18 959</b>	<b>41 794</b>	<b>20 451</b>
38	..... m	105 073	50 069	169	110	29 320	14 460	31 905	15 686
39	..... w	30 035	14 442	24	16	9 168	4 499	9 889	4 765
40	Świętokrzyskie..... o	<b>41 409</b>	<b>19 909</b>	<b>78</b>	<b>55</b>	<b>12 341</b>	<b>6 034</b>	<b>13 204</b>	<b>6 541</b>
41	..... m	21 982	10 472	46	30	6 411	3 157	6 788	3 338
42	..... w	19 427	9 437	32	25	5 930	2 877	6 416	3 203
43	Warmińsko-mazurskie..... o	<b>50 051</b>	<b>23 858</b>	<b>68</b>	<b>44</b>	<b>13 664</b>	<b>6 845</b>	<b>15 347</b>	<b>7 538</b>
44	..... m	35 103	16 698	45	27	9 616	4 818	10 511	5 190
45	..... w	14 948	7 160	23	17	4 048	2 027	4 836	2 348
46	Wielkopolskie..... o	<b>116 233</b>	<b>55 402</b>	<b>260</b>	<b>168</b>	<b>33 935</b>	<b>16 674</b>	<b>36 498</b>	<b>17 905</b>
47	..... m	74 566	35 335	194	118	21 498	10 556	23 092	11 395
48	..... w	41 667	20 067	66	50	12 437	6 118	13 406	6 510
49	Zachodniopomorskie..... o	<b>53 966</b>	<b>25 567</b>	<b>87</b>	<b>50</b>	<b>14 550</b>	<b>7 281</b>	<b>16 278</b>	<b>8 093</b>
50	..... m	43 317	20 651	76	45	11 859	5 937	13 090	6 511
51	..... w	10 649	4 916	11	5	2 691	1 344	3 188	1 582

<i>Students aged (year of birth)</i>												No.
15 (1996)		16 (1995)		17 (1994)		18 (1993)		19 (1992)		20 i więcej (1991 i wcześniej) 20 and more (1991 and earlier)		
razem total	w tym dziewczęta of which girls	razem total	w tym dziewczęta of which girls	razem total	w tym dziewczęta of which girls	razem total	w tym dziewczęta of which girls	razem total	w tym dziewczęta of which girls	razem total	w tym dziewczęta of which girls	
402 137	195 522	42 704	13 633	21 312	6 231	8 832	2 566	3 148	1 069	3 228	1 034	1
257 571	125 310	32 084	10 708	17 501	5 245	7 755	2 317	2 860	960	2 996	968	2
144 566	70 212	10 620	2 925	3 811	986	1 077	249	288	109	232	66	3
27 213	13 205	3 946	1 355	2 084	587	798	211	260	84	273	95	4
21 555	10 503	3 292	1 162	1 849	528	710	192	239	77	255	88	5
5 658	2 702	654	193	235	59	88	19	21	7	18	7	6
22 879	11 141	3 059	1 004	1 595	498	734	218	255	86	264	85	7
14 486	7 024	2 120	731	1 237	380	647	196	230	78	231	81	8
8 393	4 117	939	273	358	118	87	22	25	8	33	4	9
24 363	11 957	1 702	476	682	187	246	64	97	33	98	36	10
12 180	5 999	1 029	313	503	147	207	54	81	26	85	30	11
12 183	5 958	673	163	179	40	39	10	16	7	13	6	12
10 612	5 144	1 695	545	850	230	277	77	91	25	62	23	13
8 225	3 990	1 375	458	735	200	246	71	84	22	58	21	14
2 387	1 154	320	87	115	30	31	6	7	3	4	2	15
25 299	12 124	2 614	878	1 313	422	619	195	217	71	223	70	16
16 478	7 940	2 034	724	1 156	388	586	190	212	70	220	69	17
8 821	4 184	580	154	157	34	33	5	5	1	3	1	18
36 888	17 891	2 190	653	861	253	305	82	141	50	83	30	19
17 784	8 631	1 470	463	628	192	252	71	113	35	68	24	20
19 104	9 260	720	190	233	61	53	11	28	15	15	6	21
53 226	26 042	5 124	1 644	2 411	719	899	254	379	131	396	118	22
33 617	16 518	3 719	1 251	1 820	541	756	220	331	111	370	106	23
19 609	9 524	1 405	393	591	178	143	34	48	20	26	12	24
10 033	4 860	1 314	418	666	192	274	83	86	31	95	24	25
7 049	3 382	1 005	321	526	165	216	70	74	27	87	21	26
2 984	1 478	309	97	140	27	58	13	12	4	8	3	27
25 086	12 091	1 251	354	499	125	207	58	87	24	76	23	28
11 363	5 451	738	232	388	107	182	53	76	20	71	23	29
13 723	6 640	513	122	111	18	25	5	11	4	5	-	30
13 254	6 474	1 004	304	392	123	156	52	71	25	67	31	31
9 137	4 449	758	244	326	112	143	51	67	23	66	30	32
4 117	2 025	246	60	66	11	13	1	4	2	1	1	33
24 230	11 712	2 924	902	1 419	439	539	149	151	49	175	36	34
15 831	7 735	2 064	667	1 140	351	457	132	139	46	170	34	35
8 399	3 977	860	235	279	88	82	17	12	3	5	2	36
43 939	21 351	5 246	1 792	2 995	996	1420	455	512	185	521	196	37
33 686	16 320	4 767	1 708	2 858	971	1356	439	503	183	509	192	38
10 253	5 031	479	84	137	25	64	16	9	2	12	4	39
13 867	6 782	1 095	308	496	105	172	36	88	27	68	21	40
7 324	3 571	769	227	384	79	136	28	70	23	54	19	41
6 543	3 211	326	81	112	26	36	8	18	4	14	2	42
16 273	8 042	2 365	746	1 242	310	645	189	190	62	257	82	43
11 296	5 577	1 668	525	967	252	570	174	177	56	253	79	44
4 977	2 465	697	221	275	58	75	15	13	6	4	3	45
37 461	18 230	4 286	1 311	2 147	614	914	265	324	125	408	110	46
23 490	11 386	3 119	961	1 737	477	789	224	296	114	351	104	47
13 971	6 844	1 167	350	410	137	125	41	28	11	57	6	48
17 514	8 476	2 889	943	1 660	431	627	178	199	61	162	54	49
14 070	834	2 157	721	1 247	355	502	152	168	49	148	47	50
3 444	1 642	732	222	413	76	125	26	31	12	14	7	51

TABL. 5(61). **ABSOLWENCI GIMNAZJÓW WEDŁUG WIEKU, PŁCI I WOJEWÓDZTW**  
**GRADUATES OF LOWER SECONDARY SCHOOLS BY AGE, SEX AND VOIVODSHIPS**

Lp.	WYSZCZEGÓLNIENIE SPECIFICATION o – ogółem total m – miasta urban areas w – wieś rural areas	Ogółem Grand total	W tym dziewczęta Of which girls	Absolwenci w wieku (rok urodzenia)			
				15 i mniej (1996 i później) 15 and less (1996 and later)		16 (1995)	
				razem total	w tym dziewczęta of which girls	razem total	w tym dziewczęta of which girls
1	<b>POLSKA</b> ..... o	<b>416 379</b>	<b>204 032</b>	<b>7 288</b>	<b>4 027</b>	<b>367 436</b>	<b>185 870</b>
2	<b>POLAND</b> ..... m	<b>268 424</b>	<b>131 689</b>	<b>4 597</b>	<b>2 542</b>	<b>232 575</b>	<b>118 049</b>
3	..... w	<b>147 955</b>	<b>72 343</b>	<b>2 691</b>	<b>1 485</b>	<b>134 861</b>	<b>67 821</b>
4	Dolnośląskie..... o	<b>28 671</b>	<b>14 031</b>	<b>477</b>	<b>260</b>	<b>24 958</b>	<b>12 650</b>
5	..... m	22 759	11 155	282	159	19 773	10 035
6	..... w	5 912	2 876	195	101	5 185	2 615
7	Kujawsko-pomorskie..... o	<b>23 650</b>	<b>11 763</b>	<b>235</b>	<b>125</b>	<b>20 217</b>	<b>10 481</b>
8	..... m	15 323	7 591	111	60	12 975	6 692
9	..... w	8 327	4 172	124	65	7 242	3 789
10	Lubelskie..... o	<b>25 086</b>	<b>12 308</b>	<b>411</b>	<b>224</b>	<b>22 919</b>	<b>11 522</b>
11	..... m	12 428	6 130	62	38	11 273	5 717
12	..... w	12 658	6 178	349	186	11 646	5 805
13	Lubuskie..... o	<b>11 215</b>	<b>5 539</b>	<b>252</b>	<b>129</b>	<b>9 179</b>	<b>4 793</b>
14	..... m	8 875	4 380	249	127	7 188	3 745
15	..... w	2 340	1 159	3	2	1 991	1 048
16	Łódzkie..... o	<b>26 395</b>	<b>12 883</b>	<b>496</b>	<b>266</b>	<b>23 488</b>	<b>11 838</b>
17	..... m	17 451	8 484	434	223	15 184	7 616
18	..... w	8 944	4 399	62	43	8 304	4 222
19	Małopolskie..... o	<b>38 231</b>	<b>18 622</b>	<b>539</b>	<b>314</b>	<b>35 331</b>	<b>17 522</b>
20	..... m	18 597	9 165	185	116	16 759	8 449
21	..... w	19 634	9 457	354	198	18 572	9 073
22	Mazowieckie..... o	<b>54 516</b>	<b>26 712</b>	<b>1 156</b>	<b>634</b>	<b>48 594</b>	<b>24 442</b>
23	..... m	34 197	16 778	761	413	29 960	15 089
24	..... w	20 319	9 934	395	221	18 634	9 353
25	Opolskie..... o	<b>10 407</b>	<b>5 096</b>	<b>58</b>	<b>43</b>	<b>8 956</b>	<b>4 619</b>
26	..... m	7 450	3 630	45	34	6 334	3 254
27	..... w	2 957	1 466	13	9	2 622	1 365
28	Podkarpackie..... o	<b>25 388</b>	<b>12 448</b>	<b>453</b>	<b>257</b>	<b>23 466</b>	<b>11 746</b>
29	..... m	11 460	5 669	104	70	10 439	5 308
30	..... w	13 928	6 779	349	187	13 027	6 438
31	Podlaskie..... o	<b>13 709</b>	<b>6 679</b>	<b>148</b>	<b>81</b>	<b>12 468</b>	<b>6 285</b>
32	..... m	9 527	4 667	53	33	8 636	4 375
33	..... w	4 182	2 012	95	48	3 832	1 910
34	Pomorskie..... o	<b>24 930</b>	<b>12 132</b>	<b>185</b>	<b>97</b>	<b>22 101</b>	<b>11 184</b>
35	..... m	16 438	7 981	135	75	14 421	7 278
36	..... w	8 492	4 151	50	22	7 680	3 906
37	Śląskie..... o	<b>45 524</b>	<b>22 317</b>	<b>964</b>	<b>537</b>	<b>39 475</b>	<b>19 871</b>
38	..... m	34 879	17 100	767	427	29 570	14 901
39	..... w	10 645	5 217	197	110	9 905	4 970
40	Świętokrzyskie..... o	<b>14 498</b>	<b>7 084</b>	<b>422</b>	<b>200</b>	<b>12 986</b>	<b>6 550</b>
41	..... m	7 632	3 747	239	112	6 645	3 387
42	..... w	6 866	3 337	183	88	6 341	3 163
43	Warmińsko-mazurskie..... o	<b>16 749</b>	<b>8 293</b>	<b>378</b>	<b>205</b>	<b>14 166</b>	<b>7 374</b>
44	..... m	11 654	5 765	357	189	9 778	5 085
45	..... w	5 095	2 528	21	16	4 388	2 289
46	Wielkopolskie..... o	<b>38 967</b>	<b>19 071</b>	<b>895</b>	<b>531</b>	<b>33 743</b>	<b>17 031</b>
47	..... m	24 928	12 205	613	356	21 111	10 717
48	..... w	14 039	6 866	282	175	12 632	6 314
49	Zachodniopomorskie..... o	<b>18 443</b>	<b>9 054</b>	<b>219</b>	<b>124</b>	<b>15 389</b>	<b>7 962</b>
50	..... m	14 826	7 242	200	110	12 529	6 401
51	..... w	3 617	1 812	19	14	2 860	1 561

<i>Graduates aged (year of birth)</i>								<i>No.</i>
17 (1994)		18 (1993)		19 (1992)		20 i więcej (1991 i wcześniej) 20 and more (1991 and earlier)		
<i>razem total</i>	<i>w tym dziewczęta of which girls</i>	<i>razem total</i>	<i>w tym dziewczęta of which girls</i>	<i>razem total</i>	<i>w tym dziewczęta of which girls</i>	<i>razem total</i>	<i>w tym dziewczęta of which girls</i>	
25 067	8 700	10 955	3 522	2 916	905	2 717	1 008	1
17 777	6 583	8 650	2 873	2 391	723	2 434	919	2
7 290	2 117	2 305	649	525	182	283	89	3
2 017	722	860	278	169	48	190	73	4
1 631	597	747	251	156	44	170	69	5
386	125	113	27	13	4	20	4	6
1 993	749	735	258	227	68	243	82	7
1 271	488	571	215	198	59	197	77	8
722	261	164	43	29	9	46	5	9
1 161	370	426	132	101	30	68	30	10
701	254	256	72	81	24	55	25	11
460	116	170	60	20	6	13	5	12
890	348	542	181	167	40	185	48	13
674	280	423	144	157	36	184	48	14
216	68	119	37	10	4	1	-	15
1 526	507	612	180	166	52	107	40	16
1084	399	505	162	147	47	97	37	17
442	108	107	18	19	5	10	3	18
1 436	435	680	256	158	57	87	38	19
974	328	532	218	70	20	77	34	20
462	107	148	38	88	37	10	4	21
2 969	992	1 076	366	252	92	469	186	22
2 040	733	801	287	206	82	429	174	23
929	259	275	79	46	10	40	12	24
732	241	474	136	107	28	80	29	25
545	189	364	105	88	21	74	27	26
187	52	110	31	19	7	6	2	27
927	300	407	113	87	19	48	13	28
497	167	321	100	64	14	35	10	29
430	133	86	13	23	5	13	3	30
681	184	208	51	70	17	134	61	31
474	137	172	48	60	15	132	59	32
207	47	36	3	10	2	2	2	33
1 645	517	709	235	162	58	128	41	34
1 068	359	559	184	136	48	119	37	35
577	158	150	51	26	10	9	4	36
2 952	1 180	1 295	432	434	137	404	160	37
2 572	1 091	1 152	389	425	136	393	156	38
380	89	143	43	9	1	11	4	39
730	226	218	64	59	18	83	26	40
481	166	166	51	47	17	54	14	41
249	60	52	13	12	1	29	12	42
1 304	454	579	161	181	48	141	51	43
804	289	440	120	154	42	121	40	44
500	165	139	41	27	6	20	11	45
2 479	873	1 266	433	351	123	233	80	46
1 747	644	1023	349	225	66	209	73	47
732	229	243	84	126	57	24	7	48
1 625	602	868	246	225	70	117	50	49
1 214	462	618	178	177	52	88	39	50
411	140	250	68	48	18	29	11	51

**B. Gimnazja dla dzieci i młodzieży według województw (bez szkół specjalnych)***Lower secondary schools for children and youth by voivodships (excluding special schools)*TABL. 6(62). GIMNAZJA<sup>1</sup> PUBLICZNE I NIEPUBLICZNE O UPRAWNIENIACH SZKÓŁ PUBLICZNYCH**(bez szkół specjalnych)***LOWER SECONDARY SCHOOLS<sup>1</sup> PUBLIC AND NON-PUBLIC WITH PUBLIC STATUS (excluding special schools)*

WYSZCZEGÓLNIENIE SPECIFICATION	Szkoły Schools	Pomiesz- czenia szkolne School facilities	Oddziały <sup>2</sup> Sections <sup>2</sup>	Uczniowie Students				Absolwenci Graduates		
				ogółem grand total	w tym dziewczęta of which girls	z liczby ogółem – w klasie I of grand total in 1 <sup>st</sup> grade		ogółem total	w tym dziewczęta of which girls	
						razem total	w tym dziewczęta of which girls			
<b>P O L S K A</b> ..... a	<b>6 501</b>	<b>78 013</b>	<b>52 675</b>	<b>1181 390</b>	<b>571 783</b>	<b>387 289</b>	<b>184 480</b>	<b>403 759</b>	<b>199 641</b>	
<b>P O L A N D</b> ..... b	<b>5 898</b>	<b>74 213</b>	<b>50 313</b>	<b>1144 240</b>	<b>555 349</b>	<b>375 311</b>	<b>179 105</b>	<b>392 462</b>	<b>194 597</b>	
	c	603	3 800	2 362	37 150	16 434	11 978	5 375	11 297	5 044
Dolnośląskie..... a	381	5 794	3 497	80 698	39 066	26 557	12 679	27 532	13 652	
	b	342	5 609	3 331	77 916	37 832	25 654	12 292	26 727	13 274
	c	39	185	166	2 782	1 234	903	387	805	378
Kujawsko-pomorskie..... a	356	4 205	2 946	66 779	32 248	21 972	10 327	22 758	11 410	
	b	325	3 992	2 836	65 258	31 611	21 492	10 103	22 284	11 203
	c	31	213	110	1 521	637	480	224	474	207
Lubelskie..... a	430	4 578	3 228	71 183	34 498	22 894	10 948	24 627	12 125	
	b	402	4 342	3 087	68 881	33 519	22 216	10 647	23 921	11 820
	c	28	236	141	2 302	979	678	301	706	305
Lubuskie..... a	154	2 081	1 435	31 466	15 127	10 759	4 973	10 570	5 340	
	b	136	1 959	1 353	30 088	14 516	10 366	4 807	10 121	5 147
	c	18	122	82	1 378	611	393	166	449	193
Łódzkie..... a	382	5 042	3 244	73 696	35 605	23 783	11 460	25 701	12 645	
	b	341	4 814	3 075	71 246	34 664	23 057	11 174	24 928	12 320
	c	41	228	169	2 450	941	726	286	773	325
Małopolskie..... a	694	6 555	4 837	108 688	52 789	35 479	17 188	37 611	18 395	
	b	638	6 300	4 635	105 292	51 292	34 334	16 673	36 611	17 949
	c	56	255	202	3 396	1 497	1 145	515	1 000	446
Mazowieckie..... a	855	10 390	7 006	156 358	75 665	51 442	24 546	52 982	26 137	
	b	739	9 532	6 532	149 264	72 234	49 055	23 408	50 830	25 133
	c	116	858	474	7 094	3 431	2 387	1 138	2 152	1 004
Opolskie..... a	150	2 087	1 310	29 255	14 262	9 546	4 550	9 969	4 961	
	b	143	2 047	1 282	28 855	14 077	9 437	4 493	9 847	4 898
	c	7	40	28	400	185	109	57	122	63
Podkarpackie..... a	537	4 831	3 382	72 400	35 085	23 300	11 269	24 874	12 293	
	b	516	4 732	3 297	70 897	34 338	22 831	11 023	24 418	12 066
	c	21	99	85	1 503	747	469	246	456	227
Podlaskie..... a	203	2 462	1 693	38 428	18 514	12 243	5 855	13 474	6 606	
	b	186	2 366	1 622	37 331	18 023	11 866	5 690	13 118	6 452
	c	17	96	71	1 097	491	377	165	356	154
Pomorskie..... a	377	4 567	3 259	72 724	35 115	24 145	11 537	24 311	11 913	
	b	330	4 195	3 068	69 568	33 748	23 144	11 087	23 368	11 470
	c	47	372	191	3 156	1 367	1 001	450	943	443
Śląskie..... a	670	9 275	5 625	128 894	62 402	42 469	20 204	43 780	21 685	
	b	608	8 906	5 418	125 888	61 091	41 500	19 813	42 894	21 298
	c	62	369	207	3 006	1 311	969	391	886	387
Świętokrzyskie..... a	214	2 551	1 774	40 478	19 691	13 042	6 203	14 171	7 004	
	b	200	2 484	1 722	39 521	19 324	12 791	6 092	13 823	6 856
	c	14	67	52	957	367	251	111	348	148
Warmińsko-mazurskie..... a	249	3 104	2 073	47 463	23 070	15 719	7 371	16 116	8 091	
	b	231	3 001	2 013	46 540	22 637	15 404	7 225	15 805	7 938
	c	18	103	60	923	433	315	146	311	153
Wielkopolskie..... a	592	7 150	5 050	111 973	53 928	37 079	17 415	37 769	18 615	
	b	534	6 802	4 831	108 254	52 362	35 806	16 847	36 768	18 227
	c	58	348	219	3 719	1 566	1 273	568	1 001	388
Zachodniopomorskie..... a	257	3 341	2 316	50 907	24 718	16 860	7 955	17 514	8 769	
	b	227	3 132	2 211	49 441	24 081	16 358	7 731	16 999	8 546
	c	30	209	105	1 466	637	502	224	515	223

1 Łącznicze ze szkołami sportowymi i mistrzostwa sportowego, szkołami z oddziałami przysposabiającymi do pracy. 2 Dane o oddziałach mogą się nie sumować ze względu na zastosowane zaokrąglenia.

1 Including sports and masterclass schools, schools with job-training sections. 2 Data on the number of sections may not sum up due to rounding.



**TABL. 7(63). UCZNIOWIE W GIMNAZJACH<sup>1</sup> WEDŁUG KLAS I PŁCI (bez szkół specjalnych)**  
**STUDENTS OF LOWER SECONDARY SCHOOLS<sup>1</sup> BY GRADE AND SEX (excluding special schools)**

WYSZCZEGÓLNIENIE SPECIFICATION o – ogółem total m – miasta urban areas w – wieś rural areas	Ogółem Grand total	W tym dziewczeta Of which girls	Uczniowie w klasach Students in grades					
			I 1 <sup>st</sup>		II 2 <sup>nd</sup>		III 3 <sup>rd</sup>	
			razem total	w tym dziewczeta of which girls	razem total	w tym dziewczeta of which girls	razem total	w tym dziewczeta of which girls
<b>P O L S K A</b> ..... o	<b>1 181 390</b>	<b>571 783</b>	<b>387 289</b>	<b>184 480</b>	<b>396 373</b>	<b>191 716</b>	<b>397 728</b>	<b>195 587</b>
<b>P O L A N D</b> ..... m	<b>757 005</b>	<b>367 315</b>	<b>249 452</b>	<b>118 988</b>	<b>253 667</b>	<b>123 177</b>	<b>253 886</b>	<b>125 150</b>
w	<b>424 385</b>	<b>204 468</b>	<b>137 837</b>	<b>65 492</b>	<b>142 706</b>	<b>68 539</b>	<b>143 842</b>	<b>70 437</b>
Dolnośląskie..... o	<b>80 698</b>	<b>39 066</b>	<b>26 557</b>	<b>12 679</b>	<b>27 019</b>	<b>13 024</b>	<b>27 122</b>	<b>13 363</b>
m	63 720	30 980	20 892	10 035	21 312	10 319	21 516	10 626
w	16 978	8 086	5 665	2 644	5 707	2 705	5 606	2 737
Kujawsko-pomorskie..... o	<b>66 779</b>	<b>32 248</b>	<b>21 972</b>	<b>10 327</b>	<b>22 370</b>	<b>10 870</b>	<b>22 437</b>	<b>11 051</b>
m	42 118	20 418	13 904	6 551	14 088	6 894	14 126	6 973
w	24 661	11 830	8 068	3 776	8 282	3 976	8 311	4 078
Lubelskie..... o	<b>71 183</b>	<b>34 498</b>	<b>22 894</b>	<b>10 948</b>	<b>23 984</b>	<b>11 605</b>	<b>24 305</b>	<b>11 945</b>
m	35 769	17 411	11 560	5 542	12 081	5 881	12 128	5 988
w	35 414	17 087	11 334	5 406	11 903	5 724	12 177	5 957
Lubuskie..... o	<b>31 466</b>	<b>15 127</b>	<b>10 759</b>	<b>4 973</b>	<b>10 555</b>	<b>5 106</b>	<b>10 152</b>	<b>5 048</b>
m	24 360	11 755	8 344	3 904	8 149	3 946	7 867	3 905
w	7 106	3 372	2 415	1 069	2 406	1 160	2 285	1 143
Łódzkie..... o	<b>73 696</b>	<b>35 605</b>	<b>23 783</b>	<b>11 460</b>	<b>24 775</b>	<b>11 976</b>	<b>25 138</b>	<b>12 169</b>
m	47 875	23 100	15 510	7 424	16 065	7 754	16 300	7 922
w	25 821	12 505	8 273	4 036	8 710	4 222	8 838	4 247
Małopolskie..... o	<b>108 688</b>	<b>52 789</b>	<b>35 479</b>	<b>17 188</b>	<b>36 342</b>	<b>17 627</b>	<b>36 867</b>	<b>17 974</b>
m	52 626	25 705	17 234	8366	17 571	8 631	17 821	8 708
w	56 062	27 084	18 245	8 822	18 771	8 996	19 046	9 266
Mazowieckie..... o	<b>156 358</b>	<b>75 665</b>	<b>51 442</b>	<b>24 546</b>	<b>52 131</b>	<b>25 094</b>	<b>52 785</b>	<b>26 025</b>
m	98 657	48 123	32 657	15 688	32 789	15 957	33 211	16 478
w	57 701	27 542	18 785	8 858	19 342	9 137	19 574	9 547
Opolskie..... o	<b>29 255</b>	<b>14 262</b>	<b>9 546</b>	<b>4 550</b>	<b>9 836</b>	<b>4 835</b>	<b>9 873</b>	<b>4 877</b>
m	20 590	10 089	6 758	3 264	6 943	3 454	6 889	3 371
w	8 665	4 173	2 788	1 286	2 893	1 381	2 984	1 506
Podkarpackie..... o	<b>72 400</b>	<b>35 085</b>	<b>23 300</b>	<b>11 269</b>	<b>24 276</b>	<b>11 731</b>	<b>24 824</b>	<b>12 085</b>
m	32 564	15 764	10 580	5 124	10 895	5 226	11 089	5 414
w	39 836	19 321	12 720	6 145	13 381	6 505	13 735	6 671
Podlaskie..... o	<b>38 428</b>	<b>18 514</b>	<b>12 243</b>	<b>5 855</b>	<b>12 926</b>	<b>6 111</b>	<b>13 259</b>	<b>6 548</b>
m	26 850	12 882	8 623	4 110	9 050	4 275	9 177	4 497
w	11 578	5 632	3 620	1 745	3 876	1 836	4 082	2 051
Pomorskie..... o	<b>72 724</b>	<b>35 115</b>	<b>24 145</b>	<b>11 537</b>	<b>24 574</b>	<b>11 791</b>	<b>24 005</b>	<b>11 787</b>
m	47 228	22 840	15 615	7 448	15 937	7 629	15 676	7 763
w	25 496	12 275	8 530	4 089	8 637	4 162	8 329	4 024
Śląskie..... o	<b>128 894</b>	<b>62 402</b>	<b>42 469</b>	<b>20 204</b>	<b>43 339</b>	<b>20 981</b>	<b>43 086</b>	<b>21 217</b>
m	99 061	47 975	32 936	15 624	33 230	16 165	32 895	16 186
w	29 833	14 427	9 533	4 580	10 109	4 816	10 191	5 031
Świętokrzyskie..... o	<b>40 478</b>	<b>19 691</b>	<b>13 042</b>	<b>6 203</b>	<b>13 513</b>	<b>6 601</b>	<b>13 923</b>	<b>6 887</b>
m	21 282	10 308	6 883	3 280	7 056	3 399	7 343	3 629
w	19 196	9 383	6 159	2 923	6 457	3 202	6 580	3 258
Warmińsko-mazurskie..... o	<b>47 463</b>	<b>23 070</b>	<b>15 719</b>	<b>7 371</b>	<b>15 948</b>	<b>7 761</b>	<b>15 796</b>	<b>7 938</b>
m	32 688	15 941	10 890	5 151	10 870	5 301	10 928	5 489
w	14 775	7 129	4 829	2 220	5 078	2 460	4 868	2 449
Wielkopolskie..... o	<b>111 973</b>	<b>53 928</b>	<b>37 079</b>	<b>17 415</b>	<b>37 733</b>	<b>18 281</b>	<b>37 161</b>	<b>18 232</b>
m	70 821	34 127	23 547	11 046	24 006	11 683	23 268	11 398
w	41 152	19 801	13 532	6 369	13 727	6 598	13 893	6 834
Zachodniopomorskie..... o	<b>50 907</b>	<b>24 718</b>	<b>16 860</b>	<b>7 955</b>	<b>17 052</b>	<b>8 322</b>	<b>16 995</b>	<b>8 441</b>
m	40 796	19 897	13 519	6 431	13 625	6 663	13 652	6 803
w	10 111	4 821	3 341	1 524	3 427	1 659	3 343	1 638

<sup>1</sup> Łącznie ze szkołami sportowymi i mistrzostwa sportowego, szkołami z o działami przysposabiającym i do pracy.

<sup>1</sup> Including sports and masterclass schools, schools with job-training sections.

TABL. 8(64). GIMNAZJA W MIASTACH I NA WSI (bez szkół specjalnych)  
 LOWER SECONDARY SCHOOLS IN URBAN AND RURAL AREAS (excluding special schools)

Lp.	WYSZCZEGÓLNIENIE SPECIFICATION o – ogółem total m – miasta urban areas w – wieś rural areas	Szkoły Schools			Pomieszczenia szkolne school laboratories				
		ogółem total	w tym of which		ogółem grand total	sale lekcyjne classrooms	razem total	w tym of which	
			sportowe i mistrzostwa sportowego sports and masterclass	z oddziałami przysposabiającymi do pracy with job-training sections				komputerowe computer	językowe language
1	<b>POLSKA..... o</b>	<b>6 501</b>	<b>82</b>	<b>75</b>	<b>78 013</b>	<b>51 505</b>	<b>20 433</b>	<b>6 650</b>	<b>3 857</b>
2	<b>POLAND m</b>	<b>3 135</b>	<b>80</b>	<b>63</b>	<b>49 361</b>	<b>32 809</b>	<b>13 102</b>	<b>3 723</b>	<b>2 651</b>
3	<b>w</b>	<b>3 366</b>	<b>2</b>	<b>12</b>	<b>28 652</b>	<b>18 696</b>	<b>7 331</b>	<b>2 927</b>	<b>1 206</b>
4	Dolnośląskie ..... o	<b>381</b>	<b>6</b>	<b>5</b>	<b>5 794</b>	<b>3 942</b>	<b>1 444</b>	<b>454</b>	<b>317</b>
5	m	251	6	4	4 559	3 138	1 135	322	264
6	w	130	–	1	1 235	804	309	132	53
7	Kujawsko-pomorskie ..... o	<b>356</b>	<b>9</b>	<b>5</b>	<b>4 205</b>	<b>2 727</b>	<b>1 111</b>	<b>346</b>	<b>209</b>
8	m	185	9	5	2 470	1 617	660	190	147
9	w	171	–	–	1 735	1 110	451	156	62
10	Lubelskie ..... o	<b>430</b>	<b>1</b>	<b>5</b>	<b>4 578</b>	<b>2 995</b>	<b>1 234</b>	<b>428</b>	<b>200</b>
11	m	138	1	4	2 158	1 444	597	176	114
12	w	292	–	1	2 420	1 551	637	252	86
13	Lubuskie ..... o	<b>154</b>	<b>3</b>	<b>1</b>	<b>2 081</b>	<b>1 421</b>	<b>473</b>	<b>167</b>	<b>120</b>
14	m	95	3	–	1 582	1 078	376	119	99
15	w	59	–	1	499	343	97	48	21
16	Łódzkie ..... o	<b>382</b>	<b>5</b>	<b>3</b>	<b>5 042</b>	<b>3 106</b>	<b>1 537</b>	<b>409</b>	<b>270</b>
17	m	186	5	3	3 232	2 030	980	232	176
18	w	196	–	–	1 810	1 076	557	177	94
19	Małopolskie..... o	<b>694</b>	<b>6</b>	<b>4</b>	<b>6 555</b>	<b>4 478</b>	<b>1 566</b>	<b>596</b>	<b>284</b>
20	m	232	5	3	3 131	2 100	814	255	145
21	w	462	1	1	3 424	2 378	752	341	139
22	Mazowieckie ..... o	<b>855</b>	<b>11</b>	<b>5</b>	<b>10 390</b>	<b>6 510</b>	<b>3 085</b>	<b>878</b>	<b>572</b>
23	m	429	11	3	6 555	4 080	2 035	495	409
24	w	426	–	2	3 835	2 430	1 050	383	163
25	Opolskie..... o	<b>150</b>	<b>1</b>	<b>4</b>	<b>2 087</b>	<b>1 360</b>	<b>549</b>	<b>172</b>	<b>104</b>
26	m	81	1	2	1 417	943	357	101	67
27	w	69	–	2	670	417	192	71	37
28	Podkarpackie..... o	<b>537</b>	<b>2</b>	<b>–</b>	<b>4 831</b>	<b>3 205</b>	<b>1 288</b>	<b>534</b>	<b>229</b>
29	m	124	2	–	2 112	1 375	611	183	131
30	w	413	–	–	2 719	1 830	677	351	98
31	Podlaskie ..... o	<b>203</b>	<b>6</b>	<b>7</b>	<b>2 462</b>	<b>1 591</b>	<b>669</b>	<b>208</b>	<b>152</b>
32	m	113	6	7	1 658	1 063	476	126	114
33	w	90	–	–	804	528	193	82	38
34	Pomorskie..... o	<b>377</b>	<b>8</b>	<b>4</b>	<b>4 567</b>	<b>3 285</b>	<b>958</b>	<b>379</b>	<b>156</b>
35	m	191	8	3	2 940	2 165	581	215	96
36	w	186	–	1	1 627	1 120	377	164	60
37	Śląskie ..... o	<b>670</b>	<b>18</b>	<b>7</b>	<b>9 275</b>	<b>6 094</b>	<b>2 406</b>	<b>732</b>	<b>461</b>
38	m	455	17	7	7 182	4 784	1 829	529	355
39	w	215	1	–	2 093	1 310	577	203	106
40	Świętokrzyskie..... o	<b>214</b>	<b>–</b>	<b>5</b>	<b>2 551</b>	<b>1 627</b>	<b>726</b>	<b>241</b>	<b>103</b>
41	m	82	–	5	1 275	785	405	107	49
42	w	132	–	–	1 276	842	321	134	54
43	Warmińsko-mazurskie o	<b>249</b>	<b>2</b>	<b>5</b>	<b>3 104</b>	<b>2 048</b>	<b>807</b>	<b>245</b>	<b>194</b>
44	m	122	2	5	2 002	1 332	533	137	148
45	w	127	–	–	1 102	716	274	108	46
46	Wielkopolskie..... o	<b>592</b>	<b>4</b>	<b>11</b>	<b>7 150</b>	<b>4 815</b>	<b>1 796</b>	<b>596</b>	<b>320</b>
47	m	281	4	8	4 431	3 025	1 097	338	196
48	w	311	–	3	2 719	1 790	699	258	124
49	Zachodniopomorskie ..... o	<b>257</b>	<b>–</b>	<b>4</b>	<b>3 341</b>	<b>2 301</b>	<b>784</b>	<b>265</b>	<b>166</b>
50	m	170	–	4	2 657	1 850	616	198	141
51	w	87	–	–	684	451	168	67	25

1 Nauczyciele pełnozatrudnieni i niepełnozatrudnieni w przeliczeniu na etaty. Dane o nauczycielach mogą się nie sumować ze względu na zastosowane  
 1 Full- and part-time employed teachers expressed in terms of full-time employees. Data teachers' employment may not sum up due to rounding.

School facilities			Nauczyciele <sup>1</sup> Teachers <sup>1</sup>	Oddziały <sup>2</sup> Sections <sup>2</sup>	Uczniowie Students				Absolwenci Graduates	No.	
świetlice day-care rooms	sale gimnastyczne gymnasiums	pływalnie (baseny) swimming pools			ogółem grand total	w tym dziewczeta of which girls	z liczby ogółem – w klasie I of grand total in 1 <sup>st</sup> grade		ogółem total		w tym dziewczeta of which girls
							razem total	w tym dziewczeta of which girls			
2 216	3 817	42	99 352	52 675	1 181 390	571 783	387 289	184 480	403 759	199 641	1
1 121	2 294	35	63 145	32 243	757 005	367 315	249 452	118 988	257 306	127 728	2
1 095	1 523	7	36 207	20 432	424 385	204 468	137 837	65 492	146 453	71 913	3
137	269	2	6 638	3 497	80 698	39 066	26 557	12 679	27 532	13 652	4
82	202	2	5 205	2 670	63 720	30 980	20 892	10 035	21 734	10 800	5
55	67	–	1 433	827	16 978	8 086	5 665	2 644	5 798	2 852	6
167	196	4	5 593	2 946	66 779	32 248	21 972	10 327	22 758	11 410	7
82	107	4	3 537	1 805	42 118	20 418	13 904	6 551	14 530	7 275	8
85	89	–	2 056	1 141	24 661	11 830	8 068	3 776	8 228	4 135	9
107	240	2	5 996	3 228	71 183	34 498	22 894	10 948	24 627	12 125	10
22	93	2	2 919	1 495	35 769	17 411	11 560	5 542	12 054	5 987	11
85	147	–	3 078	1 733	35 414	17 087	11 334	5 406	12 573	6 138	12
92	93	2	2 578	1 435	31 466	15 127	10 759	4 973	10 570	5 340	13
62	64	2	1 971	1 078	24 360	11 755	8 344	3 904	8 248	4 186	14
30	29	–	607	357	7 106	3 372	2 415	1 069	2 322	1 154	15
141	258	–	6 107	3 244	73 696	35 605	23 783	11 460	25 701	12 645	16
66	156	–	3 947	2 015	47 875	23 100	15 510	7 424	16 796	8 253	17
75	102	–	2 160	1 229	25 821	12 505	8 273	4 036	8 905	4 392	18
156	352	3	9 165	4 837	108 688	52 789	35 479	17 188	37 611	18 395	19
45	171	1	4 445	2 208	52 626	25 705	17 234	8 366	18 030	8 948	20
111	181	2	4 721	2 629	56 062	27 084	18 245	8 822	19 581	9 447	21
265	526	4	13 337	7 006	156 358	75 665	51 442	24 546	52 982	26 137	22
123	313	4	8 441	4 241	98 657	48 123	32 657	15 688	32 973	16 308	23
142	213	–	4 896	2 765	57 701	27 542	18 785	8 858	20 009	9 829	24
73	104	1	2 478	1 310	29 255	14 262	9 546	4 550	9 969	4 961	25
47	69	1	1 717	876	20 590	10 089	6 758	3 264	7 042	3 497	26
26	35	–	761	434	8 665	4 173	2 788	1 286	2 927	1 464	27
96	240	2	6 341	3 382	72 400	35 085	23 300	11 269	24 874	12 293	28
28	96	2	2 744	1 362	32 564	15 764	10 580	5 124	11 051	5 539	29
68	144	–	3 597	2 020	39 836	19 321	12 720	6 145	13 823	6 754	30
75	126	1	3 259	1 693	38 428	18 514	12 243	5 855	13 474	6 606	31
37	82	–	2 286	1 145	26 850	12 882	8 623	4 110	9 344	4 602	32
38	44	1	973	548	11 578	5 632	3 620	1 745	4 130	2 004	33
111	211	2	6 106	3 259	72 724	35 115	24 145	11 537	24 311	11 913	34
53	139	2	4 010	2 052	47 228	22 840	15 615	7 448	15 865	7 785	35
58	72	–	2 096	1 207	25 496	12 275	8 530	4 089	8 446	4 128	36
288	474	13	10 808	5 625	128 894	62 402	42 469	20 204	43 780	21 685	37
208	351	10	8 242	4 208	99 061	47 975	32 936	15 624	33 196	16 471	38
80	123	3	2 565	1 417	29 833	14 427	9 533	4 580	10 584	5 214	39
69	128	1	3 442	1 774	40 478	19 691	13 042	6 203	14 171	7 004	40
24	61	–	1 782	880	21 282	10 308	6 883	3 280	7 410	3 682	41
45	67	1	1 661	894	19 196	9 383	6 159	2 923	6 761	3 322	42
110	139	–	3 819	2 073	47 463	23 070	15 719	7 371	16 116	8 091	43
60	77	–	2 553	1 344	32 688	15 941	10 890	5 151	11 086	5 583	44
50	62	–	1 266	729	14 775	7 129	4 829	2 220	5 030	2 508	45
222	316	1	9 408	5 050	111 973	53 928	37 079	17 415	37 769	18 615	46
109	199	1	5 978	3 065	70 821	34 127	23 547	11 046	23 875	11 821	47
113	117	–	3 430	1 985	41 152	19 801	13 532	6 369	13 894	6 794	48
107	145	4	4 275	2 316	50 907	24 718	16 860	7 955	17 514	8 769	49
73	114	4	3 370	1 799	40 796	19 897	13 519	6 431	14 072	6 991	50
34	31	–	905	517	10 111	4 821	3 341	1 524	3 442	1 778	51

zaokrąglenia. 2 Dane o oddziałach mogą się nie sumować ze względu na zastosowane zaokrąglenia.

2 Data on the number of sections sum up due to rounding.

TABL. 9(65). **ODDZIAŁY W GIMNAZJACH<sup>1</sup> WEDŁUG KLAS (bez szkół specjalnych)**  
**SECTIONS IN LOWER SECONDARY SCHOOLS<sup>1</sup> BY GRADE (excluding special schools)**

WYSZCZEGÓLNIENIE SPECIFICATION o – ogółem <i>total</i> m – miasta <i>urban areas</i> w – wieś <i>rural areas</i>	Ogółem <i>Total</i>	Oddziały <sup>2</sup> według klas <i>Sections<sup>2</sup> by grade</i>		
		I <i>1<sup>st</sup></i>	II <i>2<sup>nd</sup></i>	III <i>3<sup>rd</sup></i>
<b>POLSKA.....</b> o	<b>52 675</b>	<b>16 890</b>	<b>17 696</b>	<b>18 089</b>
<b>POLAND</b> m	<b>32 243</b>	<b>10 331</b>	<b>10 817</b>	<b>11 096</b>
w	<b>20 432</b>	<b>6 559</b>	<b>6 879</b>	<b>6 993</b>
Dolnośląskie ..... o	<b>3 497</b>	<b>1 102</b>	<b>1 169</b>	<b>1 226</b>
m	2 670	839	891	940
w	827	263	278	286
Kujawsko-pomorskie ..... o	<b>2 946</b>	<b>943</b>	<b>988</b>	<b>1 016</b>
m	1 805	581	603	622
w	1 141	362	385	394
Lubelskie..... o	<b>3 228</b>	<b>1 028</b>	<b>1 080</b>	<b>1 120</b>
m	1 495	475	501	519
w	1 733	553	579	601
Lubuskie ..... o	<b>1 435</b>	<b>476</b>	<b>485</b>	<b>475</b>
m	1 078	360	362	356
w	357	116	123	119
Łódzkie ..... o	<b>3 244</b>	<b>1 026</b>	<b>1 090</b>	<b>1 128</b>
m	2 015	638	675	702
w	1 229	388	415	426
Małopolskie..... o	<b>4 837</b>	<b>1 559</b>	<b>1 617</b>	<b>1 661</b>
m	2 208	706	740	762
w	2 629	853	877	899
Mazowieckie ..... o	<b>7 006</b>	<b>2 259</b>	<b>2 345</b>	<b>2 402</b>
m	4 241	1 374	1 409	1 458
w	2 765	885	936	944
Opolskie..... o	<b>1 310</b>	<b>418</b>	<b>443</b>	<b>449</b>
m	876	279	296	301
w	434	140	147	148
Podkarpackie..... o	<b>3 382</b>	<b>1 091</b>	<b>1 143</b>	<b>1 148</b>
m	1 362	432	462	468
w	2 020	659	681	680
Podlaskie ..... o	<b>1 693</b>	<b>534</b>	<b>568</b>	<b>591</b>
m	1 145	362	383	400
w	548	172	185	191
Pomorskie..... o	<b>3 259</b>	<b>1 052</b>	<b>1 099</b>	<b>1 108</b>
m	2 052	655	695	702
w	1 207	397	404	405
Śląskie ..... o	<b>5 625</b>	<b>1 804</b>	<b>1 889</b>	<b>1 932</b>
m	4 208	1 355	1 414	1 439
w	1 417	449	475	493
Świętokrzyskie..... o	<b>1 774</b>	<b>572</b>	<b>594</b>	<b>608</b>
m	880	285	290	305
w	894	287	304	303
Warmińsko-mazurskie ..... o	<b>2 073</b>	<b>669</b>	<b>702</b>	<b>703</b>
m	1 344	438	450	457
w	729	231	252	246
Wielkopolskie..... o	<b>5 050</b>	<b>1 614</b>	<b>1 704</b>	<b>1 732</b>
m	3 065	977	1 038	1 050
w	1 985	637	665	682
Zachodniopomorskie ..... o	<b>2 316</b>	<b>743</b>	<b>782</b>	<b>791</b>
m	1 799	575	608	616
w	517	168	174	175

1 Łącznie ze szkołami sportowymi i mistrzostwa sportowego, szkołami z oddziałami przysposabiającymi do pracy. 2 Dane o oddziałach mogą się nie sumować ze względu na zastosowane zaokrąglenia.

1 Including sports and masterclass schools, schools with job-training sections. 2 Data on the number of sections may not sum up due to rounding.

TABL. 10(66). UCZNIOWIE POWTARZAJĄCY KLASĘ WEDŁUG KLAS I PŁCI W GIMNAZJACH<sup>1</sup> (bez szkół specjalnych)  
STUDENTS REPEATING THE GRADE IN LOWER SECONDARY SCHOOLS<sup>1</sup> BY GRADE AND SEX  
(excluding special schools)

WYSZCZEGÓLNIENIE SPECIFICATION o – ogółem total m – miasta urban areas w – wieś rural areas	Ogółem Grand total	W tym dziewczęta Of which girls	Uczniowie w klasach Students in grades					
			I 1 <sup>st</sup>		II 2 <sup>nd</sup>		III 3 <sup>rd</sup>	
			razem total	w tym dziewczęta of which girls	razem total	w tym dziewczęta of which girls	razem total	w tym dziewczęta of which girls
<b>POLSKA</b> ..... o	<b>35 133</b>	<b>10 696</b>	<b>16 657</b>	<b>4 508</b>	<b>13 034</b>	<b>4 188</b>	<b>5 442</b>	<b>2 000</b>
<b>POLAND</b> ..... m	<b>25 315</b>	<b>8 277</b>	<b>11 841</b>	<b>3 482</b>	<b>9 323</b>	<b>3 236</b>	<b>4 151</b>	<b>1 559</b>
..... w	<b>9 818</b>	<b>2 419</b>	<b>4 816</b>	<b>1 026</b>	<b>3 711</b>	<b>952</b>	<b>1 291</b>	<b>441</b>
Dolnośląskie..... o	<b>2 992</b>	<b>958</b>	<b>1 389</b>	<b>400</b>	<b>1 070</b>	<b>375</b>	<b>533</b>	<b>183</b>
..... m	2 425	806	1 100	336	878	315	447	155
..... w	567	152	289	64	192	60	86	28
Kujawsko-pomorskie..... o	<b>2 473</b>	<b>739</b>	<b>1 209</b>	<b>324</b>	<b>903</b>	<b>278</b>	<b>361</b>	<b>137</b>
..... m	1 658	541	788	234	605	204	265	103
..... w	815	198	421	90	298	74	96	34
Lubelskie..... o	<b>1 306</b>	<b>334</b>	<b>561</b>	<b>132</b>	<b>548</b>	<b>150</b>	<b>197</b>	<b>52</b>
..... m	792	248	324	99	333	106	135	43
..... w	514	86	237	33	215	44	62	9
Lubuskie..... o	<b>1 570</b>	<b>488</b>	<b>789</b>	<b>210</b>	<b>595</b>	<b>207</b>	<b>186</b>	<b>71</b>
..... m	1 085	376	591	175	383	156	111	45
..... w	485	112	198	35	212	51	75	26
Łódzkie..... o	<b>2 371</b>	<b>777</b>	<b>1 108</b>	<b>320</b>	<b>809</b>	<b>264</b>	<b>454</b>	<b>193</b>
..... m	1 667	596	772	244	572	216	323	136
..... w	704	181	336	76	237	48	131	57
Małopolskie..... o	<b>1 634</b>	<b>434</b>	<b>701</b>	<b>177</b>	<b>667</b>	<b>182</b>	<b>266</b>	<b>75</b>
..... m	1 064	323	429	123	429	136	206	64
..... w	570	111	272	54	238	46	60	11
Mazowieckie..... o	<b>3 715</b>	<b>1 056</b>	<b>1 776</b>	<b>456</b>	<b>1 382</b>	<b>416</b>	<b>557</b>	<b>184</b>
..... m	2 461	743	1 165	320	912	296	384	127
..... w	1 254	313	611	136	470	120	173	57
Opolskie..... o	<b>966</b>	<b>291</b>	<b>476</b>	<b>132</b>	<b>366</b>	<b>109</b>	<b>124</b>	<b>50</b>
..... m	719	230	340	106	276	82	103	42
..... w	247	61	136	26	90	27	21	8
Podkarpackie..... o	<b>906</b>	<b>195</b>	<b>408</b>	<b>73</b>	<b>380</b>	<b>95</b>	<b>118</b>	<b>27</b>
..... m	501	130	228	51	200	58	73	21
..... w	405	65	180	22	180	37	45	6
Podlaskie..... o	<b>815</b>	<b>194</b>	<b>378</b>	<b>68</b>	<b>334</b>	<b>92</b>	<b>103</b>	<b>34</b>
..... m	626	165	281	53	260	83	85	29
..... w	189	29	97	15	74	9	18	5
Pomorskie..... o	<b>2 447</b>	<b>753</b>	<b>1 192</b>	<b>343</b>	<b>919</b>	<b>286</b>	<b>336</b>	<b>124</b>
..... m	1 519	490	743	221	564	192	212	77
..... w	928	263	449	122	355	94	124	47
Śląskie..... o	<b>5 087</b>	<b>1 838</b>	<b>2 290</b>	<b>751</b>	<b>1 838</b>	<b>704</b>	<b>959</b>	<b>383</b>
..... m	4 579	1 698	2 069	700	1 631	642	879	356
..... w	508	140	221	51	207	62	80	27
Świętokrzyskie..... o	<b>947</b>	<b>299</b>	<b>373</b>	<b>92</b>	<b>369</b>	<b>115</b>	<b>205</b>	<b>92</b>
..... m	503	140	195	40	216	62	92	38
..... w	444	159	178	52	153	53	113	54
Warmińsko-mazurskie..... o	<b>2 083</b>	<b>588</b>	<b>1 099</b>	<b>261</b>	<b>756</b>	<b>240</b>	<b>228</b>	<b>87</b>
..... m	1 441	430	749	195	518	166	174	69
..... w	642	158	350	66	238	74	54	18
Wielkopolskie..... o	<b>3 496</b>	<b>994</b>	<b>1 725</b>	<b>419</b>	<b>1 294</b>	<b>406</b>	<b>477</b>	<b>169</b>
..... m	2 497	747	1 175	307	944	308	378	132
..... w	999	247	550	112	350	98	99	37
Zachodniopomorskie..... o	<b>2 325</b>	<b>758</b>	<b>1 183</b>	<b>350</b>	<b>804</b>	<b>269</b>	<b>338</b>	<b>139</b>
..... m	1 778	614	892	278	602	214	284	122
..... w	547	144	291	72	202	55	54	17

<sup>1</sup> Łącznie ze szkołami sportowymi i mistrzostwa sportowego, szkołami z oddziałami przysposabiającymi do pracy.

<sup>1</sup> Including sports and masterclass schools, schools with job-training sections.

TABL. 11(67). REALIZACJA OBOWIĄZKU SZKOLNEGO W GIMNAZJACH (bez szkół specjalnych)  
 COMPULSORY SCHOOLING FULFILMENT IN LOWER SECONDARY SCHOOLS (excluding special

Lp.	WYSZCZEGÓLNIENIE SPECIFICATION a – ogółem total b – w tym dziewczęta of which girls	Dzieci i młodzież podlegająca obowiązkowi szkolnemu ogółem Children and youth being subject to compulsory schooling	Dzieci i młodzież spełniająca obowiązek				
			ogółem total	z tego			
				w szkole rejonowej in district school	w innej szkole in another school	poza szkołą za zgodą dyrektora out-of- school with the consent of director	przez udział w zajęciach rehabilitacyjno- wychowawczych w szkole by participation in rehabilitation- education in school
1	<b>POLSKA POLAND..... a</b>	<b>1 191 702</b>	<b>1 188 392</b>	<b>820 690</b>	<b>351 703</b>	<b>145</b>	<b>264</b>
2	<b>b</b>	<b>567 663</b>	<b>566 075</b>	<b>390 726</b>	<b>167 815</b>	<b>66</b>	<b>110</b>
3	Dolnośląskie ..... a	80 650	80 513	50 901	27 972	6	17
4	b	37 759	37 704	23 585	13 326	3	5
5	Kujawsko-pomorskie ..... a	65 864	65 751	45 479	19 757	2	19
6	b	31 116	31 072	21 684	9 136	1	13
7	Lubelskie ..... a	71 706	71 592	51 719	18 907	23	18
8	b	34 355	34 303	24 763	9 078	12	5
9	Lubuskie ..... a	30 630	30 497	21 559	8 589	2	8
10	b	14 516	14 468	10 336	3 964	-	3
11	Łódzkie ..... a	73 733	73 562	48 675	24 088	1	31
12	b	35 220	35 135	23 247	11 529	-	14
13	Małopolskie ..... a	108 596	107 969	76 956	29 200	6	36
14	b	52 247	51 916	36 996	14 047	3	13
15	Mazowieckie ..... a	154 413	154 135	103 745	49 432	3	26
16	b	74 118	73 956	49 310	24 207	2	10
17	Opolskie ..... a	30 922	30 741	21 692	8 404	-	6
18	b	14 682	14 585	10 455	3 819	-	4
19	Podkarpackie..... a	75 048	74 946	55 735	17 497	5	18
20	b	35 946	35 894	26 536	8 557	2	8
21	Podlaskie ..... a	38 704	38 637	27 784	9 960	6	1
22	b	18 502	18 476	13 205	4 855	1	1
23	Pomorskie ..... a	75 194	75 040	49 930	23 881	74	15
24	b	35 641	35 573	23 587	11 411	37	7
25	Śląskie ..... a	131 701	131 306	86 481	43 520	4	10
26	b	62 952	62 762	41 247	20 884	2	3
27	Świętokrzyskie..... a	40 247	40 174	29 941	9 897	2	7
28	b	19 457	19 429	14 505	4 777	1	2
29	Warmińsko-mazurskie..... a	49 641	49 341	34 305	13 942	2	7
30	b	23 334	23 172	16 280	6 372	-	3
31	Wielkopolskie ..... a	110 392	110 230	81 513	28 024	6	28
32	b	52 263	52 197	38 744	13 119	1	13
33	Zachodniopomorskie ..... a	54 261	53 958	34 275	18 633	3	17
34	b	25 555	25 433	16 246	8 734	1	6

schools)

szkolny <i>Children and youth subject to compulsory schooling</i>						Dzieci i młodzież niespełniająca obowiązku szkolnego z innej przyczyny <i>Children and youth not being subject to compulsory schooling for another reason</i>	No.
<i>of which</i>							
przez udział w zajęciach rewalidacyjno-wychowawczych poza szkołą <i>by partition in rehabilitation-education aside from school</i>	przez realizację indywidualnego programu w ośrodku rewalidacyjno-wychowawczym <i>by following individual programme in rehabilitation-education centre</i>	przez uczęszczenie do szkoły przy polskim przedstawicielstwie dyplomatycznym za granicą <i>by attending school at a Polish diplomatic post</i>	przez uczęszczenie do szkoły za granicą na podstawie dwustronnych umów zawieranych przez właściwe jednostki samorządu terytorialnego <i>by attending school abroad on the basis of bilateral agreement between relevant local self-government entities</i>	przez uczęszczenie do szkoły przy przedstawicielstwie dyplomatycznym innego kraju w Polsce <i>by attending foreign school at a foreign diplomatic post in Poland</i>	przez uczęszczenie do szkoły w innym kraju <i>by attending a foreign school abroad</i>		
628	840	35	38	16	14 033	3 310	1
232	318	12	11	8	6 777	1 588	2
67	49	1	6	-	1 494	137	3
26	15	-	3	-	741	55	4
14	6	2	-	-	472	113	5
8	3	1	-	-	226	44	6
66	67	3	6	1	782	114	7
24	26	2	1	1	391	52	8
15	4	-	-	-	320	133	9
3	2	-	-	-	160	48	10
60	27	1	1	5	673	171	11
17	12	-	-	4	312	85	12
62	127	2	14	1	1 565	627	13
25	41	1	7	-	783	331	14
31	75	6	-	2	815	278	15
12	26	2	-	1	386	162	16
8	16	-	-	-	615	181	17
3	6	-	-	-	298	97	18
47	92	14	1	2	1 535	102	19
16	40	3	-	1	731	52	20
17	17	2	-	-	850	67	21
10	3	1	-	-	400	26	22
28	37	1	9	5	1 060	154	23
11	18	1	-	1	500	68	24
46	80	-	1	-	1 164	395	25
21	33	-	-	-	572	190	26
21	29	-	-	-	277	73	27
8	8	-	-	-	128	28	28
57	59	1	-	-	968	300	29
20	25	-	-	-	472	162	30
50	56	-	-	-	553	162	31
15	27	-	-	-	278	66	32
39	99	2	-	-	890	303	33
13	33	1	-	-	399	122	34

TABL. 12(68). UCZNIOWIE DOWOŻENI W GIMNAZJACH WEDŁUG KLAS I ODLEGŁOŚCI MIEJSCA ZAMIESZKANIA  
OD SZKOŁY (bez szkół specjalnych)  
COMMUTING STUDENTS OF LOWER SECONDARY SCHOOLS BY GRADE AND DISTANCE TO  
SCHOOL (excluding special schools)

WYSZCZEGÓLNIENIE SPECIFICATION	Uczniowie klas I-III gimnazjum mieszkających <i>Students of grades 1<sup>st</sup>-3<sup>rd</sup> lower secondary schools</i>		
	w odległości od 4 do 5 km od szkoły <i>commuting 4-5 km to school</i>	powyżej 5 km i do 10 km od szkoły <i>commuting 5-10 km to school</i>	powyżej 10 km od szkoły <i>commuting over 10 km to school</i>
<b>POLSKA</b> ..... o	<b>114 261</b>	<b>124 050</b>	<b>40 475</b>
<b>POLAND</b> ..... m	<b>30 703</b>	<b>39 065</b>	<b>15 209</b>
..... w	<b>83 558</b>	<b>84 985</b>	<b>25 266</b>
Dolnośląskie ..... o	<b>5 524</b>	<b>7 526</b>	<b>3 155</b>
..... m	2 513	3 582	1 823
..... w	3 011	3 944	1 332
Kujawsko-pomorskie ..... o	<b>6 993</b>	<b>7 999</b>	<b>2 432</b>
..... m	1 314	2 029	515
..... w	5 679	5 970	1 917
Lubelskie..... o	<b>8 162</b>	<b>10 020</b>	<b>3 456</b>
..... m	1 292	1 481	780
..... w	6 870	8 539	2 676
Lubuskie ..... o	<b>2 366</b>	<b>3 716</b>	<b>1 687</b>
..... m	1 089	1 799	992
..... w	1 277	1 917	695
Łódzkie ..... o	<b>7 786</b>	<b>8 863</b>	<b>2 283</b>
..... m	1 617	2 241	576
..... w	6 169	6 622	1 707
Małopolskie..... o	<b>14 015</b>	<b>9 717</b>	<b>1 768</b>
..... m	2 893	1 986	578
..... w	11 122	7 731	1 190
Mazowieckie ..... o	<b>14 660</b>	<b>16 322</b>	<b>3 838</b>
..... m	3 037	3 132	755
..... w	11 623	13 190	3 083
Opolskie..... o	<b>2 876</b>	<b>4 807</b>	<b>1 517</b>
..... m	1 465	2 774	783
..... w	1 411	2 033	734
Podkarpackie..... o	<b>9 574</b>	<b>7 146</b>	<b>1 262</b>
..... m	1 951	2 081	486
..... w	7 623	5 065	776
Podlaskie ..... o	<b>2 741</b>	<b>5 239</b>	<b>2 715</b>
..... m	846	1 903	1 163
..... w	1 895	3 336	1 552
Pomorskie..... o	<b>5 917</b>	<b>6 922</b>	<b>2 585</b>
..... m	1 268	1 608	609
..... w	4 649	5 314	1 976
Śląskie ..... o	<b>8 565</b>	<b>5 536</b>	<b>1 101</b>
..... m	3 599	2 482	386
..... w	4 966	3 054	715
Świętokrzyskie..... o	<b>6 234</b>	<b>6 145</b>	<b>1 816</b>
..... m	1 683	1 654	935
..... w	4 551	4 491	881
Warmińsko-mazurskie ..... o	<b>3 516</b>	<b>5 566</b>	<b>3 830</b>
..... m	1 096	2 077	1 424
..... w	2 420	3 489	2 406
Wielkopolskie..... o	<b>12 431</b>	<b>12 750</b>	<b>3 485</b>
..... m	3 605	4 934	1 629
..... w	8 826	7 816	1 856
Zachodniopomorskie ..... o	<b>2 901</b>	<b>5 776</b>	<b>3 545</b>
..... m	1 435	3 302	1 775
..... w	1 466	2 474	1 770



TABL. 13(69). UCZNIOWIE KORZYSTAJĄCY Z ZAJĘĆ W GIMNAZJACH (bez szkół specjalnych)  
 STUDENTS ATTENDING CLASSES IN LOWER SECONDARY SCHOOLS  
 (excluding special schools)

WYSZCZEGÓLNIENIE SPECIFICATION	Uczniowie korzystający w szkole z zajęć <i>Students attending the additional classes in school</i>			
	dydaktyczno- wyrównawczych <i>didactic- compensatory</i>	specjalistycznych <i>specialist</i>		
		korekcyjno- kompensacyjnych <i>corrective- compensatory</i>	logopedycznych <i>speech therapy</i>	socjoterapeutycznych <i>therapeutic</i>
<b>POLSKA</b> ..... o	<b>209 882</b>	<b>35 127</b>	<b>5 956</b>	<b>13 249</b>
<b>POLAND</b> ..... m	<b>127 790</b>	<b>23 104</b>	<b>3 612</b>	<b>10 405</b>
..... w	<b>82 092</b>	<b>12 023</b>	<b>2 344</b>	<b>2 844</b>
Dolnośląskie..... o	<b>17 557</b>	<b>1 734</b>	<b>428</b>	<b>1 370</b>
..... m	12 665	1 431	351	1 153
..... w	4 892	303	77	217
Kujawsko-pomorskie..... o	<b>13 221</b>	<b>2 730</b>	<b>488</b>	<b>1 084</b>
..... m	8 478	1 540	288	691
..... w	4 743	1 190	200	393
Lubelskie..... o	<b>11 825</b>	<b>897</b>	<b>108</b>	<b>660</b>
..... m	5 415	526	41	544
..... w	6 410	371	67	116
Lubuskie..... o	<b>6 722</b>	<b>953</b>	<b>196</b>	<b>506</b>
..... m	4 797	720	118	435
..... w	1 925	233	78	71
Łódzkie..... o	<b>14 965</b>	<b>1 577</b>	<b>338</b>	<b>733</b>
..... m	10 085	1 061	222	682
..... w	4 880	516	116	51
Małopolskie..... o	<b>15 641</b>	<b>3 337</b>	<b>467</b>	<b>796</b>
..... m	7 012	1 614	286	645
..... w	8 629	1 723	181	151
Mazowieckie..... o	<b>28 627</b>	<b>7 451</b>	<b>882</b>	<b>1 896</b>
..... m	16 199	5 159	504	1 525
..... w	12 428	2 292	378	371
Opolskie..... o	<b>6 442</b>	<b>770</b>	<b>139</b>	<b>217</b>
..... m	4 601	580	100	189
..... w	1 841	190	39	28
Podkarpackie..... o	<b>9 095</b>	<b>1 140</b>	<b>224</b>	<b>359</b>
..... m	4 294	577	118	325
..... w	4 801	563	106	34
Podlaskie..... o	<b>7 628</b>	<b>735</b>	<b>197</b>	<b>374</b>
..... m	4 587	419	112	331
..... w	3 041	316	85	43
Pomorskie..... o	<b>13 118</b>	<b>3 249</b>	<b>510</b>	<b>1 388</b>
..... m	8 065	2 063	234	1 030
..... w	5 053	1 186	276	358
Śląskie..... o	<b>17 299</b>	<b>3 672</b>	<b>540</b>	<b>1 059</b>
..... m	12 729	2 907	372	894
..... w	4 570	765	168	165
Świętokrzyskie..... o	<b>5 365</b>	<b>479</b>	<b>101</b>	<b>294</b>
..... m	2 232	295	73	149
..... w	3 133	184	28	145
Warmińsko-mazurskie..... o	<b>10 760</b>	<b>1 178</b>	<b>312</b>	<b>710</b>
..... m	7 327	803	207	538
..... w	3 433	375	105	172
Wielkopolskie..... o	<b>21 092</b>	<b>3 438</b>	<b>674</b>	<b>843</b>
..... m	11 790	2 162	409	577
..... w	9 302	1 276	265	266
Zachodniopomorskie..... o	<b>10 525</b>	<b>1 787</b>	<b>352</b>	<b>960</b>
..... m	7 514	1 247	177	697
..... w	3 011	540	175	263

TABL. 14(70). UCZNIOWIE ZE SPECJALNYMI POTRZEBAMI EDUKACYJNYMI WEDŁUG RODZAJU NIEPEŁNOSPRAWNOŚCI (bez szkół specjalnych)  
STUDENTS WITH SPECIAL EDUCATIONAL NEEDS BY TYPE OF DISABILITY IN LOWER SECONDARY SCHOOLS (excluding special schools)

Lp.	WYSZCZEGÓLNIENIE SPECIFICATION	Uczniowie Students	Z tego według rodzaju niepełnosprawności				
			niesłyszący deaf	slabosłyszący hard of hearing	niewidomi blind	slabowidzący vision impaired	z niepełno- sprawnością ruchową w tym z afazją with impaired motor skills including aphasia
1	<b>POLSKA</b> ..... <b>POLAND</b>	<b>23 526</b>	<b>107</b>	<b>1 904</b>	<b>28</b>	<b>1 334</b>	<b>1 882</b>
2	Dolnośląskie.....	1 243	13	124	1	82	128
3	Kujawsko-pomorskie.....	2 073	8	138	1	90	98
4	Lubelskie.....	1 159	1	67	-	43	103
5	Lubuskie.....	662	1	41	-	59	47
6	Łódzkie.....	1 064	6	69	2	67	67
7	Małopolskie.....	2 295	10	107	1	111	155
8	Mazowieckie.....	2 893	7	168	5	128	225
9	Opolskie.....	542	-	73	4	43	39
10	Podkarpackie.....	1 361	8	106	2	55	119
11	Podlaskie.....	976	3	56	1	39	91
12	Pomorskie.....	1 870	6	158	4	121	191
13	Śląskie.....	2 092	17	362	1	207	212
14	Świętokrzyskie.....	793	-	73	1	64	49
15	Warmińsko-mazurskie.....	1 179	1	99	2	55	109
16	Wielkopolskie.....	2 108	18	182	2	98	167
17	Zachodniopomorskie.....	1 216	8	81	1	72	82

<i>Of which by type of disability</i>		z autyzmem w tym z zespo- łem Aspergera <i>with autism including Asperger syndrome</i>	z niepełno- sprawnościami sprzężonymi <i>with multiple disability</i>	niedostosowani społecznie <i>socially maladju- sted</i>	zagrożeni niedostosowa- niem społecznym <i>threatened with social malad- justment</i>	zagrożeni uzależnieniem <i>threatened with addiction</i>	z zaburzeniami zachowania <i>with behavioural disorders</i>	No.
z upośledzeniem umysłowym w stopniu <i>with intellectual disability</i>								
lekki <i>slight</i>	umiarkowanym lub znacznym <i>moderate or severe</i>							
10 180	1 950	831	1 989	241	1 054	55	1 971	1
366	79	39	171	12	70	3	155	2
1078	226	46	165	22	32	-	169	3
644	124	25	90	10	21	-	31	4
273	32	18	62	12	80	10	27	5
560	109	37	75	11	14	-	47	6
926	224	47	153	20	123	-	418	7
1072	199	220	199	53	397	18	202	8
215	49	16	69	4	5	-	25	9
765	109	41	100	7	2	-	47	10
416	106	33	63	18	20	-	130	11
714	99	49	135	10	83	2	298	12
683	98	128	200	13	43	14	114	13
338	95	24	91	26	11	-	21	14
592	80	35	77	5	44	8	72	15
978	228	40	180	12	85	-	118	16
560	93	33	159	6	24	-	97	17

TABL. 15(71). **KOMPUTERY ORAZ KSIĄŻKI W BIBLIOTEKACH SZKOLNYCH W GIMNAZJACH (bez szkół specjalnych)**  
**COMPUTERS AND BOOKS IN SCHOOL LIBRARIES IN LOWER SECONDARY SCHOOLS (excluding special schools)**

WYSZCZEGÓLNIENIE SPECIFICATION o – ogółem <i>total</i> m – miasta <i>urban areas</i> w – wieś <i>rural areas</i>	Komputery w szkole <i>Computers in school</i>		Komputery przeznaczone na użytek uczniów <i>Computers for students' use</i>			Książki w woluminach (tomach) w bibliotece szkolnej <i>Books in school libraries (in volumes)</i>
	ogółem <i>grand total</i>	w tym z dostę- pem do Internetu <i>of which with the Internet access</i>	ogółem <i>grand total</i>	w tym z dostępem do Internetu <i>of which with the Internet access</i>		
				razem <i>total</i>	w tym szerokopas- mowym <i>of which with broadband connection</i>	
<b>POLSKA POLAND.....</b>	<b>152 949</b>	<b>144 283</b>	<b>110 901</b>	<b>107 852</b>	<b>72 896</b>	<b>21 136 649</b>
m	91 290	86 515	63 014	61 704	44 776	14 959 314
w	61 659	57 768	47 887	46 148	28 120	6 177 335
Dolnośląskie.....	11 490	10 884	7 725	7 573	5 277	1 691 674
m	8 460	7 990	5 462	5 368	3 872	1 386 414
w	3 030	2 894	2 263	2 205	1 405	305 260
Kujawsko-pomorskie.....	7 961	7 412	5 677	5 450	3 410	1 233 019
m	4 562	4 310	3 099	2 994	2 090	712 685
w	3 399	3 102	2 578	2 456	1 320	520 334
Lubelskie.....	9 873	9 355	7 404	7 198	4 714	1 110 712
m	4 430	4 260	3 150	3 099	2 312	613 897
w	5 443	5 095	4 254	4 099	2 402	496 815
Lubuskie.....	3 718	3 465	2 627	2 564	1 846	536 490
m	2 687	2 522	1 844	1 825	1 390	418 688
w	1 031	943	783	739	456	117 802
Łódzkie.....	9 352	8 826	6 797	6 627	4 435	1 374 040
m	5 631	5 314	3 924	3 809	2 827	1 006 959
w	3 721	3 512	2 873	2 818	1 608	367 081
Małopolskie.....	13 189	12 435	10 084	9 824	6 237	1 671 401
m	5 784	5 495	4 160	4 132	2 854	1 008 178
w	7 405	6 940	5 924	5 692	3 383	663 223
Mazowieckie.....	21 093	19 709	15 396	14 878	9 898	2 914 655
m	13 167	12 396	9 116	8 912	6 235	2 073 264
w	7 926	7 313	6 280	5 966	3 663	841 391
Opolskie.....	4 068	3 765	2 744	2 642	1 972	621 417
m	2 425	2 232	1 582	1 546	1 234	431 775
w	1 643	1 533	1 162	1 096	738	189 642
Podkarpackie.....	9 955	9 592	8 024	7 871	5 406	1 054 971
m	3 904	3 752	2 939	2 897	2 439	648 381
w	6 051	5 840	5 085	4 974	2 967	406 590
Podlaskie.....	4 840	4 502	3 494	3 383	2 298	774 896
m	2 968	2 820	2 074	2 041	1 478	555 165
w	1 872	1 682	1 420	1 342	820	219 731
Pomorskie.....	8 797	8 345	6 134	5 972	3 804	1 334 193
m	5 190	4 936	3 405	3 328	2 400	984 115
w	3 607	3 409	2 729	2 644	1 404	350 078
Śląskie.....	16 029	15 046	11 444	11 094	7 901	2 448 512
m	11 806	11 110	8 345	8 114	5 852	2 036 999
w	4 223	3 936	3 099	2 980	2 049	411 513
Świętokrzyskie.....	4 939	4 556	3 758	3 613	3 070	693 640
m	2 410	2 217	1 752	1 702	1 579	400 637
w	2 529	2 339	2 006	1 911	1 491	293 003
Warmińsko-mazurskie.....	6 069	5 697	4 191	4 043	2 748	894 290
m	3 852	3 604	2 491	2 373	1 807	615 665
w	2 217	2 093	1 700	1 670	941	278 625
Wielkopolskie.....	15 097	14 488	10 773	10 582	6 759	1 757 229
m	9 043	8 732	6 169	6 097	4 030	1 229 709
w	6 054	5 756	4 604	4 485	2 729	527 520
Zachodniopomorskie.....	6 479	6 206	4 629	4 538	3 121	1 025 510
m	4 971	4 825	3 502	3 467	2 377	836 783
w	1 508	1 381	1 127	1 071	744	188 727

## C. Gimnazja specjalne dla dzieci i młodzieży według województw

Special lower secondary schools for children and youth by voivodships

TABL. 16(72). GIMNAZJA SPECJALNE PUBLICZNE I NIEPUBLICZNE O UPRAWNIENIACH SZKÓŁ PUBLICZNYCH  
SPECIAL LOWER SECONDARY SCHOOLS PUBLIC AND NON-PUBLIC WITH THE PUBLIC STATUS

WYSZCZEGÓLNIENIE SPECIFICATION a - ogółem total b - publiczne public c - niepubliczne o uprawnieniach szkół publicznych non-public with the public status	Szkoły Schools	Pomiesz- czenia szkolne School facilities	Oddziały <sup>1</sup> Sections <sup>1</sup>	Uczniowie Students				Absolwenci Graduates		
				ogółem grand total	w tym dziewczęta of which girls	z liczby ogółem - w klasie I of grand total in 1 <sup>st</sup> grade		ogółem total	w tym dziewczęta of which girls	
						razem total	w tym dziewczęta of which girls			
<b>POLSKA POLAND.....</b>	<b>a</b>	<b>830</b>	<b>5 101</b>	<b>3 325</b>	<b>28 632</b>	<b>10 216</b>	<b>8 589</b>	<b>3 022</b>	<b>8 553</b>	<b>3 166</b>
	<b>b</b>	<b>775</b>	<b>4 807</b>	<b>3 169</b>	<b>27 309</b>	<b>9 793</b>	<b>8 124</b>	<b>2 864</b>	<b>8 204</b>	<b>3 047</b>
	<b>c</b>	<b>55</b>	<b>294</b>	<b>156</b>	<b>1 323</b>	<b>423</b>	<b>465</b>	<b>158</b>	<b>349</b>	<b>119</b>
Dolnośląskie.....	a	99	570	306	2 925	931	905	294	865	288
	b	89	530	289	2 797	879	869	277	831	275
	c	10	40	17	128	52	36	17	34	13
Kujawsko-pomorskie.....	a	45	248	201	1 973	776	589	224	531	239
	b	45	248	201	1 973	776	589	224	531	239
Lubelskie.....	a	38	225	140	1 096	402	311	108	402	161
	b	36	219	132	1 059	394	301	106	393	158
	c	2	6	8	37	8	10	2	9	3
Lubuskie.....	a	25	165	117	1 010	377	292	119	278	102
	b	25	165	117	1 010	377	292	119	278	102
Łódzkie.....	a	52	284	212	1 798	665	505	179	527	179
	b	49	266	203	1 686	632	481	175	494	168
	c	3	18	9	112	33	24	4	33	11
Małopolskie.....	a	50	327	223	1 646	545	475	149	545	202
	b	48	319	221	1 634	542	471	148	543	201
	c	2	8	2	12	3	4	1	2	1
Mazowieckie.....	a	125	705	473	4 191	1 585	1 273	476	1 218	475
	b	110	612	419	3 643	1 405	1 038	402	1 094	427
	c	15	93	54	548	180	235	74	124	48
Opolskie.....	a	25	128	81	695	279	212	88	202	84
	b	21	111	74	631	259	179	68	193	84
	c	4	17	7	64	20	33	20	9	-
Podkarpackie.....	a	30	205	143	1 099	402	339	128	295	108
	b	29	203	141	1 086	396	332	125	288	105
	c	1	2	2	13	6	7	3	7	3
Podlaskie.....	a	18	122	68	555	219	176	67	192	64
	b	15	91	59	476	216	154	67	150	64
	c	3	31	9	79	3	22	-	42	-
Pomorskie.....	a	46	360	186	1 704	582	539	191	492	177
	b	46	360	186	1 704	582	539	191	492	177
Śląskie.....	a	92	513	433	3 467	1 282	1 048	379	938	359
	b	88	497	422	3 375	1 270	1 022	373	922	355
	c	4	16	11	92	12	26	6	16	4
Świętokrzyskie.....	a	30	187	101	862	198	279	68	308	73
	b	28	182	97	839	192	271	66	294	65
	c	2	5	4	23	6	8	2	14	8
Warmińsko-mazurskie.....	a	33	295	141	1 247	405	390	136	406	141
	b	32	290	136	1 234	399	387	133	405	141
	c	1	5	5	13	6	3	3	1	-
Wielkopolskie.....	a	72	464	332	2 844	1 109	809	295	833	343
	b	68	436	318	2 762	1 036	789	277	801	315
	c	4	28	14	82	73	20	18	32	28
Zachodniopomorskie.....	a	50	303	168	1 520	459	447	121	521	171
	b	46	278	154	1 400	438	410	113	495	171
	c	4	25	14	120	21	37	8	26	-

1 Dane o oddziałach mogą się nie sumować ze względu na zastosowane zaokrąglenia.

1 Data on the number of sections may not sum up due to rounding.

TABL. 17(73). GIMNAZJA SPECJALNE W MIASTACH I NA WSI  
SPECIAL LOWER SECONDARY SCHOOLS IN URBAN AND RURAL AREAS

Lp.	WYSZCZEGÓLNIENIE SPECIFICATION o – ogółem total m – miasta urban areas w – wieś rural areas	Szkoły Schools	Pomieszczenia szkolne School facilities							
			ogółem grand total	sale lekcyjne school facilities	pracownie szkolne school laboratories		świetlice day-care rooms	sale gimna- styczne gymna- siums	pływalnie (baseny) swimming pools	
					razem total	w tym of which				kompute- rowe computer
1	<b>POLSKA.....</b> o	<b>830</b>	<b>5 101</b>	<b>3 245</b>	<b>1 257</b>	<b>510</b>	<b>77</b>	<b>400</b>	<b>198</b>	<b>1</b>
2	<b>POLAND</b> m	<b>660</b>	<b>4 319</b>	<b>2 776</b>	<b>1 084</b>	<b>415</b>	<b>70</b>	<b>302</b>	<b>157</b>	-
3	w	<b>170</b>	<b>782</b>	<b>469</b>	<b>173</b>	<b>95</b>	<b>7</b>	<b>98</b>	<b>41</b>	<b>1</b>
4	Dolnośląskie ..... o	<b>99</b>	<b>570</b>	<b>377</b>	<b>115</b>	<b>68</b>	<b>10</b>	<b>57</b>	<b>21</b>	-
5	m	78	480	315	92	53	8	54	19	-
6	w	21	90	62	23	15	2	3	2	-
7	Kujawsko-pomorskie ..... o	<b>45</b>	<b>248</b>	<b>159</b>	<b>66</b>	<b>27</b>	<b>3</b>	<b>19</b>	<b>4</b>	-
8	m	38	213	139	58	22	3	14	2	-
9	w	7	35	20	8	5	-	5	2	-
10	Lubelskie ..... o	<b>38</b>	<b>225</b>	<b>132</b>	<b>66</b>	<b>29</b>	<b>8</b>	<b>21</b>	<b>6</b>	-
11	m	26	175	101	55	22	7	14	5	-
12	w	12	50	31	11	7	1	7	1	-
13	Lubuskie ..... o	<b>25</b>	<b>165</b>	<b>105</b>	<b>42</b>	<b>14</b>	<b>4</b>	<b>10</b>	<b>8</b>	-
14	m	21	144	94	39	11	4	4	7	-
15	w	4	21	11	3	3	-	6	1	-
16	Łódzkie ..... o	<b>52</b>	<b>284</b>	<b>183</b>	<b>79</b>	<b>23</b>	<b>3</b>	<b>13</b>	<b>9</b>	-
17	m	47	270	172	77	21	3	12	9	-
18	w	5	14	11	2	2	-	1	-	-
19	Małopolskie..... o	<b>50</b>	<b>327</b>	<b>213</b>	<b>73</b>	<b>34</b>	<b>4</b>	<b>30</b>	<b>10</b>	<b>1</b>
20	m	39	275	180	64	30	4	24	7	-
21	w	11	52	33	9	4	-	6	3	1
22	Mazowieckie ..... o	<b>125</b>	<b>705</b>	<b>403</b>	<b>204</b>	<b>74</b>	<b>8</b>	<b>71</b>	<b>27</b>	-
23	m	88	502	293	150	52	7	41	18	-
24	w	37	203	110	54	22	1	30	9	-
25	Opolskie..... o	<b>25</b>	<b>128</b>	<b>92</b>	<b>24</b>	<b>15</b>	<b>3</b>	<b>7</b>	<b>5</b>	-
26	m	20	117	88	21	12	3	3	5	-
27	w	5	11	4	3	3	-	4	-	-
28	Podkarpackie..... o	<b>30</b>	<b>205</b>	<b>131</b>	<b>52</b>	<b>20</b>	<b>2</b>	<b>13</b>	<b>9</b>	-
29	m	24	194	124	48	17	2	13	9	-
30	w	6	11	7	4	3	-	-	-	-
31	Podlaskie ..... o	<b>18</b>	<b>122</b>	<b>65</b>	<b>33</b>	<b>13</b>	-	<b>16</b>	<b>8</b>	-
32	m	16	99	55	27	11	-	12	5	-
33	w	2	23	10	6	2	-	4	3	-
34	Pomorskie..... o	<b>46</b>	<b>360</b>	<b>207</b>	<b>117</b>	<b>34</b>	<b>3</b>	<b>21</b>	<b>15</b>	-
35	m	39	329	186	111	30	3	18	14	-
36	w	7	31	21	6	4	-	3	1	-
37	Śląskie..... o	<b>92</b>	<b>513</b>	<b>359</b>	<b>124</b>	<b>51</b>	<b>7</b>	<b>14</b>	<b>16</b>	-
38	m	82	471	330	117	45	7	12	12	-
39	w	10	42	29	7	6	-	2	4	-
40	Świętokrzyskie..... o	<b>30</b>	<b>187</b>	<b>126</b>	<b>31</b>	<b>14</b>	<b>4</b>	<b>20</b>	<b>10</b>	-
41	m	19	155	99	29	12	4	18	9	-
42	w	11	32	27	2	2	-	2	1	-
43	Warmińsko-mazurskie..... o	<b>33</b>	<b>295</b>	<b>183</b>	<b>92</b>	<b>19</b>	<b>8</b>	<b>9</b>	<b>11</b>	-
44	m	28	276	174	85	17	7	8	9	-
45	w	5	19	9	7	2	1	1	2	-
46	Wielkopolskie..... o	<b>72</b>	<b>464</b>	<b>317</b>	<b>82</b>	<b>49</b>	<b>4</b>	<b>42</b>	<b>23</b>	-
47	m	60	397	280	72	41	4	26	19	-
48	w	12	67	37	10	8	-	16	4	-
49	Zachodniopomorskie ..... o	<b>50</b>	<b>303</b>	<b>193</b>	<b>57</b>	<b>26</b>	<b>6</b>	<b>37</b>	<b>16</b>	-
50	m	35	222	146	39	19	4	29	8	-
51	w	15	81	47	18	7	2	8	8	-

1 Nauczyciele pełnozatrudnieni i niepełnozatrudnieni w przeliczeniu na etaty. Dane o nauczycielach mogą się nie sumować ze względu na zastosowane zaokrąglenia.  
1 Full- and part-time employed teachers expressed in terms of full-time employees. Data on teachers' employment may not sum up due to rounding.

Nauczyciele <sup>1</sup> Teachers <sup>1</sup>	Oddziały Sections	Uczniowie Students				Absolwenci Graduates		No
		ogółem grand total	w tym dziewczęta of which girls	z liczby ogółem w klasie I of grand total in 1 <sup>st</sup> grade		ogółem grand total	w tym dziewczęta of which girls	
				razem total	w tym dziewczęta			
6 858	3 325	28 632	10 216	8 589	3 022	8 553	3 166	1
5 943	2 838	24 210	8 768	7 196	2 547	7 214	2 750	2
915	487	4 422	1 448	1 393	475	1 339	416	3
586	306	2 925	931	905	294	865	288	4
514	260	2 536	837	794	258	751	264	5
72	46	389	94	111	36	114	24	6
514	201	1 973	776	589	224	531	239	7
467	177	1 709	670	13	195	456	202	8
47	24	264	106	76	29	75	37	9
323	140	1 096	402	311	108	402	161	10
267	113	895	309	246	82	317	121	11
56	27	201	93	65	26	85	40	12
224	117	1 010	377	292	119	278	102	13
208	111	953	358	274	113	260	97	14
17	6	57	19	18	6	18	5	15
430	212	1 798	665	505	179	527	179	16
407	201	1 680	647	475	177	488	172	17
24	11	118	18	30	2	39	7	18
475	223	1 646	545	475	149	545	202	19
412	192	1 365	467	385	133	492	192	20
63	31	281	78	90	16	53	10	21
913	473	4 191	1 585	1 273	476	1 218	475	22
691	350	3 086	1 129	917	309	908	370	23
222	123	1 105	456	356	167	310	105	24
166	81	695	279	212	88	202	84	25
154	75	641	277	194	87	193	84	26
13	6	54	2	18	1	9	-	27
293	143	1 099	402	339	128	295	108	28
259	129	971	358	295	111	247	88	29
35	14	128	44	44	17	48	20	30
137	68	555	219	176	67	192	64	31
118	57	447	201	143	63	140	56	32
19	11	108	18	33	4	52	8	33
389	186	1 704	582	539	191	492	177	34
359	165	1 510	508	449	153	446	154	35
30	21	194	74	90	38	46	23	36
892	433	3 467	1 282	1 048	379	938	359	37
846	411	3 265	1 267	978	374	877	356	38
46	22	202	15	70	5	61	3	39
229	101	862	198	279	68	308	73	40
159	72	631	144	196	50	203	58	41
70	29	231	54	83	18	105	15	42
267	141	1 247	405	390	136	406	141	43
238	125	1 074	374	338	126	341	121	44
29	16	173	31	52	10	65	20	45
685	332	2 844	1 109	809	295	833	343	46
593	279	2 367	843	691	219	707	271	47
92	53	477	266	118	76	126	72	48
333	168	1 520	459	447	121	521	171	49
252	121	1 080	379	308	97	388	144	50
81	47	40	80	139	24	133	27	51

zaokrąglenia.

TABL. 18(74). UCZNIOWIE W GIMNAZJACH SPECJALNYCH WEDŁUG KLAS I PŁCI  
STUDENTS OF SPECIAL LOWER SECONDARY SCHOOLS BY GRADE AND SEX

WYSZCZEGÓLNIENIE SPECIFICATION o – ogółem total m – miasta urban areas w – wieś rural areas	Ogółem Grand total	W tym dziewczęta Of which girls	Uczniowie w klasach Students in grades					
			I 1 <sup>st</sup>		II 2 <sup>nd</sup>		III 3 <sup>rd</sup>	
			razem total	w tym dziewczęta of which girls	razem total	w tym dziewczęta of which girls	razem total	w tym dziewczęta of which girls
<b>POLSKA POLAND</b> ..... o	<b>28 632</b>	<b>10 216</b>	<b>8 589</b>	<b>3 022</b>	<b>10 376</b>	<b>3 636</b>	<b>9 667</b>	<b>3 558</b>
m	24 210	8 768	7 196	2 547	8 694	3 103	8 320	3 118
w	4 422	1 448	1 393	475	1 682	533	1 347	440
Dolnośląskie..... o	2 925	931	905	294	994	299	1 026	338
m	2 536	837	794	258	855	271	887	308
w	389	94	111	36	139	28	139	30
Kujawsko-pomorskie..... o	1 973	776	589	224	711	280	673	272
m	1 709	670	513	195	597	232	599	243
w	264	106	76	29	114	48	74	29
Lubelskie..... o	1 096	402	311	108	446	176	339	118
m	895	309	246	82	365	132	284	95
w	201	93	65	26	81	44	55	23
Lubuskie..... o	1 010	377	292	119	381	121	337	137
m	953	358	274	113	361	116	318	129
w	57	19	18	6	20	5	19	8
Łódzkie..... o	1 798	665	505	179	660	235	633	251
m	1 680	647	475	177	601	226	604	244
w	118	18	30	2	59	9	29	7
Małopolski..... o	1 646	545	475	149	646	208	525	188
m	1 365	467	385	133	521	173	459	161
w	281	78	90	16	125	35	66	27
Mazowieckie..... o	4 191	1 585	1 273	476	1 517	551	1 401	558
m	3 086	1 129	917	309	1 098	398	1 071	422
w	1 105	456	356	167	419	153	330	136
Opolskie..... o	695	279	212	88	234	86	249	105
m	641	277	194	87	215	86	232	104
w	54	2	18	1	19	-	17	1
Podkarpackie..... o	1 099	402	339	128	378	137	382	137
m	971	358	295	111	335	120	341	127
w	128	44	44	17	43	17	41	10
Podlaskie..... o	555	219	176	67	195	68	184	84
m	447	201	143	63	154	66	150	72
w	108	18	33	4	41	2	34	12
Pomorskie..... o	1 704	582	539	191	636	222	529	169
m	1 510	508	449	153	564	198	497	157
w	194	74	90	38	72	24	32	12
Śląskie..... o	3 467	1 282	1 048	379	1 211	431	1 208	472
m	3 265	1 267	978	374	1 136	427	1 151	466
w	202	15	70	5	75	4	57	6
Świętokrzyskie..... o	862	198	279	68	301	66	282	64
m	631	144	196	50	230	46	205	48
w	231	54	83	18	71	20	77	16
Warmińsko-mazurskie..... o	1 247	405	390	136	424	128	433	141
m	1 074	374	338	126	377	117	359	131
w	173	31	52	10	47	11	74	10
Wielkopolskie..... o	2 844	1 109	809	295	1 068	449	967	365
m	2 367	843	691	219	872	344	804	280
w	477	266	118	76	196	105	163	85
Zachodniopomorskie..... o	1 520	459	447	121	574	179	499	159
m	1 080	379	308	97	413	151	359	131
w	440	80	139	24	161	28	140	28



TABL. 19(75). UCZNIOWIE POWTARZAJĄCY KLASĘ W GIMNAZJACH SPECJALNYCH WEDŁUG KLAS I PŁCI  
STUDENTS REPEATING THE GRADE IN SPECIAL LOWER SECONDARY SCHOOLS  
BY GRADE AND SEX

WYSZCZEGÓLNIENIE SPECIFICATION o – ogółem <i>grand total</i> m – miasta <i>urban areas</i> w – wieś <i>rural areas</i>	Ogółem <i>Grand total</i>	W tym dziewczeta <i>Of which girls</i>	Uczniowie w klasach <i>Students in grades</i>					
			I 1 <sup>st</sup>		II 2 <sup>nd</sup>		III 3 <sup>rd</sup>	
			razem <i>total</i>	w tym dziewczeta <i>of which girls</i>	razem <i>total</i>	w tym dziewczeta <i>of which girls</i>	razem <i>total</i>	w tym dziewczeta <i>of which girls</i>
<b>POLSKA POLAND.....</b> o	<b>3 255</b>	<b>1 010</b>	<b>1 345</b>	<b>395</b>	<b>1 205</b>	<b>372</b>	<b>705</b>	<b>243</b>
m	<b>2 399</b>	<b>696</b>	<b>1 010</b>	<b>265</b>	<b>854</b>	<b>242</b>	<b>535</b>	<b>189</b>
w	<b>856</b>	<b>314</b>	<b>335</b>	<b>130</b>	<b>351</b>	<b>130</b>	<b>170</b>	<b>54</b>
Dolnośląskie.....	o <b>427</b>	<b>102</b>	<b>202</b>	<b>45</b>	<b>134</b>	<b>24</b>	<b>91</b>	<b>33</b>
m	359	85	165	32	113	22	81	31
w	68	17	37	13	21	2	10	2
Kujawsko-pomorskie.....	o <b>214</b>	<b>82</b>	<b>83</b>	<b>35</b>	<b>76</b>	<b>29</b>	<b>55</b>	<b>18</b>
m	185	62	70	24	63	22	52	16
w	29	20	13	11	13	7	3	2
Lubelskie.....	o <b>85</b>	<b>34</b>	<b>33</b>	<b>14</b>	<b>31</b>	<b>10</b>	<b>21</b>	<b>10</b>
m	69	24	23	8	29	10	17	6
w	16	10	10	6	2	–	4	4
Lubuskie.....	o <b>96</b>	<b>28</b>	<b>43</b>	<b>15</b>	<b>40</b>	<b>10</b>	<b>13</b>	<b>3</b>
m	75	21	32	13	34	6	9	2
w	21	7	11	2	6	4	4	1
Łódzkie.....	o <b>187</b>	<b>40</b>	<b>72</b>	<b>11</b>	<b>75</b>	<b>17</b>	<b>40</b>	<b>12</b>
m	144	36	54	10	53	15	37	11
w	43	4	18	1	22	2	3	1
Małopolskie.....	o <b>154</b>	<b>31</b>	<b>71</b>	<b>11</b>	<b>67</b>	<b>16</b>	<b>16</b>	<b>4</b>
m	122	28	55	11	57	14	10	3
w	32	3	16	–	10	2	6	1
Mazowieckie.....	o <b>495</b>	<b>222</b>	<b>193</b>	<b>89</b>	<b>214</b>	<b>87</b>	<b>88</b>	<b>46</b>
m	272	108	115	41	105	40	52	27
w	223	114	78	48	109	47	36	19
Opolskie.....	o <b>22</b>	<b>5</b>	<b>9</b>	<b>–</b>	<b>10</b>	<b>2</b>	<b>3</b>	<b>3</b>
m	15	5	4	–	8	2	3	3
w	7	–	5	–	2	–	–	–
Podkarpackie.....	o <b>50</b>	<b>10</b>	<b>22</b>	<b>3</b>	<b>15</b>	<b>4</b>	<b>13</b>	<b>3</b>
m	49	10	21	3	15	4	13	3
w	1	–	1	–	–	–	–	–
Podlaskie.....	o <b>48</b>	<b>34</b>	<b>22</b>	<b>15</b>	<b>12</b>	<b>9</b>	<b>14</b>	<b>10</b>
m	45	34	21	15	11	9	13	10
w	3	–	1	–	1	–	1	–
Pomorskie.....	o <b>139</b>	<b>27</b>	<b>61</b>	<b>11</b>	<b>57</b>	<b>14</b>	<b>21</b>	<b>2</b>
m	122	24	50	10	53	12	19	2
w	17	3	11	1	4	2	2	–
Śląskie.....	o <b>427</b>	<b>131</b>	<b>158</b>	<b>45</b>	<b>142</b>	<b>39</b>	<b>127</b>	<b>47</b>
m	401	130	140	44	136	39	125	47
w	26	1	18	1	6	–	2	–
Świętokrzyskie.....	o <b>101</b>	<b>10</b>	<b>48</b>	<b>5</b>	<b>37</b>	<b>4</b>	<b>16</b>	<b>1</b>
m	84	6	42	3	30	2	12	1
w	17	4	6	2	7	2	4	–
Warmińsko-mazurskie.....	o <b>72</b>	<b>22</b>	<b>33</b>	<b>12</b>	<b>26</b>	<b>6</b>	<b>13</b>	<b>4</b>
m	63	19	29	10	23	6	11	3
w	9	3	4	2	3	–	2	1
Wielkopolskie.....	o <b>413</b>	<b>184</b>	<b>158</b>	<b>64</b>	<b>158</b>	<b>86</b>	<b>97</b>	<b>34</b>
m	197	60	102	22	62	26	33	12
w	216	124	56	42	96	60	64	22
Zachodniopomorskie.....	o <b>325</b>	<b>48</b>	<b>137</b>	<b>20</b>	<b>111</b>	<b>15</b>	<b>77</b>	<b>13</b>
m	197	44	87	19	62	13	48	12
w	128	4	50	1	49	2	29	1

TABL. 20(76). UCZNIOWIE W GIMNAZJACH SPECJALNYCH WEDŁUG RODZAJU NIEPEŁNOSPRAWNOŚCI  
STUDENTS OF SPECIAL LOWER SECONDARY SCHOOLS BY TYPE OF DISABILITY

Lp.	WYSZCZEGÓLNIENIE SPECIFICATION	Uczniowie Students	Z tego według rodzaju niepełnosprawności				
			niesłyszący deaf	ślabosłyszący hard of hearing	niewidomi blind	ślabowidzący vision impaired	z niepełno- sprawnością ruchową w tym z afazją with impaired motor skills including aphasia
1	<b>POLSKA POLAND</b> .....	<b>28 107</b>	<b>391</b>	<b>266</b>	<b>68</b>	<b>199</b>	<b>131</b>
2	Dolnośląskie .....	2 959	37	27	7	25	7
3	Kujawsko-pomorskie .....	2 052	11	35	8	16	1
4	Lubelskie .....	1 069	30	9	5	11	2
5	Lubuskie .....	1 012	9	-	-	-	-
6	Łódzkie .....	1 752	41	16	1	33	6
7	Małopolskie .....	1 612	15	27	11	24	5
8	Mazowieckie .....	3 972	29	62	29	30	13
9	Opolskie .....	697	-	-	-	-	-
10	Podkarpackie.....	1 089	6	10	-	-	39
11	Podlaskie .....	535	-	-	-	-	-
12	Pomorskie .....	1 743	21	15	-	-	-
13	Śląskie.....	3 423	69	21	3	42	6
14	Świętokrzyskie.....	759	7	4	-	2	26
15	Warmińsko-mazurskie.....	1 274	42	-	-	-	-
16	Wielkopolskie .....	2 699	47	20	4	16	1
17	Zachodniopomorskie .....	1 460	27	20	-	-	25

<i>Of which by type disability</i>								No.
z upośledzeniem umysłowym w stopniu <i>with intellectual disability</i>		z autyzmem w tym z zespołem Aspergera <i>with autism including Asperger syndrome</i>	z niepełnosprawnościami sprzężonymi <i>with multiple disability</i>	nie dostosowani społecznie <i>socially maladjusted</i>	zagrożeni niedostosowaniem społecznym <i>threatened with social maladjustment</i>	zagrożeni uzależnieniem <i>threatened with addiction</i>	z zaburzeniami zachowania <i>with behavioural disorders</i>	
lekko <i>slight</i>	umiarkowanym lub znacznym <i>moderate or severe</i>							
10 586	7 157	50	3 356	3 134	1 788	115	866	1
908	478	11	302	584	464	13	96	2
958	518	1	234	178	51	10	31	3
345	382	4	128	46	69	25	13	4
457	298	1	122	54	67	-	4	5
709	444	1	177	92	88	-	144	6
458	467	3	224	166	159	-	53	7
1 073	843	9	495	679	528	3	179	8
364	226	1	76	29	1	-	-	9
460	377	-	158	-	19	10	10	10
109	242	8	70	102	-	-	4	11
759	471	-	205	228	28	-	16	12
1 592	846	1	444	220	55	13	111	13
221	221	1	102	59	53	-	63	14
605	331	9	131	154	-	-	2	15
1 013	709	-	355	280	158	10	86	16
555	304	-	133	263	48	31	54	17

TABL. 21(77). **KOMPUTERY ORAZ KSIĄŻKI W BIBLIOTEKACH SZKOLNYCH W GIMNAZJACH SPECJALNYCH**  
**COMPUTERS AND BOOKS IN SCHOOL LIBRARIES IN SPECIAL LOWER SECONDARY SCHOOLS**

WYSZCZEGÓNIENIE SPECIFICATION o – ogółem <i>total</i> m – miasta <i>urban areas</i> w – wieś <i>rural areas</i>	Komputery w szkole <i>Computers in schools</i>		Komputery przeznaczone na użytek uczniów <i>Computers for students' use</i>			Książki w woluminach (tomach) w bibliotece szkolnej <i>Books in school libraries (in volumes)</i>
	ogółem <i>grand total</i>	w tym z dostę- pem do Internetu <i>of which with the Internet access</i>	ogółem <i>grand total</i>	w tym z dostępem do Internetu <i>of which with the Internet access</i>		
				razem <i>total</i>	w tym szeroko- pasmowym <i>of which with broadband connec- tion</i>	
<b>POLSKA POLAND</b> ..... o	<b>9 004</b>	<b>7 707</b>	<b>6 965</b>	<b>6 109</b>	<b>3 589</b>	<b>1 076 627</b>
m	<b>7 445</b>	<b>6 345</b>	<b>5 778</b>	<b>5 056</b>	<b>3 020</b>	<b>895 575</b>
w	<b>1 559</b>	<b>1 362</b>	<b>1 187</b>	<b>1 053</b>	<b>569</b>	<b>181 052</b>
Dolnośląskie ..... o	<b>1 361</b>	<b>1 175</b>	<b>942</b>	<b>843</b>	<b>446</b>	<b>154 755</b>
m	1 048	891	750	662	420	133 356
w	313	284	192	181	26	21 399
Kujawsko-pomorskie..... o	<b>400</b>	<b>369</b>	<b>346</b>	<b>319</b>	<b>187</b>	<b>31 484</b>
m	345	320	293	271	159	23 328
w	55	49	53	48	28	8 156
Lubelskie..... o	<b>504</b>	<b>444</b>	<b>410</b>	<b>375</b>	<b>245</b>	<b>43 720</b>
m	379	349	302	286	176	29 838
w	125	95	108	89	69	13 882
Lubuskie..... o	<b>242</b>	<b>199</b>	<b>195</b>	<b>164</b>	<b>79</b>	<b>49 658</b>
m	214	175	172	143	79	42 289
w	28	24	23	21	-	7 369
Łódzkie..... o	<b>344</b>	<b>324</b>	<b>280</b>	<b>265</b>	<b>200</b>	<b>38 686</b>
m	306	288	253	240	178	38 402
w	38	36	27	25	22	284
Małopolskie ..... o	<b>600</b>	<b>519</b>	<b>483</b>	<b>410</b>	<b>256</b>	<b>75 794</b>
m	509	452	406	356	228	62 624
w	91	67	77	54	28	13 170
Mazowieckie ..... o	<b>1 339</b>	<b>1 099</b>	<b>998</b>	<b>832</b>	<b>492</b>	<b>158 690</b>
m	1 000	828	755	637	362	123 107
w	339	271	243	195	130	35 583
Opolskie ..... o	<b>250</b>	<b>205</b>	<b>189</b>	<b>172</b>	<b>74</b>	<b>10 256</b>
m	212	167	159	142	52	8 916
w	38	38	30	30	22	1 340
Podkarpackie ..... o	<b>407</b>	<b>361</b>	<b>314</b>	<b>290</b>	<b>199</b>	<b>61 083</b>
m	358	314	272	250	169	53 640
w	49	47	42	40	30	7 443
Podlaskie ..... o	<b>157</b>	<b>147</b>	<b>129</b>	<b>119</b>	<b>80</b>	<b>23 127</b>
m	135	125	113	103	64	22 667
w	22	22	16	16	16	460
Pomorskie ..... o	<b>598</b>	<b>538</b>	<b>483</b>	<b>434</b>	<b>177</b>	<b>83 489</b>
m	538	478	433	384	167	81 473
w	60	60	50	50	10	2 016
Śląskie ..... o	<b>839</b>	<b>704</b>	<b>663</b>	<b>581</b>	<b>419</b>	<b>94 186</b>
m	747	630	580	510	386	82 159
w	92	74	83	71	33	12 027
Świętokrzyskie ..... o	<b>208</b>	<b>185</b>	<b>164</b>	<b>149</b>	<b>129</b>	<b>28 877</b>
m	183	160	144	129	119	22 877
w	25	25	20	20	10	6 000
Warmińsko-mazurskie ..... o	<b>399</b>	<b>284</b>	<b>308</b>	<b>236</b>	<b>124</b>	<b>66 802</b>
m	369	255	283	212	101	58 448
w	30	29	25	24	23	8 354
Wielkopolskie ..... o	<b>863</b>	<b>729</b>	<b>677</b>	<b>575</b>	<b>280</b>	<b>84 783</b>
m	732	611	584	491	214	68 007
w	131	118	93	84	66	16 776
Zachodniopomorskie..... o	<b>493</b>	<b>425</b>	<b>384</b>	<b>345</b>	<b>202</b>	<b>71 237</b>
m	370	302	279	240	146	44 444
w	123	123	105	105	56	26 793

## D. Gimnazja dla dorosłych

## Lower secondary schools for adults

TABL. 22(78). GIMNAZJA DLA DOROSŁYCH WEDŁUG FORMY KSZTAŁCENIA

## LOWER SECONDARY SCHOOLS FOR ADULTS BY TYPE OF EDUCATION

WYSZCZEGÓLNIENIE SPECIFICATION	Szkoły Schools	Pomiesz- czenia szkolne School facilities	Nauczyciele <sup>1</sup> Tea- chers <sup>1</sup>	Oddziały Sections	Uczniowie Students				Absolwenci Graduates		
					ogółem grand total	w tym kobiety of which females	z liczby ogółem – w klasie I of grand total in 1 <sup>st</sup> grade		ogółem total	w tym kobiety of which females	w tym eksterni of which extramu- ral students
							razem total	w tym kobiety of which females			
<b>Gimnazja</b> .....	<b>179</b>	<b>401</b>	<b>546</b>	<b>708</b>	<b>15 785</b>	<b>4 320</b>	<b>3 365</b>	<b>833</b>	<b>4 067</b>	<b>1 225</b>	<b>1</b>
<b>Lower secondary schools</b> Według formy kształcenia By type of education											
stacjonarna day .....	89	172	–	418	9 855	2 507	2123	457	2 947	830	1
zaoczna weekend .....	90	229	–	290	5 930	1 813	1 242	376	1 120	395	–

1 Nauczyciele pełnozatrudnieni i niepełnozatrudnieni w przeliczeniu na etaty – bez podziału według formy kształcenia.

1 Full- and part-time employed teachers expressed in terms of full-time employees – without distribution by type of education.

TABL. 23(79). GIMNAZJA DLA DOROSŁYCH PUBLICZNE I NIEPUBLICZNE O UPRAWNIENIACH SZKÓŁ PUBLICZNYCH WEDŁUG WOJEWÓDZTW

## LOWER SECONDARY SCHOOLS FOR ADULTS PUBLIC AND NON-PUBLIC WITH PUBLIC STATUS BY VOIVODSHIPS

WYSZCZEGÓLNIENIE SPECIFICATION	Gimnazja Lower secondary schools	Pomiesz- czenia szkolne School facilities	Oddziały Sections	Uczniowie Students				Absolwenci Graduates		
				ogółem grand total	w tym kobiety of which females	z liczby ogółem – w klasie I of grand total in 1 <sup>st</sup> grade		ogółem total	w tym kobiety of which females	
						razem total	w tym kobiety of which females			
<b>POLSKA</b> .....	<b>a</b>	<b>179</b>	<b>401</b>	<b>708</b>	<b>15 785</b>	<b>4 320</b>	<b>3 365</b>	<b>833</b>	<b>4 067</b>	<b>1 225</b>
<b>POLAND</b>	<b>b</b>	<b>92</b>	<b>190</b>	<b>434</b>	<b>10 192</b>	<b>2 675</b>	<b>2 295</b>	<b>521</b>	<b>2 797</b>	<b>809</b>
	<b>c</b>	<b>87</b>	<b>211</b>	<b>274</b>	<b>5 593</b>	<b>1 645</b>	<b>1 070</b>	<b>312</b>	<b>1 270</b>	<b>416</b>
Dolnośląskie .....	<b>a</b>	<b>15</b>	<b>13</b>	<b>64</b>	<b>1 390</b>	<b>386</b>	<b>338</b>	<b>90</b>	<b>274</b>	<b>91</b>
	<b>b</b>	<b>7</b>	<b>2</b>	<b>37</b>	<b>776</b>	<b>203</b>	<b>177</b>	<b>38</b>	<b>131</b>	<b>41</b>
	<b>c</b>	<b>8</b>	<b>11</b>	<b>27</b>	<b>614</b>	<b>183</b>	<b>161</b>	<b>52</b>	<b>143</b>	<b>50</b>
Kujawsko-pomorskie .....	<b>a</b>	<b>14</b>	<b>46</b>	<b>61</b>	<b>1 326</b>	<b>353</b>	<b>239</b>	<b>57</b>	<b>361</b>	<b>114</b>
	<b>b</b>	<b>8</b>	<b>20</b>	<b>43</b>	<b>1 102</b>	<b>272</b>	<b>191</b>	<b>41</b>	<b>315</b>	<b>96</b>
	<b>c</b>	<b>6</b>	<b>26</b>	<b>18</b>	<b>224</b>	<b>81</b>	<b>48</b>	<b>16</b>	<b>46</b>	<b>18</b>
Lubelskie .....	<b>a</b>	<b>5</b>	<b>–</b>	<b>17</b>	<b>250</b>	<b>73</b>	<b>70</b>	<b>16</b>	<b>57</b>	<b>22</b>
	<b>b</b>	<b>2</b>	<b>–</b>	<b>8</b>	<b>160</b>	<b>39</b>	<b>44</b>	<b>7</b>	<b>44</b>	<b>19</b>
	<b>c</b>	<b>3</b>	<b>–</b>	<b>9</b>	<b>90</b>	<b>34</b>	<b>26</b>	<b>9</b>	<b>13</b>	<b>3</b>
Lubuskie .....	<b>a</b>	<b>7</b>	<b>33</b>	<b>27</b>	<b>711</b>	<b>165</b>	<b>168</b>	<b>38</b>	<b>367</b>	<b>97</b>
	<b>b</b>	<b>6</b>	<b>19</b>	<b>25</b>	<b>681</b>	<b>158</b>	<b>168</b>	<b>38</b>	<b>367</b>	<b>97</b>
	<b>c</b>	<b>1</b>	<b>14</b>	<b>2</b>	<b>30</b>	<b>7</b>	<b>–</b>	<b>–</b>	<b>–</b>	<b>–</b>
Łódzkie .....	<b>a</b>	<b>10</b>	<b>43</b>	<b>49</b>	<b>985</b>	<b>313</b>	<b>180</b>	<b>48</b>	<b>167</b>	<b>59</b>
	<b>b</b>	<b>2</b>	<b>16</b>	<b>9</b>	<b>176</b>	<b>65</b>	<b>36</b>	<b>12</b>	<b>53</b>	<b>17</b>
	<b>c</b>	<b>8</b>	<b>27</b>	<b>40</b>	<b>809</b>	<b>248</b>	<b>144</b>	<b>36</b>	<b>114</b>	<b>42</b>

TABL. 23(79). GIMNAZJA DLA DOROSŁYCH PUBLICZNE I NIEPUBLICZNE O UPRAWNIENIACH SZKÓŁ PUBLICZNYCH WEDŁUG WOJEWÓDZTW (dok.)

LOWER SECONDARY SCHOOLS FOR ADULTS PUBLIC AND NON-PUBLIC WITH PUBLIC STATUS BY VOIVODSHIPS (cont.)

WYSZCZEGÓLNIENIE SPECIFICATION a – ogółem total b – publiczne public c – niepubliczne o uprawnieniach szkół publicznych non-public with public status	Gimnazja Lower secondary schools	Pomiesz- czenia szkolne School facilities	Oddziały Sections	Uczniowie Students				Absolwenci Graduates	ogółem total	w tym kobiety of which females
				ogółem grand total	w tym kobiety of which females	z liczby ogółem – w klasie I of grand total in 1st grade				
						razem total	w tym kobiety of which females	ogółem total	w tym kobiety of which females	
Małopolskie.....	a	4	–	10	231	45	32	11	75	25
	b	2	–	5	115	22	24	7	39	10
	c	2	–	5	116	23	8	4	36	15
Mazowieckie.....	a	18	25	73	1 823	521	389	125	316	100
	b	7	11	43	1 103	361	259	87	162	64
	c	11	14	30	720	160	130	38	154	36
Opolskie.....	a	8	8	32	661	141	137	14	236	51
	b	5	8	23	496	100	106	9	198	42
	c	3	–	9	165	41	31	5	38	9
Podkarpackie.....	a	6	11	25	568	119	88	15	219	47
	b	5	11	23	539	112	88	15	219	47
	c	1	–	2	29	7	–	–	–	–
Podlaskie.....	a	2	3	5	80	28	11	4	43	9
	b	2	3	5	80	28	11	4	43	9
Pomorskie.....	a	7	46	30	648	191	131	26	127	42
	b	4	10	20	532	150	112	18	106	33
	c	3	36	10	116	41	19	8	21	9
Śląskie.....	a	28	68	122	2 747	827	656	181	806	273
	b	12	45	76	1 664	471	405	104	451	154
	c	16	23	46	1 083	356	251	77	355	119
Świętokrzyskie.....	a	2	2	3	69	20	–	–	19	7
	b	1	2	1	33	7	–	–	–	–
	c	1	–	2	36	13	–	–	19	7
Warmińsko-mazurskie.....	a	15	47	56	1 341	383	339	76	227	61
	b	7	16	34	902	240	266	55	151	32
	c	8	31	22	439	143	73	21	76	29
Wielkopolskie.....	a	18	32	65	1 416	365	217	49	365	113
	b	8	3	29	611	150	96	22	174	55
	c	10	29	36	805	215	121	27	191	58
Zachodniopomorskie.....	a	20	24	69	1 539	390	370	83	408	114
	b	14	24	53	1 222	297	312	64	344	93
	c	6	–	16	317	93	58	19	64	21

TABL. 24(80). UCZNIOWIE W GIMNAZJACH DLA DOROSŁYCH WEDŁUG KLAS, PŁCI I WOJEWÓDZTW

STUDENTS OF LOWER SECONDARY SCHOOLS FOR ADULTS BY GRADE, SEX AND VOIVODSHIPS

WYSZCZEGÓLNIENIE SPECIFICATION o – ogółem total m – miasta urban areas w – wieś rural areas	Ogółem Grand total	W tym kobiety Of which females	Uczniowie w klasach Students in grades						
			I 1 <sup>st</sup>		II 2 <sup>nd</sup>		III 3 <sup>rd</sup>		
			razem total	w tym kobiety of which females	razem total	w tym kobiety of which females	razem total	w tym kobiety of which females	
<b>POLSKA.....</b>	<b>o</b>	<b>15 785</b>	<b>4 320</b>	<b>3 365</b>	<b>833</b>	<b>6 099</b>	<b>1 574</b>	<b>6 321</b>	<b>1 913</b>
<b>POLAND</b>	<b>m</b>	<b>15 437</b>	<b>4 275</b>	<b>3 305</b>	<b>821</b>	<b>5 946</b>	<b>1 552</b>	<b>6 186</b>	<b>1 902</b>
	<b>w</b>	<b>348</b>	<b>45</b>	<b>60</b>	<b>12</b>	<b>153</b>	<b>22</b>	<b>135</b>	<b>11</b>
Dolnośląskie.....	o=m	1 390	386	338	90	532	135	520	161
Kujawsko-pomorskie.....	o	1 326	353	239	57	598	136	489	160
	m	1 308	353	239	57	580	136	489	160
		18	–	–	–	18	–	–	–

w

TABL. 24(80). UCZNIOWIE W GIMNAZJACH DLA DOROSŁYCH WEDŁUG KLAS, PŁCI I WOJEWÓDZTW (dok.)  
STUDENTS OF LOWER SECONDARY SCHOOLS FOR ADULTS BY GRADE, SEX AND VOIVODSHIPS  
(cont.)

WYSZCZEGÓLNIENIE SPECIFICATION o – ogółem total m – miasta urban areas w – wieś rural areas	Ogółem Grand total	W tym kobiety Of which females	Uczniowie w klasach Students in grades						
			I 1 <sup>st</sup>		II 2 <sup>nd</sup>		III 3 <sup>rd</sup>		
			razem total	w tym kobiety of which females	razem total	w tym kobiety of which females	razem total	w tym kobiety of which females	
Lubelskie.....	o=m	250	73	70	16	91	27	89	30
Lubuskie.....	o=m	711	165	168	38	276	60	267	67
Łódzkie.....	o=m	985	313	180	48	361	112	444	153
Małopolskie.....	o	231	45	32	11	72	12	127	22
	m	216	45	32	11	72	12	112	22
	w	15	-	-	-	-	-	15	-
Mazowieckie.....	o=m	1 823	521	389	125	696	187	738	209
Opolskie.....	o	661	141	137	14	260	68	264	59
	m	594	129	120	10	228	63	246	56
	w	67	12	17	4	32	5	18	3
Podkarpackie.....	o	568	119	88	15	220	47	260	57
	m	456	101	70	11	175	37	211	53
	w	112	18	18	4	45	10	49	4
Podlaskie.....	o=m	80	28	11	4	30	7	39	17
Pomorskie.....	o=m	648	191	131	26	286	74	231	91
Śląskie.....	o=m	2 747	827	656	181	952	270	1 139	376
Świętokrzyskie.....	o=m	69	20	-	-	45	11	24	9
Warmińsko-mazurskie.....	o=m	1 341	383	339	76	510	141	492	166
Wielkopolskie.....	o	1 416	365	217	49	578	135	621	181
	m	1 378	365	217	49	560	135	601	181
	w	38	-	-	-	18	-	20	-
Zachodniopomorskie.....	o	1 539	390	370	83	592	152	577	155
	m	1 441	375	345	79	552	145	544	151
	w	98	15	25	4	40	7	33	4

TABL. 25(81). UCZNIOWIE W GIMNAZJACH DLA DOROSŁYCH WEDŁUG WIEKU, PŁCI I WOJEWÓDZTW  
STUDENTS OF LOWER SECONDARY SCHOOLS FOR ADULTS BY AGE, SEX AND VOIVODSHIPS

WYSZCZEGÓLNIENIE SPECIFICATION	Ogółem Grand total	W tym kobiety Of which females	Uczniowie w wieku (rok urodzenia) Students aged (year of birth)					
			18 i mniej (1993 i później) 18 and less (1993 and later)		19 (1992)		20 i więcej (1991 i wcześniej) 20 and more (1991 and earlier)	
			razem total	w tym kobiety of which females	razem total	w tym kobiety of which females	razem total	w tym kobiety of which females
<b>POLSKA POLAND.....</b>	<b>15 785</b>	<b>4 320</b>	<b>12 468</b>	<b>3 338</b>	<b>1 257</b>	<b>401</b>	<b>2 060</b>	<b>581</b>
Dolnośląskie.....	1 390	386	1 139	294	92	37	159	55
Kujawsko-pomorskie.....	1 326	353	1 066	284	93	25	167	44
Lubelskie.....	250	73	158	43	30	7	62	23
Lubuskie.....	711	165	643	143	27	7	41	15
Łódzkie.....	985	313	694	232	123	35	168	46
Małopolskie.....	231	45	182	32	25	4	24	9
Mazowieckie.....	1 823	521	1 321	390	201	53	301	78
Opolskie.....	661	141	577	122	33	12	51	7
Podkarpackie.....	568	119	503	102	25	4	40	13
Podlaskie.....	80	28	50	15	12	7	18	6
Pomorskie.....	648	191	457	150	52	17	139	24
Śląskie.....	2 747	827	2 270	663	187	69	290	95
Świętokrzyskie.....	69	20	26	5	13	4	30	11
Warmińsko-mazurskie.....	1 341	383	1 016	287	123	38	202	58
Wielkopolskie.....	1 416	365	1 017	246	124	52	275	67
Zachodniopomorskie.....	1 539	390	1 349	330	97	30	93	30

TABL. 26(82). **ABSOLWENCI GIMNAZJÓW DLA DOROSŁYCH WEDŁUG WIEKU, PŁCI I WOJEWÓDZTW**  
**GRADUATES OF LOWER SECONDARY SCHOOLS FOR ADULTS BY AGE, SEX AND VOIVODSHIPS**

WYSZCZEGÓLNIENIE SPECIFICATION	Ogółem Grand total	W tym kobiety Of which females	Uczniowie w wieku (rok urodzenia) <i>Students aged (year of birth)</i>					
			18 i mniej (1993 i później) 18 and less (1993 and later)		19 (1992)		20 i więcej (1991 i wcześniej) 20 and more (1991 and earlier)	
			razem total	w tym kobiety of which females	razem total	w tym kobiety of which females	razem total	w tym kobiety of which females
<b>POLSKA POLAND</b> .....	<b>4 067</b>	<b>1 225</b>	<b>2 172</b>	<b>646</b>	<b>915</b>	<b>252</b>	<b>980</b>	<b>327</b>
Dolnośląskie.....	274	91	153	46	34	6	87	39
Kujawsko-pomorskie.....	361	114	162	54	91	24	108	36
Lubelskie.....	57	22	22	7	9	3	26	12
Lubuskie.....	367	97	179	58	94	19	94	20
Łódzkie.....	167	59	103	34	38	16	26	9
Małopolskie.....	75	25	44	14	17	4	14	7
Mazowieckie.....	316	100	125	44	61	26	130	30
Opolskie.....	236	51	174	43	32	4	30	4
Podkarpackie.....	219	47	152	34	45	7	22	6
Podlaskie.....	43	9	24	4	12	-	7	5
Pomorskie.....	127	42	37	14	32	13	58	15
Śląskie.....	806	273	431	146	204	53	171	74
Świętokrzyskie.....	19	7	6	5	5	1	8	1
Warmińsko-mazurskie.....	227	61	107	23	70	23	50	15
Wielkopolskie.....	365	113	207	58	56	17	102	38
Zachodniopomorskie.....	408	114	246	62	115	36	47	16

TABL. 27(83). **KOMPUTERY ORAZ KSIĄŻKI W BIBLIOTEKACH SZKOLNYCH W GIMNAZJACH DLA DOROSŁYCH**  
**WEDŁUG WOJEWÓDZTW**  
**COMPUTERS AND BOOKS IN SCHOOL LIBRARIES IN LOWER SECONDARY SCHOOLS FOR**  
**ADULTS BY VOIVODSHIPS**

WYSZCZEGÓLNIENIE SPECIFICATION	o – ogółem <i>total</i> m – miasta <i>urban areas</i> w – wieś <i>rural areas</i>	Komputery w szkole <i>Computers in schools</i>		Komputery przeznaczone na użytek uczniów <i>Computers for students' use</i>			Książki w woluminach (tomach) w bibliotece szkolnej <i>Books in school libraries (in volumes)</i>
		ogółem <i>grand total</i>	w tym z dostępem do Internetu <i>of which with the Internet access</i>	ogółem <i>grand total</i>	w tym z dostępem do Internetu <i>of which with the Internet access</i>		
					razem <i>total</i>	w tym szero- kopasmowym <i>of which with broadband connection</i>	
<b>POLSKA POLAND</b> .....	<b>o</b>	<b>949</b>	<b>918</b>	<b>786</b>	<b>770</b>	<b>476</b>	<b>57 093</b>
	<b>m</b>	<b>939</b>	<b>908</b>	<b>776</b>	<b>760</b>	<b>476</b>	<b>57 093</b>
	<b>w</b>	<b>10</b>	<b>10</b>	<b>10</b>	<b>10</b>	-	-
Dolnośląskie.....	o=m	120	120	105	105	95	-
Kujawsko-pomorskie.....	o=m	55	55	47	47	28	15 463
Lubuskie.....	o=m	63	63	62	62	62	3 361
Łódzkie.....	o=m	72	70	62	62	39	633
Małopolskie.....	o=m	5	5	5	5	-	-
Mazowieckie.....	o=m	58	56	51	51	-	2 916
Opolskie.....	o=m	12	12	12	12	-	-
Podkarpackie.....	o	10	10	10	10	-	192
	m	-	-	-	-	-	192
	w	10	10	10	10	-	-
Pomorskie.....	o=m	65	50	56	41	15	5 025
Śląskie.....	o=m	220	209	137	137	126	20 497
Świętokrzyskie.....	o=m	-	-	-	-	-	19
Warmińsko-mazurskie.....	o=m	184	184	167	167	64	322
Wielkopolskie.....	o=m	41	41	32	32	32	350
Zachodniopomorskie.....	o=m	44	43	40	39	15	8 315



**DZIAŁ V. SZKOŁY PONADGIMNAZJALNE**  
**CHAPTER V. UPPER SECONDARY SCHOOLS**
**1. Dane ogólne**  
*General data*
**TABL. 1(84). SZKOŁY PONADGIMNAZJALNE PUBLICZNE, NIEPUBLICZNE O UPRAWNIENIACH SZKÓŁ PUBLICZNYCH I NIEPUBLICZNE**  
**UPPER SECONDARY SCHOOLS – PUBLIC, NON-PUBLIC WITH THE PUBLIC STATUS AND NON-PUBLIC SCHOOLS**

WYSZCZEGÓLNIENIE SPECIFICATION	Szkoły Schools	Pomiesz- czenia szkolne <sup>1</sup> School facilities <sup>1</sup>	Nauczyciele <sup>2,3</sup> Teachers <sup>2,3</sup>	Oddziały <sup>3</sup> Sections <sup>3</sup>	Uczniowie Students					Absolwenci Graduates	
					ogółem grand total	w tym kobiety of which females	w tym cudzo- ziemcy of which foreign- ers	z liczby ogółem – w klasie I of grand total in 1 <sup>st</sup> grade		ogółem total	w tym kobiety of which females
								razem total	w tym kobiety of which females		
<b>OGÓŁEM TOTAL</b>											
<b>OGÓŁEM.....</b>	<b>10 868</b>	<b>91 771</b>	<b>111089</b>	<b>69 585</b>	<b>1 671 878</b>	<b>804 000</b>	<b>863</b>	<b>580 610</b>	<b>273 042</b>	<b>492 835</b>	<b>250 296</b>
<b>GRAND TOTAL</b>											
<b>Dla młodzieży For youth.....</b>	<b>7 272</b>	<b>85 885</b>	<b>104836</b>	<b>57 866</b>	<b>1 401 059</b>	<b>684 367</b>	<b>805</b>	<b>440 898</b>	<b>214 799</b>	<b>425 879</b>	<b>217 411</b>
Zasadnicze szkoły zawodowe.....	1 754	8 420	1311	9 784	210 910	63 378	31	84 275	27 199	74 989	24 860
<i>Basic vocational schools</i>											
w tym specjalne .....	378	1 701	2433	1 379	14 099	5 921	2	5 988	2 494	4 618	2 063
<i>of which special</i>											
Licea ogólnokształcące.....	2 345	37 316	42870	22 196	606 121	375 042	615	195 492	120 758	208 271	130 292
<i>General secondary schools</i>											
w tym specjalne .....	47	214	265	112	965	470	–	333	154	313	174
<i>of which special</i>											
Uzupełniające licea ogólnokształcące .....	88	66	322	172	2 375	1 098	–	1 366	615	844	449
<i>Supplementary general secondary schools</i>											
w tym specjalne .....	62	48	252	126	1 301	647	–	722	345	361	196
<i>of which special</i>											
Licea profilowane .....	362	1 561	2 104	1 118	26 566	17 934	15	6 971	4 798	12 378	8 225
<i>Specialized secondary schools</i>											
w tym specjalne .....	16	92	99	48	346	169	–	94	47	148	81
<i>of which special</i>											
Technika.....	2 060	35 482	40 633	21 861	528 832	211 669	133	145 364	57 408	124 357	50 717
<i>Technical secondary schools</i>											
w tym specjalne .....	22	218	161	79	586	244	–	147	58	83	30
<i>of which special</i>											
Technika uzupełniająca .....	95	71	286	189	3 230	1 248	–	1 230	469	885	331
<i>Supplementary technical secondary schools</i>											
w tym specjalne .....	16	23	58	36	235	111	–	92	41	76	29
<i>of which special</i>											
Ogólnokształcące szkoły artystyczne .....	120	1 802	2 350	1 021	12 669	9 477	9	2 755	2 099	2 316	1 732
<i>General art schools</i>											
Specjalne szkoły przysposabiające do pracy .....	448	1 167	3 154	1 525	10 356	4 521	2	3 445	1 453	1 839	805
<i>Special job-training schools</i>											

1 W przypadku użytkowania przez zespół szkół – wykazane w jednej szkole wskazanej przez dyrektora. 2 Pełnozatrudnieni i niepełnozatrudnieni w przeliczeniu na etaty. 3 Dane o oddziałach i nauczycielach mogą się nie sumować ze względu na zastosowane zaokrąglenia.

1 In the case of being used by a complex of schools – attributed to a single school indicated by a headmaster. 2 Full- and part-time employees expressed in terms of full-time employees. 3 Data on the number of sections and teachers may not sum up due to rounding.

TABL. 1(84). SZKOŁY PONADGIMNAZJALNE PUBLICZNE, NIEPUBLICZNE O UPRAWNIENIACH SZKÓŁ PUBLICZNYCH I NIEPUBLICZNE (cd.)  
UPPER SECONDARY SCHOOLS – PUBLIC, NON-PUBLIC WITH THE PUBLIC STATUS AND NON-PUBLIC SCHOOLS (cont.)

WYSZCZEGÓLNIENIE SPECIFICATION	Szkoły Schools	Pomiesz- czenia szkolne <sup>1</sup> School facilities <sup>1</sup>	Naucz- yciele <sup>2,3</sup> Teachers <sup>2,3</sup>	Oddziały <sup>3</sup> Sections <sup>3</sup>	Uczniowie Students					Absolwenci Graduates	
					ogółem grand total	w tym kobiety of which females	w tym cudzo- ziemcy of which foreign- ers	z liczby ogółem – w klasie I of grand total in 1 <sup>st</sup> grade		ogółem total	w tym kobiety of which females
								razem total	w tym kobiety of which females		
<b>Dla dorosłych For adults.....</b>	<b>3 596</b>	<b>5 886</b>	<b>6 253</b>	<b>11 720</b>	<b>270 819</b>	<b>119 633</b>	<b>58</b>	<b>139 712</b>	<b>58 243</b>	<b>66 956</b>	<b>32 885</b>
Zasadnicze szkoły zawodowe..... <i>Basic vocational schools</i>	118	217	221	350	5 892	1 763	–	3 522	1 118	1 372	412
Licea ogólnokształcące..... <i>General secondary schools</i>	1 293	2 663	2 487	4 911	122 027	58 349	36	54 232	23 875	24 618	13 033
Uzupełniające licea ogólnokształcące..... <i>Supplementary general secondary schools</i>	1 367	1 961	2 156	3 824	97 764	46 577	3	61 450	27 982	30 687	16 085
Licea profilowane..... <i>Specialized secondary schools</i>	67	131	107	326	5 236	2 705	14	2 015	1 007	1 638	928
Technika..... <i>Technical secondary</i>	127	204	218	417	5 985	1 485	1	2 500	563	1 277	398
Technika uzupełniająca..... <i>Supplementary technical secondary schools</i>	624	710	1 065	1 892	33 915	8 754	4	15 993	3 698	7 364	2 029

## OGÓŁEM (cd.) TOTAL (cont.)

## SZKOŁY PUBLICZNE PUBLIC SCHOOLS

<b>OGÓŁEM.....</b> <b>GRAND TOTAL</b>	<b>7 729</b>	<b>81 789</b>	<b>103 208</b>	<b>58 112</b>	<b>1 436 036</b>	<b>695 778</b>	<b>493</b>	<b>467 092</b>	<b>223 679</b>	<b>433 191</b>	<b>220 720</b>
<b>Dla młodzieży For youth.....</b>	<b>6 555</b>	<b>80 297</b>	<b>99 894</b>	<b>54 729</b>	<b>1 355 855</b>	<b>662 628</b>	<b>479</b>	<b>425 616</b>	<b>207 726</b>	<b>412 491</b>	<b>210 746</b>
Zasadnicze szkoły zawodowe..... <i>Basic vocational schools</i>	1 635	7 756	12 602	9 093	201 391	59 823	31	79 916	25 578	72 148	23 669
w tym specjalne..... <i>of which special</i>	369	1 664	2 393	1 355	13 923	5 856	2	5 893	2 465	4 579	2 039
Licea ogólnokształcące..... <i>General secondary schools</i>	1 946	33 790	39 793	20 652	583 211	364 118	301	188 084	117 257	200 661	126 498
w tym specjalne..... <i>of which special</i>	44	207	250	103	884	443	–	307	147	294	165
Uzupełniające licea ogólnokształcące..... <i>Supplementary general secondary schools</i>	87	66	319	170	2 214	1 030	–	1 205	547	651	353
w tym specjalne..... <i>of which special</i>	62	48	252	126	1 301	647	–	722	345	361	196

1 W przypadku użytkowania przez zespół szkół – wykazane w jednej szkole wskazanej przez dyrektora. 2 Pełnozatrudnieni i niepełnozatrudnieni w przeliczeniu na etaty. 3 Dane o oddziałach i nauczycielach mogą się nie sumować ze względu na zastosowane zaokrąglenia.

1 In the case of being used by a complex of schools – attributed to a single school indicated by a headmaster. 2 Full- and part-time employees expressed in terms of full-time employees. 3 Data on the number of sections and teachers may not sum up due to rounding..

TABL. 1(84). SZKOŁY PONADGIMNAZJALNE PUBLICZNE, NIEPUBLICZNE O UPRAWNIENIACH SZKÓŁ PUBLICZNYCH I NIEPUBLICZNE (cd.)  
UPPER SECONDARY SCHOOLS – PUBLIC, NON-PUBLIC WITH THE PUBLIC STATUS AND NON-PUBLIC SCHOOLS (cont.)

WYSZCZEGÓLNIENIE SPECIFICATION	Szkoły Schools	Pomieszczenia szkolne <sup>1</sup> School facilities <sup>1</sup>	Nauczyciele <sup>2,3</sup> Teachers <sup>2,3</sup>	Oddziały <sup>3</sup> Sections <sup>3</sup>	Uczniowie Students					Absolwenci Graduates	
					ogółem grand total	w tym kobiety of which females	w tym cudzo- ziemcy of which foreign- ers	z liczby ogółem – w klasie I of grand total in 1st grade		ogółem total	w tym kobiety of which females
								razem total	w tym kobiety of which females		
SZKOŁY PUBLICZNE (cd.) PUBLIC SCHOOLS (cont.)											
<b>Dla młodzieży (cd.) For youth (cont.)</b>											
Licea profilowane .....	340	1 372	2 008	1 048	25 456	17 284	13	6 710	4 637	11 935	7 979
<i>Specialized secondary schools</i>											
w tym specjalne .....	15	86	98	47	340	163	–	94	47	139	72
<i>of which special</i>											
Technika.....	1 930	34 484	39 580	21 173	518 244	205 693	123	142 532	55 834	122 188	49 467
<i>Technical secondary schools</i>											
w tym specjalne .....	19	203	149	74	563	225	–	138	49	76	28
<i>of which special</i>											
Technika uzupełniająca .....	93	71	282	187	3 196	1 227	–	1 207	459	885	331
<i>Supplementary technical secondary schools</i>											
w tym specjalne .....	16	23	58	36	235	111	–	92	41	76	29
<i>of which special</i>											
Ogólnokształcące szkoły artystyczne ...	101	1 677	2 225	932	12 050	9 028	9	2 625	1 996	2 201	1 649
<i>General art schools</i>											
Specjalne szkoły przysposabiające do pracy .....	423	1 081	3 086	1 474	10 093	4 425	2	3 337	1 418	1 822	800
<i>Special job-training schools</i>											
<b>Dla dorosłych For adults.....</b>	<b>1 174</b>	<b>1 492</b>	<b>3 315</b>	<b>3 383</b>	<b>80 181</b>	<b>33 150</b>	<b>14</b>	<b>41 476</b>	<b>15 953</b>	<b>20 700</b>	<b>9 974</b>
Zasadnicze szkoły zawodowe.....	78	133	174	261	4 676	1 048	–	2 727	624	1 172	275
<i>Basic vocational schools</i>											
Licea ogólnokształcące.....	245	734	609	995	26 175	12 962	12	10 571	4 863	6 207	3 475
<i>General secondary schools</i>											
Uzupełniające licea ogólnokształcące .....	389	326	593	952	25 124	12 145	1	16 188	7 408	8 318	4 625
<i>Supplementary general secondary schools</i>											
Licea profilowane .....	17	9	24	38	911	468	–	358	176	288	174
<i>Specialized secondary schools</i>											
Technika.....	57	26	95	133	2 523	778	–	1 045	337	619	192
<i>Technical secondary</i>											
Technika uzupełniająca .....	388	264	655	1 004	20 772	5 749	1	10 587	2 545	4 096	1 233
<i>Supplementary technical secondary schools</i>											

1 W przypadku użytkowania przez zespół szkół – wykazane w jednej szkole wskazanej przez dyrektora. 2 Pełnozatrudnieni i niepełnozatrudnieni w przeliczeniu na etaty. 3 Dane o oddziałach i nauczycielach mogą się nie sumować ze względu na zastosowane zaokrąglenia.

1 In the case of being used by a complex of schools – attributed to a single school indicated by a headmaster. 2 Full- and part-time employees expressed in terms of full-time employees. 3 Data on the number of sections and teachers may not sum up due to rounding.

TABL. 1(84). SZKOŁY PONADGIMNAZJALNE PUBLICZNE, NIEPUBLICZNE O UPRAWNIENIACH SZKÓŁ PUBLICZNYCH I NIEPUBLICZNE (cd.)  
UPPER SECONDARY SCHOOLS – PUBLIC, NON-PUBLIC WITH THE PUBLIC STATUS AND NON-PUBLIC SCHOOLS (cont.)

WYSZCZEGÓLNIENIE SPECIFICATION	Szkoły Schools	Pomieszczenia szkolne <sup>1</sup> School facilities <sup>1</sup>	Nauczyciele <sup>2,3</sup> Teachers <sup>2,3</sup>	Oddziały <sup>3</sup> Sections <sup>3</sup>	Uczniowie Students				Absolwenci Graduates		
					ogółem grand total	w tym kobiety of which females	w tym cudzo- ziemcy of which foreign- ers	z liczby ogółem – w klasie I of grand total in 1st grade		ogółem total	w tym kobiety of which females
								razem total	w tym kobiety of which females		

SZKOŁY NIEPUBLICZNE O UPRAWNIENIACH SZKÓŁ PUBLICZNYCH  
NON-PUBLIC SCHOOLS WITH THE PUBLIC STATUS

<b>OGÓŁEM.....</b>	<b>3 133</b>	<b>9 958</b>	<b>9 010</b>	<b>11 451</b>	<b>235 297</b>	<b>108 028</b>	<b>342</b>	<b>113 312</b>	<b>49 274</b>	<b>59 453</b>	<b>29 519</b>
<b>GRAND TOTAL</b>											
<b>Dla młodzieży For youth.....</b>	<b>715</b>	<b>5 581</b>	<b>4 919</b>	<b>3 129</b>	<b>45 073</b>	<b>21 660</b>	<b>298</b>	<b>15 232</b>	<b>7 047</b>	<b>13 339</b>	<b>6 638</b>
Zasadnicze szkoły zawodowe.....	119	664	516	691	9 519	3 555	–	4 359	1 621	2 841	1 191
<i>Basic vocational schools</i>											
w tym specjalne .....	9	37	41	24	176	65	–	95	29	39	24
<i>of which special</i>											
Licea ogólnokształcące.....	398	3 519	3064	1 540	22 832	10 890	286	7 365	3 482	7 574	3 779
<i>General secondary schools</i>											
w tym specjalne .....	3	7	16	9	81	27	–	26	7	19	9
<i>of which special</i>											
Uzupełniające licea ogólnokształcące ..	1	–	3	2	161	68	–	161	68	193	96
<i>Supplementary general secondary schools</i>											
Licea profilowane .....	22	189	96	70	1 110	650	2	261	161	443	246
<i>Specialized secondary schools</i>											
w tym specjalne .....	1	6	2	1	6	6	–	–	–	9	9
<i>of which special</i>											
Technika.....	130	998	1 053	688	10 588	5 976	10	2 832	1 574	2 169	1 250
<i>Technical secondary schools</i>											
w tym specjalne .....	3	15	12	5	23	19	–	9	9	7	2
<i>of which special</i>											
Technika uzupełniająca .....	2	–	4	2	34	21	–	23	10	–	–
<i>Supplementary technical secondary schools</i>											
Ogólnokształcące szkoły artystyczne ...	18	125	116	85	566	404	–	123	96	102	71
<i>General art schools</i>											
Specjalne szkoły przysposabiające do pracy .....	25	86	68	51	263	96	–	108	35	17	5
<i>Special job-training schools</i>											

1 W przypadku użytkowania przez zespół szkół – wykazane w jednej szkole wskazanej przez dyrektora. 2 Pełnozatrudnieni i niepełnozatrudnieni w przeliczeniu na etaty. 3 Dane o oddziałach i nauczycielach mogą się nie sumować ze względu na zastosowane zaokrąglenia.

1 In the case of being used by a complex of schools – attributed to a single school indicated by a headmaster. 2 Full- and part-time employees expressed in terms of full-time employees. 3 Data on the number of sections and teachers may not sum up due to rounding.

TABL. 1(84). SZKOŁY PONADGIMNAZJALNE PUBLICZNE, NIEPUBLICZNE O UPRAWNIENIACH SZKÓŁ PUBLICZNYCH I NIEPUBLICZNE (dok.)  
UPPER SECONDARY SCHOOLS – PUBLIC, NON-PUBLIC WITH THE PUBLIC STATUS AND NON-PUBLIC SCHOOLS (cont.)

WYSZCZEGÓLNIENIE SPECIFICATION	Szkoły Schools	Pomieszczenia szkolne <sup>1</sup> School facilities <sup>1</sup>	Nauczyciele <sup>2,3</sup> Teachers <sup>2,3</sup>	Oddziały <sup>3</sup> Sections <sup>3</sup>	Uczniowie Students					Absolwenci Graduates	
					ogółem grand total	w tym kobiety of which females	w tym cudzoziemcy of which foreigners	z liczby ogółem – w klasie I of grand total in 1st grade		ogółem total	w tym kobiety of which females
								razem total	w tym kobiety of which females		
<b>SZKOŁY NIEPUBLICZNE O UPRAWNIENIACH SZKÓŁ PUBLICZNYCH (cd.)</b> <i>NON-PUBLIC SCHOOLS WITH THE PUBLIC STATUS (cont.)</i>											
<b>Dla dorosłych For adults</b> .....	<b>2 418</b>	<b>4 377</b>	<b>4 091</b>	<b>8 323</b>	<b>190 224</b>	<b>86 368</b>	<b>44</b>	<b>98 080</b>	<b>42 227</b>	<b>46 114</b>	<b>22 881</b>
Zasadnicze szkoły zawodowe.....	39	67	46	88	1 205	704	-	784	483	200	137
<i>Basic vocational schools</i>											
Licea ogólnokształcące.....	1 048	1 929	1 877	3 916	95 852	45 387	24	43 661	19 012	18 411	9 558
<i>General secondary schools</i>											
Uzupełniające licea ogólnokształcące ..	976	1 635	1 563	2 866	72 471	34 330	2	45 181	20 524	22 309	11 430
<i>Supplementary general secondary schools</i>											
Licea profilowane .....	50	122	83	288	4 325	2 237	14	1 657	831	1 350	754
<i>Specialized secondary schools</i>											
Technika.....	70	178	123	284	3 462	707	1	1 455	226	658	206
<i>Technical secondary</i>											
Technika uzupełniająca .....	235	446	399	881	12 909	3 003	3	5 342	1 151	3 186	796
<i>Supplementary technical secondary schools</i>											
<b>SZKOŁY NIEPUBLICZNE NON-PUBLIC SCHOOLS</b>											
<b>OGÓŁEM</b> .....	<b>6</b>	<b>24</b>	<b>25</b>	<b>22</b>	<b>545</b>	<b>194</b>	<b>28</b>	<b>206</b>	<b>89</b>	<b>191</b>	<b>57</b>
<b>GRAND TOTAL</b>											
<b>Dla młodzieży For youth</b> .....	<b>2</b>	<b>7</b>	<b>23</b>	<b>8</b>	<b>131</b>	<b>79</b>	<b>28</b>	<b>50</b>	<b>26</b>	<b>49</b>	<b>27</b>
Licea ogólnokształcące.....	1	7	13	4	78	34	28	43	19	36	15
<i>General secondary schools</i>											
Ogólnokształcące szkoły artystyczne ...	1	-	10	4	53	45	-	7	7	13	12
<i>General art schools</i>											
<b>Dla dorosłych For adults</b> .....	<b>4</b>	<b>17</b>	<b>2</b>	<b>14</b>	<b>414</b>	<b>115</b>	<b>-</b>	<b>156</b>	<b>63</b>	<b>142</b>	<b>30</b>
Zasadnicze szkoły zawodowe	1	17	1	1	11	11	-	11	11	-	-
<i>Basic vocational schools</i>											
Uzupełniające licea ogólnokształcące ..	2	-	-	6	169	102	-	81	50	60	30
<i>Supplementary general secondary schools</i>											
Technika uzupełniająca .....	1	-	-	7	234	2	-	64	2	82	-
<i>Supplementary technical secondary schools</i>											

1 W przypadku użytkowania przez zespół szkół – wykazane w jednej szkole wskazanej przez dyrektora. 2 Pełnozatrudnieni i niepełnozatrudnieni w przeliczeniu na etaty. 3 Dane o oddziałach i nauczycielach mogą się nie sumować ze względu na zastosowane zaokrąglenia.

1 In the case of being used by a complex of schools – attributed to a single school indicated by a headmaster. 2 Full- and part-time employees expressed in terms of full-time employees. 3 Data on the number of sections and teachers may not sum up due to rounding.

TABL. 2(85). SZKOŁY PONADGIMNAZJALNE WEDŁUG ORGANÓW PROWADZĄCYCH  
UPPER SECONDARY SCHOOLS BY SCHOOL GOVERNING AUTHORITY

WYSZCZEGÓLNIENIE SPECIFICATION	Szkoły Schools	Pomieszczenia szkolne <sup>1</sup> School facilities <sup>1</sup>	Oddzia- ły <sup>2</sup> Sec- tions <sup>2</sup>	Uczniowie Students				Absolwenci Graduates	
				ogółem grand total	w tym kobiety of which females	z liczby ogółem – w klasie I of grand total in 1st grade		ogółem total	w tym kobiety of which females
						razem total	w tym kobiety of which females		
OGÓLEM TOTAL									
<b>OGÓLEM .....</b>	<b>10 868</b>	<b>91 771</b>	<b>69 585</b>	<b>1 671 878</b>	<b>804 000</b>	<b>580 610</b>	<b>273 042</b>	<b>492 835</b>	<b>250 296</b>
<b>GRAND TOTAL</b>									
<b>Dla młodzieży For youth.....</b>	<b>7 272</b>	<b>85 885</b>	<b>57 866</b>	<b>1 401 059</b>	<b>684 367</b>	<b>440 898</b>	<b>214 799</b>	<b>425 879</b>	<b>217 411</b>
Zasadnicze szkoły zawodowe.....	1 754	8 420	9 784	210 910	63 378	84 275	27 199	74 989	24 860
<i>Basic vocational schools</i>									
w tym specjalne of which special.....	378	1 701	1 379	14 099	5 921	5 988	2 494	4 618	2 063
Licea ogólnokształcące.....	2 345	37 316	22 196	606 121	375 042	195 492	120 758	208 271	130 292
<i>General secondary schools</i>									
w tym specjalne of which special.....	47	214	112	965	470	333	154	313	174
Uzupełniające licea ogólnokształcące.....	88	66	172	2 375	1 098	1 366	615	844	449
<i>Supplementary general secondary schools</i>									
w tym specjalne of which special.....	62	48	126	1 301	647	722	345	361	196
Licea profilowane.....	362	1 561	1 118	26 566	17 934	6 971	4 798	12 378	8 225
<i>Specialized secondary schools</i>									
w tym specjalne of which special.....	16	92	48	346	169	94	47	148	81
Technika.....	2 060	35 482	21 861	528 832	211 669	145 364	57 408	124 357	50 717
<i>Technical secondary schools</i>									
w tym specjalne of which special.....	22	218	79	586	244	147	58	83	30
Technika uzupełniająca.....	95	71	189	3 230	1 248	1 230	469	885	331
<i>Supplementary technical secondary schools</i>									
w tym specjalne of which special.....	16	23	36	235	111	92	41	76	29
Ogólnokształcące szkoły artystyczne.....	120	1 802	1 021	12 669	9 477	2 755	2 099	2 316	1 732
<i>General art schools</i>									
Specjalne szkoły przysposabiające do pracy.....	448	1 167	1 525	10 356	4 521	3 445	1 453	1 839	805
<i>Special job-training schools</i>									
<b>Dla dorosłych For adults.....</b>	<b>3 596</b>	<b>5 886</b>	<b>11 720</b>	<b>270 819</b>	<b>119 633</b>	<b>139 712</b>	<b>58 243</b>	<b>66 956</b>	<b>32 885</b>
Zasadnicze szkoły zawodowe.....	118	217	350	5 892	1 763	3 522	1 118	1 372	412
<i>Basic vocational schools</i>									
Licea ogólnokształcące.....	1 293	2 663	4 911	122 027	58 349	54 232	23 875	24 618	13 033
<i>General secondary schools</i>									
Uzupełniające licea ogólnokształcące.....	1 367	1 961	3 824	97 764	46 577	61 450	27 982	30 687	16 085
<i>Supplementary general secondary schools</i>									

1 W przypadku użytkowania przez zespół szkół – wykazane w jednej szkole wskazanej przez dyrektora. 2 Dane o oddziałach mogą się nie sumować ze względu na zastosowane zaokrąglenia.

1 In the case of being used by a complex of schools – attributed to a single school indicated by a headmaster. 2 Data on the number of sections may not sum up due to rounding.

TABL. 2(85). SZKOŁY PONADGIMNAZJALNE WEDŁUG ORGANÓW PROWADZĄCYCH (cd.)  
UPPER SECONDARY SCHOOLS BY SCHOOL GOVERNING AUTHORITY (cont.)

WYSZCZEGÓLNIENIE SPECIFICATION	Szkoły Schools	Pomie- szczenia szkolne <sup>1</sup> School facilities <sup>1</sup>	Oddzia- ły <sup>2</sup> Sec- tions <sup>2</sup>	Uczniowie Students				Absolwenci Graduates	
				ogółem grand total	w tym kobiety of which females	z liczby ogółem – w klasie I of grand total in 1st grade		ogółem total	w tym kobiety of which females
						razem total	w tym kobiety of which females		

## OGÓLEM (cd.) TOTAL (cont.)

<b>Dla dorosłych (cd.) For adults (cont.)</b> .....									
Licea profilowane.....	67	131	326	5 236	2 705	2 015	1 007	1 638	928
<i>Specialized secondary schools</i>									
Technika.....	127	204	417	5 985	1 485	2 500	563	1 277	398
<i>Technical secondary</i>									
Technika uzupełniająca.....	624	710	1 892	33 915	8 754	15 993	3 698	7 364	2 029
<i>Supplementary technical secondary schools</i>									

JEDNOSTKI ADMINISTRACJI CENTRALNEJ (RZĄDOWEJ)  
CENTRAL (GOVERNMENT) ADMINISTRATION ENTITIES

<b>OGÓŁEM</b> .....	<b>257</b>	<b>2 765</b>	<b>1 575</b>	<b>24 629</b>	<b>11 121</b>	<b>7 123</b>	<b>2 672</b>	<b>6 157</b>	<b>2 577</b>
<b>GRAND TOTAL</b>									
<b>Dla młodzieży For youth</b> .....	<b>187</b>	<b>2 592</b>	<b>1 381</b>	<b>21 324</b>	<b>10 839</b>	<b>5 348</b>	<b>2 565</b>	<b>5 286</b>	<b>2 506</b>
Zasadnicze szkoły zawodowe.....	60	47	152	1 934	317	791	168	722	118
<i>Basic vocational schools</i>									
w tym specjalne of which special.....	7	–	23	109	–	57	–	41	–
Licea ogólnokształcące.....	2	16	12	301	83	104	23	107	40
<i>General secondary schools</i>									
Technika.....	56	1 186	488	10 507	4 106	2 672	1 051	2 822	1 174
<i>Technical secondary schools</i>									
Technika uzupełniająca.....	4	–	7	97	46	39	15	43	10
<i>Supplementary technical secondary schools</i>									
Ogólnokształcące szkoły artystyczne.....	65	1 343	722	8 485	6 287	1 742	1 308	1 592	1 164
<i>General art schools</i>									
<b>Dla dorosłych For adults</b> .....	<b>70</b>	<b>173</b>	<b>194</b>	<b>3 305</b>	<b>282</b>	<b>1 775</b>	<b>107</b>	<b>871</b>	<b>71</b>
Zasadnicze szkoły zawodowe.....	23	102	91	1 571	39	963	25	509	15
<i>Basic vocational schools</i>									
Licea ogólnokształcące.....	2	19	7	110	–	48	–	8	–
<i>General secondary schools</i>									
Uzupełniające licea ogólnokształcące.....	8	21	13	265	–	176	–	68	–
<i>Supplementary general secondary schools</i>									
Technika.....	9	–	21	291	83	91	20	75	21
<i>Technical secondary</i>									
Technika uzupełniająca.....	28	31	62	1 068	160	497	62	211	35
<i>Supplementary technical secondary schools</i>									

1 W przypadku użytkowania przez zespół szkół – wykazane w jednej szkole wskazanej przez dyrektora. 2 Dane o oddziałach mogą się nie sumować ze względu na zastosowane zaokrąglenia.

1 In the case of being used by a complex of schools – attributed to a single school indicated by a headmaster 2 Data on the number of sections may not sum up due to rounding.

TABL. 2(85). SZKOŁY PONADGIMNAZJALNE WEDŁUG ORGANÓW PROWADZĄCYCH (cd.)  
UPPER SECONDARY SCHOOLS BY SCHOOL GOVERNING AUTHORITY (cont.)

WYSZCZEGÓLNIENIE SPECIFICATION	Szkoły Schools	Pomieszczenia szkolne <sup>1</sup> School facilities <sup>1</sup>	Oddzia- ły <sup>2</sup> Sec- tions <sup>2</sup>	Uczniowie Students			Absolwenci Graduates		
				ogółem grand total	w tym kobiety of which females	z liczby ogółem – w klasie I of grand total in 1st grade		ogółem total	w tym kobiety of which females
						razem total	w tym kobiety of which females		

JEDNOSTKI SAMORZĄDU TERYTORIALNEGO  
LOCAL SELF-GOVERNMENT ENTITIES

<b>OGÓŁEM</b> .....	<b>7 303</b>	<b>77 708</b>	<b>55 540</b>	<b>1 390228</b>	<b>674 570</b>	<b>452 141</b>	<b>217 378</b>	<b>420 888</b>	<b>215 200</b>
<b>GRAND TOTAL</b>									
<b>Dla młodzieży For youth</b> .....	<b>6 229</b>	<b>76 410</b>	<b>52 464</b>	<b>1 315813</b>	<b>642 699</b>	<b>413 703</b>	<b>202 026</b>	<b>401 599</b>	<b>205 539</b>
Zasadnicze szkoły zawodowe.....	1 538	7 385	8 674	194 692	58 167	77 189	24 836	69 859	23 074
<i>Basic vocational schools</i>									
w tym specjalne of which special.....	355	1 610	1 297	13 579	5 726	5 750	2 413	4 462	1 998
Licea ogólnokształcące.....	1 877	33 104	20 235	573 020	357 922	184 642	115 208	197 447	124 584
<i>General secondary schools</i>									
w tym specjalne of which special.....	43	207	100	871	436	302	144	289	162
Uzupełniające licea ogólnokształcące.....	86	66	166	2 173	1 005	1 182	536	643	348
<i>Supplementary general secondary schools</i>									
w tym specjalne of which special.....	61	48	122	1260	622	699	334	353	191
Licea profilowane.....	337	1 365	1 039	25 324	17 197	6 664	4 607	11 883	7 942
<i>Specialized secondary schools</i>									
w tym specjalne of which special.....	14	79	44	307	130	81	34	133	66
Technika.....	1 848	33 037	20 506	503 981	200 128	138 680	54 313	118 520	48 003
<i>Technical secondary schools</i>									
w tym specjalne of which special.....	16	187	61	454	183	114	42	68	26
Technika uzupełniająca.....	89	71	180	3 099	1 181	1 168	444	842	321
<i>Supplementary technical secondary schools</i>									
w tym specjalne of which special.....	16	23	36	235	111	92	41	76	29
Ogólnokształcące szkoły artystyczne.....	36	334	210	3 565	2 741	883	688	609	485
<i>General art schools</i>									
Specjalne szkoły przysposabiające do pracy.....	418	1 048	1 455	9 959	4 358	3 295	1 394	1 796	782
<i>Special job-training schools</i>									
<b>Dla dorosłych For adults</b> .....	<b>1 074</b>	<b>1 298</b>	<b>3 076</b>	<b>74 415</b>	<b>31 871</b>	<b>38 438</b>	<b>15 352</b>	<b>19 289</b>	<b>9 661</b>
Zasadnicze szkoły zawodowe.....	48	25	148	2 755	930	1 586	550	591	243
<i>Basic vocational schools</i>									
Licea ogólnokształcące.....	235	708	952	25 057	12 489	10 072	4 676	6 006	3 361
<i>General secondary schools</i>									
Uzupełniające licea ogólnokształcące.....	373	299	916	24 301	11 866	15 642	7 225	8 112	4 559
<i>Supplementary general secondary schools</i>									
Licea profilowane.....	17	9	38	911	468	358	176	288	174
<i>Specialized secondary schools</i>									
Technika.....	47	26	108	2 197	687	938	313	528	165
<i>Technical secondary</i>									
Technika uzupełniająca.....	354	231	914	19 194	5 431	9 842	2 412	3 764	1 159
<i>Supplementary technical secondary schools</i>									

1 W przypadku użytkowania przez zespół szkół – wykazane w jednej szkole wskazanej przez dyrektora. 2 Dane o oddziałach mogą się nie sumować ze względu na zastosowane zaokrąglenia.

1 In the case of being used by a complex of schools – attributed to a single school indicated by a headmaster 2 Data on the number of sections may not sum up due to rounding.



TABL. 2(85). SZKOŁY PONADGIMNAZJALNE WEDŁUG ORGANÓW PROWADZĄCYCH (cd.)  
 UPPER SECONDARY SCHOOLS BY SCHOOL GOVERNING AUTHORITY (cont.)

WYSZCZEGÓLNIENIE SPECIFICATION	Szkoły Schools	Pomieszczenia szkolne <sup>1</sup> School facilities <sup>1</sup>	Oddziały <sup>2</sup> Sections <sup>2</sup>	Uczniowie Students				Absolwenci Graduates	
				ogółem grand total	w tym kobiety of which females	z liczby ogółem – w klasie I of grand total in 1st grade		ogółem total	w tym kobiety of which females
						razem total	w tym kobiety of which females		

 ORGANIZACJE SPOŁECZNE I STOWARZYSZENIA  
 SOCIAL ORGANIZATIONS AND ASSOCIATIONS

<b>OGÓŁEM</b> .....	<b>727</b>	<b>3 471</b>	<b>2 587</b>	<b>40 533</b>	<b>18 115</b>	<b>15 446</b>	<b>6 561</b>	<b>13 021</b>	<b>6 270</b>
<b>GRAND TOTAL</b>									
<b>Dla młodzieży For youth</b> .....	<b>354</b>	<b>2 593</b>	<b>1 620</b>	<b>23 659</b>	<b>11 296</b>	<b>8 065</b>	<b>3 709</b>	<b>7 254</b>	<b>3 656</b>
Zasadnicze szkoły zawodowe.....	74	530	430	6 299	2 314	2 683	962	2 211	954
<i>Basic vocational schools</i>									
w tym specjalne of which special.....	7	39	35	221	82	98	37	43	21
Licea ogólnokształcące.....	178	1 446	705	10 445	5 226	3 428	1 731	3 551	1 839
<i>General secondary schools</i>									
w tym specjalne of which special.....	2	3	6	46	18	10	4	11	6
Uzupełniające licea ogólnokształcące .....	-	-	-	-	-	-	-	5	2
<i>Supplementary general secondary schools</i>									
Licea profilowane .....	8	46	22	259	83	57	19	137	71
<i>Specialized secondary schools</i>									
Technika.....	67	463	381	6 203	3 403	1 761	920	1 293	743
<i>Technical secondary schools</i>									
w tym specjalne of which special.....	4	31	12	85	32	17	5	13	4
Technika uzupełniająca .....	2	-	2	34	21	23	10	-	-
<i>Supplementary technical secondary schools</i>									
Ogólnokształcące szkoły artystyczne .....	7	25	36	199	154	43	34	29	28
<i>General art schools</i>									
Specjalne szkoły przysposabiające do pracy .....	18	83	44	220	95	70	33	28	19
<i>Special job-training schools</i>									
<b>Dla dorosłych For adults</b> .....	<b>373</b>	<b>878</b>	<b>967</b>	<b>16 874</b>	<b>6 819</b>	<b>7 381</b>	<b>2 852</b>	<b>5 767</b>	<b>2 614</b>
Zasadnicze szkoły zawodowe.....	15	19	32	423	196	241	123	108	73
<i>Basic vocational schools</i>									
Licea ogólnokształcące.....	146	379	421	7 611	3 324	2 662	1 083	2 501	1 154
<i>General secondary schools</i>									
Uzupełniające licea ogólnokształcące .....	129	287	269	5 174	2 232	2 962	1 225	2 276	1 072
<i>Supplementary general secondary schools</i>									
Licea profilowane .....	7	44	24	437	170	138	60	160	82
<i>Specialized secondary schools</i>									
Technika.....	16	39	54	597	121	237	40	191	66
<i>Technical secondary</i>									
Technika uzupełniająca .....	60	110	167	2 632	776	1 141	321	531	167
<i>Supplementary technical secondary schools</i>									

1 W przypadku użytkowania przez zespół szkół – wykazane w jednej szkole wskazanej przez dyrektora. 2 Dane o oddziałach mogą się nie sumować ze względu na zastosowane zaokrąglenia.

1 In the case of being used by a complex of schools – attributed to a single school indicated by a headmaster 2 Data on the number of sections may not sum up due to rounding..

TABL. 2(85). SZKOŁY PONADGIMNAZJALNE WEDŁUG ORGANÓW PROWADZĄCYCH (cd.)  
UPPER SECONDARY SCHOOLS BY SCHOOL GOVERNING AUTHORITY (cont.)

WYSZCZEGÓLNIENIE SPECIFICATION	Szkoły Schools	Pomie- szczenia szkolne <sup>1</sup> School facili- ties <sup>1</sup>	Oddzia- ły <sup>2</sup> Sec- tions <sup>2</sup>	Uczniowie Students				Absolwenci Graduates	
				ogółem grand total	w tym kobiety of which females	z liczby ogółem – w klasie I of grand total in 1st grade		ogółem total	w tym kobiety of which females
						razem total	w tym kobiety of which females		

## ORGANIZACJE WYZNANIOWE RELIGIOUS ORGANISATIONS

<b>OGÓŁEM .....</b>	<b>129</b>	<b>1 244</b>	<b>601</b>	<b>11 387</b>	<b>6 240</b>	<b>3 685</b>	<b>1 958</b>	<b>3 687</b>	<b>2 034</b>
<b>GRAND TOTAL</b>									
<b>Dla młodzieży .....</b>	<b>125</b>	<b>1 234</b>	<b>596</b>	<b>11 348</b>	<b>6 219</b>	<b>3 685</b>	<b>1 958</b>	<b>3 644</b>	<b>2 008</b>
<i>For youth</i>									
Zasadnicze szkoły zawodowe.....	11	67	37	458	123	154	50	183	55
<i>Basic vocational schools</i>									
w tym specjalne of which special.....	7	47	21	165	111	66	44	72	44
Licea ogólnokształcące.....	90	1 012	482	9 906	5 750	3 228	1 792	3 242	1 897
<i>General secondary schools</i>									
w tym specjalne of which special.....	1	–	3	13	7	5	3	5	3
Uzupełniające licea ogólnokształcące .....	1	–	4	41	25	23	11	8	5
<i>Supplementary general secondary schools</i>									
w tym specjalne of which special.....	1	–	4	41	25	23	11	8	5
Licea profilowane .....	2	13	4	39	39	13	13	15	15
<i>Specialized secondary schools</i>									
w tym specjalne of which special.....	2	13	4	39	39	13	13	15	15
Technika.....	12	112	46	723	218	211	70	169	31
<i>Technical secondary schools</i>									
w tym specjalne of which special.....	2	–	6	47	29	16	11	2	–
Ogólnokształcące szkoły artystyczne .....	1	7	4	45	8	–	–	12	1
<i>General art schools</i>									
Specjalne szkoły przysposabiające do pracy .....	8	23	19	136	56	56	22	15	4
<i>Special job-training schools</i>									
<b>Dla dorosłych .....</b>	<b>4</b>	<b>10</b>	<b>5</b>	<b>39</b>	<b>21</b>	<b>–</b>	<b>–</b>	<b>43</b>	<b>26</b>
<i>For adults</i>									
Licea ogólnokształcące.....	2	–	3	25	13	–	–	23	14
<i>General secondary schools</i>									
Uzupełniające licea ogólnokształcące .....	1	–	1	9	4	–	–	16	9
<i>Supplementary general secondary schools</i>									
Technika.....	1	10	1	5	4	–	–	4	3
<i>Technical secondary</i>									

1 W przypadku użytkowania przez zespół szkół – wykazane w jednej szkole wskazanej przez dyrektora. 2 Dane o oddziałach mogą się nie sumować ze względu na zastosowane zaokrąglenia.

1 In the case of being used by a complex of schools – attributed to a single school indicated by a headmaster 2 Data on the number of sections may not sum up due to rounding.

TABL. 2(85). SZKOŁY PONADGIMNAZJALNE WEDŁUG ORGANÓW PROWADZĄCYCH (dok.)  
UPPER SECONDARY SCHOOLS BY SCHOOL GOVERNING AUTHORITY (cont.)

WYSZCZEGÓLNIENIE SPECIFICATION	Szkoły Schools	Pomie- szczenia szkolne <sup>1</sup> School facili- ties <sup>1</sup>	Oddzia- ły <sup>2</sup> Sec-tions <sup>2</sup>	Uczniowie Students				Absolwenci Graduates	
				ogółem grand total	w tym kobiety of which females	z liczby ogółem – w klasie I of grand total in 1st grade		ogółem total	w tym kobiety of which females
						razem total	w tym kobiety of which females		

## JEDNOSTKI POZOSTAŁE OTHERS SECTIONS

<b>OGÓŁEM</b> .....	<b>2 452</b>	<b>6 583</b>	<b>9 283</b>	<b>205 101</b>	<b>93 954</b>	<b>102 215</b>	<b>44 473</b>	<b>49 082</b>	<b>24 215</b>
<b>GRAND TOTAL</b>									
<b>Dla młodzieży For youth</b> .....	<b>377</b>	<b>3 056</b>	<b>1 806</b>	<b>28 915</b>	<b>13 314</b>	<b>10 097</b>	<b>4 541</b>	<b>8 096</b>	<b>3 702</b>
Zasadnicze szkoły zawodowe.....	71	391	492	7 527	2 457	3 458	1 183	2 014	659
Basic vocational schools									
w tym specjalne of which special.....	2	5	3	25	2	17	–	–	–
Licea ogólnokształcące.....	198	1 738	762	12 449	6 061	4 090	2 004	3 924	1 932
General secondary schools									
w tym specjalne of which special.....	1	4	3	35	9	16	3	8	3
Uzupełniające licea ogólnokształcące	1	–	2	161	68	161	68	188	94
Supplementary general secondary schools									
w tym specjalne of which special .....	–	–	–	–	–	–	–	–	–
Licea profilowane .....	15	137	53	944	615	237	159	343	197
Specialized secondary schools									
w tym specjalne of which special.....	–	–	–	–	–	–	–	–	–
Technika.....	77	684	441	7 418	3 814	2 040	1 054	1 553	766
Ogólnokształcące szkoły artystyczne .....	11	93	49	375	287	87	69	74	54
General art schools									
Specjalne szkoły przysposabiające do pracy .....	4	13	7	41	12	24	4	–	–
Special job-training schools									
<b>Dla dorosłych For adults</b> .....	<b>2 075</b>	<b>3 527</b>	<b>7 478</b>	<b>176 186</b>	<b>80 640</b>	<b>92 118</b>	<b>39 932</b>	<b>40 986</b>	<b>20 513</b>
Zasadnicze szkoły zawodowe.....	32	71	79	1 143	598	732	420	164	81
Basic vocational schools									
Licea ogólnokształcące.....	908	1 557	3 528	89 224	42 523	41 450	18 116	16 080	8 504
General secondary schools .....									
Uzupełniające licea ogólnokształcące.....	856	1 354	2 625	68 015	32 475	42 670	19 532	20 215	10 445
Supplementary general secondary schools									
Licea profilowane .....	43	78	264	3 888	2 067	1 519	771	1 190	672
Specialized secondary schools									
Technika.....	54	129	233	2 895	590	1 234	190	479	143
Technical secondary									
Technika uzupełniająca .....	182	338	749	11 021	2 387	4 513	903	2 858	668
Supplementary technical secondary schools									

1 W przypadku użytkowania przez zespół szkół – wykazane w jednej szkole wskazanej przez dyrektora. 2 Dane o oddziałach i nauczycielach mogą się nie sumować ze względu na zastosowane zaokrąglenia.

1 In the case of being used by a complex of schools – attributed to a single school indicated by a headmaster 2 Data on the number of sections and teachers may not sum up due to rounding.

## 1. ZASADNICZE SZKOŁY ZAWODOWE

Basic vocational schools for youth

## A. Dane ogólne

General data

TABL. 3(86). ZASADNICZE SZKOŁY ZAWODOWE – SZKOŁY PUBLICZNE, NIEPUBLICZNE O UPRAWNIENIACH SZKÓŁ PUBLICZNYCH I NIEPUBLICZNE  
 BASIC VOCATIONAL SCHOOLS – PUBLIC, NON-PUBLIC WITH THE PUBLIC STATUS AND NON-PUBLIC SCHOOLS

WYSZCZEGÓLNIENIE SPECIFICATION	Szkoły Schools	Pomieszczenia szkolne <sup>1</sup> School facilities <sup>1</sup>	Oddziały <sup>2</sup> Sections <sup>2</sup>	Uczniowie Students					Absolwenci Graduates		
				ogółem grand total	w tym kobiety of which females	w tym cudzoziemcy of which foreigners	z liczby ogółem – w klasie I of grand total in 1st grade		ogółem total	w tym kobiety of which females	
							razem total	w tym kobiety of which females			
<b>ZASADNICZE SZKOŁY ZAWODOWE .....</b>	<b>a</b>	<b>1 872</b>	<b>8 637</b>	<b>10 134</b>	<b>216 802</b>	<b>65 141</b>	<b>31</b>	<b>87 797</b>	<b>28 317</b>	<b>76 361</b>	<b>25 272</b>
<i>Basic vocational schools</i>	b	1 376	6 719	8 406	196 811	57 457	29	78 287	24 705	70 371	22 797
	c	378	1 701	1 379	14 099	5 921	2	5 988	2 494	4 618	2 063
	d	118	217	350	5 892	1 763	-	3 522	1 118	1 372	412
<b>SZKOŁY PUBLICZNE PUBLIC SCHOOLS</b>											
	a	1 713	7 889	9 354	206 067	60 871	31	82 643	26 202	73 320	23 944
	b	1 266	6 092	7 739	187 468	53 967	29	74 023	23 113	67 569	21 630
	c	369	1 664	1 355	13 923	5 856	2	5 893	2 465	4 579	2 039
	d	78	133	261	4 676	1 048	-	2 727	624	1 172	275
<b>SZKOŁY NIEPUBLICZNE O UPRAWNIENIACH SZKÓŁ PUBLICZNEJ NON-PUBLIC SCHOOLS WITH THE PUBLIC STATUS</b>											
	a	158	731	779	10 724	4 259	-	5 143	2 104	3 041	1 328
	b	110	627	667	9 343	3 490	-	4 264	1 592	2 802	1 167
	c	9	37	24	176	65	-	95	29	39	24
	d	39	67	88	1 205	704	-	784	483	200	137
<b>SZKOŁY NIEPUBLICZNE NON-PUBLIC SCHOOLS</b>											
	a	1	17	1	11	11	-	11	11	-	-
	d	1	17	1	11	11	-	11	11	-	-

1 W przypadku użytkowania przez zespół szkół – wykazane w jednej szkole wskazanej przez dyrektora. 2 Dane o oddziałach mogą się nie sumować ze względu na zastosowane zaokrąglenia.

1 In the case of being used by a complex of schools – attributed to a single school indicated by a headmaster. 2 Data on the number of sections may not sum up due to rounding..

TABL. 4(87). ZASADNICZE SZKOŁY ZAWODOWE W MIASTACH I NA WSI  
 BASIC VOCATIONAL SCHOOLS IN URBAN AND RURAL AREAS

WYSZCZEGÓLNIENIE SPECIFICATION a – ogółem <i>total</i> b – dla młodzieży <i>for youth</i> c – specjalne <i>special</i> d – dla dorosłych <i>for adults</i>	Szkoły <i>Schools</i>	Pomieszczenia szkolne <sup>1</sup> <i>School facilities<sup>1</sup></i>	Oddzia- ły <sup>2</sup> <i>Sec- tions<sup>2</sup></i>	Uczniowie <i>Students</i>				Absolwenci <i>Graduates</i>		
				ogółem <i>grand total</i>	w tym kobiety <i>of which females</i>	z liczby ogółem – w klasie I <i>of grand total in 1st grade</i>		ogółem <i>total</i>	w tym kobiety <i>of which females</i>	
						razem <i>total</i>	w tym kobiety <i>of which females</i>			
<b>ZASADNICZE SZKOŁY ZAWODOWE – OGÓŁEM</b>										
<i>Basic vocational schools – Total.....</i>	<b>a</b>	<b>1 872</b>	<b>8 637</b>	<b>10 134</b>	<b>216 802</b>	<b>65 141</b>	<b>87 797</b>	<b>28 317</b>	<b>76 361</b>	<b>25 272</b>
	b	1 376	6 719	8 406	196 811	57 457	78 287	24 705	70 371	22 797
	c	378	1 701	1 379	14 099	5 921	5 988	2 494	4 618	2 063
	d	118	217	350	5 892	1 763	3 522	1 118	1 372	412
miasta <i>urban areas.....</i>	<b>a</b>	<b>1 643</b>	<b>8 110</b>	<b>9 400</b>	<b>203 545</b>	<b>61 873</b>	<b>82 557</b>	<b>26 822</b>	<b>71 409</b>	<b>23 871</b>
	b	1 200	6 352	7 808	185 039	54 726	73 767	23 476	65 823	21 541
	c	330	1 542	1 254	12 818	5 416	5 375	2 237	4 252	1 924
	d	113	216	338	5 688	1 731	3 415	1 109	1 334	406
wieś <i>rural areas.....</i>	<b>a</b>	<b>229</b>	<b>527</b>	<b>735</b>	<b>13 257</b>	<b>3 268</b>	<b>5 240</b>	<b>1 495</b>	<b>4 952</b>	<b>1 401</b>
	b	176	367	598	11 772	2 731	4 520	1 229	4 548	1 256
	c	48	159	125	1 281	505	613	257	366	139
	d	5	1	12	204	32	107	9	38	6
<b>Dolnośląskie.....</b>	<b>a</b>	<b>141</b>	<b>657</b>	<b>737</b>	<b>15 716</b>	<b>4 769</b>	<b>6 676</b>	<b>2 251</b>	<b>5 181</b>	<b>1 845</b>
	b	93	481	575	13 805	4 118	5 772	1 927	4 674	1 673
	c	36	152	123	1 184	467	456	171	361	152
	d	12	24	39	727	184	448	153	146	20
miasta <i>urban areas.....</i>	<b>a</b>	<b>127</b>	<b>602</b>	<b>704</b>	<b>15 185</b>	<b>4 645</b>	<b>6 452</b>	<b>2 200</b>	<b>5 029</b>	<b>1 808</b>
	b	85	433	553	13 381	4 023	5 573	1 882	4 540	1 638
	c	30	145	112	1 077	438	431	165	343	150
	d	12	24	39	727	184	448	153	146	20
wieś <i>rural areas.....</i>	<b>a</b>	<b>14</b>	<b>55</b>	<b>33</b>	<b>531</b>	<b>124</b>	<b>224</b>	<b>51</b>	<b>152</b>	<b>37</b>
	b	8	48	22	424	95	199	45	134	35
	c	6	7	11	107	29	25	6	18	2
<b>Kujawsko-pomorskie.....</b>	<b>a</b>	<b>136</b>	<b>656</b>	<b>766</b>	<b>16 152</b>	<b>5 250</b>	<b>6 825</b>	<b>2 433</b>	<b>5 646</b>	<b>2 048</b>
	b	97	492	578	13 885	4 363	5 700	1 988	5 001	1 781
	c	30	132	145	1 483	686	660	318	440	206
	d	9	32	43	784	201	465	127	205	61
miasta <i>urban areas.....</i>	<b>a</b>	<b>117</b>	<b>594</b>	<b>700</b>	<b>14 708</b>	<b>4 830</b>	<b>6 188</b>	<b>2 221</b>	<b>5 091</b>	<b>1 866</b>
	b	83	443	525	12 668	4 022	5 201	1 828	4 507	1 617
	c	26	119	136	1 351	607	596	266	410	188
	d	8	32	39	689	201	391	127	174	61
wieś <i>rural areas.....</i>	<b>a</b>	<b>19</b>	<b>62</b>	<b>66</b>	<b>1 444</b>	<b>420</b>	<b>637</b>	<b>212</b>	<b>555</b>	<b>182</b>
	b	14	49	53	1 217	341	499	160	494	164
	c	4	13	9	132	79	64	52	30	18
	d	1	–	4	95	–	74	–	31	–

1 W przypadku użytkowania przez zespół szkół – wykazane w jednej szkole wskazanej przez dyrektora. 2 Dane o oddziałach mogą się nie sumować ze względu na zastosowane zaokrąglenia.

1 In the case of being used by a complex of schools – attributed to a single school indicated by a headmaster. 2 Data on the number of sections may not sum up due to rounding.

TABL. 4(87). ZASADNICZE SZKOŁY ZAWODOWE W MIASTACH I NA WSI (cd.)  
BASIC VOCATIONAL SCHOOLS IN URBAN AND RURAL AREAS (cont.)

WYSZCZEGÓLNIENIE SPECIFICATION a – ogółem total b – dla młodzieży for youth c – specjalne special d – dla dorosłych for adults	Szkoły Schools	Pomieszczenia szkolne <sup>1</sup> School facilities <sup>1</sup>	Oddzia- ły <sup>2</sup> Sec- tions <sup>2</sup>	Uczniowie Students				Absolwenci Graduates		
				ogółem grand total	w tym kobiety of which females	z liczby ogółem – w klasie I of grand total in 1st grade		ogółem total	w tym kobiety of which females	
						razem total	w tym kobiety of which females			
<b>Lubelskie</b> .....	<b>a</b>	<b>110</b>	<b>478</b>	<b>489</b>	<b>10 487</b>	<b>2 667</b>	<b>4 138</b>	<b>1 188</b>	<b>3 738</b>	<b>1 054</b>
	b	84	359	408	9 515	2 308	3 658	1 003	3 440	924
	c	18	118	66	713	294	343	152	261	122
	d	8	1	15	259	65	137	33	37	8
miasta urban areas.....	<b>a</b>	<b>87</b>	<b>427</b>	<b>430</b>	<b>9 484</b>	<b>2 418</b>	<b>3 774</b>	<b>1 065</b>	<b>3 294</b>	<b>933</b>
	b	67	336	365	8 723	2 149	3 379	931	3 056	834
	c	14	90	54	549	215	268	104	201	91
	d	6	1	11	212	54	127	30	37	8
wieś rural areas.....	<b>a</b>	<b>23</b>	<b>51</b>	<b>59</b>	<b>1 003</b>	<b>249</b>	<b>364</b>	<b>123</b>	<b>444</b>	<b>121</b>
	b	17	23	43	792	159	279	72	384	90
	c	4	28	12	164	79	75	48	60	31
	d	2	–	4	47	11	10	3	–	–
<b>Lubuskie</b> .....	<b>a</b>	<b>63</b>	<b>244</b>	<b>326</b>	<b>6 527</b>	<b>2 025</b>	<b>2 750</b>	<b>893</b>	<b>2 066</b>	<b>727</b>
	b	46	202	285	6 009	1 821	2 460	785	1 922	664
	c	13	36	30	310	124	151	58	110	38
	d	4	6	11	208	80	139	50	34	25
miasta urban areas.....	<b>a</b>	<b>58</b>	<b>233</b>	<b>315</b>	<b>6 389</b>	<b>1 995</b>	<b>2 684</b>	<b>883</b>	<b>2 055</b>	<b>724</b>
	b	42	193	276	5 886	1 798	2 402	777	1 911	661
	c	12	34	28	295	117	143	56	110	38
	d	4	6	11	208	80	139	50	34	25
wieś rural areas.....	<b>a</b>	<b>5</b>	<b>11</b>	<b>11</b>	<b>138</b>	<b>30</b>	<b>66</b>	<b>10</b>	<b>11</b>	<b>3</b>
	b	4	9	9	123	23	58	8	11	3
	c	1	2	2	15	7	8	2	–	–
<b>Łódzkie</b> .....	<b>a</b>	<b>115</b>	<b>438</b>	<b>554</b>	<b>11 132</b>	<b>3 130</b>	<b>4 456</b>	<b>1 367</b>	<b>3 974</b>	<b>1 242</b>
	b	87	329	454	10 070	2 653	3 979	1 143	3 619	1 074
	c	22	101	87	941	413	387	177	339	155
	d	6	8	13	121	64	90	47	16	13
miasta urban areas.....	<b>a</b>	<b>103</b>	<b>431</b>	<b>520</b>	<b>10 495</b>	<b>3 017</b>	<b>4 186</b>	<b>1 306</b>	<b>3 802</b>	<b>1 210</b>
	b	76	322	424	9 486	2 562	3 736	1 092	3 455	1 046
	c	21	101	83	888	391	360	167	331	151
	d	6	8	13	121	64	90	47	16	13
wieś rural areas.....	<b>a</b>	<b>12</b>	<b>7</b>	<b>34</b>	<b>637</b>	<b>113</b>	<b>270</b>	<b>61</b>	<b>172</b>	<b>32</b>
	b	11	7	30	584	91	243	51	164	28
	c	1	–	4	53	22	27	10	8	4

1 W przypadku użytkowania przez zespół szkół – wykazane w jednej szkole wskazanej przez dyrektora. 2 Dane o oddziałach mogą się nie sumować ze względu na zastosowane zaokrąglenia.

1 In the case of being used by a complex of schools – attributed to a single school indicated by a headmaster. 2 Data on the number of sections may not sum up due to rounding.

TABL. 4(87). ZASADNICZE SZKOŁY ZAWODOWE W MIASTACH I NA WSI (cd.)  
 BASIC VOCATIONAL SCHOOLS IN URBAN AND RURAL AREAS (cont.)

WYSZCZEGÓLNIENIE SPECIFICATION a – ogółem total b – dla młodzieży for youth c – specjalne special d – dla dorosłych for adults	Szkoły Schools	Pomieszczenia szkolne <sup>1</sup> School facilities <sup>1</sup>	Oddzia- ły <sup>2</sup> Sec- tions <sup>2</sup>	Uczniowie Students				Absolwenci Graduates		
				ogółem grand total	w tym kobiety of which females	z liczby ogółem – w klasie I of grand total in 1st grade		ogółem total	w tym kobiety of which females	
						razem total	w tym kobiety of which females			
<b>Małopolskie .....</b>	<b>a</b>	<b>171</b>	<b>659</b>	<b>1 036</b>	<b>21 758</b>	<b>6 101</b>	<b>8 299</b>	<b>2 478</b>	<b>7 944</b>	<b>2 419</b>
	b	133	494	915	20 400	5 554	7 770	2 280	7 479	2 215
	c	27	161	105	1 153	500	420	173	378	174
	d	11	4	16	205	47	109	25	87	30
miasta urban areas .....	<b>a</b>	<b>140</b>	<b>602</b>	<b>883</b>	<b>19 179</b>	<b>5 454</b>	<b>7 357</b>	<b>2 218</b>	<b>6 993</b>	<b>2 114</b>
	b	107	448	772	17 921	4 951	6 872	2 037	6 562	1 920
	c	22	150	95	1053	456	376	156	344	164
	d	11	4	16	205	47	109	25	87	30
wieś rural areas .....	<b>a</b>	<b>31</b>	<b>57</b>	<b>153</b>	<b>2 579</b>	<b>647</b>	<b>942</b>	<b>260</b>	<b>951</b>	<b>305</b>
	b	26	46	143	2 479	603	898	243	917	295
	c	5	11	10	100	44	44	17	34	10
<b>Mazowieckie .....</b>	<b>a</b>	<b>194</b>	<b>755</b>	<b>966</b>	<b>20 175</b>	<b>5 936</b>	<b>8 196</b>	<b>2 548</b>	<b>7 009</b>	<b>2 332</b>
	b	142	525	788	18 259	5 094	7 279	2 153	6 423	2 072
	c	42	211	147	1 411	637	645	289	484	234
	d	10	19	32	505	205	272	106	102	26
miasta urban areas .....	<b>a</b>	<b>161</b>	<b>666</b>	<b>874</b>	<b>18 815</b>	<b>5 656</b>	<b>7 727</b>	<b>2 435</b>	<b>6 395</b>	<b>2 197</b>
	b	117	482	725	17 131	4 901	6 916	2 078	5 870	1 959
	c	35	166	121	1 232	563	562	257	430	218
	d	9	18	29	452	192	249	100	95	20
wieś rural areas .....	<b>a</b>	<b>33</b>	<b>89</b>	<b>92</b>	<b>1 360</b>	<b>280</b>	<b>469</b>	<b>113</b>	<b>614</b>	<b>135</b>
	b	25	43	63	1 128	193	363	75	553	113
	c	7	45	26	179	74	83	32	54	16
	d	1	1	3	53	13	23	6	7	6
<b>Opolskie .....</b>	<b>a</b>	<b>55</b>	<b>409</b>	<b>293</b>	<b>6 684</b>	<b>2 097</b>	<b>2 737</b>	<b>914</b>	<b>2 696</b>	<b>896</b>
	b	36	317	238	6 059	1 929	2 407	843	2 480	821
	c	13	82	38	367	123	168	49	170	68
	d	6	10	17	258	45	162	22	46	7
miasta urban areas .....	<b>a</b>	<b>53</b>	<b>397</b>	<b>284</b>	<b>6 498</b>	<b>2 051</b>	<b>2 648</b>	<b>886</b>	<b>2 627</b>	<b>872</b>
	b	34	305	229	5 873	1 883	2 318	815	2 411	797
	c	13	82	38	367	123	168	49	170	68
	d	6	10	17	258	45	162	22	46	7
wieś rural areas .....	<b>a</b>	<b>2</b>	<b>12</b>	<b>9</b>	<b>186</b>	<b>46</b>	<b>89</b>	<b>28</b>	<b>69</b>	<b>24</b>
	b	2	12	9	186	46	89	28	69	24

1 W przypadku użytkowania przez zespół szkół – wykazane w jednej szkole wskazanej przez dyrektora. 2 Dane o oddziałach mogą się nie sumować ze względu na zastosowane zaokrąglenia.

1 In the case of being used by a complex of schools – attributed to a single school indicated by a headmaster. 2 Data on the number of sections may not sum up due to rounding.

TABL. 4(87). ZASADNICZE SZKOŁY ZAWODOWE W MIASTACH I NA WSI (cd.)  
 BASIC VOCATIONAL SCHOOLS IN URBAN AND RURAL AREAS (cont.)

WYSZCZEGÓLNIENIE SPECIFICATION	Szkoły Schools	Pomieszczenia szkolne <sup>1</sup> School facilities <sup>1</sup>	Oddzia- ły <sup>2</sup> Sec- tions <sup>2</sup>	Uczniowie Students				Absolwenci Graduates		
				ogółem grand total	w tym kobiety of which females	z liczby ogółem – w klasie I of grand total in 1st grade		ogółem total	w tym kobiety of which females	
						razem total	w tym kobiety of which females			
<b>Podkarpackie</b> .....	<b>a</b>	<b>98</b>	<b>365</b>	<b>516</b>	<b>12 654</b>	<b>3 142</b>	<b>4 466</b>	<b>1 134</b>	<b>5 006</b>	<b>1 384</b>
	b	79	332	450	11 863	2 836	4 162	1 019	4 730	1 267
	c	16	33	53	617	281	219	100	241	109
	d	3	–	13	174	25	85	15	35	8
miasta urban areas.....	<b>a</b>	<b>83</b>	<b>352</b>	<b>477</b>	<b>11 946</b>	<b>3 005</b>	<b>4 218</b>	<b>1 069</b>	<b>4 760</b>	<b>1 340</b>
	b	66	325	419	11 253	2 733	3 958	971	4 518	1 236
	c	14	27	45	519	247	175	83	207	96
	d	3	–	13	174	25	85	15	35	8
wieś rural areas.....	<b>a</b>	<b>15</b>	<b>13</b>	<b>39</b>	<b>708</b>	<b>137</b>	<b>248</b>	<b>65</b>	<b>246</b>	<b>44</b>
	b	13	7	31	610	103	204	48	212	31
	c	2	6	8	98	34	44	17	34	13
<b>Podlaskie</b> .....	<b>a</b>	<b>50</b>	<b>216</b>	<b>225</b>	<b>4 763</b>	<b>1 152</b>	<b>1 700</b>	<b>437</b>	<b>1 809</b>	<b>484</b>
	b	43	197	204	4 521	1 059	1 587	388	1 718	441
	c	7	19	21	242	93	113	49	91	43
miasta urban areas.....	<b>a</b>	<b>46</b>	<b>206</b>	<b>214</b>	<b>4 523</b>	<b>1 092</b>	<b>1 618</b>	<b>413</b>	<b>1 724</b>	<b>454</b>
	b	40	187	195	4 303	1 009	1 516	370	1 644	419
	c	6	19	19	220	83	102	43	80	35
wieś rural areas.....	<b>a</b>	<b>4</b>	<b>10</b>	<b>11</b>	<b>240</b>	<b>60</b>	<b>82</b>	<b>24</b>	<b>85</b>	<b>30</b>
	b	3	10	9	218	50	71	18	74	22
	c	1	–	2	22	10	11	6	11	8
<b>Pomorskie</b> .....	<b>a</b>	<b>110</b>	<b>495</b>	<b>724</b>	<b>15 755</b>	<b>5 073</b>	<b>6 899</b>	<b>2 395</b>	<b>5 221</b>	<b>1 954</b>
	b	80	387	609	14 048	4 421	5 974	2 040	4 771	1 761
	c	22	82	78	846	343	372	159	275	146
	d	8	26	37	861	309	553	196	175	47
miasta urban areas.....	<b>a</b>	<b>97</b>	<b>483</b>	<b>661</b>	<b>14 238</b>	<b>4 627</b>	<b>6 269</b>	<b>2 187</b>	<b>4 713</b>	<b>1 792</b>
	b	70	377	555	12 610	4 008	5 377	1 849	4 288	1 612
	c	19	80	69	767	310	339	142	250	133
	d	8	26	37	861	309	553	196	175	47
wieś rural areas.....	<b>a</b>	<b>13</b>	<b>12</b>	<b>63</b>	<b>1 517</b>	<b>446</b>	<b>630</b>	<b>208</b>	<b>508</b>	<b>162</b>
	b	10	10	54	1 438	413	597	191	483	149
	c	3	2	9	79	33	33	17	25	13
<b>Śląskie</b> .....	<b>a</b>	<b>213</b>	<b>1 051</b>	<b>1 098</b>	<b>23 807</b>	<b>8 047</b>	<b>9 829</b>	<b>3 449</b>	<b>7 555</b>	<b>2 641</b>
	b	147	761	866	21 145	6 971	8 563	2 943	6 805	2 323
	c	46	254	178	1 822	783	776	316	522	227
	d	20	36	54	840	293	490	190	228	91
miasta urban areas.....	<b>a</b>	<b>202</b>	<b>1 001</b>	<b>1 066</b>	<b>23 096</b>	<b>7 873</b>	<b>9 496</b>	<b>3 362</b>	<b>7 331</b>	<b>2 564</b>
	b	139	724	839	20 520	6 797	8 300	2 856	6 592	2 246
	c	43	241	173	1 736	783	706	316	511	227
	d	20	36	54	840	293	490	190	228	91
wieś rural areas.....	<b>a</b>	<b>11</b>	<b>50</b>	<b>32</b>	<b>711</b>	<b>174</b>	<b>333</b>	<b>87</b>	<b>224</b>	<b>77</b>
	b	8	37	27	625	174	263	87	213	77
	c	3	13	5	86	–	70	–	11	–

1 W przypadku użytkowania przez zespół szkół – wykazane w jednej szkole wskazanej przez dyrektora. 2 Dane o oddziałach mogą się nie sumować ze względu na zastosowane zaokrąglenia.

1 In the case of being used by a complex of schools – attributed to a single school indicated by a headmaster. 2 Data on the number of sections may not sum up due to rounding.



TABL. 4(87). ZASADNICZE SZKOŁY ZAWODOWE W MIASTACH I NA WSI (dok.)  
 BASIC VOCATIONAL SCHOOLS IN URBAN AND RURAL AREAS (cont.)

WYSZCZEGÓLNIENIE SPECIFICATION	Szkoly Schools	Pomieszczenia szkolne <sup>1</sup> School facilities <sup>1</sup>	Oddzia- ły <sup>2</sup> Sec- tions <sup>2</sup>	Uczniowie Students				Absolwenci Graduates		
				ogółem grand total	w tym kobiety of which females	z liczby ogółem – w klasie I of grand total in 1st grade		ogółem total	w tym kobiety of which females	
						razem total	w tym kobiety of which females			
<b>Świętokrzyskie</b> .....	<b>a</b>	<b>67</b>	<b>383</b>	<b>347</b>	<b>6 650</b>	<b>1 802</b>	<b>2 518</b>	<b>672</b>	<b>2 516</b>	<b>665</b>
	b	56	305	302	6 239	1 639	2 336	604	2 381	615
	c	11	78	45	411	163	182	68	135	50
miasta urban areas .....	<b>a</b>	<b>57</b>	<b>348</b>	<b>322</b>	<b>6 297</b>	<b>1 746</b>	<b>2 380</b>	<b>644</b>	<b>2 380</b>	<b>633</b>
	b	49	291	286	5 971	1 602	2 251	588	2 277	591
	c	8	57	36	326	144	129	56	103	42
wieś rural areas .....	<b>a</b>	<b>10</b>	<b>35</b>	<b>25</b>	<b>353</b>	<b>56</b>	<b>138</b>	<b>28</b>	<b>136</b>	<b>32</b>
	b	7	14	16	268	37	85	16	104	24
	c	3	21	9	85	19	53	12	32	8
<b>Warmińsko-mazurskie</b> .....	<b>a</b>	<b>80</b>	<b>401</b>	<b>449</b>	<b>9 566</b>	<b>2 956</b>	<b>3 987</b>	<b>1 343</b>	<b>3 303</b>	<b>1 151</b>
	b	56	321	366	8 631	2 602	3 549	1 176	3 029	1 033
	c	19	49	64	626	258	261	115	189	86
	d	5	31	19	309	96	177	52	85	32
miasta urban areas .....	<b>a</b>	<b>73</b>	<b>388</b>	<b>428</b>	<b>9 178</b>	<b>2 884</b>	<b>3 816</b>	<b>1 303</b>	<b>3 138</b>	<b>1 110</b>
	b	50	308	346	8 255	2 533	3 380	1 138	2 864	992
	c	18	49	63	614	255	259	113	189	86
	d	5	31	19	309	96	177	52	85	32
wieś rural areas .....	<b>a</b>	<b>7</b>	<b>13</b>	<b>21</b>	<b>388</b>	<b>72</b>	<b>171</b>	<b>40</b>	<b>165</b>	<b>41</b>
	b	6	13	20	376	69	169	38	165	41
	c	1	–	1	12	3	2	2	–	–
<b>Wielkopolskie</b> .....	<b>a</b>	<b>168</b>	<b>1 075</b>	<b>1 104</b>	<b>25 441</b>	<b>7 905</b>	<b>10 100</b>	<b>3 373</b>	<b>9 465</b>	<b>3 289</b>
	b	126	941	965	23 990	7 391	9 494	3 175	8 985	3 106
	c	37	124	125	1 285	496	527	189	418	170
	d	5	10	14	166	18	79	9	62	13
miasta urban areas .....	<b>a</b>	<b>146</b>	<b>1 036</b>	<b>1 032</b>	<b>24 170</b>	<b>7 565</b>	<b>9 622</b>	<b>3 224</b>	<b>8 913</b>	<b>3 140</b>
	b	109	908	906	22 825	7 111	9 059	3 053	8 467	2 970
	c	32	118	112	1 179	436	484	162	384	157
	d	5	10	14	166	18	79	9	62	13
wieś rural areas .....	<b>a</b>	<b>22</b>	<b>39</b>	<b>72</b>	<b>1 271</b>	<b>340</b>	<b>478</b>	<b>149</b>	<b>552</b>	<b>149</b>
	b	17	33	59	1 165	280	435	122	518	136
	c	5	6	13	106	60	43	27	34	13
<b>Zachodniopomorskie</b> .....	<b>a</b>	<b>101</b>	<b>355</b>	<b>507</b>	<b>9 535</b>	<b>3 089</b>	<b>4 221</b>	<b>1 442</b>	<b>3 232</b>	<b>1 141</b>
	b	71	276	405	8 372	2 698	3 597	1 238	2 914	1 027
	c	19	69	75	688	260	308	111	204	83
	d	11	10	27	475	131	316	93	114	31
miasta urban areas .....	<b>a</b>	<b>93</b>	<b>344</b>	<b>492</b>	<b>9 344</b>	<b>3 015</b>	<b>4 122</b>	<b>1 406</b>	<b>3 164</b>	<b>1 114</b>
	b	66	270	395	8 233	2 644	3 529	1 211	2 861	1 003
	c	17	64	71	645	248	277	102	189	80
	d	10	10	26	466	123	316	93	114	31
wieś rural areas .....	<b>a</b>	<b>8</b>	<b>11</b>	<b>15</b>	<b>191</b>	<b>74</b>	<b>99</b>	<b>36</b>	<b>68</b>	<b>27</b>
	b	5	6	10	139	54	68	27	53	24
	c	2	5	4	43	12	31	9	15	3
	d	1	–	1	9	8	–	–	–	–

1 W przypadku użytkowania przez zespół szkół – wykazane w jednej szkole wskazanej przez dyrektora. 2 Dane o oddziałach mogą się nie sumować ze względu na zastosowane zaokrąglenia.

1 In the case of being used by a complex of schools – attributed to a single school indicated by a headmaster. 2 Data on the number of sections may not sum up due to rounding.



**B. Zasadnicze szkoły zawodowe dla młodzieży (bez specjalnych)***Basic vocational schools for youth (excluding special schools)*TABL. 7(90). **ODDZIAŁY WEDŁUG KLAS W ZASADNICZYCH SZKOŁACH ZAWODOWYCH**  
*SECTIONS BY GRADES IN BASIC VOCATIONAL SCHOOLS*

WYSZCZEGÓLNIENIE SPECIFICATION	Oddziały <sup>1</sup> Sections <sup>1</sup>			
	ogółem total	w klasach in grades		
		I 1-st	II 2-nd	III 3-rd
<b>POLSKA</b> .....	<b>8 406</b>	<b>3 074</b>	<b>3 165</b>	<b>2 167</b>
<b>POLAND</b>				
Dolnośląskie.....	575	205	219	151
Kujawsko-pomorskie.....	578	217	220	141
Lubelskie.....	408	147	150	110
Lubuskie.....	285	102	105	77
Łódzkie.....	454	167	165	122
Małopolskie.....	915	326	354	235
Mazowieckie.....	788	283	299	206
Opolskie.....	238	87	91	60
Podkarpackie.....	450	150	167	133
Podlaskie.....	204	68	75	61
Pomorskie.....	609	243	218	148
Śląskie.....	866	316	329	220
Świętokrzyskie.....	302	105	114	84
Warmińsko-mazurskie.....	366	138	142	86
Wielkopolskie.....	965	356	365	244
Zachodniopomorskie.....	405	165	152	89

1 Dane o oddziałach mogą się nie sumować ze względu na zastosowane zaokrąglenia.

1 Data on the number of sections may not sum up due to rounding.

TABL. 8(91). **UCZNIOWIE WEDŁUG KLAS W ZASADNICZYCH SZKOŁACH ZAWODOWYCH**  
*STUDENTS BY GRADES IN BASIC VOCATIONAL SCHOOLS*

WYSZCZEGÓLNIENIE SPECIFICATION	Uczniowie Students									
	ogółem grand total	w tym kobiety of which females	w klasach in grades							
			I 1-st		II 2-nd		III 3-rd		indywidualnie nauczani individually instructed	
			razem total	w tym kobiety of which females	razem total	w tym kobiety of which females	razem total	w tym kobiety of which females	razem total	w tym kobiety of which females
<b>POLSKA</b> .....	<b>196 811</b>	<b>57 457</b>	<b>78 287</b>	<b>24 705</b>	<b>72 714</b>	<b>23 854</b>	<b>45 810</b>	<b>8 898</b>	<b>93</b>	<b>35</b>
<b>POLAND</b>										
Dolnośląskie.....	13 805	4 118	5 772	1 927	4 965	1 674	3 068	517	8	3
Kujawsko-pomorskie.....	13 885	4 363	5 700	1 988	5 221	1 863	2 964	512	17	5
Lubelskie.....	9 515	2 308	3 658	1 003	3 496	928	2 361	377	1	1
Lubuskie.....	6 009	1 821	2 460	785	2 164	754	1 385	282	5	3
Łódzkie.....	10 070	2 653	3 979	1 143	3 596	1 096	2 495	414	6	3
Małopolskie.....	20 400	5 554	7 770	2 280	7 600	2 356	5 030	918	8	3
Mazowieckie.....	18 259	5 094	7 279	2 153	6 789	2 042	4 191	899	9	4
Opolskie.....	6 059	1 929	2 407	843	2 243	801	1 409	285	1	-
Podkarpackie.....	11 863	2 836	4 162	1 019	4 444	1 220	3 257	597	6	1
Podlaskie.....	4 521	1 059	1 587	388	1 668	442	1 266	229	1	1
Pomorskie.....	14 048	4 421	5 974	2 040	5 074	1 821	3 000	560	6	4
Śląskie.....	21 145	6 971	8 563	2 943	7 816	2 758	4 766	1 270	13	5
Świętokrzyskie.....	6 239	1 639	2 336	604	2 331	657	1 572	378	3	-
Warmińsko-mazurskie.....	8 631	2 602	3 549	1 176	3 221	1 129	1 861	297	4	-
Wielkopolskie.....	23 990	7 391	9 494	3 175	9 027	3 153	5 469	1 063	4	2
Zachodniopomorskie.....	8 372	2 698	3 597	1 238	3 059	1 160	1 716	300	1	-

TABL. 9(92). UCZNIOWIE W ZASADNICZYCH SZKOŁACH ZAWODOWYCH WEDŁUG WIEKU I PŁCI  
STUDENTS IN BASIC VOCATIONAL SCHOOLS BY AGE AND SEX

WYSZCZEGÓLNIENIE SPECIFICATION	Ogółem Total	Uczniowie w wieku (rok urodzenia) Students aged (year of birth)						21 i więcej (1990 i wcześniej) 21 and more (1990 and earlier)
		15 i mniej (1996 i później) 15 and less (1996 and later)	16 (1995)	17 (1994)	18 (1993)	19 (1992)	20 (1991)	
<b>POLSKA</b> .....	<b>196 811</b>	<b>107</b>	<b>48 358</b>	<b>71 786</b>	<b>59 209</b>	<b>14 802</b>	<b>2 251</b>	<b>298</b>
<b>POLAND</b> .....	<b>57 457</b>	<b>44</b>	<b>15 789</b>	<b>23 552</b>	<b>14 753</b>	<b>2 972</b>	<b>301</b>	<b>46</b>
	<b>78 287</b>	<b>100</b>	<b>48 084</b>	<b>23 745</b>	<b>5 580</b>	<b>644</b>	<b>107</b>	<b>27</b>
Dolnośląskie.....	<b>13 805</b>	<b>25</b>	<b>3 216</b>	<b>4 980</b>	<b>4 208</b>	<b>1 168</b>	<b>184</b>	<b>24</b>
	4 118	10	1 116	1 748	1 011	205	25	3
	5 772	25	3 182	2 029	479	45	9	3
Kujawsko-pomorskie.....	<b>13 885</b>	<b>6</b>	<b>3 454</b>	<b>5 207</b>	<b>4 012</b>	<b>1 043</b>	<b>153</b>	<b>10</b>
	4 363	4	1 257	1 891	1 008	191	12	-
	5 700	6	3 450	1 850	354	36	4	-
Lubelskie.....	<b>9 515</b>	<b>3</b>	<b>2 217</b>	<b>3 234</b>	<b>3 037</b>	<b>857</b>	<b>135</b>	<b>32</b>
	2 308	1	607	900	623	149	21	7
	3 658	2	2 199	1 107	287	43	12	8
Lubuskie.....	<b>6 009</b>	-	<b>1 317</b>	<b>2 133</b>	<b>1 883</b>	<b>559</b>	<b>103</b>	<b>14</b>
	1 821	-	489	698	491	121	20	2
	2 460	-	1 286	881	257	32	4	-
Łódzkie .....	<b>10 070</b>	<b>4</b>	<b>2 438</b>	<b>3 617</b>	<b>3 066</b>	<b>829</b>	<b>98</b>	<b>18</b>
	2 653	2	744	1 065	682	147	11	2
	3 979	4	2 417	1 233	286	35	3	1
Małopolskie .....	<b>20 400</b>	<b>14</b>	<b>5 763</b>	<b>7 484</b>	<b>5 999</b>	<b>1 027</b>	<b>104</b>	<b>9</b>
	5 554	6	1 744	2 307	1 290	198	7	2
	7 770	13	5 757	1 617	340	37	4	2
Mazowieckie .....	<b>18 259</b>	<b>13</b>	<b>4 569</b>	<b>6 852</b>	<b>5 444</b>	<b>1 236</b>	<b>130</b>	<b>15</b>
	5 094	4	1 374	2 045	1 361	283	23	4
	7 279	13	4 515	2 283	424	33	9	2
Opolskie .....	<b>6 059</b>	<b>1</b>	<b>1 530</b>	<b>2 212</b>	<b>1 826</b>	<b>426</b>	<b>62</b>	<b>2</b>
	1 929	-	573	808	463	75	10	-
	2 407	1	1 528	730	141	7	-	-
Podkarpackie .....	<b>11 863</b>	<b>5</b>	<b>2 796</b>	<b>4 302</b>	<b>3 777</b>	<b>868</b>	<b>98</b>	<b>17</b>
	2 836	3	653	1 180	808	172	17	3
	4 162	5	2 776	1 088	252	34	5	2
Podlaskie .....	<b>4 521</b>	<b>2</b>	<b>933</b>	<b>1 558</b>	<b>1 522</b>	<b>428</b>	<b>72</b>	<b>6</b>
	1 059	2	243	381	332	92	7	2
	1 587	2	929	521	119	11	4	1
Pomorskie.....	<b>14 048</b>	<b>11</b>	<b>3 866</b>	<b>5 226</b>	<b>3 951</b>	<b>848</b>	<b>129</b>	<b>17</b>
	4 421	2	1 376	1 896	976	161	9	1
	5 974	8	3 859	1 718	368	19	2	-
Śląskie .....	<b>21 145</b>	<b>3</b>	<b>4 751</b>	<b>7 599</b>	<b>6 470</b>	<b>1 889</b>	<b>372</b>	<b>61</b>
	6 971	2	1 672	2 721	2 035	469	64	8
	8 563	3	4 711	2 812	869	138	25	5

TABL. 9(92). UCZNIOWIE W ZASADNICZYCH SZKOŁACH ZAWODOWYCH WEDŁUG WIEKU I PŁCI (dok.)  
STUDENTS IN BASIC VOCATIONAL SCHOOLS BY AGE AND SEX (cont.)

WYSZCZEGÓLNIENIE SPECIFICATION	Ogółem Total	Uczniowie w wieku (rok urodzenia) Students aged (year of birth)						
		15 i mniej (1996 i później) 15 and less (1996 and later)	16 (1995)	17 (1994)	18 (1993)	19 (1992)	20 (1991)	21 i więcej (1990 i wcześniej) 21 and more (1990 and earlier)
Świętokrzyskie ..... a	6 239	5	1 446	2 237	1 900	540	100	11
b	1 639	3	392	624	473	116	29	2
c	2 336	5	1 432	675	189	30	5	-
Warmińsko-mazurskie ..... a	8 631	2	1 938	3 085	2 656	790	143	17
b	2 602	-	689	1 065	698	145	5	-
c	3 549	1	1 936	1 193	338	71	10	-
Wielkopolskie ..... a	23 990	11	6 331	8 963	6 886	1 556	217	26
b	7 391	4	2 199	3 070	1 778	309	23	8
c	9 494	10	6 323	2 613	496	40	9	3
Zachodniopomorskie..... a	8 372	2	1 793	3 097	2 572	738	151	19
b	2 698	1	661	1 153	724	139	18	2
c	3 597	2	1 784	1 395	381	33	2	-

TABL. 10(93). ABSOLWENCI ZASADNICZYCH SZKÓL ZAWODOWYCH WEDŁUG WIEKU I PŁCI  
GRADUATES OF BASIC VOCATIONAL SCHOOLS BY AGE AND SEX

WYSZCZEGÓLNIENIE SPECIFICATION	Ogółem Grand total	W tym kobiety Of which females	Absolwenci w wieku (rok urodzenia) Graduates aged (year of birth)									
			17 i mniej (1994 i później) 17 and less (1994 and later)		18 (1993)		19 (1992)		20 (1991)		21 i więcej (1990 i wcześniej) 21 and more (1990 and earlier)	
			razem total	w tym kobiety of which females	razem total	w tym kobiety of which females	razem total	w tym kobiety of which females	razem total	w tym kobiety of which females	razem total	w tym kobiety of which females
<b>POLSKA</b> .....	<b>70 371</b>	<b>22 797</b>	<b>191</b>	<b>88</b>	<b>14 495</b>	<b>8 697</b>	<b>41 154</b>	<b>11 203</b>	<b>12 580</b>	<b>2 542</b>	<b>1 951</b>	<b>267</b>
<b>POLAND</b>												
Dolnośląskie.....	4 674	1 673	1	-	906	635	2 710	807	916	209	141	22
Kujawsko-pomorskie.....	5 001	1 781	18	3	1 207	806	2 774	787	891	173	111	12
Lubelskie.....	3 440	924	35	21	509	304	2 026	438	748	145	122	16
Lubuskie.....	1 922	664	-	-	351	227	1 060	338	419	90	92	9
Łódzkie.....	3 619	1 074	1	-	595	339	2 311	597	627	126	85	12
Małopolskie .....	7 479	2 215	12	5	1 638	923	4 760	1 082	948	184	121	21
Mazowieckie .....	6 423	2 072	25	7	1 346	764	3 829	1 044	1 066	226	157	31
Opolskie .....	2 480	821	54	23	552	342	1 340	391	483	63	51	2
Podkarpackie .....	4 730	1 267	2	2	757	380	2 974	724	880	151	117	10
Podlaskie .....	1 718	441	1	1	238	132	1 053	219	373	84	53	5
Pomorskie.....	4 771	1 761	-	-	1 245	864	2 682	749	742	134	102	14
Śląskie .....	6 805	2 323	1	1	1 198	651	3 881	1 286	1 450	346	275	39
Świętokrzyskie .....	2 381	615	3	3	372	149	1 499	368	450	84	57	11
Warmińsko-mazurskie .....	3 029	1 033	2	2	668	480	1 617	442	616	97	126	12
Wielkopolskie .....	8 985	3 106	22	11	2 263	1 318	5 153	1 460	1 344	282	203	35
Zachodniopomorskie.....	2 914	1 027	14	9	650	383	1 485	471	627	148	138	16

TABL. 11(94). UCZNIOWIE KLAS PIERWSZYCH ZASADNICZYCH SZKÓŁ ZAWODOWYCH, KTÓRZY ŚWIADECTWO UKOŃCZENIA SZKOŁY NIŻSZEGO SZCZEBŁA OTRZYMALI W ROKU SZKOLNYM 2010/2011  
STUDENTS OF BASIC VOCATIONAL SCHOOLS OF FIRST GRADE WITH SCHOOL REPORT OF LOWER LEVEL SCHOOL FROM 2010/2011 SCHOOL YEAR

WYSZCZEGÓLNIENIE SPECIFICATION	Uczniowie klas pierwszych w roku szkolnym 2011/2012 <i>Students of first grade in 2011/2012 school year</i>		W tym, którzy świadectwo ukończenia szkoły niższego szczebla otrzymali w roku szkolnym 2010/2011 <i>Of which students with school report of lower level school from 2010/2011 school year</i>	
	ogółem <i>total</i>	w tym kobiety <i>of which females</i>	ogółem <i>total</i>	w tym kobiety <i>of which females</i>
<b>POLSKA</b> .....	<b>78 287</b>	<b>24 705</b>	<b>61 665</b>	<b>19 785</b>
<b>POLAND</b>				
Dolnośląskie.....	5 772	1 927	4 233	1 583
Kujawsko-pomorskie.....	5 700	1 988	4 686	1 573
Lubelskie.....	3 658	1 003	2 962	801
Lubuskie.....	2 460	785	1 826	607
Łódzkie.....	3 979	1 143	3 097	881
Małopolskie.....	7 770	2 280	6 520	1 797
Mazowieckie.....	7 279	2 153	5 697	1 759
Opolskie.....	2 407	843	2 014	734
Podkarpackie.....	4 162	1 019	3 166	878
Podlaskie.....	1 587	388	1 195	273
Pomorskie.....	5 974	2 040	4 981	1 826
Śląskie.....	8 563	2 943	6 247	2 182
Świętokrzyskie.....	2 336	604	1 944	540
Warmińsko-mazurskie.....	3 549	1 176	2 826	912
Wielkopolskie.....	9 494	3 175	7 758	2 641
Zachodniopomorskie.....	3 597	1 238	2 513	798

TABL. 12(95). UCZNIOWIE ZE SPECJALNYMI POTRZEBAMI EDUKACYJNYMI WEDŁUG RODZAJÓW NIEPEŁNOSPRAWNOŚCI W ZASADNICZYCH SZKOŁACH ZAWODOWYCH  
STUDENTS WITH SPECIAL EDUCATIONAL NEEDS BY TYPE OF DISABILITY IN BASIC VOCATIONAL SCHOOLS

WYSZCZEGÓLNIENIE SPECIFICATION	Uczniowie Students												
	ogółem grand total	nieśly- szący deaf	słabo- sły- szący hard of hea- ring	słabo- widzą- cy vision impa- ired	z niepe- nospra- wnością ruchową w tym z afazją with impa- ired motor- skills inclu- ding aphasia	z upośledzeniem umysłowym w stopniu: with intellectual disability:		z autyz- mem w tym z zespo- łem Asper- gera with autism inclu- ding Asper- ger syn- drome	z nie- pełno- spraw- noś- ciami sprzę- żonymi with multiple- disabi- lity	niedo- stoso- wani społe- cznie socially malad- justed	zagro- żeni niedo- sto- sowa- niem społe- cznym thre- atened with social malad- just- ment	zagro- żeni uzale- żnie- niami threa- tened with addic- tion	z za- burze- niami za- cho- wania with behavi- oural dis- orders
						lekkim slight	umiar- kowa- nym lub znac- nym mode- rate or severe						
<b>POLSKA .....</b>	<b>1 898</b>	<b>10</b>	<b>137</b>	<b>59</b>	<b>69</b>	<b>1 406</b>	<b>39</b>	<b>10</b>	<b>43</b>	<b>12</b>	<b>41</b>	<b>1</b>	<b>71</b>
<b>POLAND</b>													
Dolnośląskie.....	44	-	9	3	3	16	2	-	3	1	3	-	4
Kujawsko-pomorskie.....	153	-	14	9	10	115	2	-	-	1	1	-	1
Lubelskie.....	93	1	7	-	2	69	7	1	1	-	2	-	3
Lubuskie.....	66	-	4	2	3	48	2	-	3	-	-	-	4
Łódzkie.....	46	-	-	-	3	36	3	-	3	-	-	1	-
Małopolskie.....	159	1	10	7	3	104	2	-	3	1	5	-	23
Mazowieckie.....	183	-	10	6	4	131	2	3	4	6	9	-	8
Opolskie.....	45	1	2	5	3	28	-	-	4	1	-	-	1
Podkarpackie.....	156	1	8	1	6	130	5	-	2	-	1	-	2
Podlaskie.....	55	-	7	-	-	45	1	-	-	1	-	-	1
Pomorskie.....	107	1	15	5	12	55	6	1	2	-	1	-	9
Śląskie.....	185	1	21	5	5	137	2	4	8	1	-	-	1
Świętokrzyskie.....	78	-	8	3	1	46	3	-	1	-	16	-	-
Warmińsko-mazurskie.....	113	1	3	1	2	95	1	1	2	-	3	-	4
Wielkopolskie.....	293	3	14	11	10	244	1	-	5	-	-	-	5
Zachodniopomorskie.....	122	-	5	1	2	107	-	-	2	-	-	-	5

TABL. 13(96) UCZNIOWIE W ODDZIAŁACH DLA UCZNIÓW ZE SPECJALNYMI POTRZEBAMI EDUKACYJNYMI W SZKOŁACH OGÓLNODOSTĘPNYCH  
STUDENTS IN SECTIONS FOR STUDENTS WITH SPECIAL EDUCATIONAL NEEDS IN MAINSTREAM SCHOOLS

WYSZCZEGÓLNIENIE SPECIFICATION	Oddziały dla niepełnosprawnych Sections for disabled students							
	Oddziały <sup>1</sup> Sections <sup>1</sup>	Uczniowie ogółem Students total	w tym of which					
			oddziały specjalne special sections		oddziały integracyjne integrational sections		oddziały ogólnodostępne mainstream sections	
			oddziały <sup>1</sup> sections <sup>1</sup>	uczniowie students	oddziały <sup>1</sup> sections <sup>1</sup>	uczniowie students	oddziały <sup>1</sup> sections <sup>1</sup>	uczniowie students
<b>POLSKA.....</b>	<b>8 388</b>	<b>1 880</b>	<b>21</b>	<b>171</b>	<b>96</b>	<b>332</b>	<b>8 272</b>	<b>1 377</b>
<b>POLAND</b>								
Dolnośląskie.....	575	42	-	-	2	4	573	38
Kujawsko-pomorskie.....	578	153	-	-	7	25	571	128
Lubelskie.....	408	93	-	-	12	44	396	49
Lubuskie.....	285	64	-	-	1	3	284	61
Łódzkie.....	454	45	-	-	3	5	451	40

1 Dane o oddziałach mogą się nie sumować ze względu na zastosowane zaokrąglenia.

1 Data on the number of sections may not sum up due to rounding.

TABL. 13(96) **UCZNIOWIE W ODDZIAŁACH DLA UCZNIÓW ZE SPECJALNYMI POTRZEBAMI EDUKACYJNYMI W SZKOŁACH OGÓLNODOSTĘPNYCH (dok.)**  
**STUDENTS IN SECTIONS FOR STUDENTS WITH SPECIAL EDUCATIONAL NEEDS IN MAINSTREAM SCHOOLS (cont.)**

WYSZCZEGÓLNIENIE SPECIFICATION	Oddziały dla niepełnosprawnych Sections for disabled students							
	Oddziały <sup>1</sup> Sections <sup>1</sup>	Uczniowie ogółem Students total	w tym of which					
			oddziały specjalne special sections		oddziały integracyjne integrational sections		oddziały ogólnodostępne mainstream sections	
			oddziały <sup>1</sup> sections <sup>1</sup>	uczniowie students	oddziały <sup>1</sup> sections <sup>1</sup>	uczniowie students	oddziały <sup>1</sup> sections <sup>1</sup>	uczniowie students
Małopolskie .....	915	156	-	-	16	55	899	101
Mazowieckie .....	788	181	-	-	14	37	774	144
Opolskie .....	238	43	-	-	2	6	236	37
Podkarpackie .....	450	155	-	-	-	-	450	155
Podlaskie .....	204	55	-	-	4	18	200	37
Pomorskie .....	609	106	-	-	10	39	599	67
Śląskie .....	864	184	-	-	8	30	855	154
Świętokrzyskie .....	302	78	-	-	-	-	302	78
Warmińsko-mazurskie .....	366	112	3	27	-	-	363	85
Wielkopolskie .....	949	293	14	109	9	37	927	147
Zachodniopomorskie .....	405	120	4	35	8	29	393	56

<sup>1</sup> Dane o oddziałach mogą się nie sumować ze względu na zastosowane zaokrąglenia

<sup>1</sup> Data on the number of sections may not sum up due to rounding

TABL. 14(97). **POMIESZCZENIA SZKOLNE ORAZ KSIĄŻKI W BIBLIOTEKACH SZKOLNYCH W ZASADNICZYCH SZKOŁACH ZAWODOWYCH<sup>1</sup>**  
**SCHOOL FACILITIES AND BOOKS IN SCHOOL LIBRARIES IN BASIC VOCATIONAL SCHOOLS<sup>1</sup>**

WYSZCZEGÓLNIENIE SPECIFICATION	Pomieszczenia szkolne School facilities								Książki w wol. (tomach) w bibliotece szkolnej Books in school libraries (in volumes)		
	ogółem grand total	sale lekcyjne classrooms	w tym of which					sale gymnastycz- ne gymnasiums		pływalnie swimming pools	warsztaty szkolne school workshops
			razem total	pracownie szkolne school laboratories		w tym of which					
				kompute- rowe computer	języków obcych foreign languages						
<b>POLSKA .....</b>	<b>6 719</b>	<b>4 312</b>	<b>2 029</b>	<b>667</b>	<b>406</b>	<b>277</b>	<b>3</b>	<b>1 626</b>	<b>2 518 723</b>		
<b>POLAND</b>											
Dolnośląskie .....	481	305	145	51	32	23	1	149	170 464		
Kujawsko-pomorskie .....	492	299	160	41	20	18	-	93	180 490		
Lubelskie .....	359	229	110	35	8	18	-	155	98 195		
Lubuskie .....	202	152	36	15	11	9	-	49	68 094		
Łódzkie .....	329	183	130	38	23	13	-	150	92 090		
Małopolskie .....	494	279	190	42	34	19	-	147	77 939		
Mazowieckie .....	525	329	166	58	34	23	-	102	187 396		
Opolskie .....	317	200	100	34	38	13	-	49	246 438		
Podkarpackie .....	332	193	125	33	27	12	-	126	113 763		
Podlaskie .....	197	124	62	17	15	10	-	79	54 848		
Pomorskie .....	387	269	88	42	18	20	-	76	168 638		
Śląskie .....	761	495	238	84	35	23	1	107	333 703		
Świętokrzyskie .....	305	177	99	33	9	20	-	63	94 989		
Warmińsko-mazurskie .....	321	220	83	35	22	12	1	91	114 446		
Wielkopolskie .....	941	649	246	83	67	32	-	94	363 869		
Zachodniopomorskie .....	276	209	51	26	13	12	-	96	153 361		

<sup>1</sup> W przypadku użytkowania przez zespół szkół – wykazane w jednej szkole wskazanej przez dyrektora.

<sup>1</sup> In the case of being used by a complex of schools – attributed to a single school indicated by a headmaster.



TABL. 15(98). ZASADNICZE SZKOŁY ZAWODOWE POSIADAJĄCE PRACOWNIE KOMPUTEROWE I KOMPUTERY  
 BASIC VOCATIONAL SCHOOLS EQUIPPED WITH COMPUTER LABORATORIES AND COMPUTERS

WYSZCZEGÓLNIENIE SPECIFICATION	Liczba szkół Number of schools					
	ogółem grand total	posiadających pracownie komputerowe <sup>1</sup> equipped with computer laboratories <sup>1</sup>	posiadających komputery <sup>1</sup> equipped with computers <sup>1</sup>			
			razem total	z dostępem do Internetu with the Internet access	przeznaczone do użytku uczniów <sup>1</sup> for students' use	z dostępem do Internetu przeznaczone do użytku uczniów <sup>1</sup> with the Internet access for students' use
<b>POLSKA</b> .....	<b>1 376</b>	<b>418</b>	<b>462</b>	<b>458</b>	<b>447</b>	<b>444</b>
<b>POLAND</b>						
Dolnośląskie .....	93	29	31	30	31	30
Kujawsko-pomorskie .....	97	24	31	31	28	28
Lubelskie .....	84	21	24	24	22	22
Lubuskie .....	46	10	11	11	11	11
Łódzkie .....	87	29	31	31	31	31
Małopolskie .....	133	29	40	38	36	35
Mazowieckie .....	142	43	47	47	45	45
Opolskie .....	36	13	14	14	14	14
Podkarpackie .....	79	24	26	26	26	26
Podlaskie .....	43	14	15	15	15	15
Pomorskie .....	80	29	29	29	29	29
Śląskie .....	147	49	50	49	49	48
Świętokrzyskie .....	56	17	19	19	19	19
Warmińsko-mazurskie .....	56	21	22	22	21	21
Wielkopolskie .....	126	47	50	50	49	49
Zachodniopomorskie .....	71	19	22	22	21	21

TABL. 16(99). LICZBA KOMPUTERÓW W ZASADNICZYCH SZKOŁACH ZAWODOWYCH  
 COMPUTERS IN BASIC VOCATIONAL SCHOOLS

WYSZCZEGÓLNIENIE SPECIFICATION	Szkoły Schools	Komputery <sup>1</sup> Computers <sup>1</sup>				
		w szkole in school		przeznaczone do użytku uczniów for students' use		
		ogółem total	z dostępem do Internetu with the Internet access	razem total	z dostępem do Internetu with the Internet access	z dostępem do Internetu za pomocą szybkiego łącza with the broadband connection
<b>POLSKA</b> .....	<b>1 376</b>	<b>17 118</b>	<b>16 458</b>	<b>13 371</b>	<b>13 150</b>	<b>9 924</b>
<b>POLAND</b>						
Dolnośląskie .....	93	1 229	1 188	937	923	597
Kujawsko-pomorskie .....	97	1 260	1 190	948	935	831
Lubelskie .....	84	743	720	618	605	471
Lubuskie .....	46	493	424	310	305	202
Lubuskie .....	93	1 229	1 188	937	923	597
Łódzkie .....	87	909	879	749	748	557
Małopolskie .....	133	1 056	1 029	888	866	586
Mazowieckie .....	142	1 331	1 264	1 118	1 098	787
Opolskie .....	36	808	798	662	662	512
Podkarpackie .....	79	820	801	642	630	461
Podlaskie .....	43	398	398	351	351	274
Pomorskie .....	80	1 204	1 154	845	821	585
Śląskie .....	147	1 878	1 826	1 533	1 494	1 046
Świętokrzyskie .....	56	686	624	577	541	514
Warmińsko-mazurskie .....	56	985	961	809	802	750
Wielkopolskie .....	126	2 536	2 443	1 756	1 749	1 309
Zachodniopomorskie .....	71	782	759	628	620	442

1 W przypadku użytkowania przez zespół szkół – wykazane w jednej szkole wskazanej przez dyrektora.

1 In the case of being used by a complex of schools – attributed to a single school indicated by a headmaster.

**TABL.17(100). MŁODOCIANI PRACOWNICY W ZASADNICZYCH SZKOŁACH ZAWODOWYCH, STANOWISKA SZKOLENIOWE W WARSZTATACH SZKOLNYCH ORAZ ABSOLWENCI PRZYSTĘPUJĄCY DO EGZAMINU POTWIERDZAJĄCEGO KWALIFIKACJE ZAWODOWE**  
**JUVENILE EMPLOYEES, TRAINING WORKPLACES AND GRADUATES WHO SAT PROFESSIONAL COMPETENCE EXAM IN BASIC VOCATIONAL SCHOOLS**

WYSZCZEGÓLNIENIE SPECIFICATION	Liczba stanowisk szkoleniowych w warsztatach szkolnych <i>Number of training workplaces in school workshops</i>	Pracownicy młodociani <sup>1</sup> <i>Juvenile employees<sup>1</sup></i>			Absolwenci <i>Graduates</i>			
		ogółem <i>total</i>	w tym w klasie <i>of which grade</i>		którzy przystąpili do egzaminu potwierdzającego kwalifikacje zawodowe <i>who sat professional competence exam</i>		którzy zdali egzamin potwierdzający kwalifikacje zawodowe <i>who passed professional competence exam</i>	
			pierwszej <i>first</i>	programowo najwyższej <i>highest according the curriculum</i>	ogółem <i>total</i>	w tym kobiety <i>of which females</i>	ogółem <i>total</i>	w tym kobiety <i>of which females</i>
<b>POLSKA</b> <b>POLAND</b>	<b>14 853</b>	<b>118 048</b>	<b>47 758</b>	<b>42 185</b>	<b>39 286</b>	<b>13 506</b>	<b>30 834</b>	<b>11 181</b>
Dolnośląskie.....	1 424	8 501	3 611	2 896	2 770	950	2 136	780
Kujawsko-pomorskie.....	768	8 372	3 553	3 067	3 147	1 166	2 667	1 007
Lubelskie.....	1 108	3 523	1 447	1 179	2 354	526	1 748	425
Lubuskie.....	391	3 702	1 544	1 305	1 043	440	798	366
Łódzkie.....	1 346	4 936	1 965	1 709	2 176	650	1 625	530
Małopolskie.....	1 366	13 479	5 122	4 948	4 548	1 462	3 750	1 247
Mazowieckie.....	1 135	8 755	3 663	2 972	3 843	1 287	2 651	955
Opolskie.....	355	5 056	2 039	1 831	804	326	606	254
Podkarpackie.....	1 302	4 545	1 565	1 762	3 071	742	2 516	635
Podlaskie.....	736	1 765	584	669	901	216	605	164
Pomorskie.....	821	9 681	4 134	3 410	2 525	1 065	1 933	849
Śląskie.....	1 088	12 634	5 059	4 417	3 409	1 102	2 700	951
Świętokrzyskie.....	521	2 955	1 145	1 071	1 178	296	920	231
Warmińsko-mazurskie.....	866	5 921	2 411	2 178	1 819	715	1 474	628
Wielkopolskie.....	734	19 726	7 908	7 308	4 147	2 047	3 468	1 737
Zachodniopomorskie.....	892	4 497	2 008	1 463	1 551	516	1 237	422

<sup>1</sup> Uczniowie zasadniczych szkół zawodowych dla młodzieży, którzy zawarli z pracodawcą umowę o naukę zawodu, a do szkoły uczęszczają na zajęcia teoretyczne.  
<sup>1</sup> Students of basic vocational schools having agreement with employer on apprenticeship training who attend only theoretical course in school.

**C. Zasadnicze szkoły zawodowe specjalne dla młodzieży***Special basic vocational schools for youth***TABL. 18(101). ODDZIAŁY WEDŁUG KLAS W SPECJALNYCH ZASADNICZYCH SZKOŁACH ZAWODOWYCH**  
**SECTIONS BY GRADES IN SPECIAL BASIC VOCATIONAL SCHOOLS**

WYSZCZEGÓLNIENIE SPECIFICATION	Oddziały <sup>1</sup> Sections <sup>1</sup>			
	ogółem total	w klasach in grades		
		I 1 <sup>st</sup>	II 2 <sup>nd</sup>	III 3 <sup>rd</sup>
<b>POLSKA</b> .....	<b>1 379</b>	<b>545</b>	<b>578</b>	<b>256</b>
<b>POLAND</b>				
Dolnośląskie.....	123	47	51	25
Kujawsko-pomorskie.....	145	60	56	28
Lubelskie.....	66	31	28	8
Lubuskie.....	30	13	14	3
Łódzkie.....	87	32	38	17
Małopolskie.....	105	36	48	21
Mazowieckie.....	147	64	59	24
Opolskie.....	38	14	18	6
Podkarpackie.....	53	17	27	9
Podlaskie.....	21	9	7	5
Pomorskie.....	78	32	31	15
Śląskie.....	178	69	77	32
Świętokrzyskie.....	45	18	18	10
Warmińsko-mazurskie.....	64	24	25	15
Wielkopolskie.....	125	46	52	27
Zachodniopomorskie.....	75	33	30	12

1 Dane o oddziałach mogą się nie sumować ze względu na zastosowane zaokrąglenia.

1 Data on the number of sections may not sum up due to rounding.

**TABL. 19(102). UCZNIOWIE WEDŁUG KLAS W SPECJALNYCH ZASADNICZYCH SZKOŁACH ZAWODOWYCH**  
**STUDENTS BY GRADES IN SPECIAL BASIC VOCATIONAL SCHOOLS**

WYSZCZEGÓLNIENIE SPECIFICATION	Uczniowie Students									
	ogółem grand total	w tym kobiety of which females	w klasach in grades							
			I 1 <sup>st</sup>		II 2 <sup>nd</sup>		III 3 <sup>rd</sup>		indywidualnie nauczani individually instructed	
			razem total	w tym kobiety of which females	razem total	w tym kobiety of which females	razem total	w tym kobiety of which females	razem total	w tym kobiety of which females
<b>POLSKA</b> .....	<b>14 099</b>	<b>5 921</b>	<b>5 988</b>	<b>2 494</b>	<b>5 810</b>	<b>2 624</b>	<b>2 301</b>	<b>803</b>	<b>147</b>	<b>40</b>
<b>POLAND</b>										
Dolnośląskie.....	1 184	467	456	171	505	225	223	71	5	1
Kujawsko-pomorskie.....	1 483	686	660	318	571	274	252	94	42	15
Lubelskie.....	713	294	343	152	288	113	82	29	1	-
Lubuskie.....	310	124	151	58	133	60	26	6	1	-
Łódzkie.....	941	413	387	177	396	176	158	60	2	-
Małopolskie.....	1 153	500	420	173	527	237	206	90	19	8
Mazowieckie.....	1 411	637	645	289	542	256	224	92	3	3
Opolskie.....	367	123	168	49	153	65	46	9	1	1
Podkarpackie.....	617	281	219	100	290	129	108	52	3	1
Podlaskie.....	242	93	113	49	78	37	51	7	1	-
Pomorskie.....	846	343	372	159	343	151	131	33	31	1
Śląskie.....	1 822	783	776	316	776	376	270	91	21	5
Świętokrzyskie.....	411	163	182	68	156	67	73	28	3	1
Warmińsko-mazurskie.....	626	258	261	115	236	101	129	42	2	1
Wielkopolskie.....	1 285	496	527	189	521	236	237	71	11	3
Zachodniopomorskie.....	688	260	308	111	295	121	85	28	1	-

TABL. 20(103). **UCZNIOWIE W SPECJALNYCH ZASADNICZYCH SZKOŁACH ZAWODOWYCH WEDŁUG WIEKU I PŁCI**  
**STUDENTS IN SPECIAL BASIC VOCATIONAL SCHOOLS BY AGE AND SEX**

WYSZCZEGÓLNIENIE SPECIFICATION	Ogółem Total	Uczniowie w wieku (rok urodzenia) Students aged (year of birth)						
		15 i mniej (1996 i później) 15 and less (1996 and later)	16 (1995)	17 (1994)	18 (1993)	19 (1992)	20 i więcej (1992)	21 i więcej (1990 i wcześniej) 21 and more (1990 and earlier)
<b>POLSKA</b> ..... a	<b>14 099</b>	<b>13</b>	<b>1 364</b>	<b>3 643</b>	<b>4 087</b>	<b>2 751</b>	<b>1 241</b>	<b>1 000</b>
<b>POLAND</b> b	5 921	6	631	1 545	1 683	1 104	533	419
c	5 988	10	1 342	2 355	1 226	549	309	197
Dolnośląskie..... a	<b>1 184</b>	<b>1</b>	<b>98</b>	<b>281</b>	<b>366</b>	<b>263</b>	<b>107</b>	<b>68</b>
b	467	1	34	117	141	106	44	24
c	456	1	96	176	121	35	16	11
Kujawsko-pomorskie..... a	<b>1 483</b>	-	<b>117</b>	<b>385</b>	<b>385</b>	<b>281</b>	<b>156</b>	<b>159</b>
b	686	-	62	188	175	118	70	73
c	660	-	116	257	124	82	46	35
Lubelskie..... a	<b>713</b>	-	<b>78</b>	<b>190</b>	<b>190</b>	<b>128</b>	<b>76</b>	<b>51</b>
b	294	-	44	67	68	64	31	20
c	343	-	78	125	55	40	31	14
Lubuskie..... a	<b>310</b>	-	<b>35</b>	<b>76</b>	<b>91</b>	<b>66</b>	<b>28</b>	<b>14</b>
b	124	-	21	32	31	21	14	5
c	151	-	34	55	35	20	4	3
Łódzkie..... a	<b>941</b>	-	<b>59</b>	<b>193</b>	<b>266</b>	<b>196</b>	<b>96</b>	<b>131</b>
b	413	-	29	93	128	74	38	51
c	387	-	59	135	88	45	37	23
Małopolskie ..... a	<b>1 153</b>	<b>1</b>	<b>139</b>	<b>279</b>	<b>348</b>	<b>194</b>	<b>110</b>	<b>82</b>
b	500	-	59	127	156	70	50	38
c	420	1	135	144	68	26	30	16
Mazowieckie ..... a	<b>1 411</b>	<b>2</b>	<b>129</b>	<b>395</b>	<b>394</b>	<b>274</b>	<b>110</b>	<b>107</b>
b	637	-	64	175	168	127	48	55
c	645	2	126	268	140	67	24	18
Opolskie ..... a	<b>367</b>	<b>5</b>	<b>42</b>	<b>139</b>	<b>107</b>	<b>55</b>	<b>16</b>	<b>3</b>
b	123	2	18	38	37	21	7	-
c	168	5	35	89	29	9	1	-
Podkarpackie ..... a	<b>617</b>	<b>1</b>	<b>76</b>	<b>154</b>	<b>183</b>	<b>124</b>	<b>38</b>	<b>41</b>
b	281	1	36	72	75	62	15	20
c	219	1	76	81	27	18	8	8
Podlaskie ..... a	<b>242</b>	-	<b>26</b>	<b>59</b>	<b>65</b>	<b>53</b>	<b>24</b>	<b>15</b>
b	93	-	12	26	24	17	11	3
c	113	-	26	41	22	13	9	2
Pomorskie ..... a	<b>846</b>	-	<b>92</b>	<b>221</b>	<b>242</b>	<b>162</b>	<b>72</b>	<b>57</b>
b	343	-	48	96	88	62	28	21
c	372	-	92	152	66	29	17	16
Śląskie ..... a	<b>1 822</b>	<b>1</b>	<b>149</b>	<b>472</b>	<b>503</b>	<b>393</b>	<b>173</b>	<b>131</b>
b	783	1	68	216	215	154	79	50
c	776	-	149	315	173	75	40	24

TABL. 20(103). UCZNIOWIE W SPECJALNYCH ZASADNICZYCH SZKOŁACH ZAWODOWYCH WEDŁUG WIEKU I PŁCI (dok.)  
STUDENTS IN SPECIAL BASIC VOCATIONAL SCHOOLS BY AGE AND SEX (cont.)

WYSZCZEGÓLNIENIE SPECIFICATION	Ogółem Total	Uczniowie w wieku (rok urodzenia) Students aged (year of birth)							
		15 i mniej (1996 i później) 15 and less (1996 and later)	16 (1995)	17 (1994)	18 (1993)	19 (1992)	20 i więcej (1992)	21 i więcej (1990 i wcześniej) 21 and more (1990 and earlier)	
a – ogółem total									
b – kobiety females									
c – w klasie I in 1 <sup>st</sup> grade									
Świętokrzyskie .....	<b>411</b>	–	<b>51</b>	<b>97</b>	<b>123</b>	<b>64</b>	<b>47</b>	<b>29</b>	
b	163	–	19	34	47	24	22	17	
c	182	–	51	71	34	10	11	5	
Warmińsko-mazurskie .....	<b>626</b>	<b>1</b>	<b>44</b>	<b>125</b>	<b>196</b>	<b>140</b>	<b>77</b>	<b>43</b>	
b	258	–	24	57	80	58	27	12	
c	261	–	44	78	73	34	20	12	
Wielkopolskie .....	<b>1 285</b>	<b>1</b>	<b>161</b>	<b>383</b>	<b>435</b>	<b>213</b>	<b>56</b>	<b>36</b>	
b	496	1	70	126	179	75	26	19	
c	527	–	158	234	104	23	4	4	
Zachodniopomorskie.....	<b>688</b>	–	<b>68</b>	<b>194</b>	<b>193</b>	<b>145</b>	<b>55</b>	<b>33</b>	
b	260	–	23	81	71	51	23	11	
c	308	–	67	134	67	23	11	6	

TABL. 21(104). ABSOLWENCI SPECJALNYCH ZASADNICZYCH SZKÓL ZAWODOWYCH WEDŁUG WIEKU I PŁCI  
GRADUATES OF SPECIAL BASIC VOCATIONAL SCHOOLS BY AGE AND SEX

WYSZCZEGÓLNIENIE SPECIFICATION	Ogółem Grand total	W tym kobiety Of which females	Absolwenci w wieku (rok urodzenia) Graduates aged (year of birth)									
			17 i mniej (1994 i później) 17 and less (1994 and later)		18 (1993)		19 (1992)		20 (1991)		21 i więcej (1990 i wcześniej) 21 and more (1990 and earlier)	
			razem total	w tym kobiety of which females	razem total	w tym kobiety of which females	razem total	w tym kobiety of which females	razem total	w tym kobiety of which females	razem total	w tym kobiety of which females
<b>POLSKA .....</b>	<b>4 618</b>	<b>2 063</b>	<b>20</b>	<b>8</b>	<b>525</b>	<b>285</b>	<b>1 563</b>	<b>744</b>	<b>1 503</b>	<b>624</b>	<b>1 007</b>	<b>402</b>
<b>POLAND</b>												
Dolnośląskie.....	361	152	8	3	36	11	97	44	134	55	86	39
Kujawsko-pomorskie.....	440	206	–	–	63	34	143	63	110	54	124	55
Lubelskie.....	261	122	–	–	24	15	86	47	90	36	61	24
Lubuskie.....	110	38	–	–	16	6	36	14	28	6	30	12
Łódzkie.....	339	155	5	3	37	22	80	37	114	51	103	42
Małopolskie .....	378	174	–	–	37	19	138	63	125	56	78	36
Mazowieckie .....	484	234	–	–	70	42	145	72	155	71	114	49
Opolskie .....	170	68	–	–	29	12	65	36	62	18	14	2
Podkarpackie .....	241	109	–	–	20	8	88	45	83	36	50	20
Podlaskie .....	91	43	–	–	5	5	40	16	26	15	20	7
Pomorskie.....	275	146	–	–	40	31	109	66	80	28	46	21
Śląskie .....	522	227	2	2	49	23	184	90	168	65	119	47
Świętokrzyskie .....	135	50	4	–	12	2	40	19	54	22	25	7
Warmińsko-mazurskie .....	189	86	–	–	18	13	55	33	63	25	53	15
Wielkopolskie.....	418	170	1	–	56	35	183	72	133	45	45	18
Zachodniopomorskie.....	204	83	–	–	13	7	74	27	78	41	39	8

TABL. 22(105). UCZNIOWIE ZE SPECJALNYMI POTRZEBAMI EDUKACYJNYMI WEDŁUG RODZAJÓW NIEPEŁNOSPRAWNOŚCI W SPECJALNYCH ZASADNICZYCH SZKOŁACH ZAWODOWYCH  
STUDENTS WITH SPECIAL EDUCATIONAL NEEDS BY TYPE OF DISABILITY IN SPECIAL BASIC VOCATIONAL SCHOOLS

WYSZCZEGÓLNIENIE SPECIFICATION	Uczniowie Students													
	ogółem <i>grand total</i>	niesłyszący <i>deaf</i>	słabosłyszący <i>hard of hearing</i>	niewidomi <i>blind</i>	słabowidzący <i>vision impaired</i>	z niepełnosprawnością ruchową <i>with impaired motor-skills</i>	z upośledzeniem umysłowym w stopniu <i>with intellectual disability</i>		z autyzmem <i>with autism</i>	z niepełnosprawnościami sprzężonymi <i>with multiple disability</i>	niedostosowani społecznie <i>socially maladjusted</i>	zagrożeni niedostosowaniem społecznym <i>threatened with social maladjustment</i>	zagrożeni uzależnieniami <i>threatened with addiction</i>	z zaburzeniami zachowania <i>with behavioral disorders</i>
							lekki <i>slight</i>	umiarkowany lub znaczny <i>moderate or severe</i>						
<b>POLSKA</b> .....	<b>14 061</b>	<b>282</b>	<b>129</b>	<b>24</b>	<b>108</b>	<b>122</b>	<b>11 143</b>	<b>299</b>	<b>14</b>	<b>1 066</b>	<b>567</b>	<b>226</b>	<b>3</b>	<b>78</b>
<b>POLAND</b>														
Dolnośląskie.....	1 199	39	6	4	13	24	822	5	1	139	65	67	1	13
Kujawsko-pomorskie.....	1 487	40	13	8	24		1 129	43		130	44	47	2	7
Lubelskie.....	686	4	5	-	4	1	561	12	3	25	46	22	-	3
Lubuskie.....	310	9	-	-	-	-	277	9	-	13	-	2	-	-
Łódzkie.....	943	20	19	-	-	-	791	10	1	73	27	2	-	-
Małopolskie.....	1 170	27	25	4	22	-	860	60	1	77	60	18	-	16
Mazowieckie.....	1 383	35	10	3	16	1	1 092	35	1	135	12	32	-	11
Opolskie.....	368	-	-	-	-	-	269	6	1	8	84	-	-	-
Podkarpackie.....	617	8	5	-	1	26	501	19	1	56	-	-	-	-
Podlaskie.....	242	-	-	-	-	-	228	-	-	14	-	-	-	-
Pomorskie.....	851	14	4	-	-	-	741	31	-	41	16	-	-	4
Śląskie.....	1 834	8	20	3	20	23	1 495	17	5	128	104	-	-	11
Świętokrzyskie.....	386	9	6	-	-	24	312	-	-	34	-	1	-	-
Warmińsko-mazurskie.....	626	22	-	-	-	-	565	15	-	24	-	-	-	-
Wielkopolskie.....	1 286	22	7	2	8	20	1 025	-	-	113	88	1	-	-
Zachodniopomorskie.....	673	25	9	-	-	3	475	37	-	56	21	34	-	13

TABL. 23(106). **POMIESZCZENIA SZKOLNE ORAZ KSIĄŻKI W BIBLIOTEKACH SZKOLNYCH W SPECJALNYCH ZASADNICZYCH SZKOŁACH ZAWODOWYCH<sup>1</sup>**  
**SCHOOL FACILITIES AND BOOKS IN SCHOOL LIBRARIES IN SPECIAL BASIC VOCATIONAL SCHOOLS<sup>1</sup>**

WYSZCZEGÓLNIENIE SPECIFICATION	Pomieszczenia szkolne School facilities							Książki w wol. (tomach) w bibliotece szkolnej Books in school libraries (in volumes)
	ogółem grand total	sale lekcyjne classrooms	w tym of which					
			razem total	pracownie szkolne school laboratories		sale gimnasty- czne gymna-siums	warsztaty szkolne school workshops	
				komputero- we computer	języków obcych foreign languages			
<b>POLSKA .....</b>	<b>1 701</b>	<b>1 025</b>	<b>539</b>	<b>149</b>	<b>28</b>	<b>60</b>	<b>565</b>	<b>449 634</b>
<b>POLAND</b>								
Dolnośląskie.....	152	105	37	7	–	3	49	49 480
Kujawsko-pomorskie.....	132	85	37	12	3	4	56	16 806
Lubelskie.....	118	51	56	10	–	3	40	38 533
Lubuskie.....	36	22	14	3	–	–	16	–
Łódzkie.....	101	51	41	12	2	6	41	20 723
Małopolskie.....	161	112	41	14	1	4	67	32 056
Mazowieckie.....	211	117	77	17	3	8	60	82 742
Opolskie.....	82	47	23	7	3	3	17	28 292
Podkarpackie.....	33	14	13	6	–	2	21	9 255
Podlaskie.....	19	10	6	3	1	–	4	9 223
Pomorskie.....	82	50	26	5	1	3	33	24 178
Śląskie.....	254	174	62	21	4	10	48	47 310
Świętokrzyskie.....	78	45	22	6	4	4	22	23 379
Warmińsko-mazurskie.....	49	23	24	7	–	2	14	19 243
Wielkopolskie.....	124	74	41	13	3	5	46	20 265
Zachodniopomorskie.....	69	45	19	6	3	3	31	28 149

<sup>1</sup> W przypadku użytkowania przez zespół szkół – wykazane w jednej szkole wskazanej przez dyrektora.

<sup>1</sup> In the case of being used by a complex of schools – attributed to a single school indicated by a headmaster.

TABL. 24(107). SPECJALNE ZASADNICZE SZKOŁY ZAWODOWE POSIADAJĄCE PRACOWNIE KOMPUTEROWE I KOMPUTERY  
SPECIAL BASIC VOCATIONAL SCHOOLS EQUIPPED WITH COMPUTER LABORATORIES AND COMPUTERS

WYSZCZEGÓLNIENIE SPECIFICATION	Liczba szkół Number of schools					
	ogółem grand total	posiadających pracownie komputerowe <sup>1</sup> equipped with computer laboratories <sup>1</sup>	posiadających komputery <sup>1</sup> equipped with computers <sup>1</sup>			
			razem total	z dostępem do Internetu with the Internet access	przeznaczone do użytku uczniów for students' use	z dostępem do Internetu przeznaczone do użytku uczniów with the Internet access for students' use
<b>POLSKA</b> <b>POLAND</b>	<b>378</b>	<b>118</b>	<b>150</b>	<b>139</b>	<b>143</b>	<b>132</b>
Dolnośląskie.....	36	6	7	6	7	6
Kujawsko-pomorskie.....	30	8	10	10	9	9
Lubelskie.....	18	8	9	9	8	8
Lubuskie.....	13	3	4	4	4	4
Łódzkie.....	22	7	11	10	11	10
Małopolskie.....	27	11	16	13	14	10
Mazowieckie.....	42	14	17	15	17	15
Opolskie.....	13	5	6	6	6	6
Podkarpackie.....	16	6	6	6	6	6
Podlaskie.....	7	2	2	2	2	2
Pomorskie.....	22	4	6	4	5	4
Śląskie.....	46	16	20	19	20	19
Świętokrzyskie.....	11	6	7	7	6	6
Warmińsko-mazurskie.....	19	6	7	7	7	7
Wielkopolskie.....	37	10	14	13	13	12
Zachodniopomorskie.....	19	6	8	8	8	8

TABL. 25(108). LICZBA KOMPUTERÓW W SPECJALNYCH ZASADNICZYCH SZKOŁACH ZAWODOWYCH  
COMPUTERS IN SPECIAL BASIC VOCATIONAL SCHOOLS

WYSZCZEGÓLNIENIE SPECIFICATION	Szkoly Schools	Komputery <sup>1</sup> Computers <sup>1</sup>				
		w szkole in school		przeznaczone do użytku uczniów for students' use		
		ogółem total	z dostępem do Internetu with the Internet access	razem total	z dostępem do Internetu with the Internet access	z dostępem do Internetu za pomocą szybkiego łącza with the broadband connection
<b>POLSKA</b> <b>POLAND</b>	<b>378</b>	<b>3 452</b>	<b>3 148</b>	<b>2 665</b>	<b>2 498</b>	<b>1 662</b>
Dolnośląskie.....	36	138	129	123	115	78
Kujawsko-pomorskie.....	30	335	312	233	221	80
Lubelskie.....	18	198	175	171	151	114
Lubuskie.....	13	55	55	55	55	49
Łódzkie.....	22	264	241	211	196	178
Małopolskie.....	27	348	267	228	193	116
Mazowieckie.....	42	374	350	297	289	171
Opolskie.....	13	125	124	103	102	72
Podkarpackie.....	16	132	121	129	119	99
Podlaskie.....	7	79	72	61	58	28
Pomorskie.....	22	118	95	68	67	50
Śląskie.....	46	533	517	397	385	191
Świętokrzyskie.....	11	158	154	126	123	123
Warmińsko-mazurskie.....	19	136	123	113	104	61
Wielkopolskie.....	37	316	285	235	212	173
Zachodniopomorskie.....	19	143	128	115	108	79

1 W przypadku użytkowania przez zespół szkół – wykazane w jednej szkole wskazanej przez dyrektora.  
1 In the case of being used by a complex of schools – attributed to a single school indicated by a headmaster.



**D. Zasadnicze szkoły zawodowe dla dorosłych***Basic vocational schools for adults*
**TABL.26(109). ZASADNICZE SZKOŁY ZAWODOWE DLA DOROSŁYCH WEDŁUG FORM KSZTAŁCENIA**  
**BASIC VOCATIONAL SCHOOLS FOR ADULTS BY TYPE OF EDUCATION**

WYSZCZEGÓLNIENIE SPECIFICATION	Szkoly Schools	Oddziały <sup>1</sup> Sections <sup>1</sup>	Uczniowie w klasach Students in grades				Absolwenci Graduates	
			ogółem total	I 1 <sup>st</sup>	II 2 <sup>nd</sup>	III 3 <sup>rd</sup>	ogółem total	w tym kobiety of which females
<b>POLSKA</b> ..... o	<b>118</b>	<b>350</b>	<b>5 892</b>	<b>3 522</b>	<b>1 970</b>	<b>400</b>	<b>1 372</b>	<b>412</b>
<b>POLAND</b> ..... z	<b>x</b>	<b>114</b>	<b>1 830</b>	<b>1 155</b>	<b>552</b>	<b>123</b>	<b>328</b>	<b>185</b>
..... s	<b>x</b>	<b>233</b>	<b>4 023</b>	<b>2 348</b>	<b>1 398</b>	<b>277</b>	<b>1 044</b>	<b>227</b>
Dolnośląskie..... o	<b>12</b>	<b>39</b>	<b>727</b>	<b>448</b>	<b>221</b>	<b>58</b>	<b>146</b>	<b>20</b>
..... z	x	14	276	189	47	40	28	3
..... s	x	25	451	259	174	18	118	17
Kujawsko-pomorskie..... o	<b>9</b>	<b>43</b>	<b>784</b>	<b>465</b>	<b>251</b>	<b>68</b>	<b>205</b>	<b>61</b>
..... z	x	3	84	62	22	-	35	17
..... s	x	40	700	403	229	68	170	44
Lubelskie..... o	<b>8</b>	<b>15</b>	<b>259</b>	<b>137</b>	<b>112</b>	<b>10</b>	<b>37</b>	<b>8</b>
..... z	x	11	174	88	76	10	-	-
..... s	x	4	85	49	36	-	37	8
Lubuskie..... o=s	<b>4</b>	<b>11</b>	<b>208</b>	<b>139</b>	<b>54</b>	<b>15</b>	<b>34</b>	<b>25</b>
Łódzkie..... o	<b>6</b>	<b>13</b>	<b>121</b>	<b>90</b>	<b>25</b>	<b>6</b>	<b>16</b>	<b>13</b>
..... z	x	11	98	73	19	6	8	5
..... s	x	2	23	17	6	-	8	8
Małopolskie..... o	<b>11</b>	<b>16</b>	<b>205</b>	<b>109</b>	<b>83</b>	<b>13</b>	<b>87</b>	<b>30</b>
..... z	x	6	40	15	25	-	22	16
..... s	x	10	165	94	58	13	65	14
Mazowieckie..... o	<b>10</b>	<b>32</b>	<b>505</b>	<b>272</b>	<b>197</b>	<b>36</b>	<b>102</b>	<b>26</b>
..... z	x	6	84	18	42	24	30	20
..... s	x	26	421	254	155	12	72	6
Opolskie..... o	<b>6</b>	<b>17</b>	<b>258</b>	<b>162</b>	<b>85</b>	<b>11</b>	<b>46</b>	<b>7</b>
..... z	x	1	3	3	-	-	3	3
..... s	x	13	216	140	65	11	43	4
..... n	x	3	39	19	20	-	-	-
Podkarpackie..... o	<b>3</b>	<b>13</b>	<b>174</b>	<b>85</b>	<b>44</b>	<b>45</b>	<b>35</b>	<b>8</b>
..... z	x	2	25	14	11	-	-	-
..... s	x	11	149	71	33	45	35	8
Pomorskie..... o	<b>8</b>	<b>37</b>	<b>861</b>	<b>553</b>	<b>288</b>	<b>20</b>	<b>175</b>	<b>47</b>
..... z	x	15	347	238	109	-	49	38
..... s	x	22	514	315	179	20	126	9
Śląskie..... o	<b>20</b>	<b>54</b>	<b>840</b>	<b>490</b>	<b>285</b>	<b>65</b>	<b>228</b>	<b>91</b>
..... z	x	24	340	218	99	23	86	38
..... s	x	30	500	272	186	42	142	53
Warmińsko-mazurskie..... o	<b>5</b>	<b>19</b>	<b>309</b>	<b>177</b>	<b>121</b>	<b>11</b>	<b>85</b>	<b>32</b>
..... z	x	8	152	85	56	11	37	32
..... s	x	11	157	92	65	-	48	-
Wielkopolskie..... o	<b>5</b>	<b>14</b>	<b>166</b>	<b>79</b>	<b>78</b>	<b>9</b>	<b>62</b>	<b>13</b>
..... z	x	11	108	53	46	9	30	13
..... s	x	3	58	26	32	-	32	-
Zachodniopomorskie..... o	<b>11</b>	<b>27</b>	<b>475</b>	<b>316</b>	<b>126</b>	<b>33</b>	<b>114</b>	<b>31</b>
..... z	x	2	99	99	-	-	-	-
..... s	x	25	376	217	126	33	114	31

1 Dane o liczbie oddziałów mogą nie sumować się ze względu na zastosowane zaokrąglenia.

1 Data of the number of sections may not sum up due to rounding.

TABL.27(110). UCZNIOWIE ZASADNICZYCH SZKÓŁ ZAWODOWYCH DLA DOROSŁYCH WEDŁUG WIEKU I PŁCI  
STUDENTS OF BASIC VOCATIONAL SCHOOLS FOR ADULTS BY AGE AND SEX

WYSZCZEGÓLNIENIE SPECIFICATION a - ogółem total b - w tym kobiety of which females	Ogółem total	Uczniowie Students								
		18 i mniej (1993 i później) 18 and less (1993 and later)	19 (1992)	20 (1991)	21 (1990)	22 (1989)	23 (1988)	24 (1987)	25-29 (1986- 1982)	30 i więcej (1981 i wcześniej) 30 and more (1981 and earlier)
<b>POLSKA</b> ..... a	<b>5 892</b>	<b>1 414</b>	<b>803</b>	<b>614</b>	<b>361</b>	<b>250</b>	<b>212</b>	<b>223</b>	<b>763</b>	<b>1 252</b>
<b>POLAND</b> b	1 763	550	222	146	80	53	29	28	89	566
Dolnośląskie..... a	727	119	92	83	53	28	34	38	109	171
b	184	33	15	14	9	6	4	2	5	96
Kujawsko-pomorskie..... a	784	180	122	101	51	49	30	33	104	114
b	201	73	37	26	11	9	1	6	10	28
Lubelskie..... a	259	42	34	29	13	19	14	12	41	55
b	65	19	7	8	6	5	2	2	7	9
Lubuskie..... a	208	142	40	12	4	3	1	2	3	1
b	80	57	14	5	-	2	-	-	1	1
Łódzkie..... a	121	37	30	16	8	4	4	1	4	17
b	64	17	14	6	4	2	2	-	3	16
Małopolskie ..... a	205	42	39	17	13	7	7	2	29	49
b	47	12	6	8	1	-	2	-	1	17
Mazowieckie ..... a	505	185	31	12	16	3	5	4	111	138
b	205	102	17	6	9	1	2	1	8	59
Opolskie ..... a	258	81	27	16	18	16	18	22	40	20
b	45	32	9	1	-	-	-	-	1	2
Podkarpackie ..... a	174	65	36	51	9	5	2	-	4	2
b	25	16	7	-	1	-	-	-	1	-
Pomorskie ..... a	861	88	83	51	33	40	36	31	125	374
b	309	28	28	9	7	9	6	4	25	193
Śląskie..... a	840	179	132	132	93	39	28	40	75	122
b	293	87	41	39	22	11	4	4	6	79
Warmińsko-mazurskie ..... a	309	44	29	18	16	17	8	20	50	107
b	96	17	4	7	3	5	2	3	9	46
Wielkopolskie ..... a	166	17	22	23	8	5	12	9	29	41
b	18	2	1	1	3	1	1	3	2	4
Zachodniopomorskie..... a	475	193	86	53	26	15	13	9	39	41
b	131	55	22	16	4	2	3	3	10	16

TABL.28(111). **ABSOLWENCI ZASADNICZYCH SZKÓŁ ZAWODOWYCH DLA DOROSŁYCH WEDŁUG WIEKU I PŁCI**  
**GRADUATES OF BASIC VOCATIONAL SCHOOLS FOR ADULTS BY AGE AND SEX**

WYSZCZEGÓLNIENIE SPECIFICATION a – ogółem total b – w tym kobiety of which females	Ogółem Total	Absolwenci Graduates							
		19 i mniej (1992 i później) 19 and less (1991 and later)	20 (1991)	21 (1990)	22 (1989)	23 (1988)	24 (1987)	25-29 (1986- 1982)	30 i więcej (1981 i wcześniej) 30 and more (1981 and earlier)
<b>POLSKA</b> .....	a 1 372	153	189	172	101	69	68	242	378
<b>POLAND</b> .....	b 412	82	76	52	31	11	7	17	136
Dolnośląskie.....	a 146	5	17	20	17	11	13	29	34
	b 20	2	6	4	7	1	-	-	-
Kujawsko-pomorskie.....	a 205	30	23	29	16	10	20	35	42
	b 61	12	14	7	4	2	3	6	13
Lubelskie.....	a 37	2	5	5	2	1	2	5	15
	b 8	1	4	2	-	-	-	-	1
Lubuskie.....	a 34	23	9	1	1	-	-	-	-
	b 25	21	3	1	-	-	-	-	-
Łódzkie.....	a 16	-	4	4	-	2	1	2	3
	b 13	-	4	3	-	1	1	2	2
Małopolskie .....	a 87	18	8	5	3	2	2	14	35
	b 30	6	3	3	1	1	-	-	16
Mazowieckie .....	a 102	9	4	8	2	1	2	33	43
	b 26	6	1	1	-	-	1	-	17
Opolskie .....	a 46	-	7	7	1	4	6	10	11
	b 7	-	4	-	-	-	-	-	3
Podkarpackie .....	a 35	11	11	3	5	2	-	3	-
	b 8	3	3	1	-	-	-	1	-
Pomorskie .....	a 175	6	18	20	6	5	-	34	86
	b 47	3	7	6	2	1	-	-	28
Śląskie.....	a 228	12	35	41	31	15	12	37	45
	b 91	10	16	17	11	2	1	6	28
Warmińsko-mazurskie .....	a 85	1	5	8	4	4	3	15	45
	b 32	-	-	2	1	1	-	1	27
Wielkopolskie .....	a 62	3	4	6	4	5	3	20	17
	b 13	3	-	3	3	2	-	1	1
Zachodniopomorskie.....	a 114	33	39	15	9	7	4	5	2
	b 31	15	11	2	2	-	1	-	-

TABL. 29(112). **POMIESZCZENIA SZKOLNE ORAZ KSIĄŻKI W BIBLIOTEKACH SZKOLNYCH W ZASADNICZYCH SZKOŁACH ZAWODOWYCH DLA DOROSŁYCH<sup>1</sup>**  
**SCHOOL FACILITIES AND BOOKS IN SCHOOL LIBRARIES IN BASIC VOCATIONAL SCHOOLS FOR ADULTS<sup>1</sup>**

WYSZCZEGÓLNIENIE SPECIFICATION	Pomieszczenia szkolne School facilities							Książki w wol. (tomach) w bibliotece szkolnej Books in school libraries (in volumes)
	ogółem grand total	w tym of which						
		sale lekcyjne classrooms	pracownie szkolne school laboratories			sale gimnastyczne gymnasiums	warsztaty szkolne school workshops	
			razem total	w tym of which				
			kompu- terowe computer	języków obcych foreign languages				
<b>POLSKA</b> .....	<b>217</b>	<b>140</b>	<b>74</b>	<b>26</b>	<b>4</b>	<b>2</b>	<b>57</b>	<b>64 380</b>
<b>POLAND</b>								
Dolnośląskie.....	24	11	13	3	—	—	9	6 961
Kujawsko-pomorskie.....	32	17	14	4	1	1	3	2 538
Lubelskie.....	1	1	—	—	—	—	2	1 199
Lubuskie.....	6	5	1	1	—	—	—	—
Łódzkie.....	8	5	3	2	—	—	3	—
Małopolskie .....	4	3	1	—	—	—	4	—
Mazowieckie .....	19	16	3	2	1	—	1	2 025
Opolskie .....	10	7	2	2	—	—	5	11 459
Pomorskie .....	26	18	8	2	—	—	11	—
Śląskie.....	36	25	10	5	1	1	10	8 883
Warmińsko-mazurskie .....	31	18	13	4	1	—	4	9 315
Wielkopolskie .....	10	5	5	—	—	—	—	—
Zachodniopomorskie.....	10	9	1	1	—	—	5	22 000

TABL. 30(113). **ZASADNICZE SZKOŁY ZAWODOWE DLA DOROSŁYCH POSIADAJĄCE PRACOWNIE KOMPUTEROWE I KOMPUTERY**  
**BASIC VOCATIONAL SCHOOLS FOR ADULTS EQUIPPED WITH COMPUTER LABORATORIES AND COMPUTERS**

WYSZCZEGÓLNIENIE SPECIFICATION	Liczba szkół Number of schools					
	ogółem grand total	posiadających pracownie komputerowe <sup>1</sup> equipped with computer laboratories <sup>1</sup>	posiadających komputery <sup>1</sup> equipped with computers <sup>1</sup>			
			razem total	z dostępem do Internetu with the Internet access	przeznaczone do użytku uczniów for students' use	z dostępem do Internetu przeznaczone do użytku uczniów with the Internet access for students' use
<b>POLSKA</b> .....	<b>118</b>	<b>20</b>	<b>29</b>	<b>27</b>	<b>28</b>	<b>24</b>
<b>POLAND</b>						
Dolnośląskie.....	12	3	5	4	4	4
Kujawsko-pomorskie.....	9	3	3	3	3	3
Lubelskie.....	8	—	1	1	1	1
Lubuskie.....	4	1	1	1	1	1
Łódzkie.....	6	2	3	3	3	3
Małopolskie .....	11	—	—	—	—	—
Mazowieckie .....	10	2	2	2	2	2
Opolskie .....	6	1	1	1	1	1
Podkarpackie .....	3	—	—	—	—	—
Pomorskie .....	8	1	2	2	2	1
Śląskie.....	20	4	7	6	7	5
Warmińsko-mazurskie .....	5	2	3	3	3	3
Wielkopolskie .....	5	—	—	—	—	—
Zachodniopomorskie.....	11	1	1	1	1	—

<sup>1</sup> W przypadku użytkowania przez zespół szkół – wykazane w jednej szkole wskazanej przez dyrektora.

<sup>1</sup> In the case of being used by a complex of schools – attributed to a single school indicated by a headmaster.

TABL. 31(114). LICZBA KOMPUTERÓW W ZASADNICZYCH SZKOŁACH ZAWODOWYCH  
COMPUTERS IN BASIC VOCATIONAL SECONDARY SCHOOLS

WYSZCZEGÓLNIENIE SPECIFICATION	Szkoły Schools	Komputery <sup>1</sup> Computers <sup>1</sup>				
		w szkole in school		przeznaczone do użytku uczniów for students' use		
		ogółem total	z dostępem do Internetu with the Internet access	razem total	z dostępem do Internetu with the Internet access	z dostępem do Internetu za pomocą szybkiego łącza with the broadband connection
<b>P O L S K A</b> .....	<b>118</b>	<b>510</b>	<b>429</b>	<b>443</b>	<b>375</b>	<b>213</b>
<b>P O L A N D</b>						
Dolnośląskie.....	12	60	51	57	51	15
Kujawsko-pomorskie.....	9	72	55	65	50	50
Lubelskie .....	8	2	2	2	2	2
Lubuskie.....	4	16	16	16	16	16
Łódzkie.....	6	33	33	26	26	19
Małopolskie .....	11	-	-	-	-	-
Mazowieckie .....	10	25	25	23	23	13
Opolskie .....	6	33	23	29	19	19
Podkarpackie .....	3	-	-	-	-	-
Pomorskie .....	8	38	18	28	10	10
Śląskie.....	20	110	104	91	87	69
Warmińsko-mazurskie .....	5	100	96	91	91	-
Wielkopolskie .....	5	-	-	-	-	-
Zachodniopomorskie.....	11	21	6	15	-	-

1 W przypadku użytkowania przez zespół szkół – wykazane w jednej szkole wskazanej przez dyrektora.

1 In the case of being used by a complex of schools – attributed to a single school indicated by a headmaster.

### 3. LICEA OGÓLNOKSZTAŁCĄCE I UZUPEŁNIAJĄCE LICEA OGÓLNOKSZTAŁCĄCE

General secondary and supplementary general secondary schools

#### A. Dane ogólne

General data

TABL. 32(115). LICEA I UZUPEŁNIAJĄCE LICEA OGÓLNOKSZTAŁCĄCE – PUBLICZNE, NIEPUBLICZNE  
O UPRAWNIENIACH SZKÓŁ PUBLICZNYCH I NIEPUBLICZNE  
GENERAL SECONDARY AND SUPPLEMENTARY GENERAL SECONDARY SCHOOLS – PUBLIC,  
NON-PUBLIC WITH THE PUBLIC STATUS AND NON-PUBLIC SCHOOLS

WYSZCZEGÓLNIENIE SPECIFICATION	Szkoły Schools	Pomiesz- czenia szkolne <sup>1</sup> School facilities <sup>1</sup>	Od- działy <sup>2</sup> Sec- tions <sup>2</sup>	Uczniowie Students					Absolwenci Graduates	
				ogółem grand total	w tym kobiety of which females	w tym cudzo- ziemcy of which foreign- ers	z liczby ogółem – w klasie I of grand total in 1 <sup>st</sup> grade		ogółem total	w tym kobiety of which females
							razem total	w tym kobiety of which females		
<b>OGÓŁEM TOTAL</b>										
<b>OGÓŁEM</b> .....	<b>5 093</b>	<b>42 006</b>	<b>31 104</b>	<b>828 287</b>	<b>481 066</b>	<b>654</b>	<b>312 540</b>	<b>173 230</b>	<b>264 420</b>	<b>159 859</b>
<b>GRAND TOTAL</b>										
<b>Dla młodzieży For youth</b> .....	<b>2 433</b>	<b>37 382</b>	<b>22 368</b>	<b>608 496</b>	<b>376 140</b>	<b>615</b>	<b>196 858</b>	<b>121 373</b>	<b>209 115</b>	<b>130 741</b>
<b>Licea ogólnokształcące</b> .....	<b>2 345</b>	<b>37 316</b>	<b>22 196</b>	<b>606 121</b>	<b>375 042</b>	<b>615</b>	<b>195 492</b>	<b>120 758</b>	<b>208 271</b>	<b>130 292</b>
<b>General secondary schools</b>										
w tym: of which:										
specjalne <i>special</i> .....	47	214	112	965	470	–	333	154	313	174
sportowe <i>sports</i> .....	9	178	103	2 421	1 015	3	828	353	851	415
mistrzostwa sportowego..... <i>sports masterclass</i>	40	297	219	4 093	1 614	2	1 411	529	1 222	524
<b>Uzupełniające licea ogólnokształcące</b> .....	<b>88</b>	<b>66</b>	<b>172</b>	<b>2 375</b>	<b>1 098</b>	<b>–</b>	<b>1 366</b>	<b>615</b>	<b>844</b>	<b>449</b>
<b>Supplementary general secondary schools</b>										
w tym specjalne..... of which <i>special</i>	62	48	126	1 301	647	–	722	345	361	196
<b>Dla dorosłych For adults</b> .....	<b>2 660</b>	<b>4 624</b>	<b>8 735</b>	<b>219 791</b>	<b>104 926</b>	<b>39</b>	<b>115 682</b>	<b>51 857</b>	<b>55 305</b>	<b>29 118</b>
<b>Licea ogólnokształcące</b> .....	<b>1 293</b>	<b>2 663</b>	<b>4 911</b>	<b>122 027</b>	<b>58 349</b>	<b>36</b>	<b>54 232</b>	<b>23 875</b>	<b>24 618</b>	<b>13 033</b>
<b>General secondary schools</b>										
<b>Uzupełniające licea ogólnokształcące</b> .....	<b>1 367</b>	<b>1 961</b>	<b>3 824</b>	<b>97 764</b>	<b>46 577</b>	<b>3</b>	<b>61 450</b>	<b>27 982</b>	<b>30 687</b>	<b>16 085</b>
<b>Supplementary general secondary schools</b>										

1 W przypadku użytkowania przez zespół szkół – wykazane w jednej szkole wskazanej przez dyrektora. 2 Dane o oddziałach mogą się nie sumować ze względu na zastosowane zaokrąglenia.

1 In the case of being used by a complex of schools – attributed to a single school indicated by a headmaster. 2 Data on the number of sections and teachers may not sum up due to rounding.

TABL. 32(115). LICEA I UZUPEŁNIAJĄCE LICEA OGÓLNOKSZTAŁCĄCE – PUBLICZNE, NIEPUBLICZNE  
 O UPRAWNIENIACH SZKÓŁ PUBLICZNYCH I NIEPUBLICZNE (cd.)  
 GENERAL SECONDARY AND SUPPLEMENTARY GENERAL SECONDARY SCHOOLS – PUBLIC,  
 NON-PUBLIC WITH THE PUBLIC STATUS AND NON-PUBLIC SCHOOLS (cont.)

WYSZCZEGÓLNIENIE SPECIFICATION	Szkoły Schools	Pomiesz- czenia szkolne <sup>1</sup> School facilities <sup>1</sup>	Od- działy <sup>2</sup> Sec- tions <sup>2</sup>	Uczniowie Students					Absolwenci Graduates	
				ogółem grand total	w tym kobiety of which females	w tym cudzo- ziemcy of which foreign- ers	z liczby ogółem – w klasie I of grand total in 1 <sup>st</sup> grade		ogółem total	w tym kobiety of which females
							razem total	w tym kobiety of which females		
<b>SZKOŁY PUBLICZNE PUBLIC SCHOOLS</b>										
<b>OGÓŁEM .....</b>	<b>2 667</b>	<b>34 916</b>	<b>22 770</b>	<b>636 724</b>	<b>390 255</b>	<b>314</b>	<b>216 048</b>	<b>130 075</b>	<b>215 837</b>	<b>134 951</b>
<b>GRAND TOTAL</b>										
<b>Dla młodzieży For youth.....</b>	<b>2 033</b>	<b>33 856</b>	<b>20 822</b>	<b>585 425</b>	<b>365 148</b>	<b>301</b>	<b>189 289</b>	<b>117 804</b>	<b>201 312</b>	<b>126 851</b>
<b>Licea ogólnokształcące .....</b>	<b>1 946</b>	<b>33 790</b>	<b>20 652</b>	<b>583 211</b>	<b>364 118</b>	<b>301</b>	<b>188 084</b>	<b>117 257</b>	<b>200 661</b>	<b>126 498</b>
<b>General secondary schools</b>										
w tym: of which:										
specjalne special.....	44	207	103	884	443	–	307	147	294	165
sportowe sports.....	9	178	103	2 421	1 015	3	828	353	851	415
mistrzostwa sportowego..... sports masterclass	21	199	138	2 894	1 433	–	988	471	865	447
<b>Uzupełniające licea ogólnokształcące .....</b>	<b>87</b>	<b>66</b>	<b>170</b>	<b>2 214</b>	<b>1 030</b>	<b>–</b>	<b>1 205</b>	<b>547</b>	<b>651</b>	<b>353</b>
<b>Supplementary general secondary schools</b>										
w tym specjalne..... of which special	62	48	126	1 301	647	–	722	345	361	196
<b>Dla dorosłych For adults.....</b>	<b>634</b>	<b>1 060</b>	<b>1 947</b>	<b>51 299</b>	<b>25 107</b>	<b>13</b>	<b>26 759</b>	<b>12 271</b>	<b>14 525</b>	<b>8 100</b>
<b>Licea ogólnokształcące .....</b>	<b>245</b>	<b>734</b>	<b>995</b>	<b>26 175</b>	<b>12 962</b>	<b>12</b>	<b>10 571</b>	<b>4 863</b>	<b>6 207</b>	<b>3 475</b>
<b>General secondary schools</b>										
<b>Uzupełniające licea ogólnokształcące .....</b>	<b>389</b>	<b>326</b>	<b>952</b>	<b>25 124</b>	<b>12 145</b>	<b>1</b>	<b>16 188</b>	<b>7 408</b>	<b>8 318</b>	<b>4 625</b>
<b>Supplementary general secondary schools</b>										
<b>SZKOŁY NIEPUBLICZNE O UPRAWNIENIACH SZKÓŁ PUBLICZNYCH NON-PUBLIC SCHOOLS WITH THE PUBLIC STATUS</b>										
<b>OGÓŁEM .....</b>	<b>2 423</b>	<b>7 083</b>	<b>8 324</b>	<b>191 316</b>	<b>90 675</b>	<b>312</b>	<b>96 368</b>	<b>43 086</b>	<b>48 487</b>	<b>24 863</b>
<b>GRAND TOTAL</b>										
<b>Dla młodzieży For youth.....</b>	<b>399</b>	<b>3 519</b>	<b>1 542</b>	<b>22 993</b>	<b>10 958</b>	<b>286</b>	<b>7 526</b>	<b>3 550</b>	<b>7 767</b>	<b>3 875</b>
<b>Licea ogólnokształcące .....</b>	<b>398</b>	<b>3 519</b>	<b>1 540</b>	<b>22 832</b>	<b>10 890</b>	<b>286</b>	<b>7 365</b>	<b>3 482</b>	<b>7 574</b>	<b>3 779</b>
<b>General secondary schools</b>										
w tym: of which:										
specjalne special.....	3	7	9	81	27	–	26	7	19	9
mistrzostwa sportowego..... sports masterclass	19	98	81	1 199	181	2	423	58	357	77
<b>Uzupełniające licea ogólnokształcące .....</b>	<b>1</b>	<b>–</b>	<b>2</b>	<b>161</b>	<b>68</b>	<b>–</b>	<b>161</b>	<b>68</b>	<b>193</b>	<b>96</b>
<b>Supplementary general secondary schools</b>										

1 W przypadku użytkowania przez zespół szkół – wykazane w jednej szkole wskazanej przez dyrektora. 2 Dane o oddziałach mogą się nie sumować ze względu na zastosowane zaokrąglenia.

1 In the case of being used by a complex of schools – attributed to a single school indicated by a headmaster. 2 Data on the number of sections and teachers may not sum up due to rounding.

**TABL. 32(115). LICEA I UZUPEŁNIAJĄCE LICEA OGÓLNOKSZTAŁCĄCE – PUBLICZNE, NIEPUBLICZNE  
O UPRAWNIENIACH SZKÓŁ PUBLICZNYCH I NIEPUBLICZNE (dok.)  
GENERAL SECONDARY AND SUPPLEMENTARY GENERAL SECONDARY SCHOOLS – PUBLIC,  
NON-PUBLIC WITH THE PUBLIC STATUS AND NON-PUBLIC SCHOOLS (cont.)**

WYSZCZEGÓLNIENIE SPECIFICATION	Szkoły Schools	Pomiesz- czenia szkolne <sup>1</sup> School facilities <sup>1</sup>	Od- działy <sup>2</sup> Sec- tions <sup>2</sup>	Uczniowie Students					Absolwenci Graduates	
				ogółem grand total	w tym kobiety of which females	w tym cudzo- ziemcy of which foreign- ers	z liczby ogółem – w klasie I of grand total in 1 <sup>st</sup> grade		ogółem total	w tym kobiety of which females
							razem total	w tym kobiety of which females		

**SZKOŁY NIEPUBLICZNE O UPRAWNIENIACH SZKÓŁ PUBLICZNYCH (dok.)  
NON-PUBLIC SCHOOLS WITH THE PUBLIC STATUS (cont.)**

Dla dorosłych <i>For adults</i> .....	2 024	3 564	6 782	168 323	79 717	26	88 842	39 536	40 720	20 988
Licea ogólnokształcące ..... <i>General secondary schools</i>	1 048	1 929	3 916	95 852	45 387	24	43 661	19 012	18 411	9 558
Uzupełniające licea ogólnokształcące ..... <i>Supplementary general secondary schools</i>	976	1 635	2 866	72 471	34 330	2	45 181	20 524	22 309	11 430

**SZKOŁY NIEPUBLICZNE  
NON-PUBLIC SCHOOLS**

<b>OGÓŁEM</b> .....	3	7	10	247	136	28	124	69	96	45
<b>GRAND TOTAL</b>										
Dla młodzieży <i>For youth</i> .....	1	7	4	78	34	28	43	19	36	15
Licea ogólnokształcące ..... <i>General secondary schools</i>	1	7	4	78	34	28	43	19	36	15
Dla dorosłych <i>For adults</i> .....	2	–	6	169	102	–	81	50	60	30
Uzupełniające licea ogólnokształcące ..... <i>Supplementary general secondary schools</i>	2	–	6	169	102	–	81	50	60	30

1 W przypadku użytkowania przez zespół szkół – wykazane w jednej szkole wskazanej przez dyrektora. 2 Dane o oddziałach mogą się nie sumować ze względu na zastosowane zaokrąglenia.

1 In the case of being used by a complex of schools – attributed to a single school indicated by a headmaster. 2 Data on the number of sections and teachers may not sum up due to rounding.



**TABL.33(116). LICEA OGÓLNOKSZTAŁCĄCE I UZUPEŁNIAJĄCE LICEA OGÓLNOKSZTAŁCĄCE W MIASTACH I NA WSI**  
**GENERAL SECONDARY AND SUPPLEMENTARY GENERAL SECONDARY SCHOOLS IN URBAN AND RURAL AREAS**

WYSZCZEGÓLNIENIE SPECIFICATION	Szkoły Schools	Pomieszczenia szkolne <sup>1</sup> School facilities <sup>1</sup>	Oddziały <sup>2</sup> Sections <sup>2</sup>	Uczniowie Students				Absolwenci Graduates	
				ogółem grand total	w tym kobiety of which females	z liczby ogółem – w klasie I of grand total in 1 <sup>st</sup> grade		ogółem total	w tym kobiety of which females
						razem total	w tym kobiety of which females		
<b>LICEA I UZUPEŁNIAJĄCE LICEA OGÓLNOKSZTAŁCĄCE – ŁĄCZNIE..... a</b>	<b>5 093</b>	<b>42 006</b>	<b>31 104</b>	<b>828 287</b>	<b>481 066</b>	<b>312 540</b>	<b>173 230</b>	<b>264 420</b>	<b>159 859</b>
<i>General secondary and supplementary general secondary schools – total</i>	<b>2 324</b>	<b>37 120</b>	<b>22 130</b>	<b>606 230</b>	<b>375 023</b>	<b>195 803</b>	<b>120 874</b>	<b>208 441</b>	<b>130 371</b>
<i>miasta urban areas..... a</i>	<b>4 668</b>	<b>40 288</b>	<b>29 724</b>	<b>798 685</b>	<b>465 700</b>	<b>301 081</b>	<b>167 568</b>	<b>255 157</b>	<b>154 811</b>
<i>b</i>	2 127	35 749	21 298	586 751	364 127	189 547	117 482	202 594	126 880
<i>c</i>	94	240	215	2 043	1 015	945	448	622	341
<i>d</i>	2 447	4 299	8 211	209 891	100 558	110 589	49 638	51 941	27 590
<i>wieś rural areas..... a</i>	<b>425</b>	<b>1 718</b>	<b>1 380</b>	<b>29 602</b>	<b>15 366</b>	<b>11 459</b>	<b>5 662</b>	<b>9 263</b>	<b>5 048</b>
<i>b</i>	197	1 371	833	19 479	10 896	6 256	3 392	5 847	3 491
<i>c</i>	15	22	23	223	102	110	51	52	29
<i>d</i>	213	325	524	9 900	4 368	5 093	2 219	3 364	1 528
<b>Dolnośląskie..... a</b>	<b>384</b>	<b>3 264</b>	<b>2 140</b>	<b>57 279</b>	<b>32 883</b>	<b>22 187</b>	<b>12 011</b>	<b>17 676</b>	<b>10 630</b>
<i>b</i>	147	2 914	1 435	39 098	23 879	12 548	7 604	13 441	8 334
<i>c</i>	9	23	19	171	89	90	44	32	20
<i>d</i>	228	327	686	18 010	8 915	9 549	4 363	4 203	2 276
<i>miasta urban areas..... a</i>	<b>372</b>	<b>3 231</b>	<b>2 109</b>	<b>56 639</b>	<b>32 598</b>	<b>21 956</b>	<b>11 924</b>	<b>17 507</b>	<b>10 545</b>
<i>b</i>	143	2 884	1 416	38 668	23 689	12 410	7 554	13 343	8 290
<i>c</i>	7	20	16	139	76	70	37	27	18
<i>d</i>	222	327	677	17 832	8 833	9 476	4 333	4 137	2 237
<i>wieś rural areas..... a</i>	<b>12</b>	<b>33</b>	<b>31</b>	<b>640</b>	<b>285</b>	<b>231</b>	<b>87</b>	<b>169</b>	<b>85</b>
<i>b</i>	4	30	19	430	190	138	50	98	44
<i>c</i>	2	3	3	32	13	20	7	5	2
<i>d</i>	6	–	9	178	82	73	30	66	39
<b>Kujawsko-pomorskie..... a</b>	<b>279</b>	<b>2 292</b>	<b>1 618</b>	<b>42 903</b>	<b>25 376</b>	<b>17 486</b>	<b>9 782</b>	<b>13 699</b>	<b>8 470</b>
<i>b</i>	122	1 956	1 033	28 555	18 218	9 259	5 919	9 868	6 366
<i>c</i>	3	23	9	57	27	17	7	21	13
<i>d</i>	154	313	576	14 291	7 131	8 210	3 856	3 810	2 091
<i>miasta urban areas..... a</i>	<b>252</b>	<b>2 208</b>	<b>1 512</b>	<b>40 829</b>	<b>24 241</b>	<b>16 234</b>	<b>9 079</b>	<b>13 198</b>	<b>8 187</b>
<i>b</i>	108	1 891	993	27 669	17 727	8 928	5 731	9 603	6 206
<i>c</i>	3	23	9	57	27	17	7	21	13
<i>d</i>	141	294	510	13 103	6 487	7 289	3 341	3 574	1 968
<i>wieś rural areas..... a</i>	<b>27</b>	<b>84</b>	<b>106</b>	<b>2 074</b>	<b>1 135</b>	<b>1 252</b>	<b>703</b>	<b>501</b>	<b>283</b>
<i>b</i>	14	65	40	886	491	331	188	265	160
<i>d</i>	13	19	66	1 188	644	921	515	236	123

1 W przypadku użytkowania przez zespół szkół – wykazane w jednej szkole wskazanej przez dyrektora. 2 Dane o oddziałach mogą się sumować ze względu na zastosowane zaokrąglenia.

1 In the case of being used by a complex of schools – attributed to a single school indicated by a headmaster. 2 Data on the number of sections may not sum up due to rounding.

**TABL.33(116). LICEA OGÓLNOKSZTAŁCĄCE I UZUPEŁNIAJĄCE LICEA OGÓLNOKSZTAŁCĄCE W MIASTACH I NA WSI (cd.)**  
**GENERAL SECONDARY AND SUPPLEMENTARY GENERAL SECONDARY SCHOOLS IN URBAN AND RURAL AREAS (cont.)**

WYSZCZEGÓLNIENIE SPECIFICATION	Szkoły Schools	Pomiesz- czenia szkolne <sup>1</sup> School facilities <sup>1</sup>	Oddziały <sup>2</sup> Sections <sup>2</sup>	Uczniowie Students				Absolwenci Graduates		
				ogółem grand total	w tym kobiety of which females	z liczby ogółem – w klasie I of grand total in 1 <sup>st</sup> grade		ogółem total	w tym kobiety of which females	
						razem total	w tym kobiety of which females			
<b>Lubelskie.....</b>	<b>a</b>	<b>306</b>	<b>2 783</b>	<b>1 987</b>	<b>52 854</b>	<b>31 017</b>	<b>18 803</b>	<b>10 633</b>	<b>17 920</b>	<b>10 948</b>
	b	168	2 559	1 600	43 820	26 899	14 017	8 576	15 704	9 841
	c	6	2	13	117	56	54	23	32	19
	d	132	222	374	8 917	4 062	4 732	2 034	2 184	1 088
miasta <i>urban areas</i> .....	<b>a</b>	<b>238</b>	<b>2 388</b>	<b>1 782</b>	<b>48 666</b>	<b>28 876</b>	<b>17 429</b>	<b>9 982</b>	<b>16 524</b>	<b>10 202</b>
	b	132	2 224	1 460	40 723	25 162	13 141	8 093	14 612	9 221
	c	6	2	13	117	56	54	23	32	19
	d	100	162	309	7 826	3 658	4 234	1 866	1 880	962
wieś <i>rural areas</i> .....	<b>a</b>	<b>68</b>	<b>395</b>	<b>205</b>	<b>4 188</b>	<b>2 141</b>	<b>1 374</b>	<b>651</b>	<b>1 396</b>	<b>746</b>
	b	36	335	140	3 097	1 737	876	483	1 092	620
	d	32	60	65	1 091	404	498	168	304	126
<b>Lubuskie .....</b>	<b>a</b>	<b>126</b>	<b>1 191</b>	<b>749</b>	<b>19 790</b>	<b>11 701</b>	<b>7 776</b>	<b>4 353</b>	<b>6 015</b>	<b>3 723</b>
	b	60	1 083	517	13 554	8 629	4 450	2 858	4 675	2 997
	c	1	–	–	–	–	–	–	–	–
	d	65	108	232	6 236	3 072	3 326	1 495	1 340	726
miasta <i>urban areas</i> .....	<b>a</b>	<b>124</b>	<b>1 188</b>	<b>746</b>	<b>19 736</b>	<b>11 673</b>	<b>7 745</b>	<b>4 338</b>	<b>6 005</b>	<b>3 718</b>
	b	60	1 083	517	13 554	8 629	4 450	2 858	4 675	2 997
	c	1	–	–	–	–	–	–	–	–
	d	63	105	229	6 182	3 044	3 295	1 480	1 330	721
wieś <i>rural areas</i> .....	<b>a=d</b>	<b>2</b>	<b>3</b>	<b>3</b>	<b>54</b>	<b>28</b>	<b>31</b>	<b>15</b>	<b>10</b>	<b>5</b>
<b>Łódzkie.....</b>	<b>a</b>	<b>394</b>	<b>2 947</b>	<b>2 308</b>	<b>56 977</b>	<b>32 261</b>	<b>21 383</b>	<b>11 520</b>	<b>17 691</b>	<b>10 301</b>
	b	167	2 626	1 522	40 963	25 115	13 140	8 002	13 628	8 377
	c	4	6	7	81	34	44	16	32	18
	d	223	315	779	15 933	7 112	8 199	3 502	4 031	1 906
miasta <i>urban areas</i> .....	<b>a</b>	<b>356</b>	<b>2 831</b>	<b>2 154</b>	<b>54 293</b>	<b>31 081</b>	<b>20 383</b>	<b>11 085</b>	<b>17 001</b>	<b>10 002</b>
	b	153	2 557	1 458	39 454	24 401	12 651	7 778	13 418	8 245
	c	4	6	7	81	34	44	16	24	13
	d	199	268	689	14 758	6 646	7 688	3 291	3 559	1 744
wieś <i>rural areas</i> .....	<b>a</b>	<b>38</b>	<b>116</b>	<b>154</b>	<b>2 684</b>	<b>1 180</b>	<b>1 000</b>	<b>435</b>	<b>690</b>	<b>299</b>
	b	14	69	64	1 509	714	489	224	210	132
	c	–	–	–	–	–	–	–	8	5
	d	24	47	90	1 175	466	511	211	472	162

1 W przypadku użytkowania przez zespół szkół – wykazane w jednej szkole wskazanej przez dyrektora. 2 Dane o oddziałach mogą się nie sumować ze względu na zastosowane zaokrąglenia.

1 In the case of being used by a complex of schools – attributed to a single school indicated by a headmaster. 2 Data on the number of sections may not sum up due to rounding.

**TABL.33(116). LICEA OGÓLNOKSZTAŁCĄCE I UZUPEŁNIAJĄCE LICEA OGÓLNOKSZTAŁCĄCE W MIASTACH I NA WSI (cd.)**  
**GENERAL SECONDARY AND SUPPLEMENTARY GENERAL SECONDARY SCHOOLS IN URBAN AND RURAL AREAS (cont.)**

WYSZCZEGÓLNIENIE SPECIFICATION a – ogółem total b – dla młodzieży for youth c – specjalne special d – dla dorosłych for adults	Szkoły Schools	Pomieszczenia szkolne <sup>1</sup> School facilities <sup>1</sup>	Oddziały <sup>2</sup> Sections <sup>2</sup>	Uczniowie Students				Absolwenci Graduates	
				ogółem grand total	w tym kobiety of which females	z liczby ogółem – w klasie I of grand total in 1 <sup>st</sup> grade		ogółem total	w tym kobiety of which females
						razem total	w tym kobiety of which females		
<b>Małopolskie .....</b>	<b>394</b>	<b>3 162</b>	<b>2 590</b>	<b>70 895</b>	<b>42 494</b>	<b>25 664</b>	<b>14 718</b>	<b>23 831</b>	<b>14 662</b>
a									
b	187	2 895	1 960	56 374	35 709	17 889	11 285	19 704	12 449
c	14	47	35	288	145	150	73	104	65
d	193	220	595	14 233	6 640	7 625	3 360	4 023	2 148
miasta urban areas .....	<b>348</b>	<b>2 948</b>	<b>2 438</b>	<b>67 001</b>	<b>40 398</b>	<b>24 123</b>	<b>13 982</b>	<b>22 398</b>	<b>13 868</b>
a									
b	168	2 732	1 856	53 779	34 150	17 044	10 816	18 784	11 874
c	12	46	33	265	136	128	65	104	65
d	168	170	549	12 957	6 112	6 951	3 101	3 510	1 929
wieś rural areas .....	<b>46</b>	<b>214</b>	<b>152</b>	<b>3 894</b>	<b>2 096</b>	<b>1 541</b>	<b>736</b>	<b>1 433</b>	<b>794</b>
a									
b	19	163	104	2 595	1 559	845	469	920	575
c	2	1	2	23	9	22	8	–	–
d	25	50	46	1 276	528	674	259	513	219
<b>Mazowieckie .....</b>	<b>668</b>	<b>6 323</b>	<b>4 557</b>	<b>122 358</b>	<b>67 877</b>	<b>44 926</b>	<b>23 942</b>	<b>38 720</b>	<b>22 578</b>
a									
b	360	5 587	3 485	93 345	55 083	30 550	18 000	31 438	18 897
c	19	71	50	540	252	218	96	129	73
d	289	665	1 022	28 473	12 542	14 158	5 846	7 153	3 608
miasta urban areas .....	<b>589</b>	<b>5 946</b>	<b>4 310</b>	<b>116 849</b>	<b>64 989</b>	<b>42 786</b>	<b>22 885</b>	<b>36 964</b>	<b>21 606</b>
a									
b	325	5 308	3 332	89 831	53 102	29 375	17 365	30 396	18 265
c	14	54	43	473	221	193	84	127	71
d	250	584	935	26 545	11 666	13 218	5 436	6 441	3 270
wieś rural areas .....	<b>79</b>	<b>377</b>	<b>248</b>	<b>5 509</b>	<b>2 888</b>	<b>2 140</b>	<b>1 057</b>	<b>1 756</b>	<b>972</b>
a									
b	35	279	154	3 514	1 981	1 175	635	1 042	632
c	5	17	7	67	31	25	12	2	2
d	39	81	87	1 928	876	940	410	712	338
<b>Opolskie .....</b>	<b>134</b>	<b>1 013</b>	<b>707</b>	<b>18 514</b>	<b>10 982</b>	<b>6 959</b>	<b>3 986</b>	<b>6 189</b>	<b>3 874</b>
a									
b	51	952	473	12 595	8 101	3 973	2 585	4 464	2 915
c	1	–	4	49	30	31	18	15	12
d	82	61	230	5 870	2 851	2 955	1 383	1 710	947
miasta urban areas .....	<b>130</b>	<b>1 001</b>	<b>689</b>	<b>18 149</b>	<b>10 756</b>	<b>6 816</b>	<b>3 905</b>	<b>6 085</b>	<b>3 803</b>
a									
b	49	940	459	12 320	7 919	3 880	2 528	4 409	2 882
c	1	–	4	49	30	31	18	15	12
d	80	61	226	5 780	2 807	2 905	1 359	1 661	909
wieś rural areas .....	<b>4</b>	<b>12</b>	<b>18</b>	<b>365</b>	<b>226</b>	<b>143</b>	<b>81</b>	<b>104</b>	<b>71</b>
a									
b	2	12	14	275	182	93	57	55	33
d	2	–	4	90	44	50	24	49	38

1 W przypadku użytkowania przez zespół szkół – wykazane w jednej szkole wskazanej przez dyrektora. 2 Dane o oddziałach mogą się nie sumować ze względu na zastosowane zaokrąglenia.

1 In the case of being used by a complex of schools – attributed to a single school indicated by a headmaster. 2 Data on the number of sections may not sum up due to rounding.

**TABL.33(116). LICEA OGÓLNOKSZTAŁCĄCE I UZUPEŁNIAJĄCE LICEA OGÓLNOKSZTAŁCĄCE W MIASTACH I NA WSI (cd.)**  
**GENERAL SECONDARY AND SUPPLEMENTARY GENERAL SECONDARY SCHOOLS IN URBAN AND RURAL AREAS (cont.)**

WYSZCZEGÓLNIENIE SPECIFICATION a – ogółem total b – dla młodzieży for youth c – specjalne special d – dla dorosłych for adults	Szkoły Schools	Pomieszczenia szkolne <sup>1</sup> School facilities <sup>1</sup>	Oddziały <sup>2</sup> Sections <sup>2</sup>	Uczniowie Students				Absolwenci Graduates	
				ogółem grand total	w tym kobiety of which females	z liczby ogółem – w klasie I of grand total in 1 <sup>st</sup> grade		ogółem total	w tym kobiety of which females
						razem total	w tym kobiety of which females		
<b>Podkarpackie</b> ..... a	<b>248</b>	<b>2 401</b>	<b>1 697</b>	<b>48 323</b>	<b>29 306</b>	<b>17 340</b>	<b>9 912</b>	<b>16 824</b>	<b>10 389</b>
b	131	2 113	1 315	38 313	24 868	12 181	7 860	13 869	8 977
c	11	26	21	243	112	130	61	98	46
d	106	262	361	9 767	4 326	5 029	1 991	2 857	1 366
miasta urban areas..... a	<b>221</b>	<b>2 286</b>	<b>1 612</b>	<b>46 409</b>	<b>28 250</b>	<b>16 727</b>	<b>9 578</b>	<b>16 236</b>	<b>10 085</b>
b	110	1 998	1 237	36 515	23 856	11 616	7 542	13 317	8 686
c	9	26	18	205	96	111	51	85	41
d	102	262	357	9 689	4 298	5 000	1 985	2 834	1 358
wieś rural areas..... a	<b>27</b>	<b>115</b>	<b>85</b>	<b>1 914</b>	<b>1 056</b>	<b>613</b>	<b>334</b>	<b>588</b>	<b>304</b>
b	21	115	78	1 798	1 012	565	318	552	291
c	2	–	3	38	16	19	10	13	5
d	4	–	4	78	28	29	6	23	8
<b>Podlaskie</b> ..... a	<b>170</b>	<b>1 224</b>	<b>1 099</b>	<b>28 671</b>	<b>16 908</b>	<b>10 387</b>	<b>5 869</b>	<b>9 311</b>	<b>5 697</b>
b	74	1 108	811	22 437	14 120	7 331	4 587	7 435	4 729
c	2	3	2	23	8	9	1	–	–
d	94	113	286	6 211	2 780	3 047	1 281	1 876	968
miasta urban areas..... a	<b>161</b>	<b>1 206</b>	<b>1 078</b>	<b>28 258</b>	<b>16 703</b>	<b>10 289</b>	<b>5 823</b>	<b>9 231</b>	<b>5 650</b>
b	70	1 092	798	22 164	13 970	7 259	4 552	7 376	4 690
c	2	3	2	23	8	9	1	–	–
d	89	111	278	6 071	2 725	3 021	1 270	1 855	960
wieś rural areas..... a	<b>9</b>	<b>18</b>	<b>21</b>	<b>413</b>	<b>205</b>	<b>98</b>	<b>46</b>	<b>80</b>	<b>47</b>
b	4	16	13	273	150	72	35	59	39
d	5	2	8	140	55	26	11	21	8
<b>Pomorskie</b> ..... a	<b>340</b>	<b>2 561</b>	<b>1 955</b>	<b>50 040</b>	<b>28 352</b>	<b>19 804</b>	<b>10 740</b>	<b>15 473</b>	<b>9 077</b>
b	139	1 949	1 225	32 901	19 884	10 726	6 468	11 347	6 854
c	7	3	13	125	73	65	41	49	29
d	194	609	717	17 014	8 395	9 013	4 231	4 077	2 194
miasta urban areas..... a	<b>310</b>	<b>2 513</b>	<b>1 889</b>	<b>48 650</b>	<b>27 662</b>	<b>19 163</b>	<b>10 461</b>	<b>14 981</b>	<b>8 813</b>
b	134	1 949	1 215	32 601	19 696	10 629	6 421	11 193	6 756
c	6	2	11	108	64	56	34	40	24
d	170	562	663	15 941	7 902	8 478	4 006	3 748	2 033
wieś rural areas..... a	<b>30</b>	<b>48</b>	<b>66</b>	<b>1 390</b>	<b>690</b>	<b>641</b>	<b>279</b>	<b>492</b>	<b>264</b>
b	5	–	10	300	188	97	47	154	98
c	1	1	2	17	9	9	7	9	5
d	24	47	54	1 073	493	535	225	329	161

1 W przypadku użytkowania przez zespół szkół – wykazane w jednej szkole wskazanej przez dyrektora. 2 Dane o oddziałach mogą się nie sumować ze względu na zastosowane zaokrąglenia.

1 In the case of being used by a complex of schools – attributed to a single school indicated by a headmaster. 2 Data on the number of sections may not sum up due to rounding.

**TABL.33(116). LICEA OGÓLNOKSZTAŁCĄCE I UZUPEŁNIAJĄCE LICEA OGÓLNOKSZTAŁCĄCE W MIASTACH I NA WSI (cd.)**  
**GENERAL SECONDARY AND SUPPLEMENTARY GENERAL SECONDARY SCHOOLS IN URBAN AND RURAL AREAS (cont.)**

WYSZCZEGÓLNIENIE SPECIFICATION a – ogółem <i>total</i> b – dla młodzieży <i>for youth</i> c – specjalne <i>special</i> d – dla dorosłych <i>for adults</i>	Szkoły Schools	Pomie- szczenia szkolne <sup>1</sup> School facilities <sup>1</sup>	Oddziały <sup>2</sup> Sections <sup>2</sup>	Uczniowie Students				Absolwenci Graduates	
				ogółem grand total	w tym kobiety of which females	z liczby ogółem – w klasie I of grand total in 1 <sup>st</sup> grade		ogółem total	w tym kobiety of which females
						razem total	w tym kobiety of which females		
<b>Śląskie</b> ..... a	<b>565</b>	<b>4 253</b>	<b>3 325</b>	<b>91 298</b>	<b>53 121</b>	<b>35 763</b>	<b>19 871</b>	<b>27 742</b>	<b>17 053</b>
b	251	3 922	2 278	63 278	38 935	20 213	12 413	21 886	13 684
c	11	14	24	235	115	109	48	64	32
d	303	317	1 023	27 785	14 071	15 441	7 410	5 792	3 337
miasta <i>urban areas</i> ..... a	<b>543</b>	<b>4 143</b>	<b>3 247</b>	<b>89 372</b>	<b>52 008</b>	<b>35 120</b>	<b>19 505</b>	<b>27 010</b>	<b>16 589</b>
b	240	3 824	2 218	61 746	37 995	19 769	12 140	21 315	13 307
c	10	14	24	235	115	109	48	64	32
d	293	305	1 005	27 391	13 898	15 242	7 317	5 631	3 250
wieś <i>rural areas</i> ..... a	<b>22</b>	<b>110</b>	<b>78</b>	<b>1 926</b>	<b>1 113</b>	<b>643</b>	<b>366</b>	<b>732</b>	<b>464</b>
b	11	98	60	1 532	940	444	273	571	377
c	1	–	–	–	–	–	–	–	–
d	10	12	18	394	173	199	93	161	87
<b>Świętokrzyskie</b> ..... a	<b>170</b>	<b>1 511</b>	<b>1 018</b>	<b>27 291</b>	<b>16 401</b>	<b>9 629</b>	<b>5 585</b>	<b>9 026</b>	<b>5 652</b>
b	75	1 328	759	21 822	13 903	7 024	4 498	7 420	4 846
c	8	9	15	129	58	58	24	48	24
d	87	174	244	5 340	2 440	2 547	1 063	1 558	782
miasta <i>urban areas</i> ..... a	<b>160</b>	<b>1 441</b>	<b>975</b>	<b>26 284</b>	<b>15 815</b>	<b>9 311</b>	<b>5 391</b>	<b>8 676</b>	<b>5 455</b>
b	66	1 258	718	20 834	13 326	6 713	4 309	7 082	4 656
c	7	9	13	110	49	51	19	36	17
d	87	174	244	5 340	2 440	2 547	1 063	1 558	782
wieś <i>rural areas</i> ..... a	<b>10</b>	<b>70</b>	<b>43</b>	<b>1 007</b>	<b>586</b>	<b>318</b>	<b>194</b>	<b>350</b>	<b>197</b>
b	9	70	41	988	577	311	189	338	190
c	1	–	2	19	9	7	5	12	7
<b>Warmińsko-mazurskie</b> ..... a	<b>212</b>	<b>1 713</b>	<b>1 192</b>	<b>32 376</b>	<b>18 799</b>	<b>12 538</b>	<b>6 886</b>	<b>10 392</b>	<b>6 148</b>
b	92	1 376	835	22 335	13 802	7 364	4 547	7 481	4 594
c	3	–	4	40	22	18	12	–	–
d	117	337	353	10 001	4 975	5 156	2 327	2 911	1 554
miasta <i>urban areas</i> ..... a	<b>202</b>	<b>1 704</b>	<b>1 167</b>	<b>31 814</b>	<b>18 496</b>	<b>12 296</b>	<b>6 760</b>	<b>10 213</b>	<b>6 056</b>
b	86	1 367	819	21 957	13 584	7 189	4 449	7 409	4 547
c	3	–	4	40	22	18	12	–	–
d	113	337	344	9 817	4 890	5 089	2 299	2 804	1 509
wieś <i>rural areas</i> ..... a	<b>10</b>	<b>9</b>	<b>25</b>	<b>562</b>	<b>303</b>	<b>242</b>	<b>126</b>	<b>179</b>	<b>92</b>
b	6	9	16	378	218	175	98	72	47
d	4	–	9	184	85	67	28	107	45

1 W przypadku użytkowania przez zespół szkół – wykazane w jednej szkole wskazanej przez dyrektora. 2 Dane o oddziałach mogą się nie sumować ze względu na zastosowane zaokrąglenia.

1 In the case of being used by a complex of schools – attributed to a single school indicated by a headmaster. 2 Data on the number of sections may not sum up due to rounding.

**TABL.33(116). LICEA OGÓLNOKSZTAŁCĄCE I UZUPEŁNIAJĄCE LICEA OGÓLNOKSZTAŁCĄCE W MIASTACH I NA WSI (dok.)**  
**GENERAL SECONDARY AND SUPPLEMENTARY GENERAL SECONDARY SCHOOLS IN URBAN AND RURAL AREAS (cont.)**

WYSZCZEGÓLNIENIE SPECIFICATION a – ogółem total b – dla młodzieży for youth c – specjalne special d – dla dorosłych for adults	Szkoły Schools	Pomieszczenia szkolne <sup>1</sup> School facilities <sup>1</sup>	Oddziały <sup>2</sup> Sections <sup>2</sup>	Uczniowie Students				Absolwenci Graduates		
				ogółem grand total	w tym kobiety of which females	z liczby ogółem – w klasie I of grand total in 1 <sup>st</sup> grade		ogółem total	w tym kobiety of which females	
						razem total	w tym kobiety of which females			
<b>Wielkopolskie .....</b>	<b>a</b>	<b>434</b>	<b>3 075</b>	<b>2 625</b>	<b>69 982</b>	<b>41 240</b>	<b>26 891</b>	<b>15 208</b>	<b>22 529</b>	<b>13 769</b>
	b	182	2 826	1 850	50 831	32 165	16 481	10 492	17 528	11 162
	c	6	22	13	109	63	38	23	30	9
	d	246	227	762	19 042	9 012	10 372	4 693	4 971	2 598
miasta urban areas .....	<b>a</b>	<b>395</b>	<b>2 980</b>	<b>2 497</b>	<b>67 406</b>	<b>39 951</b>	<b>25 838</b>	<b>14 699</b>	<b>21 805</b>	<b>13 372</b>
	b	166	2 735	1 785	49 302	31 336	15 975	10 209	17 168	10 937
	c	5	22	9	82	48	30	21	27	6
	d	224	223	703	18 022	8 567	9 833	4 469	4 610	2 429
wieś rural areas .....	<b>a</b>	<b>39</b>	<b>95</b>	<b>128</b>	<b>2 576</b>	<b>1 289</b>	<b>1 053</b>	<b>509</b>	<b>724</b>	<b>397</b>
	b	16	91	65	1 529	829	506	283	360	225
	c	1	–	4	27	15	8	2	3	3
	d	22	4	59	1 020	445	539	224	361	169
<b>Zachodniopomorskie .....</b>	<b>a</b>	<b>269</b>	<b>2 293</b>	<b>1 537</b>	<b>38 736</b>	<b>22 348</b>	<b>15 004</b>	<b>8 214</b>	<b>11 382</b>	<b>6 888</b>
	b	118	1 926	1 033	26 009	15 713	8 657	5 180	8 553	5 349
	c	4	13	9	59	33	24	12	20	10
	d	147	354	495	12 668	6 602	6 323	3 022	2 809	1 529
miasta urban areas .....	<b>a</b>	<b>267</b>	<b>2 274</b>	<b>1 520</b>	<b>38 330</b>	<b>22 203</b>	<b>14 865</b>	<b>8 171</b>	<b>11 323</b>	<b>6 860</b>
	b	117	1 907	1 018	25 634	15 585	8 518	5 137	8 494	5 321
	c	4	13	9	59	33	24	12	20	10
	d	146	354	493	12 637	6 585	6 323	3 022	2 809	1 529
wieś rural areas .....	<b>a</b>	<b>2</b>	<b>19</b>	<b>17</b>	<b>406</b>	<b>145</b>	<b>139</b>	<b>43</b>	<b>59</b>	<b>28</b>
	b	1	19	15	375	128	139	43	59	28
	d	1	–	2	31	17	–	–	–	–

1 W przypadku użytkowania przez zespół szkół – wykazane w jednej szkole wskazanej przez dyrektora. 2 Dane o oddziałach mogą się nie sumować ze względu na zastosowane zaokrąglenia.

1 In the case of being used by a complex of schools – attributed to a single school indicated by a headmaster. 2 Data on the number of sections may not sum up due to rounding.

**B. Licea ogólnokształcące i uzupełniające licea ogólnokształcące dla młodzieży  
(bez szkół specjalnych)**

*General upper-secondary and supplementary general upper-secondary schools for youth  
(excluding special schools)*

**TABL. 34(117). ODDZIAŁY WEDŁUG KLAS W LICEACH I UZUPEŁNIAJĄCYCH LICEACH  
OGÓLNOKSZTAŁCĄCYCH**  
*SECTIONS BY GRADES IN GENERAL SECONDARY AND SUPPLEMENTARY GENERAL  
SECONDARY SCHOOLS*

WYSZCZEGÓLNIENIE SPECIFICATION	Oddziały <sup>1</sup> Sections <sup>1</sup>				
	ogółem total	w klasach in grades			
		wstępnych liceów dwujęzycznych preliminary bilingual general secondary schools	I 1 <sup>st</sup>	II 2 <sup>nd</sup>	III 3 <sup>rd</sup>
<b>P O L S K A</b> ..... a	<b>22 084</b>	<b>20</b>	<b>6 993</b>	<b>7 454</b>	<b>7 617</b>
<b>P O L A N D</b> ..... b	<b>46</b>	—	<b>21</b>	<b>25</b>	<b>x</b>
Dolnośląskie..... a	1 433	—	453	483	497
..... b	2	—	1	1	x
Kujawsko-pomorskie ..... a	1 031	2	330	344	355
..... b	2	—	1	1	x
Lubelskie..... a	1 590	—	499	541	550
..... b	10	—	6	4	x
Lubuskie ..... a	513	—	166	171	176
..... b	4	—	1	3	x
Łódzkie ..... a	1 520	2	474	518	526
..... b	2	—	1	1	x
Małopolskie..... a	1 960	1	614	665	680
Mazowieckie ..... a	3 481	8	1 114	1 174	1 186
..... b	4	—	2	2	x
Opolskie ..... a	471	—	143	163	165
..... b	2	—	1	1	x
Podkarpackie ..... a	1 311	—	415	440	456
..... b	4	—	—	4	x
Podlaskie ..... a	809	1	260	274	274
..... b	2	—	1	1	x
Pomorskie..... a	1 225	4	390	407	424
Śląskie..... a	2 278	1	721	780	776
Świętokrzyskie ..... a	759	—	243	253	263
Warmińsko-mazurskie ..... a	827	—	263	276	288
..... b	8	—	4	4	x
Wielkopolskie..... a	1 848	1	582	621	644
..... b	2	—	1	1	x
Zachodniopomorskie ..... a	1 029	—	327	345	357
..... b	4	—	2	2	x

<sup>1</sup> Dane o oddziałach mogą się nie sumować ze względu na zastosowane zaokrąglenia.  
<sup>1</sup> Data on the number of sections may not sum up due to rounding.

TABL. 35(118). UCZNIOWIE W LICEACH I UZUPEŁNIAJĄCYCH LICEACH OGÓLNOKSZTAŁCĄCYCH WEDŁUG  
 KLAS I PŁCI  
 STUDENTS OF GENERAL SECONDARY AND SUPPLEMENTARY GENERAL UPPER-  
 -SECONDARY SCHOOLS BY GRADE AND SEX

WYSZCZEGÓLNIENIE SPECIFICATION  a – licea ogólnokształcące general secondary schools b – uzupełniające licea ogólnokształcące supplementary general secondary schools	Uczniowie Students											
	ogółem grand total	w tym kobiety of which females	w klasach in graduates									
			wstępnych liceów dwujęzycznych preliminary bilingual general secondary schools		I 1 <sup>st</sup>		II 2 <sup>nd</sup>		III 3 <sup>rd</sup>		indywidualnie nauczani individually instructed	
			razem total	w tym kobiety of which females	razem total	w tym kobiety of which females	razem total	w tym kobiety of which females	razem total	w tym kobiety of which females	razem total	w tym kobiety of which females
<b>P O L S K A</b> ..... a	<b>605 156</b>	<b>374 572</b>	<b>598</b>	<b>476</b>	<b>195 159</b>	<b>120 604</b>	<b>204 879</b>	<b>126 354</b>	<b>204 520</b>	<b>127 138</b>	<b>2 078</b>	<b>1 048</b>
<b>P O L A N D</b> b	<b>1 074</b>	<b>451</b>	<b>x</b>	<b>x</b>	<b>644</b>	<b>270</b>	<b>430</b>	<b>181</b>	<b>x</b>	<b>x</b>	<b>1</b>	<b>1</b>
Dolnośląskie..... a	39 052	23 869	–	–	12 525	7 599	13 367	8 227	13 160	8 043	121	55
b	46	10	x	x	23	5	23	5	x	x	–	–
Kujawsko-pomorskie..... a	28 512	18 190	60	48	9 233	5 902	9 586	6 032	9 633	6 208	189	94
b	43	28	x	x	26	17	17	11	x	x	–	–
Lubelskie..... a	43 476	26 770	–	–	13 750	8 478	14 915	9 246	14 811	9 046	116	62
b	344	129	x	x	267	98	77	31	x	x	–	–
Lubuskie..... a	13 501	8 601	–	–	4 430	2 846	4 563	2 876	4 508	2 879	43	18
b	53	28	x	x	20	12	33	16	x	x	–	–
Łódzkie..... a	40 921	25 095	62	52	13 117	7 990	13 840	8 431	13 902	8 622	152	79
b	42	20	x	x	23	12	19	8	x	x	–	–
Małopolskie..... a	56 374	35 709	40	36	17 889	11 285	19 185	12 107	19 260	12 281	168	76
Mazowieckie..... a	93 252	55 037	239	181	30 497	17 976	31 384	18 312	31 132	18 568	271	141
b	93	46	x	x	53	24	40	22	x	x	–	–
Opolskie..... a	12 541	8 078	–	–	3 939	2 571	4 302	2 738	4 300	2 769	50	28
b	54	23	x	x	34	14	20	9	x	x	–	–
Podkarpackie..... a	38 243	24 845	–	–	12 181	7 860	13 025	8 489	13 037	8 496	100	59
b	70	23	x	x	–	–	70	23	x	x	–	–
Podlaskie..... a	22 390	14 110	30	25	7 298	4 579	7 515	4 710	7 547	4 796	45	23
b	47	10	x	x	33	8	14	2	x	x	–	–
Pomorskie..... a	32 901	19 884	120	94	10 726	6 468	10 959	6 587	11 096	6 735	153	73
Śląskie..... a	63 278	38 935	35	32	20 213	12 413	21 851	13 412	21 179	13 078	263	134
Świętokrzyskie..... a	21 822	13 903	–	–	7 024	4 498	7 228	4 573	7 570	4 832	55	28
Warmińsko-mazurskie..... a	22 149	13 708	–	–	7 259	4 494	7 322	4 530	7 568	4 684	65	37
b	186	94	x	x	105	53	81	41	x	x	–	–
Wielkopolskie..... a	50 796	32 143	12	8	16 460	10 479	17 000	10 759	17 324	10 897	169	94
b	35	22	x	x	21	13	14	9	x	x	1	1
Zachodniopomorskie..... a	25 948	15 695	–	–	8 618	5 166	8 837	5 325	8 493	5 204	118	47
b	61	18	x	x	39	14	22	4	x	x	–	–



**TABL. 36(119). UCZNIOWIE W LICEACH I UZUPEŁNIAJĄCYCH LICEACH OGÓLNOKSZTAŁCĄCYCH WEDŁUG WIEKU I PŁCI**  
**STUDENTS OF GENERAL SECONDARY AND SUPPLEMENTARY GENERAL UPPER-SECONDARY SCHOOLS BY AGE AND SEX**

WYSZCZEGÓLNIENIE SPECIFICATION	Ogółem Total	Uczniowie w wieku (rok urodzenia) Students aged (year of birth)						21 i więcej (1990 i wcześniej) 21 and more (1990 and earlier)
		15 i mniej (1996 i później) 15 and less (1996 and later)	16 (1995)	17 (1994)	18 (1993)	19 (1992)	20 (1991)	
<b>P O L S K A</b> ..... a	<b>605 156</b>	<b>2 373</b>	<b>187 877</b>	<b>202 477</b>	<b>202 106</b>	<b>9 421</b>	<b>773</b>	<b>129</b>
<b>P O L A N D</b> ..... b	<b>374 572</b>	<b>1 623</b>	<b>117 151</b>	<b>125 388</b>	<b>125 610</b>	<b>4 460</b>	<b>291</b>	<b>49</b>
c	<b>1 074</b>	—	—	—	<b>180</b>	<b>384</b>	<b>324</b>	<b>186</b>
d	<b>451</b>	—	—	—	<b>128</b>	<b>156</b>	<b>97</b>	<b>70</b>
Dolnośląskie..... a	<b>39 052</b>	<b>156</b>	<b>11 977</b>	<b>13 146</b>	<b>13 002</b>	<b>680</b>	<b>60</b>	<b>31</b>
b	23 869	107	7 321	8 137	7 953	317	23	11
c	<b>46</b>	—	—	—	<b>5</b>	<b>17</b>	<b>15</b>	<b>9</b>
d	10	—	—	—	3	4	2	1
Kujawsko-pomorskie..... a	<b>28 512</b>	<b>139</b>	<b>8 807</b>	<b>9 455</b>	<b>9 547</b>	<b>530</b>	<b>29</b>	<b>5</b>
b	18 190	97	5 669	5 987	6 138	283	12	4
c	<b>43</b>	—	—	—	<b>18</b>	<b>16</b>	<b>7</b>	<b>2</b>
d	28	—	—	—	14	11	3	—
Lubelskie..... a	<b>43 476</b>	<b>110</b>	<b>13 364</b>	<b>14 663</b>	<b>14 663</b>	<b>585</b>	<b>73</b>	<b>18</b>
b	26 770	81	8 285	9 133	9 005	241	22	3
c	<b>344</b>	—	—	—	<b>22</b>	<b>115</b>	<b>84</b>	<b>123</b>
d	129	—	—	—	12	39	20	58
Lubuskie..... a	<b>13 501</b>	<b>30</b>	<b>4 124</b>	<b>4 531</b>	<b>4 474</b>	<b>321</b>	<b>21</b>	—
b	8 601	23	2 645	2 876	2 879	166	12	—
c	<b>53</b>	—	—	—	<b>8</b>	<b>25</b>	<b>15</b>	<b>5</b>
d	28	—	—	—	7	13	7	1
Łódzkie..... a	<b>40 921</b>	<b>175</b>	<b>12 590</b>	<b>13 669</b>	<b>13 724</b>	<b>696</b>	<b>56</b>	<b>11</b>
b	25 095	116	7 735	8 390	8 484	347	22	1
c	<b>42</b>	—	—	—	<b>10</b>	<b>19</b>	<b>11</b>	<b>2</b>
d	20	—	—	—	8	10	2	—
Małopolskie..... a	<b>56 374</b>	<b>208</b>	<b>17 505</b>	<b>18 948</b>	<b>19 011</b>	<b>647</b>	<b>53</b>	<b>2</b>
b	35 709	153	11 089	12 006	12 136	302	22	1
Mazowieckie..... a	<b>93 252</b>	<b>487</b>	<b>29 054</b>	<b>30 985</b>	<b>30 667</b>	<b>1 912</b>	<b>123</b>	<b>24</b>
b	55 037	328	17 377	18 186	18 234	867	35	10
c	<b>93</b>	—	—	—	<b>23</b>	<b>30</b>	<b>31</b>	<b>9</b>
d	46	—	—	—	20	14	11	1
Opolskie..... a	<b>12 541</b>	<b>41</b>	<b>3 840</b>	<b>4 241</b>	<b>4 282</b>	<b>123</b>	<b>14</b>	—
b	8 078	34	2 524	2 682	2 767	65	6	—
c	<b>54</b>	—	—	—	<b>10</b>	<b>21</b>	<b>17</b>	<b>6</b>
d	23	—	—	—	8	9	6	—
Podkarpackie..... a	<b>38 243</b>	<b>137</b>	<b>11 989</b>	<b>12 922</b>	<b>12 896</b>	<b>275</b>	<b>21</b>	<b>3</b>
b	24 845	91	7 775	8 448	8 404	116	9	2
c	<b>70</b>	—	—	—	—	<b>18</b>	<b>45</b>	<b>7</b>
d	23	—	—	—	—	8	12	3
Podlaskie..... a	<b>22 390</b>	<b>60</b>	<b>7 100</b>	<b>7 468</b>	<b>7 479</b>	<b>265</b>	<b>14</b>	<b>4</b>
b	14 110	38	4 484	4 688	4 757	136	5	2
c	<b>47</b>	—	—	—	<b>14</b>	<b>16</b>	<b>14</b>	<b>3</b>
d	10	—	—	—	5	2	3	—
Pomorskie..... a	<b>32 901</b>	<b>147</b>	<b>10 324</b>	<b>10 823</b>	<b>10 959</b>	<b>590</b>	<b>51</b>	<b>7</b>
b	19 884	83	6 294	6 559	6 661	268	15	4
Śląskie..... a	<b>63 278</b>	<b>241</b>	<b>19 454</b>	<b>21 644</b>	<b>21 078</b>	<b>791</b>	<b>65</b>	<b>5</b>
b	38 935	164	12 067	13 290	13 004	387	21	2

TABL. 36(119). UCZNIOWIE W LICEACH I UZUPEŁNIAJĄCYCH LICEACH OGÓLNOKSZTAŁCĄCYCH WEDŁUG WIEKU I PŁCI (dok.)  
STUDENTS OF GENERAL SECONDARY AND SUPPLEMENTARY GENERAL UPPER-SECONDARY SCHOOLS BY AGE AND SEX (cont.)

WYSZCZEGÓLNIENIE SPECIFICATION	Ogółem Total	Uczniowie w wieku (rok urodzenia) Students aged (year of birth)						21 i więcej (1990 i wcześniej) 21 and more (1990 and earlier)
		15 i mniej (1996 i później) 15 and less (1996 and later)	16 (1995)	17 (1994)	18 (1993)	19 (1992)	20 (1991)	
a – licea ogólnokształcące general secondary schools								
b – w tym kobiety of which females								
c – uzupełniające licea ogólnokształcące supplementary general secondary schools								
d – w tym kobiety of which females								
Świętokrzyskie ..... a	21 822	86	6 868	7 224	7 377	247	20	—
b	13 903	57	4 423	4 575	4 728	117	3	—
Warmińsko-mazurskie ..... a	22 149	75	6 936	7 239	7 453	409	35	2
b	13 708	54	4 366	4 476	4 588	204	18	2
c	186	—	—	—	57	74	51	4
d	94	—	—	—	41	36	16	1
Wielkopolskie ..... a	50 796	174	15 941	16 866	17 037	717	57	4
b	32 143	126	10 217	10 708	10 734	335	21	2
c	35	—	—	—	2	7	15	11
d	22	—	—	—	1	5	11	5
Zachodniopomorskie..... a	25 948	107	8 004	8 653	8 457	633	81	13
b	15 695	71	4 880	5 247	5 138	309	45	5
c	61	—	—	—	11	26	19	5
d	18	—	—	—	9	5	4	—

TABL. 37(120). ABSOLWENCI LICEÓW I UZUPEŁNIAJĄCYCH LICEÓW OGÓLNOKSZTAŁCĄCYCH WEDŁUG WIEKU I PŁCI  
GRADUATES OF GENERAL SECONDARY AND SUPPLEMENTARY GENERAL SCHOOLS  
BY AGE AND SEX

WYSZCZEGÓLNIENIE SPECIFICATION	Ogółem Grand total	W tym kobiety Of which females	Absolwenci w wieku (rok urodzenia) Graduates aged (year of birth)								21 i więcej (1990 i wcześniej) 21 and more (1990 and earlier)	
			17 i mniej (1994 i później) 17 and less (1994 and later)		18 (1993)		19 (1992)		20 (1991)			
			razem total	w tym kobiety of which females	razem total	w tym kobiety of which females	razem total	w tym kobiety of which females	razem total	w tym kobiety of which females	razem total	w tym kobiety of which females
<b>P O L S K A</b> ..... a	<b>207 958</b>	<b>130 118</b>	<b>1 397</b>	<b>906</b>	<b>5 763</b>	<b>3 784</b>	<b>190 464</b>	<b>120 007</b>	<b>9 014</b>	<b>4 690</b>	<b>1 320</b>	<b>731</b>
<b>P O L A N D</b> b	<b>483</b>	<b>253</b>	—	—	<b>6</b>	<b>2</b>	<b>174</b>	<b>113</b>	<b>141</b>	<b>52</b>	<b>162</b>	<b>86</b>
Dolnośląskie..... a	13 407	8 319	16	8	163	108	12 491	7 784	557	304	180	115
b	34	15	—	—	—	—	13	10	15	4	6	1
Kujawsko-pomorskie..... a	9 859	6 357	—	—	360	232	8 660	5 617	761	458	78	50
b	9	9	—	—	—	—	7	7	2	2	—	—
Lubelskie ..... a	15 470	9 729	224	131	291	195	14 032	8 900	788	423	135	80
b	234	112	—	—	6	2	51	22	37	14	140	74
Lubuskie..... a	4 661	2 987	54	30	40	28	4 273	2 762	278	162	16	5
b	14	10	—	—	—	—	11	8	1	—	2	2
Łódzkie..... a	13 628	8 377	2	—	294	203	12 557	7 771	719	385	56	18
Małopolskie ..... a	19 704	12 449	3	1	748	501	18 301	11 624	613	309	39	14
Mazowieckie ..... a	31 412	18 881	369	248	1 574	1 010	27 558	16 715	1 648	752	263	156
b	26	16	—	—	—	—	13	9	11	5	2	2
Opolskie ..... a	4 438	2 897	3	3	171	117	4 146	2 717	110	55	8	5
b	26	18	—	—	—	—	7	7	17	9	2	2

**TABL. 37(120). ABSOLWENCI LICEÓW I UZUPEŁNIAJĄCYCH LICEÓW OGÓLNOKSZTAŁCĄCYCH WEDŁUG WIEKU I PŁCI (dok.)**  
**GRADUATES OF GENERAL SECONDARY AND SUPPLEMENTARY GENERAL SCHOOLS BY AGE AND SEX (cont.)**

WYSZCZEGÓLNIENIE SPECIFICATION	Ogółem Grand total	W tym kobiety Of which females	Absolwenci w wieku (rok urodzenia) Graduates aged (year of birth)									
			17 i mniej (1994 i później) 17 and less (1994 and later)		18 (1993)		19 (1992)		20 (1991)		21 i więcej (1990 i wcześniej) 21 and more (1990 and earlier)	
			razem total	w tym kobiety of which females	razem total	w tym kobiety of which females	razem total	w tym kobiety of which females	razem total	w tym kobiety of which females	razem total	w tym kobiety of which females
Podkarpackie .....	a 13 818	8 961	316	219	351	209	12 877	8 403	256	124	18	6
	b 51	16	–	–	–	–	22	10	25	5	4	1
Podlaskie.....	a 7 435	4 729	–	–	76	61	7 123	4 542	231	124	5	2
Pomorskie .....	a 11 347	6 854	9	4	131	81	10 308	6 281	744	406	155	82
Śląskie.....	a 21 862	13 667	21	1	371	254	20 523	12 903	756	394	191	115
	b 24	17	–	–	–	–	10	8	11	6	3	3
Świętokrzyskie .....	a 7 420	4 846	3	1	256	170	6 970	4 571	173	94	18	10
Warmińsko-mazurskie .....	a 7 433	4 564	–	–	60	41	7 028	4 348	272	140	73	35
	b 48	30	–	–	–	–	31	24	15	6	2	–
Wielkopolskie .....	a 17 528	11 162	377	260	731	479	15 827	10 133	562	276	31	14
Zachodniopomorskie.....	a 8 536	5 339	–	–	146	95	7 790	4 936	546	284	54	24
	b 17	10	–	–	–	–	9	8	7	1	1	1

**TABL. 38(121). UCZNIOWIE LICEÓW OGÓLNOKSZTAŁCĄCYCH<sup>1</sup> KLAS PIERWSZYCH I WSTEPNYCH DWUJĘZYCZNYCH, KTÓRZY ŚWIADECTWO UKOŃCZENIA SZKOŁY NIŻSZEGO SZCZEBŁA OTRZYMALI W ROKU SZKOLNYM 2010/2011**  
**STUDENTS OF GENERAL SECONDARY SCHOOLS<sup>1</sup> OF FIRST AND PRELIMINARY BILINGUAL GRADES, WITH SCHOOL REPORT OF LOWER LEVEL SCHOOL FROM 2010/2011 SCHOOL YEAR**

WYSZCZEGÓLNIENIE SPECIFICATION	Uczniowie klas pierwszych i wstępnych dwujęzycznych w roku szkolnym 2011/2012 Students of first and preliminary bilingual grades in 2011/2012 school year		W tym, którzy świadectwo ukończenia szkoły niższego szczebla otrzymali w roku szkolnym 2010/2011 Of which students with school report of lower level school from 2010/2011 school year	
	ogółem total	w tym kobiety of which females	ogółem total	w tym kobiety of which females
<b>P O L S K A .....</b>	<b>196 401</b>	<b>121 350</b>	<b>177 551</b>	<b>104 870</b>
<b>P O L A N D</b>				
Dolnośląskie.....	12 548	7 604	11 302	6 470
Kujawsko-pomorskie.....	9 319	5 967	8 850	5 462
Lubelskie.....	14 017	8 576	12 845	7 330
Lubuskie.....	4 450	2 858	3 832	2 347
Łódzkie.....	13 202	8 054	11 974	7 150
Małopolskie .....	17 929	11 321	16 969	10 042
Mazowieckie .....	30 789	18 181	26 808	15 416
Opolskie .....	3 973	2 585	3 503	2 205
Podkarpackie .....	12 181	7 860	11 052	7 044
Podlaskie.....	7 361	4 612	6 734	3 979
Pomorskie .....	10 846	6 562	9 511	5 469
Śląskie.....	20 248	12 445	18 353	10 561
Świętokrzyskie .....	7 024	4 498	6 526	3 899
Warmińsko-mazurskie .....	7 364	4 547	6 683	3 998
Wielkopolskie .....	16 493	10 500	15 253	9 360
Zachodniopomorskie.....	8 657	5 180	7 356	4 138

<sup>1</sup> Łącznie z uzupełniającymi liceami ogólnokształcącymi.

<sup>1</sup> Including supplementary general secondary schools.

TABL. 39(122). UCZNIOWIE ZE SPECJALNYMI POTRZEBAMI EDUKACYJNYMI WEDŁUG RODZAJÓW NIEPEŁNOSPRAWNOŚCI W LICEACH OGÓLNOKSZTAŁCACYCH<sup>1</sup>  
 STUDENTS WITH SPECIAL EDUCATIONAL NEEDS BY TYPE OF DISABILITY IN GENERAL SECONDARY SCHOOLS<sup>1</sup>

WYSZCZEGÓLNIENIE SPECIFICATION	Uczniowie Students												
	ogółem grand total	nieśly- szący deaf	ślabo- słyszący hard of hear- ing	niewido- mi blind	ślabo- widzący vision impai- red	z nie- pełno- spraw- nością rucho- wą, w tym z afazją with impai- red motor skills, includ- ing aphasia	z upo- śledze- niem umy- słowym w stop- niu lekkim with slight intelle- ctual disabili- ty	z auty- zmem, w tym z zes- połem Asper- gera with autism, includ- ing Asper- ger syn- drome	z nie- pełno- spraw- nością mi sprzę- żonymi with multiple disability	niedo- stoso- wani społe- cznie socially malad- justed	zagro- żeni niedo- stoso- waniem społe- cznym threate- ned with social malad- justment	zagro- żeni uzale- żnie- niami threate- ned with addic- tion	z za- burze- niami zacho- wania with behav- ioural disor- ders
<b>POLSKA</b> ..... <b>POLAND</b>	<b>3 010</b>	<b>93</b>	<b>478</b>	<b>18</b>	<b>364</b>	<b>1 097</b>	<b>119</b>	<b>252</b>	<b>239</b>	<b>75</b>	<b>87</b>	<b>3</b>	<b>185</b>
Dolnośląskie.....	223	12	55	—	19	71	6	15	18	12	6	—	9
Kujawsko-pomorskie....	203	—	24	—	17	58	12	20	24	20	3	—	25
Lubelskie.....	128	2	13	2	7	76	8	4	15	—	—	—	1
Lubuskie.....	86	—	9	1	16	42	1	7	7	—	1	—	2
Łódzkie.....	142	3	27	—	19	66	9	3	10	1	—	—	4
Małopolskie.....	207	12	39	1	26	68	3	9	7	2	3	—	37
Mazowieckie.....	565	14	55	2	50	181	37	75	38	23	52	3	35
Opolskie.....	68	1	18	—	10	26	1	3	7	—	—	—	2
Podkarpackie.....	129	8	24	1	17	56	4	8	6	—	—	—	5
Podlaskie.....	66	5	12	—	6	17	—	11	6	2	1	—	6
Pomorskie.....	257	3	40	5	34	98	12	18	29	1	1	—	16
Śląskie.....	324	13	68	4	54	114	2	30	26	—	1	—	12
Świętokrzyskie.....	109	6	29	1	10	31	6	9	9	3	2	—	3
Warmińsko-mazurskie..	140	4	20	—	14	66	5	13	12	—	2	—	4
Wielkopolskie.....	185	5	23	—	27	67	8	8	16	7	8	—	16
Zachodniopomorskie....	178	5	22	1	38	60	5	19	9	4	7	—	8

<sup>1</sup> Łącznie z uzupełniającymi liceami ogólnokształcącymi.

<sup>1</sup> Including supplementary general secondary schools.

TABL. 40(123). UCZNIOWIE LICEÓW OGÓLNOKSZTAŁCĄCYCH<sup>1</sup> W ODDZIAŁACH DLA UCZNIÓW  
ZE SPECJALNYMI POTRZEBAMI EDUKACYJNYMI W SZKOŁACH OGÓLNODOSTĘPNYCH  
STUDENTS OF GENERAL SECONDARY SCHOOLS<sup>1</sup> IN SECTIONS FOR STUDENTS WITH SPECIAL  
EDUCATIONAL NEEDS IN MAINSTREAM SCHOOLS

WYSZCZEGÓLNIENIE SPECIFICATION	Oddziały <sup>2</sup> dla niepełnosprawnych Sections <sup>2</sup> for disabled students							
	Oddziały <sup>2</sup> Sections <sup>2</sup>	Uczniowie ogółem Students total	w tym of which					
			oddziały specjalne special sections		oddziały integracyjne integrational sections		oddziały ogólnodostępne mainstream sections	
			oddziały <sup>2</sup> sections <sup>2</sup>	uczniowie students	oddziały <sup>2</sup> sections <sup>2</sup>	uczniowie students	oddziały <sup>2</sup> sections <sup>2</sup>	uczniowi e students
<b>POLSKA</b> <b>POLAND</b>	<b>21 763</b>	<b>2 973</b>	<b>3</b>	<b>17</b>	<b>311</b>	<b>1 159</b>	<b>21 449</b>	<b>1 797</b>
Dolnośląskie.....	1 416	212	–	–	25	116	1 391	96
Kujawsko-pomorskie.....	1 016	198	3	17	18	77	995	104
Lubelskie.....	1 588	128	–	–	11	30	1 577	98
Lubuskie.....	508	85	–	–	9	43	499	42
Łódzkie.....	1 481	141	–	–	13	43	1 468	98
Małopolskie.....	1 946	201	–	–	23	99	1 923	102
Mazowieckie.....	3 395	562	–	–	90	334	3 305	228
Opolskie.....	462	67	–	–	–	–	462	67
Podkarpackie.....	1 315	129	–	–	14	28	1 301	101
Podlaskie.....	806	66	–	–	3	12	803	54
Pomorskie.....	1 178	253	–	–	22	97	1 156	156
Śląskie.....	2 230	322	–	–	32	91	2 198	231
Świętokrzyskie.....	754	108	–	–	11	45	743	63
Warmińsko-mazurskie.....	833	140	–	–	14	51	819	89
Wielkopolskie.....	1 818	185	–	–	4	9	1 814	176
Zachodniopomorskie.....	1 020	176	–	–	22	84	998	92

1 Łącznie z uzupełniającymi liceami ogólnokształcącymi. 2 Dane o oddziałach mogą się nie sumować ze względu na zastosowane zaokrąglenia.  
1 Including supplementary general secondary schools. 2 Data on the number of sections may not sum up due to rounding.

Tabl. 41(124). WYNIKI EGZAMINU MATURALNEGO W LICEACH I UZUPEŁNIAJĄCYCH LICEACH  
**OGÓLNOKSZTAŁCĄCYCH**  
 RESULTS OF SECONDARY SCHOOL MATRICULATION EXAM IN GENERAL SECONDARY  
 AND SUPPLEMENTARY GENERAL SECONDARY SCHOOLS

WYSZCZEGÓLNIENIE SPECIFICATION  a – ogółem <i>total</i> b – w tym kobiety <i>of which females</i>	Absolwenci z roku szkolnego 2010/2011 <i>Graduates of 2010/2011</i>		Absolwenci <sup>1</sup> <i>Graduates<sup>1</sup></i>		
	ogółem <i>grand total</i>	w tym niepełnosprawni <i>of which disabled</i>	którzy przystąpili do egzaminu maturalnego <i>who sat secondary school matriculation exam</i>	którzy otrzymali świadectwo dojrzałości <i>who passed secondary school matriculation exam</i>	
				razem <i>total</i>	w tym niepełnosprawni <i>of which disabled</i>
<b>LICEA OGÓLNOKSZTAŁCĄCE GENERAL SECONDARY SCHOOLS</b>					
<b>P O L S K A</b> ..... a	<b>207 958</b>	<b>905</b>	<b>200 657</b>	<b>188 974</b>	<b>446</b>
<b>P O L A N D</b> ..... b	<b>130 118</b>	<b>458</b>	<b>126 161</b>	<b>114 668</b>	<b>268</b>
Dolnośląskie..... a	13 407	57	13 051	12 224	26
..... b	8 319	33	8 138	7 362	13
Kujawsko-pomorskie..... a	9 859	57	9 592	9 091	19
..... b	6 357	23	6 264	5 848	12
Lubelskie..... a	15 470	39	14 763	13 822	21
..... b	9 729	18	9 366	8 413	15
Lubuskie..... a	4 661	31	4 491	4 295	4
..... b	2 987	11	2 886	2 623	3
Łódzkie..... a	13 628	38	13 248	12 412	20
..... b	8 377	21	8 166	7 450	15
Małopolskie..... a	19 704	69	19 175	17 977	29
..... b	12 449	42	12 123	11 012	24
Mazowieckie..... a	31 412	179	29 770	28 419	96
..... b	18 881	88	17 881	16 487	55
Opolskie..... a	4 438	12	4 357	3 865	11
..... b	2 897	9	2 843	2 390	8
Podkarpackie..... a	13 818	36	13 077	12 279	15
..... b	8 961	21	8 540	7 771	10
Podlaskie..... a	7 435	30	7 332	7 047	15
..... b	4 729	14	4 677	4 205	8
Pomorskie..... a	11 347	75	10 971	10 267	35
..... b	6 854	36	6 641	6 079	20
Śląskie..... a	21 862	95	21 406	19 918	48
..... b	13 667	49	13 486	11 939	26
Świętokrzyskie..... a	7 420	29	7 269	6 983	16
..... b	4 846	12	4 778	4 442	9
Warmińsko-mazurskie..... a	7 433	50	7 274	6 859	25
..... b	4 564	22	4 475	3 934	12
Wielkopolskie..... a	17 528	67	16 719	15 999	45
..... b	11 162	41	10 671	10 049	27
Zachodniopomorskie..... a	8 536	41	8 162	7 517	21
..... b	5 339	18	5 226	4 664	11

<sup>1</sup> Z roku szkolnego 2010/2011, jak również z lat poprzednich.

<sup>1</sup> Of 2010/2011 school year and previous years.

Tabl. 41(124). **WYNIKI EGZAMINU MATURALNEGO W LICEACH I UZUPEŁNIAJĄCYCH LICEACH (dok.)**  
**RESULTS OF SECONDARY SCHOOL MATRICULATION EXAM IN GENERAL SECONDARY**  
**AND SUPPLEMENTARY GENERAL SECONDARY SCHOOLS (cont.)**

WYSZCZEGÓLNIENIE SPECIFICATION a – ogółem <i>total</i> b – w tym kobiety <i>of which females</i>	Absolwenci z roku szkolnego 2010/2011 <i>Graduates of 2010/2011</i>		Absolwenci <sup>1</sup> <i>Graduates<sup>1</sup></i>		
	ogółem <i>grand total</i>	w tym niepełnosprawni <i>of which disabled</i>	którzy przystąpili do egzaminu maturalnego <i>who sat secondary school matriculation exam</i>	którzy otrzymali świadectwo dojrzałości <i>who passed secondary school matriculation exam</i>	
				razem <i>total</i>	w tym niepełnosprawni <i>of which disabled</i>
<b>POLSKA</b> ..... a	<b>483</b>	<b>2</b>	<b>134</b>	<b>44</b>	–
<b>POLAND</b> ..... b	<b>253</b>	<b>2</b>	<b>64</b>	<b>20</b>	–
Dolnośląskie..... a	34	–	9	3	–
b	15	–	1	–	–
Kujawsko-pomorskie..... a	9	–	2	–	–
b	9	–	–	–	–
Lubelskie..... a	234	–	45	17	–
b	112	–	23	9	–
Lubuskie..... a	14	–	–	–	–
b	10	–	–	–	–
Małopolskie..... a	26	1	8	3	–
b	16	1	4	1	–
Mazowieckie..... a	26	–	8	4	–
b	18	–	4	2	–
Opolskie..... a	51	1	11	3	–
b	16	1	2	1	–
Pomorskie..... a	24	–	17	5	–
b	17	–	12	4	–
Świętokrzyskie..... a	48	–	28	5	–
b	30	–	17	3	–
Wielkopolskie..... a	17	–	6	4	–
b	10	–	1	–	–

UZUPEŁNIAJĄCE LICEA OGÓLNOKSZTAŁCĄCE SUPPLEMENTARY GENERAL SECONDARY SCHOOLS

1 Z roku szkolnego 2010/2011, jak również z lat poprzednich.  
 1 Of 2010/2011 school year and previous years.

TABL. 42(125). **POMIESZCZENIA SZKOLNE ORAZ KSIĄŻKI W BIBLIOTEKACH SZKOLNYCH W LICEACH OGÓLNOKSZTAŁCĄCYCH<sup>1</sup>**  
**SCHOOL FACILITIES AND BOOKS IN SCHOOL LIBRARIES IN GENERAL SECONDARY SCHOOLS<sup>1</sup>**

WYSZCZEGÓLNIENIE SPECIFICATION	Pomieszczenia szkolne School facilities							Książki w wol. (tomach) w bibliotece szkolnej Books in school libraries (in volumes)	
	ogółem grand total	sale lekcyjne classrooms	w tym of which				sale gimna- styczne gymna- siums		pływalnie swimming pools
			razem total	pracownie szkolne school laboratories					
				kompu- terowe computer	języków obcych foreign languages				
<b>P O L S K A</b> .....	<b>37 120</b>	<b>24 346</b>	<b>10 772</b>	<b>3 036</b>	<b>3 252</b>	<b>1 619</b>	<b>32</b>	<b>21 226 383</b>	
<b>P O L A N D</b>									
Dolnośląskie.....	2 914	1 969	787	209	294	128	3	1 564 486	
Kujawsko-pomorskie.....	1 956	1 250	597	158	179	78	3	1 085 561	
Lubelskie.....	2 559	1 689	731	234	210	118	4	1 494 386	
Lubuskie.....	1 083	751	272	98	96	43	1	568 135	
Łódzkie.....	2 626	1 596	875	213	231	121	1	1 341 616	
Małopolskie.....	2 895	1 923	821	253	212	129	3	1 556 702	
Mazowieckie.....	5 587	3 752	1 522	449	436	253	2	3 636 224	
Opolskie.....	952	650	259	76	99	39	—	611 057	
Podkarpackie.....	2 113	1 258	764	172	249	83	—	1 351 070	
Podlaskie.....	1 108	713	322	96	123	62	—	827 277	
Pomorskie.....	1 949	1 363	491	168	120	75	2	1 151 334	
Śląskie.....	3 922	2 536	1 173	308	314	174	8	1 962 291	
Świętokrzyskie.....	1 328	770	487	106	143	58	—	714 016	
Warmińsko-mazurskie.....	1 376	891	418	108	132	57	1	783 344	
Wielkopolskie.....	2 826	1 867	795	237	233	128	1	1 542 761	
Zachodniopomorskie.....	1 926	1 368	458	151	181	73	3	1 036 123	

<sup>1</sup> W przypadku użytkowania przez zespół szkół – wykazane w jednej szkole wskazanej przez dyrektora. Łącznie z uzupełniającymi liceami ogólnokształcącymi.

<sup>1</sup> In the case of being used by a complex of schools – attributed to a single school indicated by a headmaster. Including supplementary general secondary schools.



TABL. 43(126). LICEA OGÓLNOKSZTAŁCĄCE<sup>1</sup> POSIADAJĄCE PRACOWNIE KOMPUTEROWE I KOMPUTERY  
 GENERAL SECONDARY SCHOOLS<sup>1</sup> EQUIPPED WITH COMPUTER LABORATORIES  
 AND COMPUTERS

WYSZCZEGÓLNIENIE SPECIFICATION	Szkoły Schools					
	ogółem <i>grand total</i>	posiadające pracownie komputerowe <sup>2</sup> <i>equipped with computer laboratorie<sup>2</sup></i>	posiadające komputery <sup>2</sup> <i>equipped with computers<sup>2</sup></i>			
			razem <i>total</i>	z dostępem do Internetu <i>with the Internet access</i>	przeznaczone do użytku uczniów <i>for students' use</i>	z dostępem do Internetu przeznaczone do użytku uczniów <i>with the Internet access for students' use</i>
<b>POLSKA</b> .....	<b>2 324</b>	<b>1 780</b>	<b>1 845</b>	<b>1 843</b>	<b>1 829</b>	<b>1 825</b>
<b>POLAND</b>						
Dolnośląskie.....	147	117	118	118	118	118
Kujawsko-pomorskie.....	122	93	96	96	96	96
Lubelskie.....	168	128	131	131	131	131
Lubuskie.....	60	45	47	47	46	46
Łódzkie.....	167	135	139	139	138	138
Małopolskie.....	187	148	153	153	151	151
Mazowieckie.....	360	279	293	293	288	286
Opolskie.....	51	38	41	41	40	40
Podkarpackie.....	131	94	98	98	98	98
Podlaskie.....	74	59	59	59	59	59
Pomorskie.....	139	99	102	102	101	101
Śląskie.....	251	195	206	205	204	203
Świętokrzyskie.....	75	59	60	60	60	60
Warmińsko-mazurskie.....	92	66	69	68	68	67
Wielkopolskie.....	182	133	138	138	137	137
Zachodniopomorskie.....	118	92	95	95	94	94

TABL. 44(127). LICZBA KOMPUTERÓW W LICEACH OGÓLNOKSZTAŁCĄCYCH<sup>1</sup>  
 NUMBER OF COMPUTERS IN GENERAL SECONDARY SCHOOLS<sup>1</sup>

WYSZCZEGÓLNIENIE SPECIFICATION	Szkoły Schools	Komputery <sup>2</sup> Computers <sup>2</sup>				
		w szkole <i>in school</i>		przeznaczone do użytku uczniów <i>for students' use</i>		
		ogółem <i>total</i>	z dostępem do Internetu <i>with the Internet access</i>	razem <i>total</i>	z dostępem do Internetu <i>with the Internet access</i>	z dostępem do Internetu za pomocą szybkiego łącza <i>with the broadband connection</i>
<b>POLSKA</b> .....	<b>2 324</b>	<b>90 418</b>	<b>86 061</b>	<b>64 927</b>	<b>63 510</b>	<b>49 335</b>
<b>POLAND</b>						
Dolnośląskie.....	147	6 809	6 576	4 500	4 416	3 084
Kujawsko-pomorskie.....	122	4 482	4 333	3 281	3 211	2 664
Lubelskie.....	168	6 480	6 275	4 885	4 839	4 052
Lubuskie.....	60	2 680	2 554	1 921	1 919	1 564
Łódzkie.....	167	6 419	6 065	4 617	4 488	3 481
Małopolskie.....	187	7 645	7 393	5 530	5 464	4 084
Mazowieckie.....	360	13 665	12 938	9 692	9 521	7 429
Opolskie.....	51	2 093	2 047	1 586	1 574	1 310
Podkarpackie.....	131	4 859	4 559	3 657	3 558	2 421
Podlaskie.....	74	3 034	2 926	2 276	2 254	1 331
Pomorskie.....	139	5 422	4 637	3 715	3 286	2 362
Śląskie.....	251	8 019	7 763	5 834	5 771	4 534
Świętokrzyskie.....	75	3 110	2 940	2 360	2 306	2 130
Warmińsko-mazurskie.....	92	3 352	3 255	2 391	2 363	1 658
Wielkopolskie.....	182	7 366	7 010	5 075	4 958	4 119
Zachodniopomorskie.....	118	4 983	4 790	3 607	3 582	3 112

<sup>1</sup> Łącznie z uzupełniającymi liceami ogólnokształcącymi. <sup>2</sup> W przypadku użytkowania przez zespół szkół – wykazane w jednej szkole wskazanej przez dyrektora.

<sup>1</sup> Including supplementary general secondary schools. <sup>2</sup> In the case of being used by a complex of schools – attributed to a single school indicated by a headmaster.

**C. Licea ogólnokształcące i uzupełniające licea ogólnokształcące specjalne dla młodzieży**  
*Special general secondary and supplementary general secondary schools for youth*

**TABL. 45(128). ODDZIAŁY WEDŁUG KLAS W SPECJALNYCH LICEACH I UZUPEŁNIAJĄCYCH LICEACH OGÓLNOKSZTAŁCĄCYCH**  
**SECTIONS BY GRADES IN SPECIAL GENERAL SECONDARY AND SUPPLEMENTARY GENERAL SECONDARY SCHOOLS**

WYSZCZEGÓLNIENIE SPECIFICATION	Oddziały <sup>1</sup> Sections <sup>1</sup>			
	ogółem total	w klasach in grades		
		I 1 <sup>st</sup>	II 2 <sup>nd</sup>	III 3 <sup>rd</sup>
<b>POLSKA</b> ..... a	<b>112</b>	<b>37</b>	<b>36</b>	<b>39</b>
<b>POLAND</b> ..... b	<b>126</b>	<b>66</b>	<b>60</b>	<b>x</b>
Dolnośląskie..... a	9	4	2	3
..... b	10	6	4	x
Kujawsko-pomorskie..... a	9	3	3	3
Lubelskie..... a	2	—	1	1
..... b	11	5	7	x
Łódzkie..... a	4	1	1	2
..... b	3	2	1	x
Małopolskie..... a	21	8	6	7
..... b	14	9	5	x
Mazowieckie..... a	38	13	12	13
..... b	12	6	6	x
Opolskie..... b	4	2	2	x
Podkarpackie..... a	3	1	1	1
..... b	18	10	9	x
Podlaskie..... b	2	1	1	x
Pomorskie..... a	4	1	2	1
..... b	9	5	4	x
Śląskie..... a	3	1	1	1
..... b	21	9	12	x
Świętokrzyskie..... a	4	1	2	1
..... b	11	6	5	x
Warmińsko-mazurskie..... b	4	2	2	x
Wielkopolskie..... a	11	3	4	4
..... b	2	1	1	x
Zachodniopomorskie..... a	4	1	1	2
..... b	5	3	2	x

<sup>1</sup> Dane o oddziałach mogą się nie sumować ze względu na zastosowane zaokrąglenia.

<sup>1</sup> Data on the number of sections may not sum up due to rounding

TABL. 46(129). UCZNIOWIE WEDŁUG KLAS W SPECJALNYCH LICEACH I UZUPEŁNIAJĄCYCH LICEACH OGÓLNOKSZTAŁCĄCYCH  
STUDENTS BY GRADES IN SPECIAL GENERAL SECONDARY AND SUPPLEMENTARY GENERAL SECONDARY SCHOOLS

WYSZCZEGÓLNIENIE SPECIFICATION a – licea ogólnokształcące general secondary schools b – uzupełniające licea ogólnokształcące supplementary general secondary schools	Uczniowie Students									
	ogółem grand total	w tym kobiety of which females	w klasach in graduates						indywidualnie nauczani individually instructed	
			I 1 <sup>st</sup>		II 2 <sup>nd</sup>		III 3 <sup>rd</sup>		razem total	w tym kobiety of which females
			razem total	w tym kobiety of which females	razem total	w tym kobiety of which females	razem total	w tym kobiety of which females		
<b>P O L S K A</b> ..... a	<b>965</b>	<b>470</b>	<b>333</b>	<b>154</b>	<b>302</b>	<b>142</b>	<b>330</b>	<b>174</b>	<b>25</b>	<b>10</b>
<b>P O L A N D</b> b	<b>1 301</b>	<b>647</b>	<b>722</b>	<b>345</b>	<b>579</b>	<b>302</b>	x	x	<b>4</b>	<b>1</b>
Dolnośląskie..... a	78	42	36	18	21	12	21	12	–	–
b	93	47	54	26	39	21	x	x	–	–
Kujawsko-pomorskie..... a	57	27	17	7	24	10	16	10	1	1
Lubelskie..... a	17	9	2	1	10	6	5	2	5	2
b	100	47	52	22	48	25	x	x	–	–
Łódzkie..... a	43	14	16	3	12	5	15	6	–	–
b	38	20	28	13	10	7	x	x	–	–
Małopolskie..... a	135	66	44	24	37	10	54	32	–	–
b	153	79	106	49	47	30	x	x	–	–
Mazowieckie..... a	401	185	143	65	121	57	137	63	7	2
b	139	67	75	31	64	36	x	x	–	–
Opolskie..... b	49	30	31	18	18	12	x	x	–	–
Podkarpackie..... a	43	20	16	8	15	6	12	6	3	–
b	200	92	114	53	86	39	x	x	–	–
Podlaskie..... b	23	8	9	1	14	7	x	x	–	–
Pomorskie..... a	22	12	10	5	6	3	6	4	–	–
b	103	61	55	36	48	25	x	x	–	–
Śląskie..... a	26	11	8	2	8	4	10	5	3	2
b	209	104	101	46	108	58	x	x	4	1
Świętokrzyskie..... a	22	10	4	–	11	6	7	4	–	–
b	107	48	54	24	53	24	x	x	–	–
Warmińsko-mazurskie.... b	40	22	18	12	22	10	x	x	–	–
Wielkopolskie..... a	95	54	31	17	31	18	33	19	6	3
b	14	9	7	6	7	3	x	x	–	–
Zachodniopomorskie..... a	26	20	6	4	6	5	14	11	–	–
b	33	13	18	8	15	5	x	x	–	–

TABL. 47(130). UCZNIOWIE W SPECJALNYCH LICEACH I UZUPEŁNIAJĄCYCH LICEACH OGÓLNOKSZTAŁCĄCYCH WEDŁUG WIEKU I PŁCI  
STUDENTS IN SPECIAL GENERAL SECONDARY AND SUPPLEMENTARY GENERAL SECONDARY SCHOOLS BY AGE AND SEX

WYSZCZEGÓLNIENIE SPECIFICATION	Ogółem Total	Uczniowie w wieku (rok urodzenia) Students aged (year of birth)						21 i więcej (1990 i wcześniej) 21 and more (1990 and earlier)
		15 i mniej (1996 i później) 15 and less (1996 and later)	16 (1995)	17 (1994)	18 (1993)	19 (1992)	20 (1991)	
<b>P O L S K A</b> ..... a	<b>965</b>	<b>2</b>	<b>116</b>	<b>246</b>	<b>339</b>	<b>172</b>	<b>59</b>	<b>31</b>
<b>P O L A N D</b> b	<b>470</b>	<b>1</b>	<b>62</b>	<b>132</b>	<b>164</b>	<b>77</b>	<b>22</b>	<b>12</b>
c	<b>1 301</b>	—	—	<b>2</b>	<b>44</b>	<b>302</b>	<b>416</b>	<b>537</b>
d	<b>647</b>	—	—	<b>1</b>	<b>30</b>	<b>157</b>	<b>203</b>	<b>256</b>
Dolnośląskie..... a	<b>78</b>	—	<b>16</b>	<b>29</b>	<b>20</b>	<b>10</b>	<b>2</b>	<b>1</b>
b	42	—	11	15	9	5	1	1
c	<b>93</b>	—	—	—	<b>1</b>	<b>21</b>	<b>23</b>	<b>48</b>
d	47	—	—	—	—	10	8	29
Kujawsko-pomorskie..... a	<b>57</b>	—	<b>12</b>	<b>20</b>	<b>21</b>	<b>3</b>	<b>1</b>	—
b	27	—	6	8	11	1	1	—
Lubelskie..... a	<b>17</b>	—	<b>2</b>	<b>5</b>	<b>6</b>	<b>4</b>	—	—
b	9	—	1	3	4	1	—	—
c	<b>100</b>	—	—	—	<b>3</b>	<b>22</b>	<b>38</b>	<b>37</b>
d	47	—	—	—	2	9	17	19
Łódzkie..... a	<b>43</b>	—	<b>2</b>	<b>4</b>	<b>19</b>	<b>9</b>	<b>5</b>	<b>4</b>
b	14	—	1	—	8	4	1	—
c	<b>38</b>	—	—	—	—	<b>10</b>	<b>10</b>	<b>18</b>
d	20	—	—	—	—	5	6	9
Małopolskie..... a	<b>135</b>	<b>2</b>	<b>23</b>	<b>29</b>	<b>48</b>	<b>28</b>	<b>5</b>	—
b	66	1	15	10	24	13	3	—
c	<b>153</b>	—	—	<b>1</b>	<b>2</b>	<b>37</b>	<b>54</b>	<b>59</b>
d	79	—	—	1	1	19	28	30
Mazowieckie..... a	<b>401</b>	—	<b>29</b>	<b>103</b>	<b>132</b>	<b>86</b>	<b>38</b>	<b>13</b>
b	185	—	14	60	62	34	11	4
c	<b>139</b>	—	—	<b>1</b>	<b>11</b>	<b>35</b>	<b>39</b>	<b>53</b>
d	67	—	—	—	5	16	20	26
Opolskie..... c	<b>49</b>	—	—	—	<b>5</b>	<b>15</b>	<b>14</b>	<b>15</b>
d	30	—	—	—	5	10	7	8
Podkarpackie..... a	<b>43</b>	—	<b>9</b>	<b>9</b>	<b>18</b>	<b>6</b>	—	<b>1</b>
b	20	—	5	5	6	4	—	—
c	<b>200</b>	—	—	—	—	<b>47</b>	<b>68</b>	<b>85</b>
d	92	—	—	—	—	24	34	34
Podlaskie..... c	<b>23</b>	—	—	—	<b>1</b>	<b>5</b>	<b>7</b>	<b>10</b>
d	8	—	—	—	1	—	1	6
Pomorskie..... a	<b>22</b>	—	<b>6</b>	<b>3</b>	<b>9</b>	<b>2</b>	<b>1</b>	<b>1</b>
b	12	—	4	3	5	—	—	—
c	<b>103</b>	—	—	—	<b>7</b>	<b>31</b>	<b>30</b>	<b>35</b>
d	61	—	—	—	5	21	20	15
Śląskie..... a	<b>26</b>	—	<b>4</b>	<b>7</b>	<b>8</b>	<b>5</b>	<b>1</b>	<b>1</b>
b	11	—	1	3	4	3	—	—
c	<b>209</b>	—	—	—	<b>4</b>	<b>30</b>	<b>66</b>	<b>109</b>
d	104	—	—	—	3	14	31	56

TABL. 47(130). UCZNIOWIE W SPECJALNYCH LICEACH I UZUPEŁNIAJĄCYCH LICEACH OGÓLNOKSZTAŁCĄCYCH WEDŁUG WIEKU I PŁCI (dok.)  
STUDENTS IN SPECIAL GENERAL SECONDARY AND SUPPLEMENTARY GENERAL SECONDARY SCHOOLS BY AGE AND SEX (cont.)

WYSZCZEGÓLNIENIE SPECIFICATION	Ogółem Total	Uczniowie w wieku (rok urodzenia) Students aged (year of birth)							
		15 i mniej (1996 i później) 15 and less (1996 and later)	16 (1995)	17 (1994)	18 (1993)	19 (1992)	20 (1991)	21 i więcej (1990 i wcześniej) 21 and more (1990 and earlier)	
a – licea ogólnokształcące general secondary schools									
b – w tym kobiety of which females									
c – uzupełniające licea ogólnokształcące supplementary general secondary schools									
d – w tym kobiety of which females									
Świętokrzyskie ..... a	22	–	1	7	8	3	1	2	
b	10	–	–	3	4	1	1	1	
c	107	–	–	–	5	20	42	40	
d	48	–	–	–	3	9	20	16	
Warmińsko-mazurskie ..... c	40	–	–	–	4	11	11	14	
d	22	–	–	–	4	8	5	5	
Wielkopolskie ..... a	95	–	11	25	39	9	3	8	
b	54	–	4	18	20	4	2	6	
c	14	–	–	–	–	6	6	2	
d	9	–	–	–	–	4	3	2	
Zachodniopomorskie ..... a	26	–	1	5	11	7	2	–	
b	20	–	–	4	7	7	2	–	
c	33	–	–	–	1	12	8	12	
d	13	–	–	–	1	8	3	1	

TABL. 48(131). ABSOLWENCI SPECJALNYCH LICEÓW I UZUPEŁNIAJĄCYCH LICEÓW  
OGÓLNOKSZTAŁCĄCYCH WEDŁUG WIEKU I PŁCI  
GRADUATES OF SPECIAL GENERAL SECONDARY AND SUPPLEMENTARY GENERAL  
SECONDARY SCHOOLS BY AGE AND SEX

WYSZCZEGÓLNIENIE SPECIFICATION	Ogółem Grand total	W tym kobiety Of which females	Absolwenci w wieku (rok urodzenia) Graduates aged (year of birth)									
			17 i mniej (1994 i później) 17 and less (1994 and later)		18 (1993)		19 (1992)		20 (1991)		21 i więcej (1990 i wcześniej) 21 and more (1990 and earlier)	
			razem total	w tym kobiety of which females	razem total	w tym kobiety of which females	razem total	w tym kobiety of which females	razem total	w tym kobiety of which females	razem total	w tym kobiety of which females
<b>P O L S K A</b> ..... a	313	174	2	–	138	86	103	61	43	20	27	7
<b>P O L A N D</b> ..... b	361	196	–	–	–	–	26	20	121	64	214	112
Dolnośląskie ..... a	14	9	–	–	9	5	4	3	1	1	–	–
b	18	11	–	–	–	–	–	7	5	11	6	
Kujawsko-pomorskie ... a	21	13	–	–	15	11	5	2	1	–	–	
Lubelskie ..... a	8	6	–	–	4	4	–	–	2	2	–	
b	24	13	–	–	–	–	6	4	8	4	10	5
Łódzkie ..... a	25	14	–	–	7	5	4	2	4	2	10	5
b	7	4	–	–	–	–	–	–	2	2	5	2
Małopolskie ..... a	43	29	–	–	25	15	16	13	2	1	–	–
b	61	36	–	–	–	–	5	4	21	12	35	20
Mazowieckie ..... a	122	67	1	–	42	26	49	30	25	11	5	–
b	7	6	–	–	–	–	1	1	2	2	4	3
Opolskie ..... b	15	12	–	–	–	–	4	4	4	3	7	5

TABL. 48(131). ABSOLWENCI SPECJALNYCH LICEÓW I UZUPEŁNIAJĄCYCH LICEÓW  
OGÓLNOKSZTAŁCĄCYCH WEDŁUG WIEKU I PŁCI (dok.)  
GRADUATES OF SPECIAL GENERAL SECONDARY AND SUPPLEMENTARY GENERAL  
SECONDARY SCHOOLS BY AGE AND SEX (cont.)

WYSZCZEGÓLNIENIE SPECIFICATION	Ogółem Grand total	W tym kobiety Of which females	Absolwenci w wieku (rok urodzenia) Graduates aged (year of birth)									
			17 i mniej (1994 i później) 17 and less (1994 and later)		18 (1993)		19 (1992)		20 (1991)		21 i więcej (1990 i wcześniej) 21 and more (1990 and earlier)	
			razem total	w tym kobiety of which females	razem total	w tym kobiety of which females	razem total	w tym kobiety of which females	razem total	w tym kobiety of which females	razem total	w tym kobiety of which females
Podkarpackie .....	a 17	9	–	–	10	5	5	3	1	1	1	–
	b 81	37	–	–	–	–	1	–	30	16	50	21
Pomorskie .....	a 5	3	–	–	4	3	1	–	–	–	–	–
	b 44	26	–	–	–	–	7	6	14	8	23	12
Śląskie.....	a 7	2	–	–	4	2	–	–	3	–	–	–
	b 57	30	–	–	–	–	2	1	18	7	37	22
Świętokrzyskie .....	a 14	7	–	–	4	3	7	3	–	–	3	1
	b 34	17	–	–	–	–	–	–	13	5	21	12
Wielkopolskie .....	a 30	9	1	–	9	2	10	4	4	2	6	1
Zachodniopomorskie..	a 7	6	–	–	5	5	2	1	–	–	–	–
	b 13	4	–	–	–	–	–	–	2	–	11	4

TABL. 49(132). UCZNIOWIE ZE SPECJALNYMI POTRZEBAMI EDUKACYJNYMI WEDŁUG RODZAJÓW  
NIEPEŁNOSPRAWNOŚCI W SPECJALNYCH LICEACH OGÓLNOKSZTAŁCĄCYCH<sup>1</sup>  
STUDENTS WITH SPECIAL EDUCATIONAL NEEDS BY TYPE OF DISABILITY IN SPECIAL  
GENERAL SECONDARY SCHOOLS<sup>1</sup>

WYSZCZEGÓLNIENIE SPECIFICATION	Uczniowie Students												
	ogółem grand total	nieśly- szący deaf	ślabo- słyszący hard of hear- ing	nie- widomi blind	ślabo- widzący vision impai- red	z nie- pełno- spraw- nością rucho- wą, w tym z afazją with impai- red motor skills, includ- ing aphasia	z upo- śledze- niem umyślo- wym w stop- niu lek- kim with slight intellec- tual disabili- ty	z auty- zmem, w tym z zes- połem Asper- gera with autism, includ- ing Asper- ger syn- drome	z nie- pełno- spraw- nością- mi sprzę- żonymi with multiple disability	niedo- stoso- wani społe- cznie socially malad- justed	zagro- żeni niedo- stoso- waniem społe- cznym threate- ned with social malad- justment	zagro- żeni uzale- żnien- iami threate- ned with addic- tion	z za- burze- niami zacho- wania with beha- vioural disor- ders
<b>POLSKA</b> .....	<b>2 182</b>	<b>151</b>	<b>81</b>	<b>26</b>	<b>164</b>	<b>185</b>	<b>1 026</b>	<b>13</b>	<b>164</b>	<b>29</b>	<b>296</b>	<b>20</b>	<b>27</b>
<b>POLAND</b>													
Dolnośląskie.....	174	20	–	5	32	36	16	4	29	1	4	13	14
Kujawsko-pomorskie...	57	7	24	–	19	–	–	–	7	–	–	–	–
Lubelskie.....	117	10	1	3	20	1	73	–	9	–	–	–	–
Łódzkie.....	81	–	–	–	7	1	38	–	–	–	29	–	6
Małopolskie .....	201	31	28	–	–	–	131	2	9	–	–	–	–
Mazowieckie.....	540	20	6	15	47	14	126	4	24	26	249	7	2
Opolskie .....	49	–	–	–	–	–	49	–	–	–	–	–	–
Podkarpackie .....	243	4	2	–	–	54	164	–	19	–	–	–	–
Podlaskie.....	23	–	–	–	–	–	22	–	1	–	–	–	–
Pomorskie .....	125	4	7	–	1	2	98	3	5	–	3	–	2
Śląskie .....	235	–	–	–	22	3	177	–	33	–	–	–	–
Świętokrzyskie .....	129	–	–	–	1	33	78	–	16	1	–	–	–
Warmińsko-mazurskie..	40	–	–	–	–	–	39	–	1	–	–	–	–
Wielkopolskie .....	109	21	4	3	15	41	–	–	10	1	11	–	3
Zachodniopomorskie....	59	34	9	–	–	–	15	–	1	–	–	–	–

<sup>1</sup> Łącznie ze specjalnymi uzupełniającymi liceami ogólnokształcącymi.

<sup>1</sup> Including special supplementary general secondary schools.

Tabl. 50(133). WYNIKI EGZAMINU MATURALNEGO W SPECJALNYCH LICEACH I UZUPEŁNIAJĄCYCH  
LICEACH OGÓLNOKSZTAŁCĄCYCH  
RESULTS OF SECONDARY SCHOOL MATRICULATION EXAM IN SPECIAL GENERAL  
SECONDARY AND SUPPLEMENTARY GENERAL SECONDARY SCHOOLS

WYSZCZEGÓLNIENIE SPECIFICATION	Absolwenci z roku szkolnego 2010/2011 Graduates of 2010/2011		Absolwenci <sup>1</sup> Graduates <sup>1</sup>			
	ogółem grand total	w tym kobiety of which females	którzy przystąpili do egzaminu maturalnego who sat secondary school matriculation exam	w tym kobiety of which females	którzy otrzymali świadectwo dojrzałości who passed secondary school matriculation exam	
					razem total	w tym kobiety of which females

## LICEA OGÓLNOKSZTAŁCĄCE GENERAL SECONDARY SCHOOLS

<b>P O L S K A</b> <b>P O L A N D</b>	<b>313</b>	<b>174</b>	<b>230</b>	<b>129</b>	<b>119</b>	<b>71</b>
Dolnośląskie.....	14	9	13	8	6	4
Kujawsko-pomorskie.....	21	13	18	11	6	4
Lubelskie.....	8	6	—	—	—	—
Łódzkie.....	25	14	14	7	4	2
Małopolskie.....	43	29	40	27	26	17
Mazowieckie.....	122	67	99	54	59	34
Podkarpackie.....	17	9	4	3	2	1
Pomorskie.....	5	3	5	3	2	2
Śląskie.....	7	2	5	1	3	1
Świętokrzyskie.....	14	7	9	4	2	—
Wielkopolskie.....	30	9	16	5	6	3
Zachodniopomorskie.....	7	6	7	6	3	3

## UZUPEŁNIAJĄCE LICEA OGÓLNOKSZTAŁCĄCE SUPPLEMENTARY GENERAL SECONDARY SCHOOLS

<b>P O L S K A</b> <b>P O L A N D</b>	<b>361</b>	<b>196</b>	<b>13</b>	<b>7</b>	<b>1</b>	<b>—</b>
Dolnośląskie.....	18	11	9	6	—	—
Lubelskie.....	24	13	—	—	—	—
Łódzkie.....	7	4	—	—	—	—
Małopolskie.....	61	36	—	—	—	—
Mazowieckie.....	7	6	—	—	—	—
Opolskie.....	15	12	15	12	—	—
Podkarpackie.....	81	37	—	—	—	—
Pomorskie.....	44	26	—	—	—	—
Śląskie.....	57	30	2	1	—	—
Świętokrzyskie.....	34	17	1	—	—	—
Zachodniopomorskie.....	13	4	1	—	1	—

<sup>1</sup> Z roku szkolnego 2010/2011, jak również z lat poprzednich.  
1 of 2010/2011 school year and previous years.

TABL. 51(134). **POMIESZCZENIA SZKOLNE ORAZ KSIĄŻKI W BIBLIOTEKACH SZKOLNYCH W SPECJALNYCH LICEACH OGÓLNOKSZTAŁCĄCYCH<sup>1</sup>**  
**SCHOOL FACILITIES AND BOOKS IN SCHOOL LIBRARIES IN SPECIAL GENERAL SECONDARY SCHOOLS<sup>1</sup>**

WYSZCZEGÓLNIENIE SPECIFICATION	Pomieszczenia szkolne School facilities							Książki w wol. (tomach) w bibliotec e szkolnej Books in school libraries (in volumes)	
	ogółem grand total	sale lekcyjne classrooms	w tym of which				sale gimnas- tyczne gymnasiums		pływalnie swimming pools
			razem total	pracownie szkolne school laboratories		języków obcych foreign languages			
				kompu- terowe computer					
<b>POLSKA</b> .....	<b>262</b>	<b>183</b>	<b>64</b>	<b>25</b>	<b>13</b>	<b>9</b>	<b>1</b>	<b>57 443</b>	
<b>POLAND</b>									
Dolnośląskie .....	23	16	3	2	1	3	1	—	
Kujawsko-pomorskie .....	23	14	9	4	2	—	—	647	
Lubuskie .....	2	1	1	1	—	—	—	—	
Łódzkie .....	6	4	2	1	—	—	—	—	
Małopolskie .....	47	34	9	5	2	2	—	9 334	
Mazowieckie .....	71	48	17	5	1	4	—	10 906	
Podkarpackie .....	26	20	6	2	3	—	—	17 724	
Podlaskie .....	3	2	1	—	1	—	—	—	
Pomorskie .....	3	3	—	—	—	—	—	—	
Śląskie .....	14	10	4	1	2	—	—	—	
Świętokrzyskie .....	9	7	2	—	—	—	—	6 517	
Wielkopolskie .....	22	13	8	3	—	—	—	7 657	
Zachodniopomorskie .....	13	11	2	1	1	—	—	4 658	

<sup>1</sup> W przypadku użytkowania przez zespół szkół – wykazane w jednej szkole wskazanej przez dyrektora. Łącznie z uzupełniającymi liceami ogólnokształcącymi.

<sup>1</sup> In the case of being used by a complex of schools – attributed to a single school indicated by a headmaster. Including supplementary general secondary schools.

TABL. 52(135). **SPECJALNE LICEA OGÓLNOKSZTAŁCĄCE<sup>1</sup> POSIADAJĄCE PRACOWNIE KOMPUTEROWE I KOMPUTERY**  
**SPECIAL GENERAL SECONDARY SCHOOLS<sup>1</sup> EQUIPPED WITH COMPUTER LABORATORIES AND COMPUTERS**

WYSZCZEGÓLNIENIE SPECIFICATION	Szkoły Schools					
	ogółem grand total	posiadające pracownie komputerowe <sup>1</sup> equipped with computer laboratories <sup>1</sup>	posiadające komputery <sup>2</sup> equipped with computers <sup>2</sup>			
			razem total	z dostępem do Internetu with the Internet access	przeznaczone do użytku uczniów for students' use	z dostępem do Internetu przeznaczone do użytku uczniów with the Internet access for students' use
<b>POLSKA</b> .....	<b>109</b>	<b>19</b>	<b>35</b>	<b>33</b>	<b>32</b>	<b>30</b>
<b>POLAND</b>						
Dolnośląskie .....	9	2	2	2	2	2
Kujawsko-pomorskie .....	3	1	2	2	2	2
Lubelskie .....	6	1	1	1	1	1
Lubuskie .....	1	—	—	—	—	—
Łódzkie .....	4	1	1	1	1	1
Małopolskie .....	14	4	7	7	6	6
Mazowieckie .....	19	4	8	7	8	7
Opolskie .....	1	—	—	—	—	—

<sup>1</sup> Łącznie z uzupełniającymi liceami ogólnokształcącymi. <sup>2</sup> W przypadku użytkowania przez zespół szkół – wykazane w jednej szkole wskazanej przez dyrektora.

<sup>1</sup> Including supplementary general secondary schools. <sup>2</sup> In the case of being used by a complex of schools – attributed to a single school indicated by a headmaster.



TABL. 52(135). **SPECJALNE LICEA OGÓLNOKSZTAŁCĄCE<sup>1</sup> POSIADAJĄCE PRACOWNIE KOMPUTEROWE I KOMPUTERY (dok.)**  
**SPECIAL GENERAL SECONDARY SCHOOLS<sup>1</sup> EQUIPPED WITH COMPUTER LABORATORIES AND COMPUTERS (cont.)**

WYSZCZEGÓLNIENIE SPECIFICATION	Szkoły Schools					
	ogółem grand total	posiadające pracownie komputerowe <sup>1</sup> equipped with computer laboratories <sup>1</sup>	posiadające komputery <sup>2</sup> equipped with computers <sup>2</sup>			
			razem total	z dostępem do Internetu with the Internet access	przeznaczone do użytku uczniów for students' use	z dostępem do Internetu przeznaczone do użytku uczniów with the Internet access for students' use
Podkarpackie .....	11	1	2	2	2	2
Podlaskie.....	2	—	1	—	1	—
Pomorskie .....	7	—	—	—	—	—
Śląskie.....	11	1	2	2	2	2
Świętokrzyskie .....	8	—	4	4	2	2
Warmińsko-mazurskie .....	3	—	—	—	—	—
Wielkopolskie .....	6	3	4	4	4	4
Zachodniopomorskie.....	4	1	1	1	1	1

1 Łącznie z uzupełniającymi liceami ogólnokształcącymi. 2 W przypadku użytkowania przez zespół szkół – wykazane w jednej szkole wskazanej przez dyrektora.  
 1 Including supplementary general secondary schools. 2 In the case of being used by a complex of schools – attributed to a single school indicated by a headmaster.

TABL. 53(136). **LICZBA KOMPUTERÓW W SPECJALNYCH LICEACH OGÓLNOKSZTAŁCĄCYCH<sup>1</sup>**  
**NUMBER OF COMPUTERS IN SPECIAL GENERAL SECONDARY SCHOOLS<sup>1</sup>**

WYSZCZEGÓLNIENIE SPECIFICATION	Szkoły Schools	Komputery <sup>2</sup> Computers <sup>2</sup>				
		w szkole in school		przeznaczone do użytku uczniów for students' use		
		ogółem total	z dostępem do Internetu with the Internet access	razem total	z dostępem do Internetu with the Internet access	z dostępem do Internetu za pomocą szybkiego łącza with the broadband connection
<b>POLSKA .....</b>	<b>109</b>	<b>536</b>	<b>519</b>	<b>428</b>	<b>415</b>	<b>285</b>
<b>POLAND</b>						
Dolnośląskie.....	9	25	25	23	23	13
Kujawsko-pomorskie.....	3	33	31	33	31	16
Lubelskie.....	6	20	20	17	17	17
Lubuskie.....	1	—	—	—	—	—
Łódzkie.....	4	9	9	9	9	9
Małopolskie .....	14	98	98	87	87	60
Mazowieckie .....	19	148	135	103	94	60
Opolskie .....	1	—	—	—	—	—
Podkarpackie .....	11	79	79	67	67	67
Podlaskie.....	2	2	—	2	—	—
Pomorskie .....	7	—	—	—	—	—
Śląskie.....	11	57	57	32	32	—
Świętokrzyskie .....	8	14	14	12	12	11
Warmińsko-mazurskie .....	3	—	—	—	—	—
Wielkopolskie .....	6	41	41	33	33	22
Zachodniopomorskie.....	4	10	10	10	10	10

1 Łącznie z uzupełniającymi liceami ogólnokształcącymi. 2 W przypadku użytkowania przez zespół szkół – wykazane w jednej szkole wskazanej przez dyrektora.  
 1 Including supplementary general secondary schools. 2 In the case of being used by a complex of schools – attributed to a single school indicated by a headmaster.

**D. Licea ogólnokształcące i uzupełniające licea ogólnokształcące dla dorosłych***General secondary and supplementary general secondary schools for adults*

**TABL. 54 (137). LICEA I UZUPEŁNIAJĄCE LICEA OGÓLNOKSZTAŁCĄCE DLA DOROSŁYCH WEDŁUG FORM KSZTAŁCENIA**  
**GENERAL SECONDARY AND SUPPLEMENTARY GENERAL SECONDARY SCHOOLS FOR ADULTS**  
**BY TYPE OF EDUCATION**

WYSZCZEGÓLNIENIE SPECIFICATION	Szkoły Schools	Oddziały <sup>1</sup> Sections <sup>1</sup>	Uczniowie w klasach Students in grades				Absolwenci Graduates	
			ogółem total	I 1 <sup>st</sup>	II 2 <sup>nd</sup>	III 3 <sup>rd</sup>	ogółem total	w tym kobiety of which females
<b>LICEA OGÓLNOKSZTAŁCĄCE GENERAL SECONDARY SCHOOLS</b>								
<b>POLSKA</b> ..... o	<b>1 268</b>	<b>4 755</b>	<b>122 560</b>	<b>56 357</b>	<b>34 736</b>	<b>31 467</b>	<b>21 802</b>	<b>11 497</b>
<b>POLAND</b> z	<b>1 157</b>	<b>4 313</b>	<b>111 023</b>	<b>52 128</b>	<b>31 203</b>	<b>27 692</b>	<b>18 861</b>	<b>9 899</b>
s	<b>110</b>	<b>439</b>	<b>11 485</b>	<b>4 213</b>	<b>3 515</b>	<b>3 757</b>	<b>2 927</b>	<b>1 588</b>
n	<b>1</b>	<b>3</b>	<b>52</b>	<b>16</b>	<b>18</b>	<b>18</b>	<b>14</b>	<b>10</b>
Dolnośląskie..... o	<b>107</b>	<b>358</b>	<b>9 889</b>	<b>4 898</b>	<b>2 620</b>	<b>2 371</b>	<b>1 672</b>	<b>893</b>
z	92	302	8 466	4 304	2 154	2 008	1 371	741
s	15	56	1 423	594	466	363	301	152
Kujawsko-pomorskie..... o	<b>68</b>	<b>267</b>	<b>7 005</b>	<b>3 240</b>	<b>1 973</b>	<b>1 792</b>	<b>1 172</b>	<b>677</b>
z	63	245	6 317	2 988	1 770	1 559	995	584
s	5	22	688	252	203	233	177	93
Lubelskie..... o	<b>57</b>	<b>190</b>	<b>4 893</b>	<b>2 314</b>	<b>1 441</b>	<b>1 138</b>	<b>573</b>	<b>277</b>
z	52	171	4 386	2 111	1 306	969	415	192
s	5	19	507	203	135	169	158	85
Lubuskie..... o	<b>34</b>	<b>130</b>	<b>3 404</b>	<b>1 691</b>	<b>959</b>	<b>754</b>	<b>525</b>	<b>316</b>
z	29	118	3 133	1 551	876	706	440	262
s	5	12	271	140	83	48	85	54
Łódzkie..... o	<b>117</b>	<b>498</b>	<b>9 828</b>	<b>4 391</b>	<b>2 806</b>	<b>2 631</b>	<b>1 813</b>	<b>894</b>
z	107	462	9 140	4 140	2 624	2 376	1 622	789
s	10	36	688	251	182	255	191	105
Małopolskie..... o	<b>82</b>	<b>303</b>	<b>7 097</b>	<b>2 903</b>	<b>2 045</b>	<b>2 149</b>	<b>1 614</b>	<b>759</b>
z	75	277	6 483	2 717	1 839	1 927	1 412	663
s	7	26	614	186	206	222	202	96
Mazowieckie..... o	<b>148</b>	<b>627</b>	<b>17 444</b>	<b>7 431</b>	<b>5 038</b>	<b>4 975</b>	<b>3 305</b>	<b>1 659</b>
z	136	553	15 285	6 676	4 381	4 228	2 908	1 460
s	12	74	2 159	755	657	747	397	199
Opolskie..... o	<b>31</b>	<b>98</b>	<b>2 845</b>	<b>1 347</b>	<b>830</b>	<b>668</b>	<b>499</b>	<b>252</b>
z	29	92	2 668	1 266	775	627	447	231
s	2	6	177	81	55	41	52	21
Podkarpackie..... o	<b>48</b>	<b>159</b>	<b>4 150</b>	<b>1 737</b>	<b>1 344</b>	<b>1 069</b>	<b>776</b>	<b>352</b>
z	43	146	3 733	1 579	1 198	956	692	318
s	5	13	417	158	146	113	84	34
Podlaskie..... o	<b>50</b>	<b>174</b>	<b>4 003</b>	<b>1 697</b>	<b>1 096</b>	<b>1 210</b>	<b>841</b>	<b>403</b>
z	48	171	3 939	1 667	1 085	1 187	841	403
s	2	3	64	30	11	23	—	—
Pomorskie..... o	<b>92</b>	<b>375</b>	<b>8 792</b>	<b>3 957</b>	<b>2 674</b>	<b>2 161</b>	<b>1 639</b>	<b>916</b>
z	83	328	7 681	3 583	2 287	1 811	1 406	772
s	9	47	1 111	374	387	350	233	144

1 Dane o liczbie oddziałów mogą nie sumować się ze względu na zaokrąglenia.

1 Data of the number of sections may not sum up due to rounding.

TABL. 54 (137). LICEA I UZUPEŁNIAJĄCE LICEA OGÓLNOKSZTAŁCĄCE DLA DOROSŁYCH WEDŁUG FORM KSZTAŁCENIA (cd.)  
GENERAL SECONDARY AND SUPPLEMENTARY GENERAL SECONDARY SCHOOLS FOR ADULTS BY TYPE OF EDUCATION (cont.)

WYSZCZEGÓLNIENIE SPECIFICATION	Szkoły Schools	Oddziały <sup>1</sup> Sections <sup>1</sup>	Uczniowie w klasach Students in grades				Absolwenci Graduates		
			ogółem total	I 1 <sup>st</sup>	II 2 <sup>nd</sup>	III 3 <sup>rd</sup>	ogółem total	w tym kobiety of which females	
LICEA OGÓLNOKSZTAŁCĄCE (dok.) GENERAL SECONDARY SCHOOLS (cont.)									
Śląskie.....	<b>o</b>	<b>145</b>	<b>543</b>	<b>15 830</b>	<b>8 242</b>	<b>4 221</b>	<b>3 367</b>	<b>1 985</b>	<b>1 128</b>
	z	129	475	14 141	7 627	3 739	2 775	1 548	871
	s	16	68	1 689	615	482	592	437	257
Świętokrzyskie .....	<b>o</b>	<b>40</b>	<b>118</b>	<b>2 852</b>	<b>1 120</b>	<b>804</b>	<b>928</b>	<b>635</b>	<b>335</b>
	z	39	115	2 783	1 105	779	899	610	318
	s	1	3	69	15	25	29	25	17
Warmińsko-mazurskie .....	<b>o</b>	<b>56</b>	<b>201</b>	<b>5 870</b>	<b>2 731</b>	<b>1 574</b>	<b>1 565</b>	<b>1 200</b>	<b>686</b>
	z	51	180	5 172	2 459	1 380	1 333	982	573
	s	5	21	698	272	194	232	218	113
Wielkopolskie.....	<b>o</b>	<b>112</b>	<b>408</b>	<b>10 720</b>	<b>4 905</b>	<b>3 071</b>	<b>2 744</b>	<b>1 985</b>	<b>1 025</b>
	z	107	394	10 294	4 781	2 943	2 570	1 854	943
	s	5	14	426	124	128	174	131	82
Zachodniopomorskie.....	<b>o</b>	<b>81</b>	<b>306</b>	<b>7 938</b>	<b>3 753</b>	<b>2 240</b>	<b>1 945</b>	<b>1 568</b>	<b>925</b>
	z	74	284	7 402	3 574	2 067	1 761	1 318	779
	s	6	19	484	163	155	166	236	136
	n	1	3	52	16	18	18	14	10
UZUPEŁNIAJĄCE LICEA OGÓLNOKSZTAŁCĄCE SUPPLEMENTARY GENERAL SECONDARY SCHOOLS									
<b>P O L S K A</b> .....	<b>o</b>	<b>1 331</b>	<b>3 721</b>	<b>95 756</b>	<b>59 960</b>	<b>35 796</b>	–	<b>27 227</b>	<b>14 167</b>
	z	1 186	3 400	88 649	55 595	33 054	–	25 068	13 060
	s	143	318	7 069	4 356	2 713	–	2 154	1 102
	n	2	3	38	9	29	–	5	5
Dolnośląskie.....	<b>o</b>	<b>110</b>	<b>290</b>	<b>7 581</b>	<b>5 000</b>	<b>2 581</b>	–	<b>2 082</b>	<b>1 124</b>
	z	94	256	6 843	4 551	2 292	–	1 867	1 015
	s	16	34	738	449	289	–	215	109
Kujawsko-pomorskie.....	<b>o</b>	<b>75</b>	<b>255</b>	<b>6 723</b>	<b>4 036</b>	<b>2 687</b>	–	<b>1 817</b>	<b>969</b>
	z	65	235	6 256	3 782	2 474	–	1 642	901
	s	9	19	453	254	199	–	175	68
	n	1	1	14	–	14	–	–	–
Lubelskie.....	<b>o</b>	<b>63</b>	<b>147</b>	<b>3 641</b>	<b>2 259</b>	<b>1 382</b>	–	<b>909</b>	<b>460</b>
	z	57	134	3 380	2 105	1 275	–	803	421
	s	6	13	261	154	107	–	106	39
Lubuskie.....	<b>o</b>	<b>36</b>	<b>106</b>	<b>2 978</b>	<b>1 944</b>	<b>1 034</b>	–	<b>729</b>	<b>404</b>
	z	34	103	2 911	1 915	996	–	697	385
	s	2	3	67	29	38	–	32	19
Łódzkie.....	<b>o</b>	<b>110</b>	<b>308</b>	<b>5 994</b>	<b>3 569</b>	<b>2 425</b>	–	<b>1 812</b>	<b>860</b>
	z	99	286	5 703	3 397	2 306	–	1 684	809
	s	11	22	291	172	119	–	128	51
Małopolskie .....	<b>o</b>	<b>108</b>	<b>285</b>	<b>7 133</b>	<b>4 602</b>	<b>2 531</b>	–	<b>2 198</b>	<b>1 066</b>
	z	92	255	6 497	4 175	2 322	–	1 984	972
	s	16	30	636	427	209	–	214	94

<sup>1</sup> Dane o liczbie oddziałów mogą nie sumować się ze względu na zaokrąglenia.

<sup>1</sup> Data of the number of sections may not sum up due to rounding.

**TABL. 54 (137). LICEA I UZUPEŁNIAJĄCE LICEA OGÓLNOKSZTAŁCĄCE DLA DOROSŁYCH WEDŁUG FORM KSZTAŁCENIA (dok.)**  
**GENERAL SECONDARY AND SUPPLEMENTARY GENERAL SECONDARY SCHOOLS FOR ADULTS BY TYPE OF EDUCATION (cont.)**

WYSZCZEGÓLNIENIE SPECIFICATION o – ogółem <i>total</i> z – zaoczna <i>weekend</i> s – stacjonarna <i>day</i> n – na odległość <i>for distance</i>	Szkoły Schools	Oddziały <sup>1</sup> Sections <sup>1</sup>	Uczniowie w klasach Students in grades				Absolwenci Graduates	
			ogółem <i>total</i>	I <i>1<sup>st</sup></i>	II <i>2<sup>nd</sup></i>	III <i>3<sup>rd</sup></i>	ogółem <i>total</i>	w tym kobiety <i>of which females</i>
UZUPEŁNIAJĄCE LICEA OGÓLNOKSZTAŁCĄCE (dok.) SUPPLEMENTARY GENERAL SECONDARY SCHOOLS (cont.)								
Mazowieckie ..... o	<b>142</b>	<b>409</b>	<b>10 584</b>	<b>6 329</b>	<b>4 255</b>	–	<b>3 427</b>	<b>1 808</b>
z	134	387	10 159	6 055	4 104	–	3 310	1 740
s	8	22	425	274	151	–	117	68
Opolskie ..... o	<b>42</b>	<b>112</b>	<b>3 009</b>	<b>1 798</b>	<b>1 211</b>	–	<b>1 078</b>	<b>516</b>
z	37	102	2 827	1 693	1 134	–	1 042	500
s	5	10	182	105	77	–	36	16
Podkarpackie ..... o	<b>61</b>	<b>175</b>	<b>5 081</b>	<b>3 135</b>	<b>1 946</b>	–	<b>1 458</b>	<b>705</b>
z	49	146	4 280	2 614	1 666	–	1 258	614
s	12	29	801	521	280	–	200	91
Podlaskie..... o	<b>42</b>	<b>105</b>	<b>2 451</b>	<b>1 469</b>	<b>982</b>	–	<b>756</b>	<b>343</b>
z	41	105	2 451	1 469	982	–	756	343
s	1	–	–	–	–	–	–	–
Pomorskie ..... o	<b>105</b>	<b>305</b>	<b>7 966</b>	<b>4 878</b>	<b>3 088</b>	–	<b>2 166</b>	<b>1 151</b>
z	90	267	7 054	4 314	2 740	–	1 953	1 032
s	15	38	912	564	348	–	213	119
Śląskie..... o	<b>144</b>	<b>434</b>	<b>11 900</b>	<b>7 886</b>	<b>4 014</b>	–	<b>3 041</b>	<b>1 740</b>
z	127	393	10 965	7 311	3 654	–	2 721	1 539
s	17	41	935	575	360	–	320	201
Świętokrzyskie ..... o	<b>44</b>	<b>108</b>	<b>2 553</b>	<b>1 504</b>	<b>1 049</b>	–	<b>796</b>	<b>407</b>
z	43	104	2 457	1 448	1 009	–	778	395
s	1	4	96	56	40	–	18	12
Warmińsko-mazurskie ..... o	<b>60</b>	<b>154</b>	<b>4 684</b>	<b>2 940</b>	<b>1 744</b>	–	<b>1 247</b>	<b>670</b>
z	54	140	4 286	2 716	1 570	–	1 136	608
s	6	14	398	224	174	–	111	62
Wielkopolskie ..... o	<b>130</b>	<b>358</b>	<b>9 049</b>	<b>5 730</b>	<b>3 319</b>	–	<b>2 564</b>	<b>1 300</b>
z	120	340	8 607	5 445	3 162	–	2 419	1 224
s	10	18	442	285	157	–	145	76
Zachodniopomorskie..... o	<b>59</b>	<b>170</b>	<b>4 429</b>	<b>2 881</b>	<b>1 548</b>	–	<b>1 147</b>	<b>644</b>
z	50	147	3 973	2 605	1 368	–	1 018	562
s	8	21	432	267	165	–	124	77
n	1	2	24	9	15	–	5	5

<sup>1</sup> Dane o liczbie oddziałów mogą nie sumować się ze względu na zaokrąglenia.

<sup>1</sup> Data of the number of sections may not sum up due to rounding.

TABL. 55 (138). UCZNIOWIE W LICEACH I UZUPEŁNIAJĄCYCH LICEACH OGÓLNOKSZTAŁCĄCYCH DLA DOROSŁYCH WEDŁUG WIEKU I PŁCI  
STUDENTS OF GENERAL SECONDARY AND SUPPLEMENTARY GENERAL SECONDARY SCHOOLS FOR ADULTS BY AGE AND SEX

WYSZCZEGÓLNIENIE SPECIFICATION		Ogółem Total	Uczniowie w wieku (rok urodzenia) Students aged (year of birth)								
			18 i mniej (1993 i później) 18 and less (1993 and later)	19 (1992)	20 (1991)	21 (1990)	22 (1989)	23 (1988)	24 (1987)	25-29 (1986- 1982)	30 i więcej (1981 i wcześniej) 30 and more (1981 and earlier)
<b>P O L S K A</b> .....	<b>a</b>	<b>122 027</b>	<b>16 596</b>	<b>20 488</b>	<b>18 354</b>	<b>12 466</b>	<b>9 037</b>	<b>6 657</b>	<b>4 980</b>	<b>12 303</b>	<b>21 146</b>
<b>P O L A N D</b>	<b>b</b>	<b>58 349</b>	<b>8 391</b>	<b>9 414</b>	<b>7 956</b>	<b>5 229</b>	<b>3 616</b>	<b>2 700</b>	<b>2 019</b>	<b>5 618</b>	<b>13 406</b>
	<b>c</b>	<b>97 764</b>	<b>5 585</b>	<b>16 484</b>	<b>14 580</b>	<b>7 266</b>	<b>4 220</b>	<b>3 106</b>	<b>2 570</b>	<b>10 498</b>	<b>33 455</b>
	<b>d</b>	<b>46 577</b>	<b>3 807</b>	<b>7 799</b>	<b>5 789</b>	<b>2 616</b>	<b>1 477</b>	<b>1 084</b>	<b>889</b>	<b>4 296</b>	<b>18 820</b>
Dolnośląskie.....	<b>a</b>	<b>10 411</b>	<b>1 368</b>	<b>1 748</b>	<b>1 591</b>	<b>1 029</b>	<b>736</b>	<b>544</b>	<b>468</b>	<b>1 067</b>	<b>1 860</b>
	<b>b</b>	5 314	772	911	717	459	300	254	185	489	1 227
	<b>c</b>	<b>7 599</b>	<b>398</b>	<b>1 167</b>	<b>1 076</b>	<b>565</b>	<b>337</b>	<b>254</b>	<b>249</b>	<b>828</b>	<b>2 725</b>
	<b>d</b>	3 601	283	549	412	199	124	97	89	334	1 514
Kujawsko-pomorskie.....	<b>a</b>	<b>7 191</b>	<b>822</b>	<b>1 137</b>	<b>1 076</b>	<b>716</b>	<b>490</b>	<b>365</b>	<b>286</b>	<b>714</b>	<b>1 585</b>
	<b>b</b>	3 722	445	547	507	326	213	169	129	344	1 042
	<b>c</b>	<b>7 100</b>	<b>477</b>	<b>1 207</b>	<b>982</b>	<b>487</b>	<b>291</b>	<b>213</b>	<b>186</b>	<b>745</b>	<b>2 512</b>
	<b>d</b>	3 409	327	569	385	159	113	77	72	309	1 398
Lubelskie.....	<b>a</b>	<b>5 111</b>	<b>626</b>	<b>878</b>	<b>858</b>	<b>607</b>	<b>417</b>	<b>298</b>	<b>216</b>	<b>515</b>	<b>696</b>
	<b>b</b>	2 269	306	348	367	237	148	123	96	199	445
	<b>c</b>	<b>3 806</b>	<b>162</b>	<b>642</b>	<b>669</b>	<b>349</b>	<b>169</b>	<b>109</b>	<b>78</b>	<b>341</b>	<b>1 287</b>
	<b>d</b>	1 793	105	268	252	103	65	39	26	146	789
Lubuskie.....	<b>a</b>	<b>3 386</b>	<b>521</b>	<b>580</b>	<b>506</b>	<b>310</b>	<b>259</b>	<b>203</b>	<b>129</b>	<b>311</b>	<b>567</b>
	<b>b</b>	1 713	267	298	218	146	110	91	64	156	363
	<b>c</b>	<b>2 850</b>	<b>142</b>	<b>418</b>	<b>313</b>	<b>162</b>	<b>106</b>	<b>92</b>	<b>65</b>	<b>429</b>	<b>1 123</b>
	<b>d</b>	1 359	108	186	124	67	36	30	28	157	623
Łódzkie.....	<b>a</b>	<b>9 736</b>	<b>1 494</b>	<b>1 604</b>	<b>1 339</b>	<b>910</b>	<b>619</b>	<b>466</b>	<b>332</b>	<b>910</b>	<b>2 062</b>
	<b>b</b>	4 268	685	686	512	351	224	166	112	365	1 167
	<b>c</b>	<b>6 197</b>	<b>230</b>	<b>941</b>	<b>822</b>	<b>440</b>	<b>275</b>	<b>207</b>	<b>177</b>	<b>586</b>	<b>2 519</b>
	<b>d</b>	2 844	162	458	299	151	86	67	60	206	1 355
Małopolskie .....	<b>a</b>	<b>6 840</b>	<b>953</b>	<b>1 195</b>	<b>1 064</b>	<b>681</b>	<b>492</b>	<b>415</b>	<b>279</b>	<b>754</b>	<b>1 007</b>
	<b>b</b>	3 202	444	544	455	261	183	158	113	356	688
	<b>c</b>	<b>7 393</b>	<b>569</b>	<b>1 522</b>	<b>1 209</b>	<b>577</b>	<b>342</b>	<b>235</b>	<b>171</b>	<b>760</b>	<b>2 008</b>
	<b>d</b>	3 438	354	700	463	211	124	79	53	329	1 125
Mazowieckie .....	<b>a</b>	<b>17 672</b>	<b>2 416</b>	<b>3 062</b>	<b>2 650</b>	<b>1 748</b>	<b>1 268</b>	<b>904</b>	<b>719</b>	<b>1 918</b>	<b>2 987</b>
	<b>b</b>	7 528	1 143	1 279	1 002	648	459	307	250	740	1 700
	<b>c</b>	<b>10 801</b>	<b>577</b>	<b>1 551</b>	<b>1 407</b>	<b>770</b>	<b>406</b>	<b>373</b>	<b>281</b>	<b>1 404</b>	<b>4 032</b>
	<b>d</b>	5 014	380	663	511	268	135	126	83	581	2 267

**TABL. 55 (138). UCZNIOWIE W LICEACH I UZUPEŁNIAJĄCYCH LICEACH OGÓLNOKSZTAŁCĄCYCH DLA DOROSŁYCH WEDŁUG WIEKU I PŁCI (dok.)**  
**STUDENTS OF GENERAL SECONDARY AND SUPPLEMENTARY GENERAL SECONDARY SCHOOLS FOR ADULTS BY AGE AND SEX (cont.)**

WYSZCZEGÓLNIENIE SPECIFICATION		Ogółem Total	Uczniowie w wieku (rok urodzenia) Students aged (year of birth)								
			18 i mniej (1993 i później) 18 and less (1993 and later)	19 (1992)	20 (1991)	21 (1990)	22 (1989)	23 (1988)	24 (1987)	25-29 (1986- 1982)	30 i więcej (1981 i wcześniej) 30 and more (1981 and earlier)
Opolskie .....	a	<b>2 837</b>	<b>425</b>	<b>488</b>	<b>420</b>	<b>260</b>	<b>202</b>	<b>128</b>	<b>118</b>	<b>269</b>	<b>527</b>
	b	1 403	240	213	206	105	90	48	58	123	320
	c	<b>3 033</b>	<b>208</b>	<b>538</b>	<b>480</b>	<b>212</b>	<b>119</b>	<b>73</b>	<b>75</b>	<b>308</b>	<b>1 020</b>
	d	1 448	146	272	185	75	42	29	22	106	571
Podkarpackie .....	a	<b>4 224</b>	<b>566</b>	<b>718</b>	<b>624</b>	<b>452</b>	<b>355</b>	<b>240</b>	<b>191</b>	<b>425</b>	<b>653</b>
	b	1 945	263	312	268	201	144	105	78	202	372
	c	<b>5 543</b>	<b>290</b>	<b>1 150</b>	<b>1 186</b>	<b>429</b>	<b>209</b>	<b>168</b>	<b>138</b>	<b>481</b>	<b>1 492</b>
	d	2 381	181	485	447	147	68	50	44	191	768
Podlaskie.....	a	<b>3 759</b>	<b>571</b>	<b>636</b>	<b>592</b>	<b>372</b>	<b>261</b>	<b>194</b>	<b>157</b>	<b>312</b>	<b>664</b>
	b	1 748	285	283	240	131	95	89	58	149	418
	c	<b>2 452</b>	<b>102</b>	<b>477</b>	<b>478</b>	<b>191</b>	<b>107</b>	<b>68</b>	<b>59</b>	<b>208</b>	<b>762</b>
	d	1 032	60	187	168	58	35	22	21	69	412
Pomorskie .....	a	<b>9 064</b>	<b>1 203</b>	<b>1 344</b>	<b>1 259</b>	<b>936</b>	<b>699</b>	<b>551</b>	<b>395</b>	<b>1 083</b>	<b>1 594</b>
	b	4 498	607	654	601	408	302	226	178	497	1 025
	c	<b>7 950</b>	<b>539</b>	<b>1 465</b>	<b>1 155</b>	<b>518</b>	<b>344</b>	<b>252</b>	<b>213</b>	<b>858</b>	<b>2 606</b>
	d	3 897	401	725	457	201	110	107	67	379	1 450
Śląskie.....	a	<b>15 930</b>	<b>1 930</b>	<b>2 627</b>	<b>2 489</b>	<b>1 761</b>	<b>1 267</b>	<b>955</b>	<b>680</b>	<b>1 512</b>	<b>2 709</b>
	b	7 905	1 023	1 224	1 108	767	522	406	278	760	1 817
	c	<b>11 855</b>	<b>476</b>	<b>1 516</b>	<b>1 446</b>	<b>874</b>	<b>545</b>	<b>396</b>	<b>326</b>	<b>1 375</b>	<b>4 901</b>
	d	6 166	320	830	709	373	211	153	135	584	2 851
Świętokrzyskie .....	a	<b>2 587</b>	<b>397</b>	<b>494</b>	<b>383</b>	<b>248</b>	<b>179</b>	<b>127</b>	<b>78</b>	<b>216</b>	<b>465</b>
	b	1 195	190	199	143	106	70	48	32	104	303
	c	<b>2 753</b>	<b>117</b>	<b>512</b>	<b>463</b>	<b>233</b>	<b>139</b>	<b>77</b>	<b>53</b>	<b>213</b>	<b>946</b>
	d	1 245	67	193	172	73	50	19	17	102	552
Warmińsko-mazurskie .....	a	<b>5 846</b>	<b>862</b>	<b>1 044</b>	<b>883</b>	<b>642</b>	<b>411</b>	<b>293</b>	<b>219</b>	<b>530</b>	<b>962</b>
	b	3 040	468	533	429	289	171	129	96	258	667
	c	<b>4 155</b>	<b>284</b>	<b>754</b>	<b>675</b>	<b>360</b>	<b>186</b>	<b>121</b>	<b>87</b>	<b>432</b>	<b>1 256</b>
	d	1 935	212	365	279	114	50	35	23	148	709
Wielkopolskie .....	a	<b>9 672</b>	<b>1 422</b>	<b>1 728</b>	<b>1 556</b>	<b>1 053</b>	<b>802</b>	<b>570</b>	<b>378</b>	<b>899</b>	<b>1 264</b>
	b	4 423	700	785	671	445	312	220	129	390	771
	c	<b>9 370</b>	<b>745</b>	<b>1 870</b>	<b>1 563</b>	<b>741</b>	<b>406</b>	<b>280</b>	<b>263</b>	<b>988</b>	<b>2 514</b>
	d	4 589	513	998	654	260	144	94	96	425	1 405
Zachodniopomorskie.....	a	<b>7 761</b>	<b>1 020</b>	<b>1 205</b>	<b>1 064</b>	<b>741</b>	<b>580</b>	<b>404</b>	<b>335</b>	<b>868</b>	<b>1 544</b>
	b	4 176	553	598	512	349	273	161	163	486	1 081
	c	<b>4 907</b>	<b>269</b>	<b>754</b>	<b>656</b>	<b>358</b>	<b>239</b>	<b>188</b>	<b>149</b>	<b>542</b>	<b>1 752</b>
	d	2 426	188	351	272	157	84	60	53	230	1 031

TABL. 56 (139). **ABSOLWENCI LICEÓW I UZUPEŁNIAJĄCYCH LICEÓW OGÓLNOKSZTAŁCĄCYCH DLA DOROSŁYCH WEDŁUG WIEKU I PŁCI**  
**GRADUATES OF GENERAL SECONDARY AND SUPPLEMENTARY GENERAL SECONDARY SCHOOLS FOR ADULTS BY AGE AND SEX.**

WYSZCZEGÓLNIENIE SPECIFICATION	Ogółem Grand total	Absolwenci w wieku (rok urodzenia) Graduates aged (year of birth)							
		19 i mniej (1992 i później) 19 and less (1992 and later)	20 (1991)	21 (1990)	22 (1989)	23 (1988)	24 (1987)	25-29 (1986- 1982)	30 i więcej (1981 i wcześniej) 30 and more (1981 and earlier)
<b>POLSKA</b> ..... a	<b>24 618</b>	<b>1 418</b>	<b>4 147</b>	<b>4 801</b>	<b>2 959</b>	<b>1 874</b>	<b>1 242</b>	<b>2 963</b>	<b>5 214</b>
<b>POLAND</b> b	<b>13 033</b>	<b>824</b>	<b>2 101</b>	<b>2 357</b>	<b>1 358</b>	<b>830</b>	<b>600</b>	<b>1 494</b>	<b>3 469</b>
c	<b>30 687</b>	<b>168</b>	<b>2 665</b>	<b>4 696</b>	<b>2 298</b>	<b>1 253</b>	<b>936</b>	<b>4 105</b>	<b>14 566</b>
d	<b>16 085</b>	<b>78</b>	<b>1 875</b>	<b>2 084</b>	<b>965</b>	<b>502</b>	<b>364</b>	<b>1 789</b>	<b>8 428</b>
Dolnośląskie..... a	<b>1 984</b>	<b>100</b>	<b>380</b>	<b>361</b>	<b>205</b>	<b>138</b>	<b>77</b>	<b>277</b>	<b>446</b>
b	1 099	59	202	204	92	67	40	142	293
c	<b>2 219</b>	<b>12</b>	<b>179</b>	<b>287</b>	<b>139</b>	<b>98</b>	<b>78</b>	<b>349</b>	<b>1 077</b>
d	1 177	6	134	131	63	49	36	163	595
Kujawsko-pomorskie..... a	<b>1 437</b>	<b>41</b>	<b>171</b>	<b>307</b>	<b>209</b>	<b>97</b>	<b>70</b>	<b>187</b>	<b>355</b>
b	819	26	104	152	98	46	33	109	251
c	<b>2 373</b>	<b>9</b>	<b>225</b>	<b>353</b>	<b>167</b>	<b>91</b>	<b>54</b>	<b>278</b>	<b>1 196</b>
d	1 272	1	177	158	60	35	20	116	705
Lubelskie..... a	<b>1 032</b>	<b>119</b>	<b>183</b>	<b>213</b>	<b>135</b>	<b>70</b>	<b>47</b>	<b>131</b>	<b>134</b>
b	506	60	80	106	56	36	22	64	82
c	<b>1 152</b>	—	<b>80</b>	<b>237</b>	<b>113</b>	<b>65</b>	<b>32</b>	<b>139</b>	<b>486</b>
d	582	—	50	99	44	17	12	57	303
Lubuskie..... a	<b>506</b>	<b>29</b>	<b>86</b>	<b>106</b>	<b>52</b>	<b>30</b>	<b>22</b>	<b>70</b>	<b>111</b>
b	290	24	51	57	25	15	12	32	74
c	<b>834</b>	<b>13</b>	<b>49</b>	<b>91</b>	<b>62</b>	<b>34</b>	<b>25</b>	<b>142</b>	<b>418</b>
d	436	7	41	39	21	13	10	64	241
Łódzkie..... a	<b>2 011</b>	<b>107</b>	<b>352</b>	<b>380</b>	<b>235</b>	<b>136</b>	<b>99</b>	<b>241</b>	<b>461</b>
b	943	53	186	164	86	51	36	108	259
c	<b>2 020</b>	<b>5</b>	<b>142</b>	<b>260</b>	<b>137</b>	<b>75</b>	<b>49</b>	<b>251</b>	<b>1 101</b>
d	963	4	92	99	49	36	21	101	561
Małopolskie..... a	<b>1 747</b>	<b>109</b>	<b>367</b>	<b>370</b>	<b>204</b>	<b>127</b>	<b>80</b>	<b>170</b>	<b>320</b>
b	911	57	169	169	96	68	39	85	228
c	<b>2 276</b>	<b>3</b>	<b>300</b>	<b>413</b>	<b>162</b>	<b>91</b>	<b>62</b>	<b>240</b>	<b>1 005</b>
d	1 237	2	226	192	65	40	25	101	586
Mazowieckie..... a	<b>3 567</b>	<b>237</b>	<b>648</b>	<b>660</b>	<b>423</b>	<b>252</b>	<b>179</b>	<b>461</b>	<b>707</b>
b	1 809	121	316	326	181	106	90	239	430
c	<b>3 586</b>	<b>17</b>	<b>289</b>	<b>522</b>	<b>295</b>	<b>130</b>	<b>113</b>	<b>482</b>	<b>1 738</b>
d	1 799	5	190	204	114	53	42	197	994

TABL. 56 (139). **ABSOLWENCI LICEÓW I UZUPEŁNIAJĄCYCH LICEÓW OGÓLNOKSZTAŁCĄCYCH DLA DOROSŁYCH WEDŁUG WIEKU I PŁCI (dok.)**  
**GRADUATES OF GENERAL SECONDARY AND SUPPLEMENTARY GENERAL SECONDARY SCHOOLS FOR ADULTS BY AGE AND SEX.(cont.)**

WYSZCZEGÓLNIENIE SPECIFICATION	Ogółem Grand total	Absolwenci w wieku (rok urodzenia) Graduates aged (year of birth)								
		19 i mniej (1992 i później) 19 and less (1992 and later)	20 (1991)	21 (1990)	22 (1989)	23 (1988)	24 (1987)	25-29 (1986- 1982)	30 i więcej (1981 i wcześniej) 30 and more (1981 and earlier)	
Opolskie .....	<b>a</b>	<b>602</b>	<b>20</b>	<b>94</b>	<b>131</b>	<b>81</b>	<b>42</b>	<b>25</b>	<b>62</b>	<b>147</b>
	b	317	12	46	66	42	20	15	27	89
	<b>c</b>	<b>1 108</b>	<b>5</b>	<b>92</b>	<b>153</b>	<b>73</b>	<b>48</b>	<b>32</b>	<b>152</b>	<b>553</b>
	d	630	3	64	84	35	15	11	62	356
Podkarpackie .....	<b>a</b>	<b>1 002</b>	<b>64</b>	<b>110</b>	<b>197</b>	<b>132</b>	<b>108</b>	<b>58</b>	<b>143</b>	<b>190</b>
	b	516	41	55	103	67	42	27	62	119
	<b>c</b>	<b>1 855</b>	<b>27</b>	<b>164</b>	<b>388</b>	<b>221</b>	<b>93</b>	<b>69</b>	<b>265</b>	<b>628</b>
	d	850	8	88	175	91	30	24	106	328
Podlaskie.....	<b>a</b>	<b>962</b>	<b>42</b>	<b>177</b>	<b>184</b>	<b>121</b>	<b>85</b>	<b>54</b>	<b>87</b>	<b>212</b>
	b	488	32	104	69	55	34	20	41	133
	<b>c</b>	<b>914</b>	<b>6</b>	<b>81</b>	<b>183</b>	<b>97</b>	<b>38</b>	<b>21</b>	<b>92</b>	<b>396</b>
	d	480	3	57	79	36	10	8	43	244
Pomorskie .....	<b>a</b>	<b>1 701</b>	<b>72</b>	<b>288</b>	<b>315</b>	<b>177</b>	<b>190</b>	<b>85</b>	<b>217</b>	<b>357</b>
	b	937	49	156	154	85	85	40	110	258
	<b>c</b>	<b>2 376</b>	<b>27</b>	<b>240</b>	<b>398</b>	<b>158</b>	<b>105</b>	<b>87</b>	<b>305</b>	<b>1 056</b>
	d	1 257	16	176	177	69	43	34	135	607
Śląskie.....	<b>a</b>	<b>2 420</b>	<b>67</b>	<b>320</b>	<b>478</b>	<b>309</b>	<b>214</b>	<b>164</b>	<b>289</b>	<b>579</b>
	b	1 373	42	168	250	158	100	81	152	422
	<b>c</b>	<b>3 372</b>	<b>6</b>	<b>196</b>	<b>317</b>	<b>200</b>	<b>122</b>	<b>115</b>	<b>529</b>	<b>1 887</b>
	d	1 964	4	142	152	99	51	50	257	1 209
Świętokrzyskie .....	<b>a</b>	<b>716</b>	<b>58</b>	<b>136</b>	<b>132</b>	<b>79</b>	<b>51</b>	<b>33</b>	<b>64</b>	<b>163</b>
	b	339	34	54	44	30	16	15	36	110
	<b>c</b>	<b>842</b>	<b>11</b>	<b>79</b>	<b>129</b>	<b>63</b>	<b>27</b>	<b>20</b>	<b>84</b>	<b>429</b>
	d	443	7	48	52	25	13	7	42	249
Warmińsko-mazurskie ....	<b>a</b>	<b>1 375</b>	<b>139</b>	<b>214</b>	<b>268</b>	<b>132</b>	<b>101</b>	<b>72</b>	<b>143</b>	<b>306</b>
	b	761	86	106	132	69	45	36	80	207
	<b>c</b>	<b>1 536</b>	<b>10</b>	<b>175</b>	<b>242</b>	<b>96</b>	<b>69</b>	<b>33</b>	<b>211</b>	<b>700</b>
	d	793	7	121	104	47	25	10	89	390
Wielkopolskie .....	<b>a</b>	<b>2 064</b>	<b>174</b>	<b>422</b>	<b>417</b>	<b>274</b>	<b>134</b>	<b>97</b>	<b>189</b>	<b>357</b>
	b	1 068	106	185	216	120	61	50	84	246
	<b>c</b>	<b>2 907</b>	<b>16</b>	<b>281</b>	<b>542</b>	<b>238</b>	<b>110</b>	<b>91</b>	<b>396</b>	<b>1 233</b>
	d	1 530	4	210	263	115	43	33	173	689
Zachodniopomorskie.....	<b>a</b>	<b>1 492</b>	<b>40</b>	<b>199</b>	<b>282</b>	<b>191</b>	<b>99</b>	<b>80</b>	<b>232</b>	<b>369</b>
	b	857	22	119	145	98	38	44	123	268
	<b>c</b>	<b>1 317</b>	<b>1</b>	<b>93</b>	<b>181</b>	<b>77</b>	<b>57</b>	<b>55</b>	<b>190</b>	<b>663</b>
	d	672	1	59	76	32	29	21	83	371



Tabl. 57 (140). **WYNIKI EGZAMINU MATURALNEGO W LICEACH I UZUPEŁNIAJĄCYCH LICEACH OGÓLNOKSZTAŁCĄCYCH DLA DOROSŁYCH**  
**RESULTS OF SECONDARY SCHOOL MATRICULATION EXAM IN GENERAL SECONDARY AND SUPPLEMENTARY GENERAL SECONDARY SCHOOLS FOR ADULTS**

WYSZCZEGÓLNIENIE SPECIFICATION	Absolwenci z roku szkolnego 2010/2011 Graduates of 2010/2011		Absolwenci <sup>1</sup> Graduates <sup>1</sup>			
	ogółem grand total	w tym kobiety of which females	którzy przystąpili do egzaminu maturalnego who sat secondary school matriculation exam	w tym kobiety of which females	którzy otrzymali świadectwo dojrzałości who passed secondary school matriculation exam	
					razem total	w tym kobiety of which females
<b>LICEA OGÓLNOKSZTAŁCĄCE GENERAL SECONDARY SCHOOLS</b>						
<b>POLSKA POLAND.....</b>	<b>24 618</b>	<b>13 033</b>	<b>10 579</b>	<b>5 805</b>	<b>4 706</b>	<b>2 402</b>
Dolnośląskie.....	1 984	1 099	898	510	387	195
Kujawsko-pomorskie.....	1 437	819	599	356	257	147
Lubelskie.....	1 032	506	384	209	191	89
Lubuskie.....	506	290	196	118	75	40
Łódzkie.....	2 011	943	761	398	335	159
Małopolskie.....	1 747	911	808	426	401	180
Mazowieckie.....	3 567	1 809	1 863	955	975	465
Opolskie.....	602	317	169	96	72	43
Podkarpackie.....	1 002	516	345	200	118	62
Podlaskie.....	962	488	422	252	181	111
Pomorskie.....	1 701	937	838	469	394	228
Śląskie.....	2 420	1 373	1 062	601	404	206
Świętokrzyskie.....	716	339	269	135	120	58
Warmińsko-mazurskie.....	1 375	761	539	292	224	115
Wielkopolskie.....	2 064	1 068	853	463	324	176
Zachodniopomorskie.....	1 492	857	573	325	248	128
<b>UZUPEŁNIAJĄCE LICEA OGÓLNOKSZTAŁCĄCE SUPPLEMENTARY GENERAL SECONDARY SCHOOLS</b>						
<b>POLSKA POLAND.....</b>	<b>30 687</b>	<b>16 085</b>	<b>10 085</b>	<b>5 666</b>	<b>3 058</b>	<b>1 699</b>
Dolnośląskie.....	2 219	1 177	696	360	158	81
Kujawsko-pomorskie.....	2 373	1 272	723	421	249	115
Lubelskie.....	1 152	582	415	210	119	63
Lubuskie.....	834	436	232	130	66	42
Łódzkie.....	2 020	963	485	286	147	83
Małopolskie.....	2 276	1 237	862	516	281	164
Mazowieckie.....	3 586	1 799	1 482	808	547	310
Opolskie.....	1 108	630	282	165	94	56
Podkarpackie.....	1 855	850	418	217	91	55
Podlaskie.....	914	480	364	218	106	65
Pomorskie.....	2 376	1 257	909	516	266	139
Śląskie.....	3 372	1 964	1 047	617	339	199
Świętokrzyskie.....	842	443	247	138	96	56
Warmińsko-mazurskie.....	1 536	793	509	284	123	78
Wielkopolskie.....	2 907	1 530	1 039	599	262	130
Zachodniopomorskie.....	1 317	672	375	181	114	63

1 Z roku szkolnego 2010/2011, jak również z lat poprzednich.

2 Of 2010/2011 school year and previous years.

TABL. 58 (141). POMIESZCZENIA SZKOLNE ORAZ KSIĄŻKI W BIBLIOTEKACH SZKOLNYCH W LICEACH OGÓLNOKSZTAŁCĄCYCH<sup>1</sup> DLA DOROSŁYCH  
SCHOOL FACILITIES AND BOOKS IN SCHOOL LIBRARIES IN GENERAL SECONDARY SCHOOLS<sup>1</sup> FOR ADULTS

WYSZCZEGÓLNIENIE SPECIFICATION	Pomieszczenia szkolne School facilities						Książki w wol. (tomach) w bibliotece szkolnej Books in school libraries (in volumes)	
	ogółem grand total	sale lekcyjne classrooms	w tym of which					sale gimnas- tyczne gymnasiums
			pracownie szkolne school laboratories			razem total		
			w tym of which		języków obcych foreign languages			
komputerowe computer								
<b>POLSKA</b> .....	<b>4 624</b>	<b>3 037</b>	<b>1 527</b>	<b>605</b>	<b>249</b>	<b>37</b>	<b>798 779</b>	
<b>POLAND</b>								
Dolnośląskie.....	327	236	86	41	14	5	48 927	
Kujawsko-pomorskie.....	313	234	72	48	18	1	56 277	
Lubelskie.....	222	155	62	28	3	3	45 587	
Lubuskie.....	108	69	36	15	5	2	56	
Łódzkie.....	315	197	114	45	20	3	18 569	
Małopolskie .....	220	145	74	33	11	—	40 892	
Mazowieckie .....	665	482	171	85	38	7	276 160	
Opolskie .....	61	45	16	10	4	—	5 100	
Podkarpackie .....	262	151	111	23	44	—	14 689	
Podlaskie.....	113	79	32	16	5	2	10 184	
Pomorskie .....	609	356	246	66	20	3	82 044	
Śląskie.....	317	199	116	47	25	2	108 964	
Świętokrzyskie .....	174	121	51	20	—	2	4 781	
Warmińsko-mazurskie .....	337	194	142	52	30	1	50 310	
Wielkopolskie .....	227	135	87	30	6	2	5 583	
Zachodniopomorskie.....	354	239	111	46	6	4	30 656	

1 W przypadku użytkowania przez zespół szkół – wykazane w jednej szkole wskazanej przez dyrektora. Łącznie z uzupełniającymi liceami ogólnokształcącymi.

1 In the case of being used by a complex of schools – attributed to a single school indicated by a headmaster. Including supplementary general secondary schools.

TABL. 59 (142). LICEA OGÓLNOKSZTAŁCĄCE<sup>1</sup> DLA DOROSŁYCH POSIADAJĄCE PRACOWNIE KOMPUTEROWE I KOMPUTERY  
GENERAL SECONDARY SCHOOLS<sup>1</sup> FOR ADULTS EQUIPPED WITH COMPUTER LABORATORIES AND COMPUTERS

WYSZCZEGÓLNIENIE SPECIFICATION	Szkoly Schools					
	ogółem grand total	posiadające pracownie komputerowe <sup>2</sup> equipped with computer laboratories <sup>2</sup>	posiadające komputery <sup>2</sup> equipped with computers <sup>2</sup>			
			razem total	z dostępem do Internetu with the Internet access	przeznaczone do użytku uczniów for students' use	z dostępem do Internetu przeznaczone do użytku uczniów with the Internet access for students' use
<b>POLSKA</b> .....	<b>2 660</b>	<b>424</b>	<b>754</b>	<b>717</b>	<b>621</b>	<b>583</b>
<b>POLAND</b>						
Dolnośląskie.....	228	34	76	69	62	53
Kujawsko-pomorskie.....	154	30	51	49	43	39
Lubelskie.....	132	20	38	37	29	28
Lubuskie.....	65	10	14	14	12	12
Łódzkie.....	223	36	61	56	56	52

1 Łącznie z uzupełniającymi liceami ogólnokształcącymi. 2 W przypadku użytkowania przez zespół szkół – wykazane w jednej szkole wskazanej przez dyrektora.

1 Including supplementary general secondary schools. 2 In the case of being used by a complex of schools – attributed to a single school indicated by a headmaster.

**TABL. 59 (142). LICEA OGÓLNOKSZTAŁCĄCE<sup>1</sup> DLA DOROSŁYCH POSIADAJĄCE PRACOWNIE KOMPUTEROWE I KOMPUTERY (dok.)**  
**GENERAL SECONDARY SCHOOLS<sup>1</sup> FOR ADULTS EQUIPPED WITH COMPUTER LABORATORIES AND COMPUTERS (cont.)**

WYSZCZEGÓLNIENIE SPECIFICATION	Szkoły Schools					
	ogółem grand total	posiadające pracownie komputerowe <sup>2</sup> equipped with computer laboratories <sup>2</sup>	posiadające komputery <sup>2</sup> equipped with computers <sup>2</sup>			
			razem total	z dostępem do Internetu with the Internet access	przeznaczone do użytku uczniów for students' use	z dostępem do Internetu przeznaczone do użytku uczniów with the Internet access for students' use
Małopolskie .....	193	29	54	54	40	40
Mazowieckie .....	289	59	100	93	83	74
Opolskie .....	82	9	19	19	15	15
Podkarpackie .....	106	18	34	34	28	28
Podlaskie.....	94	12	31	31	27	24
Pomorskie .....	194	39	63	62	56	54
Śląskie.....	303	34	56	50	47	43
Świętokrzyskie .....	87	14	22	20	20	18
Warmińsko-mazurskie .....	117	32	47	45	39	39
Wielkopolskie .....	246	22	49	45	31	31
Zachodniopomorskie.....	147	26	39	39	33	33

1 Łącznie z uzupełniającymi liceami ogólnokształcącymi. 2 W przypadku użytkowania przez zespół szkół – wykazane w jednej szkole wskazanej przez dyrektora.  
 1 Including supplementary general secondary schools. 2 In the case of being used by a complex of schools – attributed to a single school indicated by a headmaster.

**TABL. 60 (143). LICZBA KOMPUTERÓW W LICEACH OGÓLNOKSZTAŁCĄCYCH<sup>1</sup> DLA DOROSŁYCH**  
**NUMBER OF COMPUTERS IN GENERAL SECONDARY SCHOOLS<sup>1</sup> FOR ADULTS**

WYSZCZEGÓLNIENIE SPECIFICATION	Szkoły Schools	Komputery <sup>2</sup> Computers <sup>2</sup>				
		w szkole in school		przeznaczone do użytku uczniów for students' use		
		ogółem total	z dostępem do Internetu with the Internet access	razem total	z dostępem do Internetu with the Internet access	z dostępem do Internetu za pomocą szybkiego łącza with the broadband connection
<b>P O L S K A</b> .....	<b>2 660</b>	<b>13 824</b>	<b>12 946</b>	<b>11 754</b>	<b>11 120</b>	<b>7 081</b>
<b>P O L A N D</b>						
Dolnośląskie.....	228	1 214	1 005	1 025	836	535
Kujawsko-pomorskie .....	154	1 058	944	918	843	617
Lubelskie .....	132	706	687	635	617	357
Lubuskie.....	65	332	306	283	259	229
Łódzkie.....	223	891	813	790	721	500
Małopolskie .....	193	668	655	580	579	315
Mazowieckie .....	289	2 078	1 980	1 749	1 675	1 014
Opolskie .....	82	220	207	194	184	73
Podkarpackie .....	106	619	601	529	527	253
Podlaskie.....	94	409	366	314	287	236
Pomorskie .....	194	1 553	1 491	1 229	1 196	933
Śląskie.....	303	1 003	934	875	838	469
Świętokrzyskie .....	87	384	380	348	344	242
Warmińsko-mazurskie .....	117	948	877	835	790	378
Wielkopolskie .....	246	769	734	610	586	308
Zachodniopomorskie.....	147	972	966	840	838	622

1 Łącznie z uzupełniającymi liceami ogólnokształcącymi. 2 W przypadku użytkowania przez zespół szkół – wykazane w jednej szkole wskazanej przez dyrektora.  
 1 Including supplementary general secondary schools. 2 In the case of being used by a complex of schools – attributed to a single school indicated by a headmaster.

## 4. Licea profilowane

## Specialized secondary schools

## A. Dane ogólne

## General data

TABL. 61 (144). LICEA PROFILOWANE – SZKOŁY PUBLICZNE, NIEPUBLICZNE O UPRAWNIENIACH SZKÓŁ PUBLICZNYCH I NIEPUBLICZNE  
SPECIALIZED SECONDARY SCHOOLS BY TYPE OF SCHOOLS – PUBLIC, NON-PUBLIC WITH THE PUBLIC STATUS AND NON-PUBLIC SCHOOLS

WYSZCZEGÓLNIENIE SPECIFICATION a – ogółem total b – dla młodzieży for youth c – specjalne special d – dla dorosłych for adults	Szkoły Schools	Pomieszczenia szkolne <sup>1</sup> School facilities <sup>1</sup>	Oddziały <sup>2</sup> Sections <sup>2</sup>	Uczniowie Students					Absolwenci Graduates	
				ogółem grand total	w tym kobiety of which females	w tym cudzoziemcy of which foreigners	z liczby ogółem – w klasie I of grand total in 1 <sup>st</sup> grade		ogółem total	w tym kobiety of which females
							razem total	w tym kobiety of which females		
<b>LICEA PROFILOWANE .....</b> a	<b>429</b>	<b>1 692</b>	<b>1 443</b>	<b>31 802</b>	<b>20 639</b>	<b>29</b>	<b>8 986</b>	<b>5 805</b>	<b>14 016</b>	<b>9 153</b>
<i>Specialized secondary schools</i> b	346	1 469	1 070	26 220	17 765	15	6 877	4 751	12 230	8 144
c	16	92	48	346	169	–	94	47	148	81
d	67	131	325	5 236	2 705	14	2 015	1 007	1 638	928

## SZKOŁY PUBLICZNE PUBLIC SCHOOLS

a	357	1 381	1 085	26 367	17 752	13	7 068	4 813	12 223	8 153
b	325	1 286	1 001	25 116	17 121	13	6 616	4 590	11 796	7 907
c	15	86	47	340	163	–	94	47	139	72
d	17	9	38	911	468	–	358	176	288	174

## SZKOŁY NIEPUBLICZNE O UPRAWNIENIACH SZKOŁY PUBLICZNEJ NON-PUBLIC SCHOOLS WITH THE PUBLIC STATUS

a	72	311	358	5 435	2 887	16	1 918	992	1 793	1 000
b	21	183	69	1 104	644	2	261	161	434	237
c	1	6	1	6	6	–	–	–	9	9
d	50	122	288	4 325	2 237	14	1 657	831	1 350	754

1 W przypadku użytkowania przez zespół szkół – wykazane w jednej szkole wskazanej przez dyrektora. 2 Dane o oddziałach mogą się nie sumować ze względu na zastosowane zaokrąglenia.

1 In the case of being used by a complex of schools – attributed to a single school indicated by a headmaster. 2 Data on the number of sections may not sum up due to rounding.

TABL. 62 ( 145). LICEA PROFILOWANE W MIASTACH I NA WSI  
SPECIALIZED SECONDARY SCHOOLS IN URBAN AND RURAL AREAS

WYSZCZEGÓLNIENIE SPECIFICATION	Szkoły Schools	Pomieszczenia szkolne <sup>1</sup> School facilities <sup>1</sup>	Oddziały <sup>2</sup> Sections <sup>2</sup>	Uczniowie Students				Absolwenci Graduates		
				ogółem grand total	w tym kobiety of which females	z liczby ogółem – w klasie I of grand total in 1 <sup>st</sup> grade		ogółem total	w tym kobiety of which females	
						razem total	w tym kobiety of which females			
<b>LICEA PROFILOWANE</b> .....	<b>a</b>	<b>429</b>	<b>1 692</b>	<b>1 443</b>	<b>31 802</b>	<b>20 639</b>	<b>14 016</b>	<b>9 153</b>	<b>8 986</b>	<b>5 805</b>
<i>Specialized secondary schools</i>	<b>b</b>	<b>346</b>	<b>1 469</b>	<b>1 070</b>	<b>26 220</b>	<b>17 765</b>	<b>12 230</b>	<b>8 144</b>	<b>6 877</b>	<b>4 751</b>
	<b>c</b>	<b>16</b>	<b>92</b>	<b>48</b>	<b>346</b>	<b>169</b>	<b>148</b>	<b>81</b>	<b>94</b>	<b>47</b>
	<b>d</b>	<b>67</b>	<b>131</b>	<b>326</b>	<b>5 236</b>	<b>2 705</b>	<b>1 638</b>	<b>928</b>	<b>2 015</b>	<b>1 007</b>
miasta <i>urban areas</i> .....	<b>a</b>	<b>408</b>	<b>1 638</b>	<b>1 401</b>	<b>31 120</b>	<b>20 292</b>	<b>13 622</b>	<b>8 950</b>	<b>8 860</b>	<b>5 740</b>
	b	332	1 416	1 045	25 763	17 528	11 917	7 994	6 845	4 724
	c	15	92	47	343	169	142	77	94	47
	d	61	130	310	5 014	2 595	1 563	879	1 921	969
wieś <i>rural areas</i> .....	<b>a</b>	<b>21</b>	<b>54</b>	<b>42</b>	<b>682</b>	<b>347</b>	<b>394</b>	<b>203</b>	<b>126</b>	<b>65</b>
	b	14	53	25	457	237	313	150	32	27
	c	1	–	1	3	–	6	4	–	–
	d	6	1	16	222	110	75	49	94	38
<b>Dolnośląskie</b> .....	<b>a</b>	<b>36</b>	<b>197</b>	<b>134</b>	<b>3 213</b>	<b>2 118</b>	<b>1 078</b>	<b>683</b>	<b>1 004</b>	<b>661</b>
	b	26	176	100	2 504	1 760	847	563	766	552
	d	10	21	34	709	358	231	120	238	109
miasta <i>urban areas</i> .....	<b>a</b>	<b>36</b>	<b>197</b>	<b>134</b>	<b>3 213</b>	<b>2 118</b>	<b>1 078</b>	<b>683</b>	<b>1 004</b>	661
	b	26	176	100	2 504	1 760	847	563	766	552
	d	10	21	34	709	358	231	120	238	109
<b>Kujawsko-pomorskie</b> .....	<b>a</b>	<b>24</b>	<b>74</b>	<b>169</b>	<b>2 724</b>	<b>1 527</b>	<b>927</b>	<b>617</b>	<b>1 004</b>	<b>503</b>
	b	19	74	60	1 398	832	655	440	411	226
	c	1	–	1	7	–	–	–	7	–
	d	4	–	108	1 319	695	272	177	586	277
miasta <i>urban areas</i> .....	<b>a</b>	<b>21</b>	<b>68</b>	<b>162</b>	<b>2 604</b>	<b>1 465</b>	<b>852</b>	<b>572</b>	<b>989</b>	498
	b	17	68	56	1 309	786	585	399	411	226
	c	1	–	1	7	–	–	–	7	–
	d	3	–	105	1 288	679	267	173	571	272
wieś <i>rural areas</i> .....	<b>a</b>	<b>3</b>	<b>6</b>	<b>7</b>	<b>120</b>	<b>62</b>	<b>75</b>	<b>45</b>	<b>15</b>	5
	b	2	6	4	89	46	70	41	–	–
	d	1	–	3	31	16	5	4	15	5
<b>Lubelskie</b> .....	<b>a</b>	<b>29</b>	<b>128</b>	<b>102</b>	<b>2 454</b>	<b>1 626</b>	<b>1 120</b>	<b>697</b>	<b>560</b>	<b>405</b>
	b	26	118	91	2 306	1 561	1 062	662	495	372
	c	1	10	6	37	18	7	6	14	9
	d	2	–	5	111	47	51	29	51	24
miasta <i>urban areas</i> .....	<b>a</b>	<b>27</b>	<b>112</b>	<b>97</b>	<b>2 340</b>	<b>1 565</b>	<b>1 036</b>	<b>662</b>	<b>560</b>	<b>405</b>
	b	24	102	86	2 192	1 500	978	627	495	372
	c	1	10	6	37	18	7	6	14	9
	d	2	–	5	111	47	51	29	51	24
wieś <i>rural areas</i> .....	<b>a=b</b>	<b>2</b>	<b>16</b>	<b>5</b>	<b>114</b>	<b>61</b>	<b>84</b>	<b>35</b>	–	–

1 W przypadku użytkowania przez zespół szkół – wykazane w jednej szkole wskazanej przez dyrektora. 2 Dane o oddziałach mogą się nie sumować ze względu na zastosowane zaokrąglenia.

1 In the case of being used by a complex of schools – attributed to a single school indicated by a headmaster. 2 Data on the number of sections may not sum up due to rounding.

TABL. 62 (145). LICEA PROFILOWANE W MIASTACH I NA WSI (cd.)  
SPECIALIZED SECONDARY SCHOOLS IN URBAN AND RURAL AREAS (cont.)

WYSZCZEGÓLNIENIE SPECIFICATION a – ogółem total b – dla młodzieży for youth c – specjalne special d – dla dorosłych for adults	Szkoły Schools	Pomieszczenia szkolne <sup>1</sup> School facilities <sup>1</sup>	Oddziały <sup>2</sup> Sections <sup>2</sup>	Uczniowie Students				Absolwenci Graduates		
				ogółem grand total	w tym kobiety of which females	z liczby ogółem – w klasie I of grand total in 1 <sup>st</sup> grade		ogółem total	w tym kobiety of which females	
						razem total	w tym kobiety of which females			
<b>Lubuskie</b> .....	<b>a</b>	<b>9</b>	<b>3</b>	<b>19</b>	<b>445</b>	<b>301</b>	<b>178</b>	<b>132</b>	<b>105</b>	<b>58</b>
	b	7	–	16	392	271	164	121	74	42
	d	2	3	3	53	30	14	11	31	16
miasta urban areas .....	<b>a</b>	<b>9</b>	<b>3</b>	<b>19</b>	<b>445</b>	<b>301</b>	<b>178</b>	<b>132</b>	<b>105</b>	<b>58</b>
	b	7	–	16	392	271	164	121	74	42
	d	2	3	3	53	30	14	11	31	16
<b>Łódzkie</b> .....	<b>a</b>	<b>30</b>	<b>179</b>	<b>98</b>	<b>2 308</b>	<b>1 492</b>	<b>1 201</b>	<b>735</b>	<b>573</b>	<b>390</b>
	b	27	179	90	2 210	1 451	1 116	688	560	386
	c	1	–	3	26	11	18	8	9	2
	d	2	–	5	72	30	67	39	4	2
miasta urban areas .....	<b>a</b>	<b>30</b>	<b>179</b>	<b>98</b>	<b>2 308</b>	<b>1 492</b>	<b>1 201</b>	<b>735</b>	<b>573</b>	<b>390</b>
	b	27	179	90	2 210	1 451	1 116	688	560	386
	c	1	–	3	26	11	18	8	9	2
	d	2	–	5	72	30	67	39	4	2
<b>Małopolskie</b> .....	<b>a</b>	<b>31</b>	<b>82</b>	<b>82</b>	<b>1 843</b>	<b>1 212</b>	<b>956</b>	<b>596</b>	<b>419</b>	<b>280</b>
	b	26	75	74	1 772	1 156	928	578	388	257
	c	2	7	3	34	33	13	7	13	13
	d	3	–	5	37	23	15	11	18	10
miasta urban areas .....	<b>a</b>	<b>30</b>	<b>78</b>	<b>79</b>	<b>1 809</b>	<b>1 186</b>	<b>956</b>	<b>596</b>	<b>402</b>	<b>268</b>
	b	25	71	71	1 738	1 130	928	578	371	245
	c	2	7	3	34	33	13	7	13	13
	d	3	–	5	37	23	15	11	18	10
wieś rural areas .....	<b>a=b</b>	<b>1</b>	<b>4</b>	<b>3</b>	<b>34</b>	<b>26</b>	–	–	<b>17</b>	<b>12</b>
<b>Mazowieckie</b> .....	<b>a</b>	<b>80</b>	<b>370</b>	<b>288</b>	<b>6 779</b>	<b>4 404</b>	<b>2 592</b>	<b>1 678</b>	<b>2 124</b>	<b>1 358</b>
	b	68	327	243	5 943	3 910	2 406	1 551	1 783	1 155
	c	2	20	8	54	25	36	22	12	6
	d	10	23	37	782	469	150	105	329	197
miasta urban areas .....	<b>a</b>	<b>77</b>	<b>370</b>	<b>284</b>	<b>6 709</b>	<b>4 375</b>	<b>2 533</b>	<b>1 656</b>	<b>2 124</b>	<b>1 358</b>
	b	66	327	240	5 892	3 890	2 359	1 537	1 783	1 155
	c	2	20	8	54	25	36	22	12	6
	d	9	23	36	763	460	138	97	329	197
wieś rural areas .....	<b>a</b>	<b>3</b>	<b>–</b>	<b>4</b>	<b>70</b>	<b>29</b>	<b>59</b>	<b>22</b>	–	–
	b	2	–	3	51	20	47	14	–	–
	d	1	–	1	19	9	12	8	–	–

1 W przypadku użytkowania przez zespół szkół – wykazane w jednej szkole wskazanej przez dyrektora. 2 Dane o oddziałach mogą się nie sumować ze względu na zastosowane zaokrąglenia.

1 In the case of being used by a complex of schools – attributed to a single school indicated by a headmaster. 2 Data on the number of sections may not sum up due to rounding.

TABL. 62 (145). LICEA PROFILOWANE W MIASTACH I NA WSI (cd.)  
SPECIALIZED SECONDARY SCHOOLS IN URBAN AND RURAL AREAS (cont.)

WYSZCZEGÓLNIENIE SPECIFICATION a – ogółem <i>total</i> b – dla młodzieży <i>for youth</i> c – specjalne <i>special</i> d – dla dorosłych <i>for adults</i>	Szkoły Schools	Pomieszczenia szkolne <sup>1</sup> School facilities <sup>1</sup>	Oddziały <sup>2</sup> Sections <sup>2</sup>	Uczniowie Students				Absolwenci Graduates	
				ogółem <i>grand total</i>	w tym kobiety <i>of which females</i>	z liczby ogółem – w klasie I <i>of grand total in 1<sup>st</sup> grade</i>		ogółem <i>total</i>	w tym kobiety <i>of which females</i>
						razem <i>total</i>	w tym kobiety <i>of which females</i>		
<b>Opolskie</b> ..... a	<b>19</b>	<b>116</b>	<b>64</b>	<b>1 125</b>	<b>669</b>	<b>554</b>	<b>345</b>	<b>292</b>	<b>185</b>
b	9	77	21	562	416	247	197	150	114
d	10	39	43	563	253	307	148	142	71
miasta <i>urban areas</i> ..... a	<b>19</b>	<b>116</b>	<b>64</b>	<b>1 125</b>	<b>669</b>	<b>554</b>	<b>345</b>	<b>292</b>	<b>185</b>
b	9	77	21	562	416	247	197	150	114
d	10	39	43	563	253	307	148	142	71
<b>Podkarpackie</b> ..... a	<b>21</b>	<b>53</b>	<b>54</b>	<b>1 407</b>	<b>966</b>	<b>737</b>	<b>531</b>	<b>331</b>	<b>226</b>
b	20	33	52	1 390	958	728	528	321	221
c	1	20	2	17	8	9	3	10	5
miasta <i>urban areas</i> ..... a	<b>20</b>	<b>53</b>	<b>53</b>	<b>1 392</b>	<b>951</b>	<b>737</b>	<b>531</b>	<b>316</b>	<b>211</b>
b	19	33	51	1 375	943	728	528	306	206
c	1	20	2	17	8	9	3	10	5
wieś <i>rural areas</i> ..... a=b	1	-	1	15	15	-	-	15	15
<b>Podlaskie</b> ..... a=b	<b>14</b>	<b>55</b>	<b>34</b>	<b>753</b>	<b>453</b>	<b>461</b>	<b>294</b>	<b>143</b>	<b>107</b>
miasta <i>urban areas</i> ..... a=b	<b>13</b>	<b>45</b>	<b>32</b>	<b>705</b>	<b>436</b>	<b>432</b>	<b>275</b>	<b>143</b>	<b>107</b>
wieś <i>rural areas</i> ..... a=b	1	10	2	48	17	29	19	-	-
<b>Pomorskie</b> ..... a	<b>15</b>	<b>28</b>	<b>34</b>	<b>683</b>	<b>465</b>	<b>283</b>	<b>178</b>	<b>184</b>	<b>137</b>
b	12	26	29	645	442	268	168	177	131
c	1	2	1	5	2	6	5	-	-
d	2	-	4	33	21	9	5	7	6
miasta <i>urban areas</i> ..... a	<b>13</b>	<b>27</b>	<b>31</b>	<b>629</b>	<b>437</b>	<b>251</b>	<b>165</b>	<b>184</b>	<b>137</b>
b	11	25	28	616	429	245	160	177	131
c	1	2	1	5	2	6	5	-	-
d	1	-	2	8	6	-	-	7	6
wieś <i>rural areas</i> ..... a	<b>2</b>	<b>1</b>	<b>3</b>	<b>54</b>	<b>28</b>	<b>32</b>	<b>13</b>	-	-
b	1	1	1	29	13	23	8	-	-
d	1	-	2	25	15	9	5	-	-
<b>Śląskie</b> ..... a	<b>40</b>	<b>137</b>	<b>120</b>	<b>2 564</b>	<b>1 836</b>	<b>1 424</b>	<b>1 002</b>	<b>631</b>	<b>458</b>
b	32	118	85	2 131	1 608	1 299	935	499	388
c	3	18	14	96	40	26	11	14	6
d	5	1	21	337	188	99	56	118	64
miasta <i>urban areas</i> ..... a	<b>40</b>	<b>137</b>	<b>120</b>	<b>2 564</b>	<b>1 836</b>	<b>1 424</b>	<b>1 002</b>	<b>631</b>	<b>458</b>
b	32	118	85	2 131	1 608	1 299	935	499	388
c	3	18	14	96	40	26	11	14	6
d	5	1	21	337	188	99	56	118	64

1 W przypadku użytkowania przez zespół szkół – wykazane w jednej szkole wskazanej przez dyrektora. 2 Dane o oddziałach mogą się nie sumować ze względu na zastosowane zaokrąglenia.

1 In the case of being used by a complex of schools – attributed to a single school indicated by a headmaster. 2 Data on the number of sections may not sum up due to rounding.

TABL. 62 (145). LICEA PROFILOWANE W MIASTACH I NA WSI (dok.)  
SPECIALIZED SECONDARY SCHOOLS IN URBAN AND RURAL AREAS (cont.)

WYSZCZEGÓLNIENIE SPECIFICATION	Szkoły Schools	Pomieszczenia szkolne <sup>1</sup> School facilities <sup>1</sup>	Oddziały <sup>2</sup> Sections <sup>2</sup>	Uczniowie Students				Absolwenci Graduates		
				ogółem grand total	w tym kobiety of which females	z liczby ogółem – w klasie I of grand total in 1 <sup>st</sup> grade		ogółem total	w tym kobiety of which females	
						razem total	w tym kobiety of which females			
<b>Świętokrzyskie</b> .....	<b>a</b>	<b>9</b>	<b>23</b>	<b>35</b>	<b>863</b>	<b>497</b>	<b>357</b>	<b>219</b>	<b>202</b>	<b>116</b>
	b	5	15	21	518	374	218	157	93	77
	d	4	8	14	345	123	139	62	109	39
miasta urban areas .....	<b>a</b>	<b>9</b>	<b>23</b>	<b>35</b>	<b>863</b>	<b>497</b>	<b>357</b>	<b>219</b>	<b>202</b>	<b>116</b>
	b	5	15	21	518	374	218	157	93	77
	d	4	8	14	345	123	139	62	109	39
<b>Warmińsko-mazurskie</b> .....	<b>a</b>	<b>18</b>	<b>92</b>	<b>46</b>	<b>965</b>	<b>630</b>	<b>466</b>	<b>328</b>	<b>341</b>	<b>220</b>
	b	13	87	36	852	579	434	308	276	184
	c	1	5	3	22	11	5	4	5	3
	d	4	–	7	91	40	27	16	60	33
miasta urban areas .....	<b>a</b>	<b>15</b>	<b>80</b>	<b>42</b>	<b>894</b>	<b>588</b>	<b>430</b>	<b>306</b>	<b>312</b>	<b>200</b>
	b	11	75	33	810	557	410	295	276	184
	c	1	5	3	22	11	5	4	5	3
	d	3	–	6	62	20	15	7	31	13
wieś rural areas .....	<b>a</b>	<b>3</b>	<b>12</b>	<b>4</b>	<b>71</b>	<b>42</b>	<b>36</b>	<b>22</b>	<b>29</b>	<b>20</b>
	b	2	12	3	42	22	24	13	–	–
	d	1	–	1	29	20	12	9	29	20
<b>Wielkopolskie</b> .....	<b>a</b>	<b>47</b>	<b>92</b>	<b>148</b>	<b>3 292</b>	<b>2 240</b>	<b>1 488</b>	<b>1 006</b>	<b>962</b>	<b>649</b>
	b	37	87	109	2 600	1 880	1 237	864	687	516
	c	2	2	3	18	7	14	10	–	–
	d	8	3	37	674	353	237	132	275	133
miasta urban areas .....	<b>a</b>	<b>42</b>	<b>87</b>	<b>135</b>	<b>3 136</b>	<b>2 173</b>	<b>1 409</b>	<b>959</b>	<b>912</b>	<b>636</b>
	b	35	83	106	2 565	1 863	1 201	844	687	516
	c	1	2	2	15	7	8	6	–	–
	d	6	2	28	556	303	200	109	225	120
wieś rural areas .....	<b>a</b>	<b>5</b>	<b>5</b>	<b>13</b>	<b>156</b>	<b>67</b>	<b>79</b>	<b>47</b>	<b>50</b>	<b>13</b>
	b	2	4	3	35	17	36	20	–	–
	c	1	–	1	3	–	6	4	–	–
	d	2	1	9	118	50	37	23	50	13
<b>Zachodniopomorskie</b> .....	<b>a</b>	<b>7</b>	<b>63</b>	<b>17</b>	<b>384</b>	<b>203</b>	<b>194</b>	<b>112</b>	<b>111</b>	<b>52</b>
	b	5	22	10	244	114	160	90	54	23
	c	1	8	4	30	14	14	5	10	3
	d	1	33	3	110	75	20	17	47	26
miasta urban areas .....	<b>a</b>	<b>7</b>	<b>63</b>	<b>17</b>	<b>384</b>	<b>203</b>	<b>194</b>	<b>112</b>	<b>111</b>	<b>52</b>
	b	5	22	10	244	114	160	90	54	23
	c	1	8	4	30	14	14	5	10	3
	d	1	33	3	110	75	20	17	47	26

1 W przypadku użytkowania przez zespół szkół – wykazane w jednej szkole wskazanej przez dyrektora. 2 Dane o oddziałach mogą się nie sumować ze względu na zastosowane zaokrąglenia.

1 In the case of being used by a complex of schools – attributed to a single school indicated by a headmaster. 2 Data on the number of sections may not sum up due to rounding.



TABL. 63 (146). UCZNIOWIE LICEÓW PROFILOWANYCH WEDŁUG GRUP KIERUNKÓW KSZTAŁCENIA<sup>1</sup>  
STUDENTS OF SPECIALIZED SECONDARY SCHOOLS BY FIELDS OF EDUCATION<sup>1</sup>

GRUPY KIERUNKÓW KSZTAŁCENIA GROUPS OF FIELDS OF EDUCATION	Licea profilowane Specialized secondary schools							
	ogółem total		dla młodzieży for youth		specjalne special		dla dorosłych for adults	
	uczniowie students	w tym kobiety of which females	uczniowie students	w tym kobiety of which females	uczniowie students	w tym kobiety of which females	uczniowie students	w tym kobiety of which females
<b>Ogółem.....</b>	<b>31 802</b>	<b>20 639</b>	<b>26 220</b>	<b>17 765</b>	<b>346</b>	<b>169</b>	<b>5 236</b>	<b>2 705</b>
<b>Total</b>								
Artystyczne .....	297	222	297	222	-	-	-	-
<i>Art</i>								
Ekonomiczne i administracyjne.....	17 613	10 038	13 488	7 906	208	106	3 917	2 026
<i>Business and administration</i>								
Inżynierjno-techniczne .....	362	83	242	52	-	-	120	31
<i>Engineering and engineering trades</i>								
Rolnicze, leśne i rybactwa .....	227	119	227	119	-	-	-	-
<i>Agriculture, forestry and fishery</i>								
Opieki społecznej.....	8 150	6 904	7 748	6 629	-	-	402	275
<i>Social welfare</i>								
Usług dla ludności.....	3 477	2 360	2 779	1 951	138	63	560	346
<i>Personal services</i>								
Usług transportowych .....	451	64	215	37	-	-	236	27
<i>Transport services</i>								
Ochrony środowiska .....	1 225	849	1 224	849	-	-	1	-
<i>Environmental protection</i>								

TABL. 64 (147). ABSOLWENCI LICEÓW PROFILOWANYCH WEDŁUG GRUP KIERUNKÓW KSZTAŁCENIA<sup>1</sup>  
GRADUATES OF SPECIALIZED SECONDARY SCHOOLS BY FIELDS OF EDUCATION<sup>1</sup>

GRUPY KIERUNKÓW KSZTAŁCENIA GROUPS OF FIELDS OF EDUCATION	Licea profilowane Specialized secondary schools							
	ogółem total		dla młodzieży for youth		specjalne special		dla dorosłych for adults	
	absolwenci graduates	w tym kobiety of which females	absolwenci graduates	w tym kobiety of which females	absolwenci graduates	w tym kobiety of which females	absolwenci graduates	w tym kobiety of which females
<b>Ogółem.....</b>	<b>14 016</b>	<b>9 153</b>	<b>12 230</b>	<b>8 144</b>	<b>148</b>	<b>81</b>	<b>1 638</b>	<b>928</b>
<b>Total</b>								
Artystyczne .....	126	98	126	98	-	-	-	-
<i>Art</i>								
Ekonomiczne i administracyjne.....	8 105	4 659	6 761	3 877	87	47	1 257	735
<i>Business and administration</i>								
Inżynierjno-techniczne .....	228	28	180	18	-	-	48	10
<i>Engineering and engineering trades</i>								
Rolnicze, leśne i rybactwa .....	124	56	124	56	-	-	-	-
<i>Agriculture, forestry and fishery</i>								
Opieki społecznej.....	3 076	2 664	2 974	2 597	6	4	96	63
<i>Social welfare</i>								
Usług dla ludności.....	1 451	1 089	1 253	942	55	30	143	117
<i>Personal services</i>								
Usług transportowych .....	161	19	76	16	-	-	85	3
<i>Transport services</i>								
Ochrony środowiska .....	745	540	736	540	-	-	9	-
<i>Environmental protection</i>								

<sup>1</sup> Zgodnie z Międzynarodową Standardową Klasyfikacją Kształcenia (ISCED 97).

<sup>1</sup> Pursuant to the International Standard Classification of Education (ISCED 97).

TABL. 65 (148). UCZNIOWIE LICEÓW PROFILOWANYCH WEDŁUG PROFILI KSZTAŁCENIA OGÓLNOZAWODOWEGO  
STUDENTS OF SPECIALIZED SECONDARY SCHOOLS BY PROFILE OF EDUCATION

PROFILE KSZTAŁCENIA OGÓLNOZAWODOWEGO <sup>1 2</sup> PROFILES OF EDUCATION <sup>1 2</sup>	Licea profilowane Specialized secondary schools							
	ogółem total		dla młodzieży for youth		specjalne special		dla dorosłych for adults	
	uczniowie students	w tym kobiety of which females	uczniowie students	w tym kobiety of which females	uczniowie students	w tym kobiety of which females	uczniowie students	w tym kobiety of which females
<b>Ogółem.....</b> <b>Total</b>	<b>31 802</b>	<b>20 639</b>	<b>26 220</b>	<b>17 765</b>	<b>346</b>	<b>169</b>	<b>5 236</b>	<b>2 705</b>
Chemiczne badanie środowiska..... <i>Chemical tests of environment</i>	19	15	19	15	-	-	-	-
Ekonomiczno-administracyjny..... <i>Business and administration</i>	9 341	6 060	6 748	4 573	55	46	2 538	1 441
Elektroniczny..... <i>Electronics</i>	228	71	116	40	-	-	112	31
Elektrotechniczny..... <i>Electrotechnics</i>	31	-	23	-	-	-	8	-
Kreowanie ubiorów..... <i>Fashion design</i>	134	129	134	129	-	-	-	-
Kształtowanie środowiska..... <i>Shaping the environment</i>	1 206	834	1 205	834	-	-	1	-
Leśnictwo i technologia drewna..... <i>Forestry and wood technology</i>	49	25	49	25	-	-	-	-
Mechaniczne techniki wytwarzania..... <i>Mechanical techniques of production</i>	21	5	21	5	-	-	-	-
Mechatroniczny..... <i>Mechatronics</i>	82	7	82	7	-	-	-	-
Rolniczo-spożywczy..... <i>Agricultural and food processing</i>	178	94	178	94	-	-	-	-
Socjalny..... <i>Social</i>	8 150	6 904	7 748	6 629	-	-	402	275
Transportowo-spedycyjny..... <i>Transport and dispatching</i>	451	64	215	37	-	-	236	27
Usługowo-gospodarczy..... <i>Services and economics</i>	3 477	2 360	2 779	1 951	138	63	560	346
Zarządzanie informacją..... <i>Information management</i>	8 272	3 978	6 740	3 333	153	60	1 379	585
Rzemiosło artystyczne i użytkowe w metalu..... <i>Art and usable metal craft</i>	163	93	163	93	-	-	-	-

1 Zgodnie z Rozporządzeniem Ministra Edukacji Narodowej z dnia 26.06.2007 w sprawie klasyfikacji zawodów szkolnictwa zawodowego (Dz. U. z 2007 nr. 124 poz. 860). 2 Patrz Aneks 2.

1 Pursuant to the Decree of the Minister of National Education of 26.06.2007 on classification of occupations within vocational education (Journal of Laws of the Republic of Poland, 2007 No. 124, item. 860). 2 See Annex 2.

TABL. 66 (149). **ABSOLWENCI<sup>1</sup> LICEÓW PROFILOWANYCH WEDŁUG PROFILI KSZTAŁCENIA OGÓLNOZAWODOWEGO**  
**GRADUATES<sup>1</sup> OF SPECIALIZED SECONDARY SCHOOLS BY PROFILE OF EDUCATION**

PROFILE KSZTAŁCENIA OGÓLNOZAWODOWEGO <sup>2,3</sup> PROFILES OF EDUCATION <sup>2,3</sup>	Licea profilowane Specialized secondary schools							
	ogółem total		dla młodzieży for youth		specjalne special		dla dorosłych for adults	
	absolwenci graduates	w tym kobiety of which females	absolwenci graduates	w tym kobiety of which females	absolwenci graduates	w tym kobiety of which females	absolwenci graduates	w tym kobiety of which females
<b>Ogółem.....</b>	<b>14 016</b>	<b>9 153</b>	<b>12 230</b>	<b>8 144</b>	<b>148</b>	<b>81</b>	<b>1 638</b>	<b>928</b>
<i>Total</i>								
Chemiczne badanie środowiska.....	33	26	33	26	-	-	-	-
<i>Chemical tests of environment</i>								
Ekonomiczno-administracyjny.....	3 750	2 661	2 813	2 080	28	13	909	568
<i>Business and administration</i>								
Elektroniczny.....	86	14	50	4	-	-	36	10
<i>Electronics</i>								
Elektrotechniczny.....	25	-	13	-	-	-	12	-
<i>Electrotechnics</i>								
Kreowanie ubiorów.....	89	83	89	83	-	-	-	-
<i>Fashion design</i>								
Kształtowanie środowiska.....	712	514	703	514	-	-	9	-
<i>Shaping the environment</i>								
Leśnictwo i technologia drewna.....	58	28	58	28	-	-	-	-
<i>Forestry and wood technology</i>								
Mechaniczne techniki wytwarzania.....	11	1	11	1	-	-	-	-
<i>Mechanical techniques of production</i>								
Mechatroniczny.....	106	13	106	13	-	-	-	-
<i>Mechatronics</i>								
Rolniczo-spożywczy.....	66	28	66	28	-	-	-	-
<i>Agricultural and food processing</i>								
Socjalny.....	3 076	2 664	2 974	2 597	6	4	96	63
<i>Social</i>								
Transportowo-spedycyjny.....	161	19	76	16	-	-	85	3
<i>Transport and dispatching</i>								
Usługowo-gospodarczy.....	1 451	1 089	1 253	942	55	30	143	117
<i>Services and economics</i>								
Zarządzanie informacją.....	4 355	1 998	3 948	1 797	59	34	348	167
<i>Information management</i>								
Rzemiosło artystyczne i użytkowe w metalu.....	37	15	37	15	-	-	-	-
<i>Art and usable metal craft</i>								

1 Z roku szkolnego 2010/2011. 2 Zgodnie z Rozporządzeniem Ministra Edukacji Narodowej z dnia 26.06.2007 w sprawie klasyfikacji zawodów szkolnictwa zawodowego (Dz. U. z 2007 nr. 124 poz. 860). 3 Patrz Aneks 2.

1 Of 2010/2011 school year. 2 Pursuant to the Decree of the Minister of National Education of 26.06.2007 on classification of occupations within vocational education (Journal of Laws of the Republic of Poland, 2007 No. 124, item. 860). 3 See Annex 2.

**B. Licea profilowane dla młodzieży (bez szkół specjalnych)***Specialized secondary schools for youth (excluding special schools)*

**TABL. 67 (150). ODDZIAŁY WEDŁUG KLAS W LICEACH PROFILOWANYCH**  
**SECTIONS BY GRADES IN SPECIALIZED SECONDARY SCHOOLS**

WYSZCZEGÓLNIENIE SPECIFICATION	Oddziały <sup>1</sup> Sections <sup>1</sup>			
	ogółem total	w klasach in grades		
		I 1 <sup>st</sup>	II 2 <sup>nd</sup>	III 3 <sup>rd</sup>
<b>POLSKA</b> .....	<b>1 070</b>	<b>259</b>	<b>355</b>	<b>456</b>
<b>POLAND</b>				
Dolnośląskie.....	100	27	33	40
Kujawsko-pomorskie.....	60	16	19	25
Lubelskie.....	91	18	33	40
Lubuskie.....	16	3	5	8
Łódzkie.....	90	22	32	36
Małopolskie.....	74	17	24	33
Mazowieckie.....	243	67	80	96
Opolskie.....	21	5	6	10
Podkarpackie.....	52	12	17	23
Podlaskie.....	34	6	13	15
Pomorskie.....	29	6	10	13
Śląskie.....	85	18	27	40
Świętokrzyskie.....	21	4	8	9
Warmińsko-mazurskie.....	36	9	11	16
Wielkopolskie.....	109	28	34	47
Zachodniopomorskie.....	10	2	3	5

<sup>1</sup> Dane o oddziałach mogą się nie sumować ze względu na zastosowane zaokrąglenia.

<sup>1</sup> Data on the number of sections may not sum up due to rounding.

**TABL. 68 (151). UCZNIOWIE WEDŁUG KLAS W LICEACH PROFILOWANYCH**  
**STUDENTS BY GRADES IN SPECIALIZED SECONDARY SCHOOLS**

WYSZCZEGÓLNIENIE SPECIFICATION	Uczniowie Students									
	ogółem grand total	w tym kobiety of which females	w klasach in grades							
			I 1 <sup>st</sup>		II 2 <sup>nd</sup>		III 3 <sup>rd</sup>		indywidualnie nauczani individually instructed	
			razem total	w tym kobiety of which females	razem total	w tym kobiety of which females	razem total	w tym kobiety of which females	razem total	w tym kobiety of which females
<b>POLSKA</b> .....	<b>26 220</b>	<b>17 765</b>	<b>6 877</b>	<b>4 751</b>	<b>8 783</b>	<b>5 918</b>	<b>10 560</b>	<b>7 096</b>	<b>257</b>	<b>113</b>
<b>POLAND</b>										
Dolnośląskie.....	2 504	1 760	766	552	847	585	891	623	19	11
Kujawsko-pomorskie.....	1 398	832	411	226	445	290	542	316	27	10
Lubelskie.....	2 306	1 561	495	372	857	565	954	624	16	8
Lubuskie.....	392	271	74	42	130	90	188	139	3	1
Łódzkie.....	2 210	1 451	560	386	762	495	888	570	8	5
Małopolskie.....	1 772	1 156	388	257	620	402	764	497	14	6
Mazowieckie.....	5 943	3 910	1 783	1 155	1 992	1 325	2 168	1 430	43	14
Opolskie.....	562	416	150	114	159	116	253	186	18	11
Podkarpackie.....	1 390	958	321	221	477	313	592	424	24	10
Podlaskie.....	753	453	143	107	292	170	318	176	9	4
Pomorskie.....	645	442	177	131	211	138	257	173	7	4
Śląskie.....	2 131	1 608	499	388	671	506	961	714	30	15
Świętokrzyskie.....	518	374	93	77	190	139	235	158	-	-
Warmińsko-mazurskie ..	852	579	276	184	264	184	312	211	4	1
Wielkopolskie.....	2 600	1 880	687	516	790	566	1 123	798	27	10
Zachodniopomorskie.....	244	114	54	23	76	34	114	57	8	3

TABL. 69 (152). UCZNIOWIE W LICEACH PROFILOWANYCH WEDŁUG WIEKU I PŁCI  
STUDENTS IN SPECIALIZED SECONDARY SCHOOLS BY AGE AND SEX

WYSZCZEGÓLNIENIE SPECIFICATION a – ogółem total b – w tym kobiety of which females	Ogółem Total	Uczniowie w wieku (rok urodzenia) Students aged (year of birth)						
		15 i mniej (1996 i później) 15 and less (1996 and later)	16 (1995)	17 (1994)	18 (1993)	19 (1992)	20 (1991)	21 i więcej (1990 i wcześniej) 21 and more (1990 and earlier)
<b>POLSKA</b> ..... a	<b>26 220</b>	<b>29</b>	<b>5 501</b>	<b>8 214</b>	<b>10 345</b>	<b>1 869</b>	<b>235</b>	27
<b>POLAND</b> b	<b>17 765</b>	<b>24</b>	<b>3 978</b>	<b>5 678</b>	<b>6 971</b>	<b>1 000</b>	<b>108</b>	6
Dolnośląskie..... a	2 504	2	542	841	897	201	20	1
b	1 760	1	417	586	638	105	13	–
Kujawsko-pomorskie..... a	1 398	1	339	402	556	86	12	2
b	832	1	198	259	336	35	3	–
Lubelskie..... a	2 306	1	385	797	960	143	18	2
b	1 561	–	303	548	620	80	9	1
Lubuskie..... a	392	–	66	104	171	36	15	–
b	271	–	40	72	128	20	11	–
Łódzkie..... a	2 210	4	453	701	833	179	32	8
b	1 451	4	332	489	519	92	12	3
Małopolskie..... a	1 772	1	331	572	747	115	6	–
b	1 156	–	235	378	491	49	3	–
Mazowieckie..... a	5 943	8	1 470	1 909	2 177	342	34	3
b	3 910	7	1 002	1 285	1 422	182	12	–
Opolskie..... a	562	1	130	157	229	40	5	–
b	416	1	101	111	170	28	5	–
Podkarpackie..... a	1 390	–	285	442	566	91	5	1
b	958	–	200	293	409	53	3	–
Podlaskie..... a	753	–	118	250	294	79	11	1
b	453	–	91	153	170	36	3	–
Pomorskie..... a	645	–	101	188	285	65	6	–
b	442	–	85	126	191	37	3	–
Śląskie..... a	2 131	3	368	595	918	214	28	5
b	1 608	3	298	464	692	136	14	1
Świętokrzyskie..... a	518	3	76	147	239	42	11	–
b	374	2	73	115	169	12	3	–
Warmińsko-mazurskie..... a	852	–	226	264	312	41	8	1
b	579	–	153	184	214	25	3	–
Wielkopolskie..... a	2 600	5	573	783	1 038	175	23	3
b	1 880	5	438	577	750	99	10	1
Zachodniopomorskie..... a	244	–	38	62	123	20	1	–
b	114	–	12	38	52	11	1	–

TABL. 70 (153). **ABSOLWENCI LICEÓW PROFILOWANYCH WEDŁUG WIEKU I PŁCI**  
**GRADUATES OF SPECIALIZED SECONDARY SCHOOLS BY AGE AND SEX**

WYSZCZEGÓLNIENIE SPECIFICATION	Ogółem Grand total	W tym kobiety Of which females	Absolwenci w wieku (rok urodzenia) Graduates aged (year of birth)							
			18 (1993)		19 (1992)		20 (1991)		21 i więcej (1990 i wcześniej) 21 and more (1990 and earlier)	
			razem total	w tym kobiety of which fema- les	razem total	w tym kobiety of which fema- les	razem total	w tym kobiety of which fema- les	razem total	w tym kobiety of which fema- les
<b>POLSKA</b> .....	<b>12 230</b>	<b>8 144</b>	<b>108</b>	<b>85</b>	<b>9 896</b>	<b>6 827</b>	<b>1 996</b>	<b>1 117</b>	<b>230</b>	<b>115</b>
<b>POLAND</b>										
Dolnośląskie.....	847	563	3	3	648	453	179	96	17	11
Kujawsko-pomorskie.....	655	440	5	3	543	383	96	50	11	4
Lubelskie.....	1 062	662	4	4	878	558	164	93	16	7
Lubuskie.....	164	121	-	-	144	109	18	11	2	1
Łódzkie.....	1 116	688	7	5	901	582	187	91	21	10
Małopolskie.....	928	578	3	3	750	475	158	90	17	10
Mazowieckie.....	2 406	1 551	42	31	2 001	1 341	334	173	29	6
Opolskie.....	247	197	-	-	186	153	55	39	6	5
Podkarpackie.....	728	528	6	4	624	469	93	52	5	3
Podlaskie.....	461	294	1	1	385	258	71	34	4	1
Pomorskie.....	268	168	-	-	201	139	60	28	7	1
Śląskie.....	1 299	935	30	26	945	702	273	173	51	34
Świętokrzyskie.....	218	157	1	-	186	146	25	11	6	-
Warmińsko-mazurskie.....	434	308	1	-	335	243	79	53	19	12
Wielkopolskie.....	1 237	864	5	5	1 048	750	168	100	16	9
Zachodniopomorskie.....	160	90	-	-	121	66	36	23	3	1

TABL. 71 (154). **UCZNIOWIE LICEÓW PROFILOWANYCH KLAS PIERWSZYCH, KTÓRZY ŚWIADECTWO  
 UKOŃCZENIA SZKOŁY NIŻSZEGO SZCZEBŁA OTRZYMAŁI W ROKU SZKOLNYM 2010/2011**  
**STUDENTS OF SPECIALIZED SECONDARY SCHOOLS OF FIRST GRADE WITH SCHOOL  
 REPORT OF LOWER LEVEL SCHOOL FROM 2010/2011 SCHOOL YEAR**

WYSZCZEGÓLNIENIE SPECIFICATION	Uczniowie klas pierwszych w roku szkolnym 2011/2012 Students of first grades in 2011/2012 school year		W tym, którzy świadectwo ukończenia szkoły niższego szczebla otrzymali w roku szkolnym 2010/2011 Of which students with school report of lower level school from 2010/2011 school year	
	ogółem total	w tym kobiety of which females	ogółem total	w tym kobiety of which females
<b>POLSKA</b> .....	<b>6 877</b>	<b>4 751</b>	<b>5 874</b>	<b>3 981</b>
<b>POLAND</b>				
Dolnośląskie.....	766	552	596	449
Kujawsko-pomorskie.....	411	226	374	206
Lubelskie.....	495	372	424	296
Lubuskie.....	74	42	70	41
Łódzkie.....	560	386	490	356
Małopolskie.....	388	257	336	223
Mazowieckie.....	1 783	1 155	1 519	982

TABL. 71 (154). UCZNIOWIE LICEÓW PROFILOWANYCH KLAS PIERWSZYCH, KTÓRZY ŚWIADECTWO UKOŃCZENIA SZKOŁY NIŻSZEGO SZCZEBŁA OTRZYMAŁI W ROKU SZKOLNYM 2010/2011 (dok.)  
STUDENTS OF SPECIALIZED SECONDARY SCHOOLS OF FIRST GRADE WITH SCHOOL REPORT OF LOWER LEVEL SCHOOL FROM 2010/2011 SCHOOL YEAR (cont.)

WYSZCZEGÓLNIENIE SPECIFICATION	Uczniowie klas pierwszych w roku szkolnym 2011/2012 Students of first grades in 2011/2012 school year		W tym, którzy świadectwo ukończenia szkoły niższego szczebla otrzymali w roku szkolnym 2010/2011 Of which students with school report of lower level school from 2010/2011 school year	
	ogółem total	w tym kobiety of which females	ogółem total	w tym kobiety of which females
Opolskie .....	150	114	139	108
Podkarpackie .....	321	221	297	159
Podlaskie.....	143	107	130	93
Pomorskie .....	177	131	106	87
Śląskie.....	499	388	371	269
Świętokrzyskie .....	93	77	93	77
Warmińsko-mazurskie .....	276	184	249	169
Wielkopolskie .....	687	516	630	445
Zachodniopomorskie.....	54	23	50	21

TABL. 72 (155). UCZNIOWIE ZE SPECJALNYMI POTRZEBAMI EDUKACYJNYMI WEDŁUG RODZAJÓW NIEPEŁNOSPRAWNOŚCI W LICEACH PROFILOWANYCH  
STUDENTS WITH SPECIAL EDUCATIONAL NEEDS BY TYPE OF DISABILITY IN SPECIALIZED SECONDARY SCHOOLS

WYSZCZEGÓLNIENIE SPECIFICATION	Uczniowie Students											
	ogółem total	niesłyszący deaf	ślabsłyszący hard of hearing	niewidomi blind	ślabowidzący vision impaired	z niepełnością sprawnością ruchową, w tym z afazją with impaired motor skills including aphasia	z upośledzeniem umysłowym w stopniu lekkim with intellectual slight disability	z autyzmem, w tym z zespołem Aspergera with autism, including Asperger syndrome	z niepełno- sprawno- ściami sprzę- żonymi with multiple disability	niedo- stosowani spo- łecznie socially mal- ad- justed	zagro- żeni niedo- stoso- waniem spo- łeczny m threatened with social malad- just- ment	z zaburze- niami zacho- wania with behavi- oural disord- ers
<b>POLSKA .....</b>	<b>358</b>	<b>8</b>	<b>49</b>	<b>1</b>	<b>33</b>	<b>106</b>	<b>45</b>	<b>22</b>	<b>37</b>	<b>11</b>	<b>18</b>	<b>28</b>
<b>POLAND</b>												
Dolnośląskie.....	30	-	9	-	5	7	4	-	-	-	3	2
Kujawsko-pomorskie.....	44	-	3	-	1	6	13	1	8	1	1	10
Lubelskie.....	32	-	1	-	1	9	16	-	5	-	-	-
Lubuskie.....	8	-	2	-	1	-	3	-	2	-	-	-
Łódzkie.....	6	-	2	-	1	2	-	-	1	-	-	-
Małopolskie .....	14	1	1	-	1	4	2	-	2	-	-	3
Mazowieckie .....	77	1	9	-	2	30	3	8	4	3	13	4
Opolskie .....	14	-	1	-	1	3	-	1	1	6	-	1
Podkarpackie .....	14	-	-	1	2	8	-	-	1	-	-	2
Podlaskie.....	25	5	2	-	2	6	2	4	2	-	-	2
Pomorskie .....	2	-	-	-	1	1	-	-	-	-	-	-
Śląskie.....	24	-	10	-	3	3	-	2	6	-	-	-
Świętokrzyskie .....	4	-	1	-	1	2	-	-	-	-	-	-
Warmińsko-mazurskie .....	6	-	2	-	-	2	1	-	-	1	-	-
Wielkopolskie .....	50	1	4	-	10	22	-	5	3	-	1	4
Zachodniopomorskie.....	8	-	2	-	1	1	1	1	2	-	-	-

TABL. 73 (156). UCZNIOWIE ZE SPECJALNYMI POTRZEBAMI EDUKACYJNYMI LICEÓW PROFILOWANYCH W ODDZIAŁACH SPECJALNYCH, INTEGRACYJNYCH I OGÓLNODOSTĘPNYCH W SZKOŁACH OGÓLNODOSTĘPNYCH  
STUDENTS OF SPECIALIZED SECONDARY SCHOOLS IN SECTIONS FOR STUDENTS WITH SPECIAL EDUCATIONAL NEEDS IN MAINSTREAM SCHOOLS

WYSZCZEGÓLNIENIE SPECIFICATION	Oddziały dla niepełnosprawnych Sections for disabled students							
	Oddziały <sup>1</sup> Sections <sup>1</sup>	Uczniowie ogółem Students total	w tym of which					
			oddziały specjalne special sections		oddziały integracyjne integrational sections		oddziały ogólnodostępne mainstream sections	
			oddziały <sup>1</sup> sections <sup>1</sup>	uczniowie students	oddziały <sup>1</sup> sections <sup>1</sup>	uczniowie students	oddziały <sup>1</sup> sections <sup>1</sup>	uczniowie students
<b>P O L S K A</b> <b>P O L A N D</b>	<b>1 070</b>	<b>352</b>	<b>1</b>	<b>7</b>	<b>44</b>	<b>174</b>	<b>1 025</b>	<b>171</b>
Dolnośląskie.....	100	30	-	-	6	24	94	6
Kujawsko-pomorskie.....	60	44	-	-	9	36	51	8
Lubelskie.....	91	32	-	-	5	16	86	16
Lubuskie.....	16	8	-	-	2	6	14	2
Łódzkie.....	90	6	-	-	-	-	90	6
Małopolskie.....	74	13	-	-	1	3	73	10
Mazowieckie.....	242	75	-	-	7	36	236	39
Opolskie.....	20	12	-	-	-	-	21	12
Podkarpackie.....	52	14	-	-	2	5	50	9
Podlaskie.....	34	25	1	7	3	14	30	4
Pomorskie.....	29	2	-	-	-	-	29	2
Śląskie.....	85	24	-	-	-	-	85	24
Świętokrzyskie.....	21	4	-	-	-	-	21	4
Warmińsko-mazurskie.....	36	5	-	-	-	-	36	5
Wielkopolskie.....	108	50	-	-	9	34	100	16
Zachodniopomorskie.....	10	8	-	-	-	-	10	8

<sup>1</sup> Dane o oddziałach mogą się nie sumować ze względu na zastosowane zaokrąglenia.

<sup>1</sup> Data on the number of sections may not sum up due to rounding.

TABL. 74 (157). WYNIKI EGZAMINU MATURALNEGO W LICEACH PROFILOWANYCH  
RESULTS OF SECONDARY SCHOOL MATRICULATION EXAM IN SPECIALIZED SECONDARY SCHOOLS

WYSZCZEGÓLNIENIE SPECIFICATION	Absolwenci z roku szkolnego 2010/2011 Graduates of 2010/2011		Absolwenci <sup>1</sup> Graduates <sup>1</sup>		
	ogółem grand total	w tym niepełnosprawni of which disabled	którzy przystąpili do egzaminu maturalnego who sat secondary school matriculation exam	którzy otrzymali świadectwo dojrzałości who passed secondary school matriculation exam	
				razem total	w tym niepełnosprawni of which disabled
<b>P O L S K A</b> ..... a	<b>12 230</b>	<b>153</b>	<b>10 300</b>	<b>6 858</b>	<b>41</b>
<b>P O L A N D</b> ..... b	<b>8 144</b>	<b>82</b>	<b>6 878</b>	<b>4 490</b>	<b>16</b>
Dolnośląskie..... a	847	7	616	336	1
..... b	563	2	385	202	1
Kujawsko-pomorskie..... a	655	18	569	398	2
..... b	440	6	369	244	1
Lubelskie..... a	1 062	4	881	582	-
..... b	662	1	560	363	-
Lubuskie..... a	164	7	104	73	2
..... b	121	5	72	50	1
Łódzkie..... a	1 116	1	971	710	1
..... b	688	-	608	451	-
Małopolskie..... a	928	1	868	601	1
..... b	578	1	547	370	1

<sup>1</sup> Z roku szkolnego 2010/2011, jak również z lat poprzednich.

<sup>1</sup> Of 2010/2011 school year and previous years.



TABL. 74 (157). WYNIKI EGZAMINU MATURALNEGO W LICEACH PROFILOWANYCH (dok.)  
RESULTS OF SECONDARY SCHOOL MATRICULATION EXAM IN SPECIALIZED SECONDARY SCHOOLS (cont.)

WYSZCZEGÓLNIENIE SPECIFICATION	Absolwenci z roku szkolnego 2010/2011 Graduates of 2010/2011		Absolwenci <sup>1</sup> Graduates <sup>1</sup>		
	ogółem grand total	w tym niepełnosprawni of which disabled	którzy przystąpili do egzaminu maturalnego who sat secondary school matriculation exam	którzy otrzymali świadectwo dojrzałości who passed secondary school matriculation exam	
				razem total	w tym niepełnosprawni of which disabled
Mazowieckie ..... a	2 406	44	2 092	1 459	11
b	1 551	31	1 374	935	4
Opolskie ..... a	247	7	201	122	-
b	197	3	155	99	-
Podkarpackie ..... a	728	9	612	411	7
b	528	4	461	301	4
Podlaskie..... a	461	9	383	196	4
b	294	6	249	131	2
Pomorskie ..... a	268	3	234	134	1
b	168	-	149	79	-
Śląskie..... a	1 299	16	1 036	667	7
b	935	9	741	462	2
Świętokrzyskie ..... a	218	3	165	119	1
b	157	1	123	97	-
Warmińsko-mazurskie ..... a	434	1	348	227	-
b	308	1	257	161	-
Wielkopolskie ..... a	1 237	22	1 099	747	3
b	864	12	763	508	-
Zachodniopomorskie..... a	160	1	121	76	-
b	90	-	65	37	-

TABL. 75 (158). POMIESZCZENIA SZKOLNE<sup>1</sup> ORAZ KSIĄŻKI W BIBLIOTEKACH SZKOLNYCH W LICEACH PROFILOWANYCH  
SCHOOL FACILITIES<sup>1</sup> AND BOOKS IN SCHOOL LIBRARIES IN SPECIALIZED SECONDARY SCHOOLS

WYSZCZEGÓLNIENIE SPECIFICATION	Pomieszczenia szkolne <sup>2</sup> School facilities <sup>2</sup>						Książki w wol. (tomach) w bibliotece szkolnej Books in school libraries (in volumes)
	ogółem grand total	sale lekcyjne classrooms	w tym of which				
			razem total	pracownie szkolne school laboratories		sale gimnas- tyczne gymnasiums	
				w tym of which	kompu- terowe computer		
<b>POLSKA ..... POLAND</b>	<b>1 469</b>	<b>951</b>	<b>464</b>	<b>186</b>	<b>125</b>	<b>40</b>	<b>444 167</b>
Dolnośląskie.....	176	126	42	20	12	4	45 495
Kujawsko-pomorskie.....	74	51	19	10	9	1	-
Lubelskie.....	118	84	27	15	10	6	52 195
Łódzkie.....	179	114	60	18	14	5	23 206
Małopolskie.....	75	47	24	16	3	3	1 921
Mazowieckie.....	327	198	119	42	26	8	107 386
Opolskie.....	77	53	22	7	8	2	20 730
Podkarpackie.....	33	21	11	4	5	1	-
Podlaskie.....	55	34	20	7	5	1	1 240
Pomorskie.....	26	19	7	4	2	-	5 831
Śląskie.....	118	83	34	14	5	1	92 106
Świętokrzyskie.....	15	3	11	2	4	1	-
Warmińsko-mazurskie.....	87	49	34	7	11	3	37 959
Wielkopolskie.....	87	52	30	17	10	3	33 964
Zachodniopomorskie.....	22	17	4	3	1	1	22 134

<sup>1</sup> Z roku szkolnego 2010/2011, jak również z lat poprzednich. <sup>2</sup> W przypadku użytkowania przez zespół szkół – wykazane w jednej szkole wskazanej przez dyrektora.  
1 Of 2010/2011 school year and previous years. 2 In the case of being used by a complex of schools – attributed to a single school indicated by a headmaster.

TABL. 76 (159). LICEA PROFILOWANE POSIADAJĄCE PRACOWNIE KOMPUTEROWE I KOMPUTERY  
SPECIALIZED SECONDARY SCHOOLS EQUIPPED WITH COMPUTER LABORATORIES  
AND COMPUTERS

WYSZCZEGÓLNIENIE SPECIFICATION	Szkoły Schools					
	ogółem <i>grand total</i>	posiadające pracownie komputerowe <sup>1</sup> <i>equipped with computer laboratories<sup>1</sup></i>	posiadające komputery <sup>1</sup> <i>equipped with computers<sup>1</sup></i>			
			razem <i>total</i>	z dostępem do Internetu <i>with the Internet access</i>	przeznaczone do użytku uczniów <i>for students' use</i>	z dostępem do Internetu przeznaczone do użytku uczniów <i>with the Internet access for students' use</i>
<b>POLSKA</b> .....	<b>346</b>	<b>139</b>	<b>144</b>	<b>142</b>	<b>142</b>	<b>139</b>
<b>POLAND</b>						
Dolnośląskie .....	26	11	11	11	11	11
Kujawsko-pomorskie .....	19	7	7	7	7	7
Lubelskie .....	26	10	10	10	10	9
Lubuskie .....	7	-	-	-	-	-
Łódzkie .....	27	16	17	17	17	17
Małopolskie .....	26	11	11	11	11	11
Mazowieckie .....	68	33	33	32	33	32
Opolskie .....	9	3	3	3	3	3
Podkarpackie .....	20	4	5	5	4	4
Podlaskie .....	14	5	5	5	5	5
Pomorskie .....	12	4	4	3	4	3
Śląskie .....	32	11	12	12	12	12
Świętokrzyskie .....	5	1	1	1	1	1
Warmińsko-mazurskie .....	13	5	6	6	6	6
Wielkopolskie .....	37	15	16	16	15	15
Zachodniopomorskie .....	5	3	3	3	3	3

TABL. 77 (160). LICZBA KOMPUTERÓW W LICEACH PROFILOWANYCH  
NUMBER OF COMPUTERS IN SPECIALIZED SECONDARY SCHOOLS

WYSZCZEGÓLNIENIE SPECIFICATION	Szkoły Schools	Komputery <sup>1</sup> Computers <sup>1</sup>				
		w szkole <i>in school</i>		przeznaczone do użytku uczniów <i>for students' use</i>		
		ogółem <i>total</i>	z dostępem do Internetu <i>with the Internet access</i>	razem <i>total</i>	z dostępem do Internetu <i>with the Internet access</i>	z dostępem do Internetu za pomocą szybkiego łącza <i>with the broadband connection</i>
<b>POLSKA</b> .....	<b>346</b>	<b>4 262</b>	<b>4 027</b>	<b>3 500</b>	<b>3 421</b>	<b>2 734</b>
<b>POLAND</b>						
Dolnośląskie .....	26	540	525	404	404	351
Kujawsko-pomorskie .....	19	265	265	251	251	167
Lubelskie .....	26	493	345	313	271	248
Lubuskie .....	7	-	-	-	-	-
Łódzkie .....	27	411	404	372	370	350
Małopolskie .....	26	271	269	257	257	212
Mazowieckie .....	68	965	939	793	780	524
Opolskie .....	9	122	122	106	106	106
Podkarpackie .....	20	73	73	59	59	29
Podlaskie .....	14	124	124	104	104	104
Pomorskie .....	12	70	62	62	56	17
Śląskie .....	32	237	221	190	182	171
Świętokrzyskie .....	5	30	30	30	30	30
Warmińsko-mazurskie .....	13	210	209	180	180	130
Wielkopolskie .....	37	393	382	328	320	284
Zachodniopomorskie .....	5	58	57	51	51	11

1 W przypadku użytkowania przez zespół szkół – wykazane w jednej szkole wskazanej przez dyrektora.

1 In the case of being used by a complex of schools – attributed to a single school indicated by a headmaster.

**C. Licea profilowane specjalne dla młodzieży***Special specialized secondary schools for youth*

**TABL. 78 (161). ODDZIAŁY WEDŁUG KLAS W SPECJALNYCH LICEACH PROFILOWANYCH**  
**SECTIONS BY GRADES IN SPECIAL SPECIALIZED SECONDARY SCHOOLS**

WYSZCZEGÓLNIENIE SPECIFICATION	Oddziały <sup>1</sup> Sections <sup>1</sup>			
	ogółem total	w klasach in grades		
		I 1 <sup>st</sup>	II 2 <sup>nd</sup>	III 3 <sup>rd</sup>
<b>P O L S K A</b> .....	<b>48</b>	<b>12</b>	<b>16</b>	<b>20</b>
<b>P O L A N D</b>				
Kujawsko-pomorskie .....	1	1	-	-
Lubelskie .....	6	2	2	2
Łódzkie .....	3	1	1	1
Małopolskie .....	3	1	1	1
Mazowieckie .....	8	2	2	4
Podkarpackie .....	2	1	-	1
Pomorskie .....	1	-	-	1
Śląskie .....	14	2	7	5
Warmińsko-mazurskie .....	3	1	1	1
Wielkopolskie .....	3	-	1	2
Zachodniopomorskie .....	4	1	1	2

<sup>1</sup> Dane o oddziałach mogą się nie sumować ze względu na zastosowane zaokrąglenia.

<sup>1</sup> Data on the number of sections may not sum up due to rounding.

**TABL. 79 (162). UCZNIOWIE WEDŁUG KLAS W SPECJALNYCH LICEACH PROFILOWANYCH**  
**STUDENTS BY GRADES IN SPECIAL SPECIALIZED SECONDARY SCHOOLS**

WYSZCZEGÓLNIENIE SPECIFICATION	Uczniowie Students									
	ogółem grand total	w tym kobiety of which females	w klasach in graduates							
			I 1 <sup>st</sup>		II 2 <sup>nd</sup>		III 3 <sup>rd</sup>		indywidualnie nauczanie individually instructed	
			razem total	w tym kobiety of which females	razem total	w tym kobiety of which females	razem total	w tym kobiety of which females	razem total	w tym kobiety of which females
<b>P O L S K A</b> .....	<b>346</b>	<b>169</b>	<b>94</b>	<b>47</b>	<b>114</b>	<b>58</b>	<b>138</b>	<b>64</b>	<b>7</b>	<b>1</b>
<b>P O L A N D</b>										
Kujawsko-pomorskie .....	7	-	7	-	-	-	-	-	-	-
Lubelskie .....	37	18	14	9	10	3	13	6	-	-
Łódzkie .....	26	11	9	2	9	6	8	3	-	-
Małopolskie .....	34	33	13	13	13	13	8	7	1	-
Mazowieckie .....	54	25	12	6	13	6	29	13	-	-
Podkarpackie .....	17	8	10	5	-	-	7	3	-	-
Pomorskie .....	5	2	-	-	-	-	5	2	-	-
Śląskie .....	96	40	14	6	46	17	36	17	5	1
Warmińsko-mazurskie .....	22	11	5	3	8	4	9	4	-	-
Wielkopolskie .....	18	7	-	-	7	4	11	3	1	-
Zachodniopomorskie .....	30	14	10	3	8	5	12	6	-	-

TABL. 80 (163). UCZNIOWIE W SPECJALNYCH LICEACH PROFILOWANYCH WEDŁUG WIEKU I PŁCI  
STUDENTS IN SPECIAL SPECIALIZED SECONDARY SCHOOLS BY AGE AND SEX

WYSZCZEGÓLNIENIE SPECIFICATION	a – ogółem total b – w tym kobiety of which females	Ogółem Total	Uczniowie w wieku (rok urodzenia) Students aged (year of birth)					21 i więcej (1990 i wcześniej) 21 and more (1990 and earlier)
			16 (1995)	17 (1994)	18 (1993)	19 (1992)	20 (1991)	
			<b>POLSKA</b> ..... <b>POLAND</b>	a b	<b>346</b> <b>169</b>	<b>46</b> <b>25</b>	<b>83</b> <b>47</b>	
Kujawsko-pomorskie.....	a	7	–	4	3	–	–	–
Lubelskie.....	a	37	9	5	10	10	2	1
	b	18	5	3	3	5	2	–
Łódzkie.....	a	26	3	7	10	4	1	1
	b	11	1	4	4	1	–	1
Małopolskie.....	a	34	6	17	8	3	–	–
	b	33	6	17	8	2	–	–
Mazowieckie.....	a	54	9	8	22	12	2	1
	b	25	6	3	13	2	1	–
Podkarpackie.....	a	17	5	5	4	3	–	–
	b	8	2	4	1	1	–	–
Pomorskie.....	a	5	–	–	2	–	–	3
	b	2	–	–	–	–	–	2
Śląskie.....	a	96	6	20	29	31	7	3
	b	40	2	7	13	14	2	2
Warmińsko-mazurskie.....	a	22	2	7	7	5	1	–
	b	11	2	3	3	3	–	–
Wielkopolskie.....	a	18	–	3	11	3	1	–
	b	7	–	2	5	–	–	–
Zachodniopomorskie.....	a	30	6	7	9	3	1	4
	b	14	1	4	6	1	–	2

TABL. 81 (164). ABSOLWENCI SPECJALNYCH LICEÓW PROFILOWANYCH WEDŁUG WIEKU I PŁCI  
GRADUATES OF SPECIAL SPECIALIZED SECONDARY SCHOOLS BY AGE AND SEX

WYSZCZEGÓLNIENIE SPECIFICATION	Ogółem Grand total	W tym kobiety Of which females	Absolwenci w wieku (rok urodzenia) Graduates aged (year of birth)							
			18 (1993)		19 (1992)		20 (1991)		21 i więcej (1990 i wcześniej) 21 and more (1990 and earlier)	
			razem total	w tym kobiety of which females	razem total	w tym kobiety of which females	razem total	w tym kobiety of which females	razem total	w tym kobiety of which females
			<b>POLSKA</b> ..... <b>POLAND</b>	<b>148</b>	<b>81</b>	<b>1</b>	<b>–</b>	<b>72</b>	<b>42</b>	<b>50</b>
Lubelskie.....	7	6	–	–	4	3	2	2	1	1
Łódzkie.....	18	8	–	–	10	4	6	2	2	2
Małopolskie.....	13	7	–	–	8	5	3	1	2	1
Mazowieckie.....	36	22	–	–	21	13	10	4	5	5
Podkarpackie.....	9	3	1	–	4	1	4	2	–	–
Pomorskie.....	6	5	–	–	–	–	1	1	5	4
Śląskie.....	26	11	–	–	4	1	16	9	6	1
Warmińsko-mazurskie.....	5	4	–	–	2	2	1	1	2	1
Wielkopolskie.....	14	10	–	–	11	9	2	–	1	1
Zachodniopomorskie.....	14	5	–	–	8	4	5	–	1	1

TABL. 82 (165). UCZNIOWIE ZE SPECJALNYMI POTRZEBAMI EDUKACYJNYMI WEDŁUG RODZAJÓW NIEPEŁNOSPRAWNOŚCI W SPECJALNYCH LICEACH PROFILOWANYCH  
STUDENTS WITH SPECIAL EDUCATIONAL NEEDS BY TYPE OF DISABILITY IN SPECIAL SPECIALIZED SECONDARY SCHOOLS

WYSZCZEGÓLNIENIE SPECIFICATION	Uczniowie / Students										
	ogółem grand total	niestę- żący deaf	ślabo- słyszący hard of hearing	ślabo- widzący vision impaired	z nie- pełno- spraw- nością ruchową, w tym z afazją with impaired motor skills including aphasia	z upośle- dzeniem umysłowym w stop- niu lekkim with intellectual slight disability	z auty- zmem, w tym z zespo- łem As- pergera with autism, includ- ing As- perger syn- drome	z nie- pełno- spraw- nością sprzę- żonymi with multiple disabili- ty	niedo- stoso- wani społe- cznie socially malad- justed	zagro- żeni niedo- stoso- waniem społe- cznym threatened with social malad- justment	z zabu- rzeniami zacho- wania with behavio- ural disor- ders
<b>P O L S K A</b> .....	<b>348</b>	<b>187</b>	<b>52</b>	<b>2</b>	<b>21</b>	<b>9</b>	<b>2</b>	<b>28</b>	<b>25</b>	<b>16</b>	<b>6</b>
<b>P O L A N D</b>											
Kujawsko-pomorskie .....	9	-	-	-	-	2	-	-	4	1	2
Lubelskie .....	37	29	8	-	-	-	-	-	-	-	-
Łódzkie .....	26	6	15	-	-	-	-	5	-	-	-
Małopolskie .....	34	-	-	-	-	-	1	-	21	8	4
Mazowieckie .....	54	42	6	-	-	-	-	-	-	6	-
Podkarpackie .....	17	11	4	-	-	-	-	2	-	-	-
Pomorskie .....	5	2	3	-	-	-	-	-	-	-	-
Śląskie .....	96	63	14	-	-	7	-	12	-	-	-
Warmińsko-mazurskie .....	22	22	-	-	-	-	-	-	-	-	-
Wielkopolskie .....	18	12	2	2	-	-	-	1	-	1	-
Zachodniopomorskie .....	30	-	-	-	21	-	1	8	-	-	-

TABL. 83 (166). WYNIKI EGZAMINU MATURALNEGO W SPECJALNYCH LICEACH PROFILOWANYCH  
RESULTS OF SECONDARY SCHOOL MATRICULATION EXAM IN SPECIAL SPECIALIZED SECONDARY SCHOOLS

WYSZCZEGÓLNIENIE SPECIFICATION	Absolwenci z roku szkolnego 2010/2011 Graduates of 2010/2011		Absolwenci <sup>1</sup> Graduates <sup>1</sup>		
	ogółem grand total	w tym niepełnosprawni of which disabled	którzy przystąpili do egzaminu maturalnego who sat secondary school matriculation exam	którzy otrzymali świadectwo dojrzałości who passed secondary school matriculation exam	
				razem total	w tym niepełnosprawni of which disabled
<b>P O L S K A</b> .....	<b>148</b>	<b>148</b>	<b>108</b>	<b>34</b>	<b>34</b>
<b>P O L A N D</b>	<b>81</b>	<b>81</b>	<b>62</b>	<b>19</b>	<b>19</b>
Lubelskie .....	7	7	7	2	2
	6	6	6	2	2
Łódzkie .....	18	18	14	7	7
	8	8	5	4	4
Małopolskie .....	13	13	2	-	-
	7	7	1	-	-

<sup>1</sup> Z roku szkolnego 2010/2011, jak również z lat poprzednich.  
<sup>1</sup> Of 2010/2011 school year and previous years.

TABL. 83 (166). WYNIKI EGZAMINU MATURALNEGO W SPECJALNYCH LICEACH PROFILOWANYCH (dok.)  
RESULTS OF SECONDARY SCHOOL MATRICULATION EXAM IN SPECIAL SPECIALIZED  
SECONDARY SCHOOLS (cont.)

OWYSZCZEGÓLNIENIE SPECIFICATION a – ogółem total b – w tym kobiety of which females	Absolwenci z roku szkolnego 2010/2011 Graduates of 2010/2011		Absolwenci <sup>1</sup> Graduates <sup>1</sup>		
	ogółem grand total	w tym niepełnosprawni of which disabled	którzy przystąpili do egzaminu maturalnego who sat secondary school matriculation exam	którzy otrzymali świadectwo dojrzałości who passed secondary school matriculation exam	
				razem total	w tym niepełnosprawni of which disabled
Mazowieckie ..... a	36	36	33	7	7
b	22	22	21	5	5
Podkarpackie ..... a	9	9	7	3	3
b	3	3	3	2	2
Pomorskie ..... a	6	6	6	-	-
b	5	5	5	-	-
Śląskie..... a	26	26	15	6	6
b	11	11	7	3	3
Warmińsko-mazurskie ..... a	5	5	5	2	2
b	4	4	4	2	2
Wielkopolskie ..... a	14	14	10	1	1
b	10	10	7	-	-
Zachodniopomorskie..... a	14	14	9	6	6
b	5	5	3	1	1

<sup>1</sup> Z roku szkolnego 2010/2011, jak również z lat poprzednich.  
<sup>1</sup> Of 2010/2011 school year and previous years.

TABL. 84 (167). POMIESZCZENIA SZKOLNE<sup>1</sup> ORAZ KSIĄŻKI W BIBLIOTEKACH SZKOLNYCH  
W SPECJALNYCH LICEACH PROFILOWANYCH  
SCHOOL FACILITIES<sup>1</sup> AND BOOKS IN SCHOOL LIBRARIES IN SPECIAL SPECIALIZED  
SECONDARY SCHOOLS

WYSZCZEGÓLNIENIE SPECIFICATION	Pomieszczenia szkolne <sup>1</sup> School facilities <sup>1</sup>						Książki w wol. (tomach) w bibliotece szkolnej Books in school libraries (in volumes)
	ogółem grand total	w tym of which					
		sale lekcyjne classrooms	pracownie szkolne school laboratories			sale gimnastyczne gymnasiums	
			razem total	w tym of which			
			komputerowe computer	języków obcych foreign languages			
<b>POLSKA</b> .....	<b>92</b>	<b>58</b>	<b>27</b>	<b>12</b>	<b>8</b>	<b>5</b>	<b>22 535</b>
<b>POLAND</b>							
Lubelskie .....	10	7	3	1	2	-	-
Małopolskie .....	7	5	1	1	-	1	11 832
Mazowieckie .....	20	8	9	3	2	1	10 703
Podkarpackie .....	20	13	5	3	1	2	-
Pomorskie .....	2	1	1	1	-	-	-
Śląskie.....	18	16	1	1	-	1	-
Warmińsko-mazurskie ..... a	5	-	5	1	2	-	-
b	2	2	-	-	-	-	-
Wielkopolskie .....	2	2	-	-	-	-	-
Zachodniopomorskie..... a	8	6	2	1	1	-	-
b							

<sup>1</sup> W przypadku użytkowania przez zespół szkół – wykazane w jednej szkole wskazanej przez dyrektora.  
<sup>1</sup> In the case of being used by a complex of schools – attributed to a single school indicated by a headmaster.

TABL. 85 (168). SPECJALNE LICEA PROFILOWANE POSIADAJĄCE PRACOWNIE KOMPUTEROWE I KOMPUTERY  
SPECIAL SPECIALIZED SECONDARY SCHOOLS EQUIPPED WITH COMPUTER LABORATORIES  
AND COMPUTERS

WYSZCZEGÓLNIENIE SPECIFICATION	Szkoły Schools					
	ogółem grand total	posiadające pracownie komputerowe <sup>1</sup> equipped with computer laboratories <sup>1</sup>	posiadające komputery <sup>1</sup> equipped with computers <sup>1</sup>			
			razem total	z dostępem do Internetu with the Internet access	przeznaczone do użytku uczniów for students' use	z dostępem do Internetu przeznaczone do użytku uczniów with the Internet access for students' use
<b>P O L S K A</b> .....	<b>16</b>	<b>8</b>	<b>8</b>	<b>8</b>	<b>8</b>	<b>8</b>
<b>P O L A N D</b>						
Kujawsko-pomorskie .....	1	–	–	–	–	–
Lubelskie .....	1	1	1	1	1	1
Łódzkie .....	1	–	–	–	–	–
Małopolskie .....	2	1	1	1	1	1
Mazowieckie .....	2	1	1	1	1	1
Podkarpackie .....	1	1	1	1	1	1
Pomorskie .....	1	1	1	1	1	1
Śląskie .....	3	1	1	1	1	1
Warmińsko-mazurskie .....	1	1	1	1	1	1
Wielkopolskie .....	2	–	–	–	–	–
Zachodniopomorskie .....	1	1	1	1	1	1

1 W przypadku użytkowania przez zespół szkół – wykazane w jednej szkole wskazanej przez dyrektora.

1 In the case of being used by a complex of schools – attributed to a single school indicated by a headmaster.

TABL. 86 (169). LICZBA KOMPUTERÓW W SPECJALNYCH LICEACH PROFILOWANYCH  
NUMBER OF COMPUTERS IN SPECIAL SPECIALIZED SECONDARY SCHOOLS

WYSZCZEGÓLNIENIE SPECIFICATION	Szkoły Schools	Komputery <sup>1</sup> Computers <sup>1</sup>				
		w szkole in school		przeznaczone do użytku uczniów for students' use		
		ogółem total	z dostępem do Internetu with the Internet access	razem total	z dostępem do Internetu with the Internet access	z dostępem do Internetu za pomocą szybkiego łącza with the broadband connection
<b>P O L S K A</b> .....	<b>16</b>	<b>220</b>	<b>182</b>	<b>180</b>	<b>165</b>	<b>122</b>
<b>P O L A N D</b>						
Kujawsko-pomorskie .....	1	–	–	–	–	–
Lubelskie .....	1	20	20	19	19	–
Łódzkie .....	1	–	–	–	–	–
Małopolskie .....	2	21	21	13	13	13
Mazowieckie .....	2	59	44	48	44	44
Podkarpackie .....	1	41	41	41	41	41
Pomorskie .....	1	10	10	10	10	10
Śląskie .....	3	31	14	20	9	–
Warmińsko-mazurskie .....	1	15	15	15	15	–
Wielkopolskie .....	2	–	–	–	–	–
Zachodniopomorskie .....	1	23	17	14	14	14

1 W przypadku użytkowania przez zespół szkół – wykazane w jednej szkole wskazanej przez dyrektora.

1 In the case of being used by a complex of schools – attributed to a single school indicated by a headmaster.

**D. Licea profilowane dla dorosłych***Specialized secondary schools for adults*

**TABL. 87 (170). LICEA PROFILOWANE DLA DOROSŁYCH WEDŁUG FORM KSZTAŁCENIA**  
**SPECIALIZED SECONDARY SCHOOLS FOR ADULTS BY TYPE OF EDUCATION**

WYSZCZEGÓLNIENIE SPECIFICATION	Szkoly Schools	Oddziały <sup>1</sup> Sections <sup>1</sup>	Uczniowie w klasach <i>Students in grades</i>				Absolwenci <i>Graduates</i>	
			ogółem total	I 1 <sup>st</sup>	II 2 <sup>nd</sup>	III 3 <sup>rd</sup>	ogółem total	w tym kobiety of which females
<b>POLSKA</b> ..... o	<b>67</b>	<b>326</b>	<b>5 236</b>	<b>2 015</b>	<b>1 576</b>	<b>1 645</b>	<b>1 638</b>	<b>928</b>
<b>POLAND</b> ..... z	<b>x</b>	<b>312</b>	<b>4 909</b>	<b>1 887</b>	<b>1 488</b>	<b>1 534</b>	<b>1 540</b>	<b>873</b>
..... s	x	14	327	128	88	111	98	55
Dolnośląskie..... o=z	10	34	709	238	247	224	231	120
Kujawsko-pomorskie..... o	4	108	1 319	586	371	362	272	177
..... z	x	105	1 217	556	333	328	252	169
..... s	x	3	102	30	38	34	20	8
Lubelskie..... o=s	2	5	111	51	17	43	51	29
Lubuskie..... o=z	2	3	53	31	-	22	14	11
Łódzkie..... o=z	2	5	72	4	32	36	67	39
Małopolskie..... o=z	3	5	37	18	12	7	15	11
Mazowieckie..... o=z	10	37	782	329	232	221	150	105
Opolskie..... o=z	10	43	563	142	172	249	307	148
Pomorskie..... o=z	2	4	33	7	13	13	9	5
Śląskie..... o	5	21	337	118	121	98	99	56
..... z	x	15	223	71	88	64	72	38
..... s	x	6	114	47	33	34	27	18
Świętokrzyskie..... o=z	4	14	345	109	124	112	139	62
Warmińsko-Mazurskie..... o=z	4	7	91	60	23	8	27	16
Wielkopolskie..... o=z	8	36	674	275	180	219	237	132
Zachodniopomorskie..... o=z	1	3	110	47	32	31	20	17

<sup>1</sup> Dane o liczbie oddziałów mogą nie sumować się ze względu na zaokrąglenia.

<sup>1</sup> Data of the number of sections may not sum up due to rounding.

**TABL. 88 (171). UCZNIOWIE W LICEACH PROFILOWANYCH DLA DOROSŁYCH WEDŁUG WIEKU I PŁCI**  
**STUDENTS IN SPECIALIZED SECONDARY SCHOOLS FOR ADULTS BY AGE AND SEX**

WYSZCZEGÓLNIENIE SPECIFICATION	Ogółem total	Uczniowie <i>Students</i>								
		18 i mniej (1993 i później) 18 and less (1993 and later)	19 (1992)	20 (1991)	21 (1990)	22 (1989)	23 (1988)	24 (1987)	25-29 (1986- 1982)	30 i więcej (1981 i wcześniej) 30 and more (1981 and earlier)
<b>POLSKA</b> ..... a	<b>5 236</b>	<b>658</b>	<b>865</b>	<b>798</b>	<b>515</b>	<b>371</b>	<b>292</b>	<b>207</b>	<b>549</b>	<b>981</b>
<b>POLAND</b> ..... b	<b>2 705</b>	<b>346</b>	<b>435</b>	<b>341</b>	<b>248</b>	<b>181</b>	<b>136</b>	<b>97</b>	<b>262</b>	<b>659</b>
Dolnośląskie..... a	709	92	106	115	66	40	39	31	86	134
..... b	358	40	54	40	32	15	24	14	48	91
Kujawsko-pomorskie..... a	1 319	177	190	220	145	93	76	51	105	262
..... b	695	96	93	102	65	52	31	25	50	181
Lubelskie..... a	111	22	26	23	14	11	6	1	5	3
..... b	47	12	14	6	4	4	4	-	2	1
Lubuskie..... a	53	2	8	3	4	4	2	2	7	21
..... b	30	2	3	2	2	3	1	1	5	11
Łódzkie..... a	72	7	7	10	5	8	2	9	17	17
..... b	30	3	6	3	3	1	3	2	3	6
Małopolskie..... a	37	1	10	7	2	4	-	-	6	7
..... b	23	-	7	3	2	3	-	-	2	6
Mazowieckie..... a	782	86	118	76	64	53	55	39	130	161
..... b	469	64	63	43	47	29	29	21	65	108
Opolskie..... a	563	59	72	84	56	54	37	24	78	99
..... b	253	31	32	31	21	29	13	11	28	57



TABL. 88 (171). UCZNIOWIE W LICEACH PROFILOWANYCH DLA DOROSŁYCH WEDŁUG WIEKU I PŁCI (dok.)  
STUDENTS IN SPECIALIZED SECONDARY SCHOOLS FOR ADULTS BY AGE AND SEX (cont.)

WYSZCZEGÓLNIENIE SPECIFICATION	Ogółem total	Uczniowie Students								
		18 i mniej (1993 i później) 18 and less (1993 and later)	19 (1992)	20 (1991)	21 (1990)	22 (1989)	23 (1988)	24 (1987)	25-29 (1986- 1982)	30 i więcej (1981 i wcześniej) 30 and more (1981 and earlier)
Pomorskie ..... a	33	4	7	3	2	3	6	1	2	5
b	21	3	7	2	-	-	3	1	1	4
Śląskie..... a	337	27	55	59	49	30	15	16	31	55
b	188	17	32	29	27	11	8	8	13	43
Świętokrzyskie ..... a	345	66	81	49	31	16	14	10	24	54
b	123	21	20	11	10	6	6	2	10	37
Warmińsko-mazurskie ..... a	91	7	14	18	15	6	2	3	12	14
b	40	4	6	5	6	1	-	1	8	9
Wielkopolskie ..... a	674	99	153	116	47	47	31	25	44	112
b	353	50	84	53	23	22	13	10	20	78
Zachodniopomorskie..... a	110	9	18	18	10	5	1	2	10	37
b	75	3	14	11	6	5	1	1	7	27

TABL. 89 (172). ABSOLWENCI LICEÓW PROFILOWANYCH DLA DOROSŁYCH WEDŁUG WIEKU I PŁCI  
GRADUATES OF SPECIALIZED SECONDARY SCHOOLS FOR ADULTS BY AGE AND SEX

WYSZCZEGÓLNIENIE SPECIFICATION	Ogółem Total	Absolwenci Graduates							
		19 i mniej (1992 i później) 19 and less (1992 and later)	20 (1991)	21 (1990)	22 (1989)	23 (1988)	24 (1987)	25-29 (1986- 1982)	30 i więcej (1981 i wcześniej) 30 and more (1981 and earlier)
<b>POLSKA</b> ..... a	<b>1 638</b>	<b>52</b>	<b>242</b>	<b>279</b>	<b>202</b>	<b>121</b>	<b>72</b>	<b>215</b>	<b>455</b>
<b>POLAND</b> ..... b	<b>928</b>	<b>28</b>	<b>134</b>	<b>139</b>	<b>94</b>	<b>58</b>	<b>28</b>	<b>124</b>	<b>323</b>
Dolnośląskie..... a	231	2	37	40	33	20	10	30	59
b	120	1	23	15	8	8	6	17	42
Kujawsko-pomorskie..... a	272	3	19	56	46	15	11	24	98
b	177	2	13	31	27	9	3	18	74
Lubelskie..... a	51	-	15	12	10	6	2	6	-
b	29	-	7	5	7	5	1	4	-
Lubuskie..... a	14	1	1	1	1	-	-	4	6
b	11	1	1	1	1	-	-	2	5
Łódzkie..... a	67	-	4	1	5	9	3	11	34
b	39	-	2	-	3	7	1	7	19
Małopolskie ..... a	15	-	7	3	-	-	-	-	5
b	11	-	4	2	-	-	-	-	5
Mazowieckie ..... a	150	5	22	18	9	10	7	24	55
b	105	5	13	10	7	6	4	18	42
Opolskie ..... a	307	18	52	35	34	26	19	54	69
b	148	10	25	15	15	8	7	24	44
Pomorskie ..... a	9	-	1	1	1	2	-	3	1
b	5	-	-	1	-	2	-	2	-
Śląskie..... a	99	-	7	18	19	9	2	18	26
b	56	-	3	11	10	3	-	12	17
Świętokrzyskie ..... a	139	17	31	30	15	7	5	12	22
b	62	5	16	12	5	1	2	6	15
Warmińsko-mazurskie ..... a	27	-	1	1	5	-	1	2	17
b	16	-	-	1	1	-	1	1	12
Wielkopolskie ..... a	237	5	41	60	23	16	12	23	57
b	132	3	23	32	9	9	3	10	43
Zachodniopomorskie..... a	20	1	4	3	1	1	-	4	6
b	17	1	4	3	1	-	-	3	5

TABL. 90 (173). WYNIKI EGZAMINU MATURALNEGO W LICEACH PROFILOWANYCH DLA DOROSŁYCH  
RESULTS OF SECONDARY SCHOOL MATRICULATION EXAM IN SPECIALIZED SECONDARY  
SCHOOLS FOR ADULTS

WYSZCZEGÓLNIENIE SPECIFICATION	Absolwenci z roku szkolnego 2010/2011 Graduates of 2010/2011		Absolwenci <sup>1</sup> Graduates <sup>1</sup>			
	ogółem grand total	w tym kobiety of which females	którzy przystąpili do egzaminu maturalnego who sat secondary school matriculation exam	w tym kobiety of which females	którzy otrzymali świadectwo dojrzałości who passed secondary school matriculation exam	
					razem total	w tym kobiety of which females
<b>POLSKA</b> .....	<b>1 638</b>	<b>928</b>	<b>595</b>	<b>348</b>	<b>157</b>	<b>91</b>
<b>POLAND</b>						
Dolnośląskie.....	231	120	75	36	17	6
Kujawsko-pomorskie.....	272	177	112	71	25	16
Lubelskie.....	51	29	18	9	8	4
Lubuskie.....	14	11	3	3	2	2
Łódzkie.....	67	39	19	11	6	4
Małopolskie.....	15	11	9	8	1	1
Mazowieckie.....	150	105	59	41	16	9
Opolskie.....	307	148	102	54	28	17
Pomorskie.....	9	5	3	-	-	-
Śląskie.....	99	56	30	19	9	5
Świętokrzyskie.....	139	62	73	39	19	10
Warmińsko-mazurskie.....	27	16	10	8	2	2
Wielkopolskie.....	237	132	76	43	23	14
Zachodniopomorskie.....	20	17	6	6	1	1

<sup>1</sup> Z roku szkolnego 2010/2011, jak również z lat poprzednich.

<sup>1</sup> Of 2010/2011 school year and previous years.

TABL. 91 (174). POMIESZCZENIA SZKOLNE<sup>1</sup> ORAZ KSIĄŻKI W BIBLIOTEKACH SZKOLNYCH W LICEACH  
PROFILOWANYCH<sup>1</sup> DLA DOROSŁYCH  
SCHOOL FACILITIES<sup>1</sup> AND BOOKS IN SCHOOL LIBRARIES IN SPECIALIZED SECONDARY  
SCHOOLS<sup>1</sup> FOR ADULTS

WYSZCZEGÓLNIENIE SPECIFICATION	Pomieszczenia szkolne <sup>1</sup> School facilities <sup>1</sup>						Książki w wol. (tomach) w bibliotece szkolnej Books in school libraries (in volumes)
	ogółem grand total	w tym of which					
		sale lekcyjne classrooms	pracownie szkolne school laboratories			sale gimnastyczne gymnasiums	
			razem total	komputerowe computer	języków obcych foreign languages		
<b>POLSKA</b> .....	<b>131</b>	<b>84</b>	<b>46</b>	<b>20</b>	<b>6</b>	<b>1</b>	<b>19 532</b>
<b>POLAND</b>							
Dolnośląskie.....	21	15	6	4	1	-	-
Lubuskie.....	3	2	1	1	-	-	-
Łódzkie.....	-	-	-	-	-	-	304
Mazowieckie.....	23	18	5	5	-	-	13 561
Opolskie.....	39	26	13	4	3	-	-
Śląskie.....	1	-	1	1	-	-	-
Świętokrzyskie.....	8	5	3	2	-	-	-
Wielkopolskie.....	3	2	1	1	-	-	-
Zachodniopomorskie.....	33	16	16	2	2	1	5 667

<sup>1</sup> W przypadku użytkowania przez zespół szkół – wykazane w jednej szkole wskazanej przez dyrektora.

<sup>1</sup> In the case of being used by a complex of schools – attributed to a single school indicated by a headmaster.

TABL. 92 (175). LICEA PROFILOWANE DLA DOROSŁYCH POSIADAJĄCE PRACOWNIE KOMPUTEROWE  
I KOMPUTERY  
SPECIALIZED SECONDARY SCHOOLS FOR ADULTS EQUIPPED WITH COMPUTER  
LABORATORIES AND COMPUTERS

WYSZCZEGÓLNIENIE SPECIFICATION	Szkoły Schools					
	ogółem <i>grand total</i>	posiadające pracownie komputerowe <sup>1</sup> <i>equipped with computer laboratories<sup>1</sup></i>	posiadające komputery <sup>1</sup> <i>equipped with computers<sup>1</sup></i>			
			razem <i>total</i>	z dostępem do Internetu <i>with the Internet access</i>	przeznaczone do użytku uczniów <i>for students' use</i>	z dostępem do Internetu przeznaczone do użytku uczniów <i>with the Internet access for students' use</i>
<b>POLSKA</b> .....	<b>67</b>	<b>17</b>	<b>23</b>	<b>23</b>	<b>21</b>	<b>20</b>
<b>POLAND</b>						
Dolnośląskie.....	10	2	3	3	2	2
Kujawsko-pomorskie.....	4	-	1	1	1	1
Lubelskie.....	2	-	-	-	-	-
Lubuskie.....	2	1	2	2	2	2
Łódzkie.....	2	-	1	1	1	1
Małopolskie.....	3	-	-	-	-	-
Mazowieckie.....	10	5	5	5	5	4
Opolskie.....	10	4	4	4	4	4
Pomorskie.....	2	-	1	1	1	1
Śląskie.....	5	1	1	1	1	1
Świętokrzyskie.....	4	2	2	2	2	2
Warmińsko-mazurskie.....	4	-	-	-	-	-
Wielkopolskie.....	8	1	2	2	1	1
Zachodniopomorskie.....	1	1	1	1	1	1

TABL. 93 (176). LICZBA KOMPUTERÓW W LICEACH PROFILOWANYCH DLA DOROSŁYCH  
COMPUTERS IN SPECIALIZED SECONDARY SCHOOLS FOR ADULTS

WYSZCZEGÓLNIENIE SPECIFICATION	Szkoły Schools	Komputery <sup>1</sup> Computers <sup>1</sup>				
		w szkole <i>in school</i>		przeznaczone do użytku uczniów <i>for students' use</i>		
		ogółem <i>total</i>	z dostępem do Internetu <i>with the Internet access</i>	razem <i>total</i>	z dostępem do Internetu <i>with the Internet access</i>	z dostępem do Internetu za pomocą szybkiego łącza <i>with the broadband connection</i>
<b>POLSKA</b> .....	<b>67</b>	<b>463</b>	<b>429</b>	<b>416</b>	<b>385</b>	<b>197</b>
<b>POLAND</b>						
Dolnośląskie.....	10	73	63	70	60	60
Kujawsko-pomorskie.....	4	50	50	50	50	-
Lubelskie.....	2	-	-	-	-	-
Lubuskie.....	2	21	21	20	20	20
Łódzkie.....	2	59	59	45	45	-
Małopolskie.....	3	-	-	-	-	-
Mazowieckie.....	10	90	78	71	60	45
Opolskie.....	10	60	50	60	50	40
Pomorskie.....	2	11	11	11	11	11
Śląskie.....	5	16	16	16	16	16
Świętokrzyskie.....	4	24	24	20	20	5
Warmińsko-mazurskie.....	4	-	-	-	-	-
Wielkopolskie.....	8	32	32	30	30	-
Zachodniopomorskie.....	1	27	25	23	23	-

1 W przypadku użytkowania przez zespół szkół – wykazane w jednej szkole wskazanej przez dyrektora.

1 In the case of being used by a complex of schools – attributed to a single school indicated by a headmaster.

## 5. Technika i technika uzupełniająca

Technical secondary and supplementary technical secondary schools

## A. Dane ogólne

General data

TABL. 94(177). **TECHNIKA I TECHNIKA UZUPEŁNIAJĄCE – SZKOŁY PUBLICZNE, NIEPUBLICZNE O UPRAWNIENIACH SZKÓŁ PUBLICZNYCH I NIEPUBLICZNE**  
**TECHNICAL SECONDARY AND SUPPLEMENTARY TECHNICAL SECONDARY SCHOOLS BY TYPE OF SCHOOLS – PUBLIC, NON-PUBLIC WITH THE PUBLIC STATUS AND NON-PUBLIC SCHOOLS**

WYSZCZEGÓLNIENIE SPECIFICATION a – ogółem total b – dla młodzieży for youth c – specjalne special d – dla dorosłych for adults	Szkoły Schools	Pomiesz- czenia szkolne <sup>1</sup> School facilities <sup>1</sup>	Oddziały <sup>2</sup> Sections <sup>2</sup>	Uczniowie Students					Absolwenci Graduates		
				ogółem grand total	w tym kobiety of which females	w tym cudzo- ziemcy of which foreign- ers	z liczby ogółem – w klasie I of grand total in 1 <sup>st</sup> grade		ogółem total	w tym kobiety of which fema- les	
							razem total	w tym kobiety of which females			
<b>TECHNIKA.....</b>	<b>a</b>	<b>2 187</b>	<b>35 686</b>	<b>22 278</b>	<b>534 817</b>	<b>213 154</b>	<b>134</b>	<b>147 864</b>	<b>57 971</b>	<b>125 634</b>	<b>51 115</b>
Technical secondary schools	b	2 038	35 264	21 782	528 246	211 425	133	145 217	57 350	124 274	50 687
	c	22	218	79	586	244	–	147	58	83	30
	d	127	204	417	5 985	1 485	1	2 500	563	1 277	398
SZKOŁY PUBLICZNE PUBLIC SCHOOLS											
	a	1 987	34 510	21 306	520 767	206 471	123	143 577	56 171	122 807	49 659
	b	1 911	34 281	21 099	517 681	205 468	123	142 394	55 785	122 112	49 439
	c	19	203	74	563	225	–	138	49	76	28
	d	57	26	133	2 523	778	–	1 045	337	619	192
SZKOŁY NIEPUBLICZNE O UPRAWNIENIACH SZKÓŁ PUBLICZNYCH NON-PUBLIC SCHOOLS WITH THE PUBLIC STATUS											
	a	200	1 176	972	14 050	6 683	11	4 287	1 800	2 827	1 456
	b	127	983	683	10 565	5 957	10	2 823	1 565	2 162	1 248
	c	3	15	5	23	19	–	9	9	7	2
	d	70	178	284	3 462	707	1	1 455	226	658	206
<b>TECHNIKA UZUPEŁNIAJĄCE ....</b>	<b>a</b>	<b>719</b>	<b>781</b>	<b>2 080</b>	<b>37 145</b>	<b>10 002</b>	<b>4</b>	<b>17 223</b>	<b>4 167</b>	<b>8 249</b>	<b>2 360</b>
Supplementary technical secondary schools	b	79	48	153	2 995	1 137	–	1 138	428	809	302
	c	16	23	36	235	111	–	92	41	76	29
	d	624	710	1 892	33 915	8 754	4	15 993	3 698	7 364	2 029
SZKÓŁ PUBLICZNYCH PUBLIC SCHOOLS											
	a	481	335	1 191	23 968	6 976	1	11 794	3 004	4 981	1 564
	b	77	48	151	2 961	1 116	–	1 115	418	809	302
	c	16	23	36	235	111	–	92	41	76	29
	d	388	264	1 004	20 772	5 749	1	10 587	2 545	4 096	1 233
SZKOŁY NIEPUBLICZNE O UPRAWNIENIACH SZKOŁY PUBLICZNEJ NON-PUBLIC SCHOOLS WITH THE PUBLIC STATUS											
	a	237	446	883	12 943	3 024	3	5 365	1 161	3 186	796
	b	2	–	2	34	21	–	23	10	–	–
	d	235	446	881	12 909	3 003	3	5 342	1 151	3 186	796
SZKOŁY NIEPUBLICZNE NON-PUBLIC SCHOOLS											
	a=d	1	–	7	234	2	–	64	2	82	–

1 W przypadku użytkowania przez zespół szkół – wykazane w jednej szkole wskazanej przez dyrektora. 2 Dane mogą się nie sumować ze względu na zastosowane zaokrąglenia.

1 In the case of being used by a complex of schools – attributed to a single school indicated by a headmaster. 2 Data on the number of sections may not sum up due to rounding.

TABL. 95(178). **TECHNIKA I TECHNIKA UZUPEŁNIAJĄCE W MIASTACH I NA WSI**  
**TECHNICAL SECONDARY AND SUPPLEMENTARY TECHNICAL SECONDARY SCHOOLS IN URBAN AND RURAL AREAS**

WYSZCZEGÓLNIENIE SPECIFICATION	Szkoły Schools	Pomieszczenia szkolne <sup>1</sup> School facilities <sup>1</sup>	Oddziały <sup>2</sup> Sections <sup>2</sup>	Uczniowie Students				Absolwenci Graduates		
				ogółem grand total	w tym kobiety of which females	z liczby ogółem – w klasie I of grand total in 1 <sup>st</sup> grade		ogółem total	w tym kobiety of which females	
						razem total	w tym kobiety of which females			
<b>TECHNIKA I UZUPEŁNIAJĄCE TECHNIKA – ŁĄCZNIE.....</b>	<b>a</b>	<b>2 906</b>	<b>36 467</b>	<b>24 358</b>	<b>571 962</b>	<b>223 156</b>	<b>165 087</b>	<b>62 138</b>	<b>133 883</b>	<b>53 475</b>
<i>Specialized secondary schools – total</i>	<b>b</b>	<b>2 117</b>	<b>35 312</b>	<b>21 934</b>	<b>531 241</b>	<b>212 562</b>	<b>146 355</b>	<b>57 778</b>	<b>125 083</b>	<b>50 989</b>
	<b>c</b>	<b>38</b>	<b>241</b>	<b>115</b>	<b>821</b>	<b>355</b>	<b>239</b>	<b>99</b>	<b>159</b>	<b>59</b>
	<b>d</b>	<b>751</b>	<b>914</b>	<b>2 309</b>	<b>39 900</b>	<b>10 239</b>	<b>18 493</b>	<b>4 261</b>	<b>8 641</b>	<b>2 427</b>
miasta <i>urban areas</i> .....	<b>a</b>	<b>2 481</b>	<b>32 196</b>	<b>22 036</b>	<b>523 445</b>	<b>203 594</b>	<b>152 323</b>	<b>57 256</b>	<b>120 730</b>	<b>48 021</b>
	<b>b</b>	1 801	31 107	19 854	486 960	193 886	135 287	53 230	113 085	45 742
	<b>c</b>	35	224	111	802	343	237	97	145	54
	<b>d</b>	645	865	2 071	35 683	9 365	16 799	3 929	7 500	2 225
wieś <i>rural areas</i> .....	<b>a</b>	<b>425</b>	<b>4 271</b>	<b>2 322</b>	<b>48 517</b>	<b>19 562</b>	<b>12 764</b>	<b>4 882</b>	<b>13 153</b>	<b>5 454</b>
	<b>b</b>	316	4 205	2 080	44 281	18 676	11 068	4 548	11 998	5 247
	<b>c</b>	3	17	4	19	12	2	2	14	5
	<b>d</b>	106	49	238	4 217	874	1 694	332	1 141	202
<b>Dolnośląskie</b> .....	<b>a</b>	<b>179</b>	<b>2 736</b>	<b>1 607</b>	<b>38 354</b>	<b>15 722</b>	<b>11 710</b>	<b>4 697</b>	<b>7 623</b>	<b>3 155</b>
	<b>b</b>	133	2 682	1 478	36 235	15 167	10 646	4 425	7 234	3 044
	<b>c</b>	2	2	8	69	31	18	8	2	–
	<b>d</b>	44	52	121	2 050	524	1 046	264	387	111
miasta <i>urban areas</i> .....	<b>a</b>	<b>166</b>	<b>2 610</b>	<b>1 518</b>	<b>36 273</b>	<b>14 639</b>	<b>11 037</b>	<b>4 373</b>	<b>7 204</b>	<b>2 922</b>
	<b>b</b>	123	2 559	1 397	34 348	14 156	10 090	4 143	6 837	2 817
	<b>c</b>	2	2	8	69	31	18	8	2	–
	<b>d</b>	41	49	113	1 856	452	929	222	365	105
wieś <i>rural areas</i> .....	<b>a</b>	<b>13</b>	<b>126</b>	<b>89</b>	<b>2 081</b>	<b>1 083</b>	<b>673</b>	<b>324</b>	<b>419</b>	<b>233</b>
	<b>b</b>	10	123	81	1 887	1 011	556	282	397	227
	<b>d</b>	3	3	8	194	72	117	42	22	6
<b>Kujawsko-pomorskie</b> .....	<b>a</b>	<b>218</b>	<b>2 078</b>	<b>1 451</b>	<b>34 344</b>	<b>14 577</b>	<b>10 110</b>	<b>4 161</b>	<b>7 974</b>	<b>3 438</b>
	<b>b</b>	158	1 987	1 283	31 618	13 666	8 722	3 715	7 395	3 248
	<b>c</b>	3	–	5	40	20	13	6	14	4
	<b>d</b>	57	91	163	2 686	891	1 375	440	565	186
miasta <i>urban areas</i> .....	<b>a</b>	<b>183</b>	<b>1 790</b>	<b>1 292</b>	<b>30 806</b>	<b>12 892</b>	<b>9 176</b>	<b>3 740</b>	<b>7 061</b>	<b>3 063</b>
	<b>b</b>	127	1 699	1 134	28 290	12 009	7 857	3 303	6 577	2 879
	<b>c</b>	3	–	5	40	20	13	6	14	4
	<b>d</b>	53	91	153	2 476	863	1 306	431	470	180
wieś <i>rural areas</i> .....	<b>a</b>	<b>35</b>	<b>288</b>	<b>159</b>	<b>3 538</b>	<b>1 685</b>	<b>934</b>	<b>421</b>	<b>913</b>	<b>375</b>
	<b>b</b>	31	288	149	3 328	1 657	865	412	818	369
	<b>d</b>	4	–	10	210	28	69	9	95	6

1 W przypadku użytkowania przez zespół szkół – wykazane w jednej szkole wskazanej przez dyrektora. 2 Dane mogą się nie sumować ze względu na zastosowane zaokrąglenia.

1 In the case of being used by a complex of schools – attributed to a single school indicated by a headmaster. 2 Data on the number of sections may not sum up due to rounding.

TABL. 95(178). **TECHNIKA I TECHNIKA UZUPEŁNIAJĄCE W MIASTACH I NA WSI (cd.)**  
**TECHNICAL SECONDARY AND SUPPLEMENTARY TECHNICAL SECONDARY SCHOOLS IN URBAN AND RURAL AREAS (cont.)**

WYSZCZEGÓLNIENIE SPECIFICATION	Szkoły Schools	Pomieszczenia szkolne <sup>1</sup> School facilities <sup>1</sup>	Oddziały <sup>2</sup> Sections <sup>2</sup>	Uczniowie Students				Absolwenci Graduates		
				ogółem grand total	w tym kobiety of which females	z liczby ogółem – w klasie I of grand total in 1 <sup>st</sup> grade		ogółem total	w tym kobiety of which females	
						razem total	w tym kobiety of which females			
<b>Lubelskie</b> .....	<b>a</b>	<b>205</b>	<b>2 178</b>	<b>1 439</b>	<b>32 332</b>	<b>10 844</b>	<b>9 391</b>	<b>3 068</b>	<b>7 726</b>	<b>2 660</b>
	b	163	2 150	1 321	30 318	10 343	8 345	2 846	7 428	2 592
	d	42	28	118	2 014	501	1 046	222	298	68
miasta <i>urban areas</i> .....	<b>a</b>	<b>157</b>	<b>1 761</b>	<b>1 239</b>	<b>28 481</b>	<b>9 687</b>	<b>8 365</b>	<b>2 817</b>	<b>6 634</b>	<b>2 270</b>
	b	126	1 738	1 144	26 859	9 231	7 489	2 608	6 411	2 217
	d	31	23	95	1 622	456	876	209	223	53
wieś <i>rural areas</i> .....	<b>a</b>	<b>48</b>	<b>417</b>	<b>201</b>	<b>3 851</b>	<b>1 157</b>	<b>1 026</b>	<b>251</b>	<b>1 092</b>	<b>390</b>
	b	37	412	178	3 459	1 112	856	238	1 017	375
	d	11	5	23	392	45	170	13	75	15
<b>Lubuskie</b> .....	<b>a</b>	<b>82</b>	<b>1 251</b>	<b>727</b>	<b>16 742</b>	<b>7 294</b>	<b>4 635</b>	<b>1 958</b>	<b>3 571</b>	<b>1 485</b>
	b	67	1 239	690	16 231	7 136	4 392	1 905	3 436	1 444
	c	2	–	3	21	12	10	4	7	2
	d	13	12	34	490	146	233	49	128	39
miasta <i>urban areas</i> .....	<b>a</b>	<b>74</b>	<b>1 171</b>	<b>685</b>	<b>15 922</b>	<b>6 988</b>	<b>4 400</b>	<b>1 876</b>	<b>3 377</b>	<b>1 418</b>
	b	62	1 159	656	15 500	6 859	4 205	1 835	3 262	1 384
	c	2	–	3	21	12	10	4	7	2
	d	10	12	26	401	117	185	37	108	32
wieś <i>rural areas</i> .....	<b>a</b>	<b>8</b>	<b>80</b>	<b>42</b>	<b>820</b>	<b>306</b>	<b>235</b>	<b>82</b>	<b>194</b>	<b>67</b>
	b	5	80	34	731	277	187	70	174	60
	d	3	–	8	89	29	48	12	20	7
<b>Łódzkie</b> .....	<b>a</b>	<b>179</b>	<b>2 084</b>	<b>1 552</b>	<b>34 079</b>	<b>12 546</b>	<b>10 404</b>	<b>3 671</b>	<b>7 479</b>	<b>2 822</b>
	b	120	2 002	1 300	30 366	11 665	8 988	3 412	6 762	2 642
	c	3	26	8	74	34	31	11	16	5
	d	56	56	244	3 639	847	1 385	248	701	175
miasta <i>urban areas</i> .....	<b>a</b>	<b>149</b>	<b>1 731</b>	<b>1 350</b>	<b>30 357</b>	<b>11 215</b>	<b>9 439</b>	<b>3 345</b>	<b>6 440</b>	<b>2 431</b>
	b	98	1 649	1 117	27 021	10 392	8 189	3 110	5 825	2 269
	c	3	26	8	74	34	31	11	16	5
	d	48	56	225	3 262	789	1 219	224	599	157
wieś <i>rural areas</i> .....	<b>a</b>	<b>30</b>	<b>353</b>	<b>202</b>	<b>3 722</b>	<b>1 331</b>	<b>965</b>	<b>326</b>	<b>1 039</b>	<b>391</b>
	b	22	353	183	3 345	1 273	799	302	937	373
	d	8	–	19	377	58	166	24	102	18
<b>Małopolskie</b> .....	<b>a</b>	<b>236</b>	<b>3 132</b>	<b>2 167</b>	<b>52 790</b>	<b>20 623</b>	<b>14 714</b>	<b>5 498</b>	<b>12 811</b>	<b>5 175</b>
	b	173	2 985	1 962	49 656	19 809	13 326	5 172	12 120	4 988
	c	3	76	24	190	66	41	14	28	12
	d	60	71	181	2 944	748	1 347	312	663	175
miasta <i>urban areas</i> .....	<b>a</b>	<b>195</b>	<b>2 695</b>	<b>1 961</b>	<b>48 370</b>	<b>18 709</b>	<b>13 629</b>	<b>5 043</b>	<b>11 639</b>	<b>4 617</b>
	b	142	2 577	1 774	45 466	17 947	12 282	4 720	11 057	4 440
	c	3	76	24	190	66	41	14	28	12
	d	50	42	163	2 714	696	1 306	309	554	165
wieś <i>rural areas</i> .....	<b>a</b>	<b>41</b>	<b>437</b>	<b>206</b>	<b>4 420</b>	<b>1 914</b>	<b>1 085</b>	<b>455</b>	<b>1 172</b>	<b>558</b>
	b	31	408	188	4 190	1 862	1 044	452	1 063	548
	d	10	29	18	230	52	41	3	109	10

1 W przypadku użytkowania przez zespół szkół – wykazane w jednej szkole wskazanej przez dyrektora. 2 Dane mogą się nie sumować ze względu na zastosowane zaokrąglenia.

1 In the case of being used by a complex of schools – attributed to a single school indicated by a headmaster. 2 Data on the number of sections may not sum up due to rounding.

TABL. 95(178). **TECHNIKA I TECHNIKA UZUPEŁNIAJĄCE W MIASTACH I NA WSI (cd.)**

*TECHNICAL SECONDARY AND SUPPLEMENTARY TECHNICAL SECONDARY SCHOOLS IN URBAN AND RURAL AREAS (cont.)*

WYSZCZEGÓLNIENIE SPECIFICATION	Szkoły Schools	Pomieszczenia szkolne <sup>1</sup> School facilities <sup>1</sup>	Oddziały <sup>2</sup> Sections <sup>2</sup>	Uczniowie Students				Absolwenci Graduates		
				ogółem grand total	w tym kobiety of which females	z liczby ogółem – w klasie I of grand total in 1 <sup>st</sup> grade		ogółem total	w tym kobiety of which females	
						razem total	w tym kobiety of which females			
<b>Mazowieckie</b> .....	<b>a</b>	<b>316</b>	<b>3 950</b>	<b>2 782</b>	<b>63 262</b>	<b>23 435</b>	<b>19 025</b>	<b>6 789</b>	<b>13 535</b>	<b>5 178</b>
	b	214	3 795	2 469	58 076	21 998	16 654	6 174	12 332	4 791
	c	8	20	18	106	61	40	27	27	9
	d	94	135	295	5 080	1 376	2 331	588	1 176	378
miasta <i>urban areas</i> .....	<b>a</b>	<b>262</b>	<b>3 436</b>	<b>2 488</b>	<b>57 153</b>	<b>21 144</b>	<b>17 299</b>	<b>6 175</b>	<b>11 925</b>	<b>4 522</b>
	b	177	3 303	2 211	52 660	19 874	15 288	5 634	10 885	4 181
	c	5	3	14	87	49	38	25	13	4
	d	80	130	263	4 406	1 221	1 973	516	1 027	337
wieś <i>rural areas</i> .....	<b>a</b>	<b>54</b>	<b>514</b>	<b>294</b>	<b>6 109</b>	<b>2 291</b>	<b>1 726</b>	<b>614</b>	<b>1 610</b>	<b>656</b>
	b	37	492	258	5 416	2 124	1 366	540	1 447	610
	c	3	17	4	19	12	2	2	14	5
	d	14	5	32	674	155	358	72	149	41
<b>Opolskie</b> .....	<b>a</b>	<b>71</b>	<b>859</b>	<b>641</b>	<b>14 933</b>	<b>6 039</b>	<b>4 059</b>	<b>1 625</b>	<b>3 964</b>	<b>1 562</b>
	b	53	859	594	14 188	5 954	3 778	1 602	3 691	1 522
	d	18	–	47	745	85	281	23	273	40
miasta <i>urban areas</i> .....	<b>a</b>	<b>61</b>	<b>771</b>	<b>598</b>	<b>14 128</b>	<b>5 735</b>	<b>3 891</b>	<b>1 557</b>	<b>3 720</b>	<b>1 470</b>
	b	46	771	556	13 468	5 674	3 631	1 539	3 497	1 439
	d	15	–	42	660	61	260	18	223	31
wieś <i>rural areas</i> .....	<b>a</b>	<b>10</b>	<b>88</b>	<b>43</b>	<b>805</b>	<b>304</b>	<b>168</b>	<b>68</b>	<b>244</b>	<b>92</b>
	b	7	88	38	720	280	147	63	194	83
	d	3	–	5	85	24	21	5	50	9
<b>Podkarpackie</b> .....	<b>a</b>	<b>156</b>	<b>2 320</b>	<b>1 489</b>	<b>38 112</b>	<b>13 971</b>	<b>10 171</b>	<b>3 649</b>	<b>9 952</b>	<b>3 723</b>
	b	121	2 287	1 407	36 364	13 680	9 593	3 583	9 442	3 658
	d	35	33	82	1 748	291	578	66	510	65
miasta <i>urban areas</i> .....	<b>a</b>	<b>129</b>	<b>1 986</b>	<b>1 330</b>	<b>34 820</b>	<b>12 491</b>	<b>9 423</b>	<b>3 333</b>	<b>8 891</b>	<b>3 241</b>
	b	100	1 955	1 260	33 235	12 235	8 891	3 275	8 431	3 180
	d	29	31	70	1 585	256	532	58	460	61
wieś <i>rural areas</i> .....	<b>a</b>	<b>27</b>	<b>334</b>	<b>159</b>	<b>3 292</b>	<b>1 480</b>	<b>748</b>	<b>316</b>	<b>1 061</b>	<b>482</b>
	b	21	332	147	3 129	1 445	702	308	1 011	478
	d	6	2	12	163	35	46	8	50	4
<b>Podlaskie</b> .....	<b>a</b>	<b>94</b>	<b>1 349</b>	<b>875</b>	<b>20 097</b>	<b>6 875</b>	<b>5 265</b>	<b>1 738</b>	<b>4 953</b>	<b>1 759</b>
	b	71	1 326	823	19 162	6 728	4 896	1 673	4 738	1 714
	d	23	23	52	935	147	369	65	215	45
miasta <i>urban areas</i> .....	<b>a</b>	<b>75</b>	<b>1 155</b>	<b>750</b>	<b>17 398</b>	<b>6 111</b>	<b>4 591</b>	<b>1 554</b>	<b>4 270</b>	<b>1 571</b>
	b	61	1 132	716	16 821	6 033	4 333	1 514	4 139	1 537
	d	14	23	34	577	78	258	40	131	34
wieś <i>rural areas</i> .....	<b>a</b>	<b>19</b>	<b>194</b>	<b>125</b>	<b>2 699</b>	<b>764</b>	<b>674</b>	<b>184</b>	<b>683</b>	<b>188</b>
	b	10	194	107	2 341	695	563	159	599	177
	d	9	–	18	358	69	111	25	84	11

1 W przypadku użytkowania przez zespół szkół – wykazane w jednej szkole wskazanej przez dyrektora. 2 Dane mogą się nie sumować ze względu na zastosowane zaokrąglenia.

1 In the case of being used by a complex of schools – attributed to a single school indicated by a headmaster. 2 Data on the number of sections may not sum up due to rounding.

TABL. 95(178). **TECHNIKA I TECHNIKA UZUPEŁNIAJĄCE W MIASTACH I NA WSI (cd.)**  
**TECHNICAL SECONDARY AND SUPPLEMENTARY TECHNICAL SECONDARY SCHOOLS IN URBAN AND RURAL AREAS (cont.)**

WYSZCZEGÓLNIENIE SPECIFICATION	Szkoly Schools	Pomieszczenia szkolne <sup>1</sup> School facilities <sup>1</sup>	Oddziały <sup>2</sup> Sections <sup>2</sup>	Uczniowie Students				Absolwenci Graduates		
				ogółem grand total	w tym kobiety of which females	z liczby ogółem – w klasie I of grand total in 1 <sup>st</sup> grade		ogółem total	w tym kobiety of which females	
						razem total	w tym kobiety of which females			
<b>Pomorskie</b> .....	<b>a</b>	<b>145</b>	<b>2 155</b>	<b>1 345</b>	<b>33 054</b>	<b>14 467</b>	<b>9 542</b>	<b>4 053</b>	<b>7 596</b>	<b>3 418</b>
	b	113	2 079	1 243	31 316	13 883	8 646	3 792	7 294	3 302
	c	1	6	6	42	17	8	4	-	-
	d	31	70	96	1 696	567	888	257	302	116
miasta urban areas.....	<b>a</b>	<b>129</b>	<b>1 840</b>	<b>1 198</b>	<b>29 518</b>	<b>12 751</b>	<b>8 563</b>	<b>3 585</b>	<b>6 606</b>	<b>2 938</b>
	b	98	1 764	1 099	27 832	12 179	7 689	3 329	6 321	2 826
	c	1	6	6	42	17	8	4	-	-
	d	30	70	93	1 644	555	866	252	285	112
wieś rural areas.....	<b>a</b>	<b>16</b>	<b>315</b>	<b>147</b>	<b>3 536</b>	<b>1 716</b>	<b>979</b>	<b>468</b>	<b>990</b>	<b>480</b>
	b	15	315	144	3 484	1 704	957	463	973	476
	d	1	-	3	52	12	22	5	17	4
<b>Śląskie</b> .....	<b>a</b>	<b>333</b>	<b>4 872</b>	<b>2 953</b>	<b>70 528</b>	<b>26 729</b>	<b>20 603</b>	<b>7 516</b>	<b>16 770</b>	<b>6 329</b>
	b	224	4 555	2 591	64 292	25 219	17 501	6 873	15 510	5 949
	c	6	72	24	167	65	40	9	17	8
	d	103	245	338	6 069	1 445	3 062	634	1 243	372
miasta urban areas.....	<b>a</b>	<b>319</b>	<b>4 677</b>	<b>2 863</b>	<b>68 390</b>	<b>25 882</b>	<b>20 090</b>	<b>7 315</b>	<b>16 185</b>	<b>6 087</b>
	b	211	4 360	2 502	62 166	24 375	16 988	6 672	14 948	5 715
	c	6	72	24	167	65	40	9	17	8
	d	102	245	337	6 057	1 442	3 062	634	1 220	364
wieś rural areas.....	<b>a</b>	<b>14</b>	<b>195</b>	<b>90</b>	<b>2 138</b>	<b>847</b>	<b>513</b>	<b>201</b>	<b>585</b>	<b>242</b>
	b	13	195	89	2 126	844	513	201	562	234
	d	1	-	1	12	3	-	-	23	8
<b>Świętokrzyskie</b> .....	<b>a</b>	<b>127</b>	<b>1 459</b>	<b>1 033</b>	<b>23 462</b>	<b>8 567</b>	<b>6 430</b>	<b>2 196</b>	<b>6 086</b>	<b>2 400</b>
	b	88	1 418	912	21 156	8 065	5 495	2 026	5 609	2 278
	c	2	13	6	40	15	13	5	16	5
	d	37	28	115	2 266	487	922	165	461	117
miasta urban areas.....	<b>a</b>	<b>115</b>	<b>1 300</b>	<b>950</b>	<b>21 704</b>	<b>7 959</b>	<b>5 988</b>	<b>2 056</b>	<b>5 495</b>	<b>2 177</b>
	b	77	1 259	838	19 652	7 464	5 141	1 889	5 106	2 056
	c	2	13	6	40	15	13	5	16	5
	d	36	28	106	2 012	480	834	162	373	116
wieś rural areas.....	<b>a</b>	<b>12</b>	<b>159</b>	<b>83</b>	<b>1 758</b>	<b>608</b>	<b>442</b>	<b>140</b>	<b>591</b>	<b>223</b>
	b	11	159	74	1 504	601	354	137	503	222
	d	1	-	9	254	7	88	3	88	1
<b>Warmińsko-mazurskie</b> .....	<b>a</b>	<b>129</b>	<b>1 597</b>	<b>986</b>	<b>22 797</b>	<b>9 854</b>	<b>6 600</b>	<b>2 761</b>	<b>5 376</b>	<b>2 352</b>
	b	102	1 555	915	21 523	9 393	6 038	2 588	5 075	2 249
	c	3	9	4	21	10	6	3	13	9
	d	24	33	67	1 253	451	556	170	288	94
miasta urban areas.....	<b>a</b>	<b>114</b>	<b>1 422</b>	<b>906</b>	<b>21 259</b>	<b>9 162</b>	<b>6 151</b>	<b>2 559</b>	<b>4 973</b>	<b>2 172</b>
	b	90	1 380	842	20 131	8 744	5 635	2 396	4 703	2 078
	c	3	9	4	21	10	6	3	13	9
	d	21	33	60	1 107	408	510	160	257	85
wieś rural areas.....	<b>a</b>	<b>15</b>	<b>175</b>	<b>80</b>	<b>1 538</b>	<b>692</b>	<b>449</b>	<b>202</b>	<b>403</b>	<b>180</b>
	b	12	175	73	1 392	649	403	192	372	171
	d	3	-	7	146	43	46	10	31	9

1 W przypadku użytkowania przez zespół szkół – wykazane w jednej szkole wskazanej przez dyrektora. 2 Dane mogą się nie sumować ze względu na zastosowane zaokrąglenia.

1 In the case of being used by a complex of schools – attributed to a single school indicated by a headmaster. 2 Data on the number of sections may not sum up due to rounding.



TABL. 95(178). **TECHNIKA I TECHNIKA UZUPEŁNIAJĄCE W MIASTACH I NA WSI (dok.)**  
**TECHNICAL SECONDARY AND SUPPLEMENTARY TECHNICAL SECONDARY SCHOOLS IN URBAN AND RURAL AREAS (cont.)**

WYSZCZEGÓLNIENIE SPECIFICATION	Szkoły Schools	Pomieszczenia szkolne <sup>1</sup> School facilities <sup>1</sup>	Oddziały <sup>2</sup> Sections <sup>2</sup>	Uczniowie Students				Absolwenci Graduates		
				ogółem grand total	w tym kobiety of which females	z liczby ogółem – w klasie I of grand total in 1 <sup>st</sup> grade		ogółem total	w tym kobiety of which females	
						razem total	w tym kobiety of which females			
<b>Wielkopolskie</b> .....	<b>a</b>	<b>297</b>	<b>2 962</b>	<b>2 318</b>	<b>54 483</b>	<b>21 992</b>	<b>15 874</b>	<b>5 966</b>	<b>13 513</b>	<b>5 818</b>
	b	199	2 917	2 009	48 854	20 443	13 091	5 296	12 200	5 410
	c	3	16	7	42	22	15	8	14	5
	d	95	29	302	5 587	1 527	2 768	662	1 299	403
miasta urban areas .....	<b>a</b>	<b>224</b>	<b>2 427</b>	<b>1 948</b>	<b>46 808</b>	<b>18 900</b>	<b>13 900</b>	<b>5 239</b>	<b>11 463</b>	<b>4 975</b>
	b	153	2 387	1 701	42 116	17 570	11 485	4 652	10 366	4 614
	c	3	16	7	42	22	15	8	14	5
	d	68	24	240	4 650	1 308	2 400	579	1 083	356
wieś rural areas .....	<b>a</b>	<b>73</b>	<b>535</b>	<b>370</b>	<b>7 675</b>	<b>3 092</b>	<b>1 974</b>	<b>727</b>	<b>2 050</b>	<b>843</b>
	b	46	530	308	6 738	2 873	1 606	644	1 834	796
	d	27	5	62	937	219	368	83	216	47
<b>Zachodniopomorskie</b> .....	<b>a</b>	<b>139</b>	<b>1 485</b>	<b>993</b>	<b>22 593</b>	<b>9 621</b>	<b>6 554</b>	<b>2 792</b>	<b>4 954</b>	<b>2 201</b>
	b	118	1 476	937	21 886	9 413	6 244	2 696	4 817	2 158
	c	2	1	2	9	2	4	–	5	–
	d	19	8	54	698	206	306	96	132	43
miasta urban areas .....	<b>a</b>	<b>129</b>	<b>1 424</b>	<b>961</b>	<b>22 058</b>	<b>9 329</b>	<b>6 381</b>	<b>2 689</b>	<b>4 847</b>	<b>2 147</b>
	b	110	1 415	908	21 395	9 144	6 094	2 611	4 720	2 110
	c	2	1	2	9	2	4	–	5	–
	d	17	8	51	654	183	283	78	122	37
wieś rural areas .....	<b>a</b>	<b>10</b>	<b>61</b>	<b>32</b>	<b>535</b>	<b>292</b>	<b>173</b>	<b>103</b>	<b>107</b>	<b>54</b>
	b	8	61	29	491	269	150	85	97	48
	d	2	–	3	44	23	23	18	10	6

1 W przypadku użytkowania przez zespół szkół – wykazane w jednej szkole wskazanej przez dyrektora. 2 Dane mogą się nie sumować ze względu na zastosowane zaokrąglenia.

1 In the case of being used by a complex of schools – attributed to a single school indicated by a headmaster. 2 Data on the number of sections may not sum up due to rounding.

TABL. 96(179). UCZNIOWIE TECHNIKÓW<sup>1</sup> WEDŁUG GRUP KIERUNKÓW KSZTAŁCENIA  
STUDENTS OF TECHNICAL SECONDARY SCHOOLS<sup>1</sup> BY FIELDS OF EDUCATION

WYSZCZEGÓLNIENIE SPECIFICATION	Technika <sup>1</sup> Technical secondary schools <sup>1</sup>							
	ogółem total		dla młodzieży for youth		specjalne special		dla dorosłych for adults	
	uczniowie students	w tym kobiety of which females	uczniowie students	w tym kobiety of which females	uczniowie students	w tym kobiety of which females	uczniowie students	w tym kobiety of which females
<b>Ogółem według grup kierunków kształcenia<sup>2</sup>.....</b>	<b>571 962</b>	<b>223 156</b>	<b>531 241</b>	<b>212 562</b>	<b>821</b>	<b>355</b>	<b>39 900</b>	<b>10 239</b>
<b>Total by groups of fields of education<sup>2</sup></b>								
Artystyczne .....	1 426	537	1 324	502	48	21	54	14
<i>Art</i>								
Społeczne .....	56 861	42 232	56 411	41 968	35	17	415	247
<i>Social and behavioural science</i>								
Ekonomiczne i administracyjne.....	50 558	27 516	46 780	24 571	130	51	3 648	2 894
<i>Business and administration</i>								
Fizyczne .....	2 552	1 782	2 552	1 782	–	–	–	–
<i>Physical sciences</i>								
Informatyczne .....	80 429	7 353	80 077	7 254	129	43	223	56
<i>Computing</i>								
Inżynieryjno-techniczne .....	121 003	2 925	105 790	2 725	50	1	15 163	199
<i>Engineering and engineering trades</i>								
Produkcji i przetwórstwa .....	15 780	6 330	12 147	5 683	31	20	3 602	627
<i>Manufacturing and processing</i>								
Architektury i budownictwa .....	62 904	18 685	58 261	18 612	39	12	4 604	61
<i>Architecture and building</i>								
Rolnicze, leśne i rybactwa .....	25 062	6 918	21 019	6 038	–	–	4 043	880
<i>Agriculture, forestry and fishery</i>								
Weterynaryjne .....	2 104	1 396	2 104	1 396	–	–	–	–
<i>Veterinary</i>								
Medyczne.....	326	176	226	128	100	48	–	–
<i>Health</i>								
Usług dla ludności.....	140 015	102 457	131 711	97 100	259	142	8 045	5 215
<i>Personal services</i>								
Usług transportowych .....	6 343	580	6 308	580	–	–	35	–
<i>Transport services</i>								
Ochrony środowiska .....	6 477	4 181	6 477	4 181	–	–	–	–
<i>Environmental protection</i>								
Pozostałe .....	122	88	54	42	–	–	68	46
<i>Other</i>								

<sup>1</sup> Łącznie z technikami uzupełniającymi. <sup>2</sup> Zgodnie z Międzynarodową Standardową Klasyfikacją Kształcenia (ISCED 97).

<sup>1</sup> Including supplementary technical secondary schools. <sup>2</sup> Pursuant to the International Standard Classification of Education (ISCED 97).

TABL. 97(180). **ABSOLWENCI TECHNIKÓW<sup>1</sup> WEDŁUG GRUP KIERUNKÓW KSZTAŁCENIA**  
**GRADUATES OF TECHNICAL SECONDARY SCHOOLS<sup>1</sup> BY FIELDS OF EDUCATION**

WYSZCZEGÓLNIENIE SPECIFICATION	Technika <sup>1</sup> Technical secondary schools <sup>1</sup>							
	ogółem total		dla młodzieży for youth		specjalne special		dla dorosłych for adults	
	absolwenci graduates	w tym kobiety of which females	absolwenci graduates	w tym kobiety of which females	absolwenci graduates	w tym kobiety of which females	absolwenci graduates	w tym kobiety of which females
<b>Ogółem według grup kierunków kształcenia<sup>2</sup></b>	<b>133 883</b>	<b>53 475</b>	<b>125 083</b>	<b>50 989</b>	<b>159</b>	<b>59</b>	<b>8 641</b>	<b>2 427</b>
<i>Total by groups of fields of education<sup>2</sup></i>								
Artystyczne .....	601	208	553	198	12	5	36	5
<i>Art</i>								
Społeczne .....	17 302	12 832	17 079	12 682	2	-	221	150
<i>Social and behavioural science</i>								
Ekonomiczne i administracyjne.....	9 225	5 650	8 429	4 987	21	10	775	653
<i>Business and administration</i>								
Fizyczne .....	453	320	453	320	-	-	-	-
<i>Physical sciences</i>								
Informatyczne .....	16 283	1 447	16 253	1 441	8	4	22	2
<i>Computing</i>								
Inżynieryjno-techniczne .....	28 775	382	25 503	361	31	-	3 241	21
<i>Engineering and engineering trades</i>								
Produkcji i przetwórstwa .....	4 414	2 247	3 653	2 055	22	16	739	176
<i>Manufacturing and processing</i>								
Architektury i budownictwa .....	13 799	3 835	13 103	3 818	5	3	691	14
<i>Architecture and building</i>								
Rolnicze, leśne i rybactwa .....	8 143	2 444	7 031	2 214	-	-	1 112	230
<i>Agriculture, forestry and fishery</i>								
Weterynaryjne .....	417	238	417	238	-	-	-	-
<i>Veterinary</i>								
Medyczne .....	68	41	55	35	13	6	-	-
<i>Health</i>								
Usług dla ludności .....	30 735	22 156	28 917	20 979	45	15	1 773	1 162
<i>Personal services</i>								
Usług transportowych .....	1 566	295	1 553	295	-	-	13	-
<i>Transport services</i>								
Ochrony środowiska .....	2 084	1 366	2 084	1 366	-	-	-	-
<i>Environmental protection</i>								
Pozostałe .....	18	14	-	-	-	-	18	14
<i>Other</i>								

<sup>1</sup> Łącznie z technikami uzupełniającymi. <sup>2</sup> Zgodnie z Międzynarodową Standardową Klasyfikacją Kształcenia (ISCED 97).

<sup>1</sup> Including supplementary technical secondary schools. <sup>2</sup> Pursuant to the International Standard Classification of Education (ISCED 97).

**B. Technika i technika uzupełniająca dla młodzieży (bez szkół specjalnych)***Technical secondary and supplementary technical secondary schools for youth (excluding special schools)*

**TABL. 98(181). ODDZIAŁY WEDŁUG KLAS W TECHNIKACH I TECHNIKACH UZUPEŁNIAJĄCYCH**  
**SECTIONS BY GRADES IN TECHNICAL AND SUPPLEMENTARY TECHNICAL SECONDARY**  
**SCHOOLS**

WYSZCZEGÓLNIENIE SPECIFICATION	Oddziały <sup>1</sup> Sections <sup>1</sup>				
	ogółem total	w klasach in grades			
		I 1 <sup>st</sup>	II 2 <sup>nd</sup>	III 3 <sup>rd</sup>	IV 4 <sup>th</sup>
<b>P O L S K A</b> ..... a	<b>21 782</b>	<b>5 308</b>	<b>5 397</b>	<b>5 482</b>	<b>5 594</b>
<b>P O L A N D</b> ..... b	<b>153</b>	<b>46</b>	<b>54</b>	<b>53</b>	<b>x</b>
Dolnośląskie..... a	1 472	373	372	369	359
..... b	6	2	2	2	x
Kujawsko-pomorskie..... a	1 269	314	321	323	311
..... b	14	4	5	5	x
Lubelskie..... a	1 290	315	312	326	337
..... b	32	8	10	14	x
Lubuskie..... a	686	161	173	176	176
..... b	4	-	1	3	x
Łódzkie..... a	1 290	330	317	325	319
..... b	10	4	4	2	x
Małopolskie..... a	1 958	481	486	487	504
..... b	4	1	1	2	x
Mazowieckie..... a	2 450	621	618	603	608
..... b	19	4	8	7	x
Opolskie..... a	594	139	145	154	156
Podkarpackie..... a	1 391	332	343	348	368
..... b	16	6	6	4	x
Podlaskie..... a	818	185	201	215	217
..... b	5	1	1	3	x
Pomorskie..... a	1 237	306	312	308	311
..... b	6	2	2	2	x
Śląskie..... a	2 579	608	649	648	674
..... b	12	4	3	5	x
Świętokrzyskie..... a	905	214	218	233	241
..... b	7	2	3	2	x
Warmińsko-mazurskie..... a	908	221	221	229	237
..... b	7	4	2	1	x
Wielkopolskie..... a	2 005	479	482	506	539
..... b	4	2	2	-	x
Zachodniopomorskie..... a	930	230	228	234	238
..... b	7	2	4	1	x

1 Dane o oddziałach mogą się nie sumować ze względu na zastosowane zaokrąglenia.

1 Data on the number of sections may not sum up due to rounding.

TABL. 99(182). **UCZNIOWIE W TECHNIKACH I TECHNIKACH UZUPEŁNIAJĄCYCH WEDŁUG KLAS I PŁCI**  
**STUDENTS OF TECHNICAL SECONDARY AND SUPPLEMENTARY TECHNICAL SECONDARY**  
**SCHOOLS BY GRADE AND SEX**

WYSZCZEGÓLNIENIE SPECIFICATION	Uczniowie Students													
	ogółem grand total	w tym kobiety of which females	w klasach in grades										indywidualnie nauczani individually instructed	
			I 1 <sup>st</sup>		II 2 <sup>nd</sup>		III 3 <sup>rd</sup>		IV 4 <sup>th</sup>					
			razem total	w tym kobiety of which females	razem total	w tym kobiety of which females	razem total	w tym kobiety of which females	razem total	w tym kobiety of which females	razem total	w tym kobiety of which females		
<b>POLSKA</b> ..... a	<b>528</b> <b>246</b>	<b>211</b> <b>425</b>	<b>145 217</b>	<b>57 350</b>	<b>130 330</b>	<b>51 753</b>	<b>126 877</b>	<b>50 871</b>	<b>125 822</b>	<b>51 451</b>	<b>647</b>	<b>249</b>		
<b>POLAND</b> b	<b>2 995</b>	<b>1 137</b>	<b>1 138</b>	<b>428</b>	<b>1 027</b>	<b>376</b>	<b>830</b>	<b>333</b>	<b>X</b>	<b>X</b>	-	-		
Dolnośląskie..... a	36 128	15 121	10 602	4 405	9 212	3 906	8 524	3 549	7 790	3 261	35	7		
b	107	46	44	20	34	5	29	21	X	X	-	-		
Kujawsko-pomorskie.... a	31 301	13 551	8 606	3 678	7 896	3 428	7 696	3 370	7 103	3 075	54	21		
b	317	115	116	37	101	41	100	37	X	X	-	-		
Lubelskie..... a	29 704	10 089	8 134	2 749	7 279	2 386	7 039	2 390	7 252	2 564	34	8		
b	614	254	211	97	194	75	209	82	X	X	-	-		
Lubuskie..... a	16 183	7 100	4 392	1 905	4 072	1 751	3 891	1 748	3 828	1 696	18	6		
b	48	36	-	-	10	10	38	26	X	X	-	-		
Łódzkie..... a	30 151	11 557	8 885	3 364	7 331	2 831	7 063	2 631	6 872	2 731	32	12		
b	215	108	103	48	83	42	29	18	X	X	-	-		
Małopolskie..... a	49 580	19 791	13 295	5 166	12 196	4 798	11 907	4 809	12 182	5 018	64	22		
b	76	18	31	6	15	4	30	8	X	X	-	-		
Mazowieckie..... a	57 703	21 904	16 542	6 143	14 578	5 464	13 407	5 165	13 176	5 132	49	20		
b	373	94	112	31	144	27	117	36	X	X	-	-		
Opolskie..... a	14 188	59 54	3 778	1 602	3 472	1 484	3 449	1 438	3 489	1 430	21	9		
Podkarpackie..... a	36 038	13 535	9 436	3 517	8 783	3 182	8 620	3 185	9 199	3 651	44	17		
b	326	145	157	66	115	60	54	19	X	X	-	-		
Podlaskie..... a	19 071	6 701	4 873	1 666	4 702	1 677	4 787	1 652	4 709	1 706	12	4		
b	91	27	23	7	25	10	43	10	X	X	-	-		
Pomorskie..... a	31 174	13 847	8 593	3 780	7 880	3 485	7 450	3 354	7 251	3 228	41	27		
b	142	36	53	12	47	9	42	15	X	X	-	-		
Śląskie..... a	64 061	25 135	17 414	6 849	15 656	6 090	15 602	6 184	15 389	6 012	128	48		
b	231	84	87	24	62	22	82	38	X	X	-	-		
Świętokrzyskie..... a	21 015	8 006	5 451	2 007	5 048	1 852	5 199	1 970	5 317	2 177	14	4		
b	141	59	44	19	67	27	30	13	X	X	-	-		
Warmińsko- mazurskie..... a	21 405	9 368	5 963	2 569	5 260	2 284	5 085	2 211	5 097	2 304	19	7		
b	118	25	75	19	31	6	12	-	X	X	-	-		
Wielkopolskie..... a	48 762	20 394	13 041	5 269	11 645	4 849	11 905	4 982	12 171	5 294	64	29		
b	92	49	50	27	42	22	-	-	X	X	-	-		
Zachodniopomorskie.... a	21 782	9 372	6 212	2 681	5 320	2 286	5 253	2 233	4 997	2 172	18	8		
b	104	41	32	15	57	16	15	10	X	X	-	-		

TABL. 100(183). **UCZNIOWIE W TECHNIKACH I TECHNIKACH UZUPEŁNIAJĄCYCH WEDŁUG WIEKU I PŁCI**  
*STUDENTS OF TECHNICAL SECONDARY AND SUPPLEMENTARY TECHNICAL SECONDARY*  
*SCHOOLS BY AGE AND SEX*

WYSZCZEGÓLNIENIE SPECIFICATION	Ogółem Total	Uczniowie w wieku (rok urodzenia) Students aged (year of birth)						21 i więcej (1990 i wcześniej) 21 and more (1990 and earlier)
		15 i mniej (1996 i później) 15 and less (1996 and later)	16 (1995)	17 (1994)	18 (1993)	19 (1992)	20 (1991)	
<b>P O L S K A</b> ..... a	<b>528 246</b>	<b>572</b>	<b>132 226</b>	<b>130 368</b>	<b>128 549</b>	<b>125 890</b>	<b>9 723</b>	<b>918</b>
<b>P O L A N D</b> b	<b>211 425</b>	<b>301</b>	<b>52 827</b>	<b>51 960</b>	<b>51 597</b>	<b>51 202</b>	<b>3 252</b>	<b>286</b>
c	<b>2 995</b>	-	-	<b>10</b>	<b>509</b>	<b>880</b>	<b>976</b>	<b>620</b>
d	<b>1 137</b>	-	-	<b>1</b>	<b>231</b>	<b>368</b>	<b>344</b>	<b>193</b>
Dolnośląskie..... a	<b>36 128</b>	<b>53</b>	<b>9 411</b>	<b>9 280</b>	<b>8 625</b>	<b>7 913</b>	<b>778</b>	<b>68</b>
b	15 121	38	3 929	3 924	3 599	3 303	302	26
c	<b>107</b>	-	-	-	<b>20</b>	<b>35</b>	<b>25</b>	<b>27</b>
d	46	-	-	-	10	12	10	14
Kujawsko-pomorskie..... a	<b>31 301</b>	<b>32</b>	<b>7 877</b>	<b>7 864</b>	<b>7 751</b>	<b>7 161</b>	<b>555</b>	<b>61</b>
b	13 551	16	3 398	3 449	3 375	3 098	200	15
c	<b>317</b>	-	-	-	<b>63</b>	<b>99</b>	<b>99</b>	<b>56</b>
d	115	-	-	-	27	37	37	14
Lubelskie..... a	<b>29 704</b>	<b>39</b>	<b>7 377</b>	<b>7 214</b>	<b>7 121</b>	<b>7 261</b>	<b>633</b>	<b>59</b>
b	10 089	24	2 513	2 373	2 409	2 577	175	18
c	<b>614</b>	-	-	-	<b>70</b>	<b>160</b>	<b>232</b>	<b>152</b>
d	254	-	-	-	41	77	89	47
Lubuskie..... a	<b>16 183</b>	<b>7</b>	<b>3 899</b>	<b>4 069</b>	<b>3 961</b>	<b>3 809</b>	<b>389</b>	<b>49</b>
b	7 100	4	1 705	1 754	1 792	1 679	151	15
c	<b>48</b>	-	-	-	-	<b>7</b>	<b>22</b>	<b>19</b>
d	36	-	-	-	-	7	14	15
Łódzkie..... a	<b>30 151</b>	<b>33</b>	<b>7 947</b>	<b>7 498</b>	<b>7 228</b>	<b>6 905</b>	<b>501</b>	<b>39</b>
b	11 557	16	3 050	2 858	2 738	2 715	169	11
c	<b>215</b>	-	-	-	<b>56</b>	<b>73</b>	<b>61</b>	<b>25</b>
d	108	-	-	-	28	35	34	11
Małopolskie..... a	<b>49 580</b>	<b>52</b>	<b>12 654</b>	<b>12 169</b>	<b>11 922</b>	<b>12 112</b>	<b>629</b>	<b>42</b>
b	19 791	30	4 985	4 802	4 827	4 935	190	22
c	<b>76</b>	-	-	-	<b>20</b>	<b>23</b>	<b>16</b>	<b>17</b>
d	18	-	-	-	3	7	3	5
Mazowieckie..... a	<b>57 703</b>	<b>77</b>	<b>14 787</b>	<b>14 697</b>	<b>13 692</b>	<b>13 250</b>	<b>1 100</b>	<b>100</b>
b	21 904	35	5 637	5 525	5 222	5 098	357	30
c	<b>373</b>	-	-	<b>1</b>	<b>33</b>	<b>108</b>	<b>134</b>	<b>97</b>
d	94	-	-	-	8	32	22	32
Opolskie..... a	<b>14 188</b>	<b>10</b>	<b>3 491</b>	<b>3 482</b>	<b>3 516</b>	<b>3 423</b>	<b>245</b>	<b>21</b>
b	5 954	5	1 481	1 514	1 452	1 409	84	9
Podkarpackie..... a	<b>36 038</b>	<b>36</b>	<b>8 960</b>	<b>8 692</b>	<b>8 697</b>	<b>9 142</b>	<b>480</b>	<b>31</b>
b	13 535	14	3 360	3 177	3 204	3 602	167	11
c	<b>326</b>	-	-	<b>9</b>	<b>58</b>	<b>108</b>	<b>90</b>	<b>61</b>
d	145	-	-	1	29	63	34	18

TABL. 100(183). **UCZNIOWIE W TECHNIKACH I TECHNIKACH UZUPEŁNIAJĄCYCH WEDŁUG WIEKU I PŁCI (dok.)**  
**STUDENTS OF TECHNICAL SECONDARY AND SUPPLEMENTARY TECHNICAL SECONDARY**  
**SCHOOLS BY AGE AND SEX (cont.)**

WYSZCZEGÓLNIENIE SPECIFICATION	Ogółem Total	Uczniowie w wieku (rok urodzenia) Students aged (year of birth)						
		15 i mniej (1996 i później) 15 and less (1996 and later)	16 (1995)	17 (1994)	18 (1993)	19 (1992)	20 (1991)	21 i więcej (1990 i wcześniej) 21 and more (1990 and earlier)
Podlaskie..... a	<b>19 071</b>	<b>13</b>	<b>4 437</b>	<b>4 704</b>	<b>4 825</b>	<b>4 734</b>	<b>328</b>	<b>30</b>
b	6 701	5	1 566	1 665	1 668	1 681	106	10
c	<b>91</b>	-	-	-	<b>18</b>	<b>20</b>	<b>35</b>	<b>18</b>
d	27	-	-	-	6	9	9	3
Pomorskie ..... a	<b>31 174</b>	<b>36</b>	<b>7 787</b>	<b>7 868</b>	<b>7 547</b>	<b>7 265</b>	<b>603</b>	<b>68</b>
b	13 847	16	3 474	3 503	3 410	3 251	173	20
c	<b>142</b>	-	-	-	<b>38</b>	<b>46</b>	<b>52</b>	<b>6</b>
d	36	-	-	-	11	7	16	2
Śląskie..... a	<b>64 061</b>	<b>55</b>	<b>15 798</b>	<b>15 535</b>	<b>15 885</b>	<b>15 396</b>	<b>1 242</b>	<b>150</b>
b	25 135	33	6 277	6 087	6 307	5 991	388	52
c	<b>231</b>	-	-	-	<b>27</b>	<b>62</b>	<b>81</b>	<b>61</b>
d	84	-	-	-	15	23	29	17
Świętokrzyskie ..... a	<b>21 015</b>	<b>27</b>	<b>5 057</b>	<b>5 038</b>	<b>5 208</b>	<b>5 300</b>	<b>357</b>	<b>28</b>
b	8 006	12	1 874	1 863	1 989	2 132	130	6
c	<b>141</b>	-	-	-	<b>34</b>	<b>27</b>	<b>49</b>	<b>31</b>
d	59	-	-	-	17	11	22	9
Warmińsko-mazurskie .. a	<b>21 405</b>	<b>22</b>	<b>5 224</b>	<b>5 206</b>	<b>5 226</b>	<b>5 149</b>	<b>526</b>	<b>52</b>
b	9 368	15	2 294	2 244	2 295	2 316	189	15
c	<b>118</b>	-	-	-	<b>32</b>	<b>30</b>	<b>36</b>	<b>20</b>
d	25	-	-	-	15	6	4	-
Wielkopolskie ..... a	<b>48 762</b>	<b>55</b>	<b>12 058</b>	<b>11 673</b>	<b>12 014</b>	<b>12 084</b>	<b>819</b>	<b>59</b>
b	20 394	29	4 892	4 895	5 024	5 255	285	14
c	<b>92</b>	-	-	-	<b>30</b>	<b>47</b>	<b>12</b>	<b>3</b>
d	49	-	-	-	17	25	4	3
Zachodniopomorskie..... a	<b>21 782</b>	<b>25</b>	<b>5 462</b>	<b>5 379</b>	<b>5 331</b>	<b>4 986</b>	<b>538</b>	<b>61</b>
b	9 372	9	2 392	2 327	2 286	2 160	186	12
c	<b>104</b>	-	-	-	<b>10</b>	<b>35</b>	<b>32</b>	<b>27</b>
d	41	-	-	-	4	17	17	3

TABL. 101(184). **ABSOLWENCI TECHNIKÓW I TECHNIKÓW UZUPEŁNIAJĄCYCH WEDŁUG WIEKU I PŁCI**  
**GRADUATES OF TECHNICAL SECONDARY AND SUPPLEMENTARY TECHNICAL SCHOOLS**  
**BY AGE AND SEX**

WYSZCZEGÓLNIENIE SPECIFICATION a – technika technical secondary schools b – technika uzupełniająca supplementary technical secondary schools	Ogółem Grand total	W tym kobiety Of which females	Absolwenci w wieku (rok urodzenia) Graduates aged (year of birth)										
			17 i mniej (1994 i później) 17 and less (1994 and later)		18 (1993)		19 (1992)		20 (1991)		21 i więcej (1990 i wcześniej) 21 and more (1990 and earlier)		
			razem total	w tym kobiety of which females	razem total	w tym kobiety of which females	razem total	w tym kobiety of which females	razem total	w tym kobiety of which females	razem total	w tym kobiety of which females	
<b>POLSKA</b> ..... a	<b>124 274</b>	<b>50 687</b>	<b>167</b>	<b>61</b>	<b>190</b>	<b>107</b>	<b>1 295</b>	<b>606</b>	<b>113</b>	<b>748</b>	<b>46 972</b>	<b>8 874</b>	<b>2 941</b>
<b>POLAND</b> b	<b>809</b>	<b>302</b>	-	-	-	-	-	-	<b>16</b>	<b>10</b>	<b>793</b>	<b>292</b>	
Dolnośląskie..... a	7 220	3 038	-	-	-	-	134	67	6 579	2 798	507	173	
b	14	6	-	-	-	-	-	-	-	-	14	6	
Kujawsko-pomorskie..... a	7 288	3 201	18	2	20	-	22	11	6 600	2 923	628	265	
b	107	47	-	-	-	-	-	-	6	1	101	46	
Lubelskie..... a	7 274	2 522	-	-	-	-	157	75	6 542	2 274	575	173	
b	154	70	-	-	-	-	-	-	-	-	154	70	
Lubuskie..... a	3 425	1 439	-	-	-	-	47	35	3 106	1 322	272	82	
b	11	5	-	-	-	-	-	-	-	-	11	5	
Łódzkie..... a	6 744	2 637	-	-	2	1	86	41	6 276	2 461	380	134	
b	18	5	-	-	-	-	-	-	-	-	18	5	
Małopolskie..... a	12 089	4 970	-	-	-	-	53	25	11 463	4 766	573	179	
b	31	18	-	-	-	-	-	-	-	-	31	18	
Mazowieckie..... a	12 200	4 767	31	-	22	17	107	47	11 133	4 402	907	301	
b	132	24	-	-	-	-	-	-	-	-	132	24	
Opolskie..... a	3 691	1 522	118	59	113	59	79	38	3 091	1 290	290	76	
Podkarpackie..... a	9 344	3 609	-	-	-	-	43	21	8 704	3 453	597	135	
b	98	49	-	-	-	-	-	-	10	9	88	40	
Podlaskie..... a	4 704	1 706	-	-	-	-	33	23	4 402	1 599	269	84	
b	34	8	-	-	-	-	-	-	-	-	34	8	
Pomorskie..... a	7 257	3 293	-	-	3	3	70	37	6 517	3 001	667	252	
b	37	9	-	-	-	-	-	-	-	-	37	9	
Śląskie..... a	15 401	5 903	-	-	-	-	99	25	14 103	5 470	1 199	408	
b	109	46	-	-	-	-	-	-	-	-	109	46	
Świętokrzyskie..... a	5 597	2 275	-	-	-	-	25	12	5 203	2 148	369	115	
b	12	3	-	-	-	-	-	-	-	-	12	3	
Warmińsko-mazurskie..... a	5 063	2 249	-	-	-	-	73	35	4 515	2 060	475	154	
b	12	-	-	-	-	-	-	-	-	-	12	-	
Wielkopolskie..... a	12 186	5 402	-	-	-	-	248	107	11 275	5 051	663	244	
b	14	8	-	-	-	-	-	-	-	-	14	8	
Zachodniopomorskie..... a	4 791	2 154	-	-	30	27	19	7	4 239	1 954	503	166	
b	26	4	-	-	-	-	-	-	-	-	26	4	



TABL. 102(185). UCZNIOWIE TECHNIKÓW<sup>1</sup> KLAS PIERWSZYCH, KTÓRZY ŚWIADECTWO UKOŃCZENIA SZKOŁY NIŻSZEGO SZCZEBŁA OTRZYMALI W ROKU SZKOLNYM 2010/ 2011  
STUDENTS OF TECHNICAL SECONDARY SCHOOLS<sup>1</sup> OF FIRST GRADES, WITH SCHOOL REPORT OF LOWER LEVEL SCHOOL FROM 2010/2011 SCHOOL YEAR

WYSZCZEGÓLNIENIE SPECIFICATION	Uczniowie klas pierwszych w roku szkolnym 2011/2012 <i>Students of first grades in 2011/2012 school year</i>		W tym, którzy świadectwo ukończenia szkoły niższego szczebla otrzymali w roku szkolnym 2010/2011 <i>Of which students with school report of lower level school from 2010/2011 school year</i>	
	ogółem <i>total</i>	w tym kobiety <i>of which females</i>	ogółem <i>total</i>	w tym kobiety <i>of which females</i>
<b>POLSKA</b> .....	<b>146 355</b>	<b>57 778</b>	<b>130 115</b>	<b>51 431</b>
<b>POLAND</b>				
Dolnośląskie.....	10 646	4 425	9 485	3 757
Kujawsko-pomorskie.....	8 722	3 715	7 990	3 349
Lubelskie.....	8 345	2 846	7 350	2 500
Lubuskie.....	4 392	1 905	4 016	1 695
Łódzkie.....	8 988	3 412	8 061	2 891
Małopolskie.....	13 326	5 172	12 551	5 047
Mazowieckie.....	16 654	6 174	14 263	5 628
Opolskie.....	3 778	1 602	3 633	1 626
Podkarpackie.....	9 593	3 583	8 678	3 454
Podlaskie.....	4 896	1 673	4 156	1 439
Pomorskie.....	8 646	3 792	7 568	3 250
Śląskie.....	17 501	6 873	14 896	5 735
Świętokrzyskie.....	5 495	2 026	5 070	1 795
Warmińsko-mazurskie.....	6 038	2 588	5 228	2 226
Wielkopolskie.....	13 091	5 296	11 637	4 889
Zachodniopomorskie.....	6 244	2 696	5 533	2 150

TABL.103(186). UCZNIOWIE ZE SPECJALNYMI POTRZEBAMI EDUKACYJNYMI WEDŁUG RODZAJÓW NIEPEŁNOSPRAWNOŚCI W TECHNIKACH<sup>1</sup>  
STUDENTS WITH SPECIAL EDUCATIONAL NEEDS BY TYPE OF DISABILITY IN TECHNICAL SECONDARY SCHOOLS<sup>1</sup>

WYSZCZEGÓLNIENIE SPECIFICATION	Uczniowie Students											
	ogółem <i>grand total</i>	niestyszący <i>deaf</i>	slabosłyszący <i>hard of hearing</i>	slabowidzący <i>vision impaired</i>	z niepełnosprawnością ruchową w tym z afazją <i>with impaired motor skills including aphasia</i>	z upośledzeniem umysłowym w stopniu lekkim <i>with intellectual disability</i>	z autyzmem, w tym z zespołem Aspergera <i>with autism, including Asperger syndrome</i>	z niepełnosprawnościami i sprzężonymi <i>with multiple disability</i>	niedostosowani społecznie <i>socially maladjusted</i>	zagrożeni niedostosowaniem społecznym <i>threatened with social maladjustment</i>	zagrożeni uzależnieniami <i>threatened with addiction</i>	z zaburzeniami zachowania <i>with behavioural disorders</i>
<b>POLSKA</b> .....	<b>1 348</b>	<b>33</b>	<b>360</b>	<b>196</b>	<b>404</b>	<b>163</b>	<b>48</b>	<b>74</b>	<b>14</b>	<b>9</b>	<b>2</b>	<b>45</b>
<b>POLAND</b>												
Dolnośląskie.....	84	2	24	10	29	7	2	9	1	-	-	-
Kujawsko-pomorskie...	85	-	17	14	27	13	1	10	1	-	-	2
Lubelskie.....	120	10	11	9	49	35	2	3	-	-	-	1
Lubuskie.....	51	1	7	14	19	4	1	3	1	1	-	-
Łódzkie.....	41	-	14	6	14	4	1	2	-	-	-	-
Małopolskie.....	79	3	23	16	18	6	1	2	-	2	-	8
Mazowieckie.....	103	3	23	9	20	21	10	4	6	4	-	3
Opolskie.....	40	-	15	4	18	1	1	1	-	-	-	-
Podkarpackie.....	88	3	24	5	13	34	1	5	-	-	-	3
Podlaskie.....	98	1	18	12	30	7	7	3	2	-	-	18
Pomorskie.....	103	1	40	26	23	4	2	4	1	-	-	2
Śląskie.....	193	5	59	32	64	8	10	11	1	-	-	3
Świętokrzyskie.....	36	-	15	4	5	2	5	5	-	-	-	-
Warmińsko-mazurskie.....	83	1	23	14	26	12	1	3	-	1	-	2
Wielkopolskie.....	83	3	27	11	28	2	1	7	-	-	2	2
Zachodniopomorskie...	61	-	20	10	21	3	2	2	1	1	-	1

<sup>1</sup> Łącznie z technikami uzupełniającymi

<sup>1</sup> Including supplementary technical secondary schools.

TABL. 104(187). **UCZNIOWIE TECHNIKÓW<sup>1</sup> ZE SPECJALNYMI POTRZEBAMI EDUKACYJNYMI W ODDZIAŁACH INTEGRACYJNYCH I OGÓLNODOSTĘPNYCH W SZKOŁACH OGÓLNODOSTĘPNYCH**  
**STUDENTS OF TECHNICAL SECONDARY SCHOOLS<sup>1</sup> IN SECTIONS FOR STUDENTS WITH SPECIAL EDUCATIONAL NEEDS IN MAINSTREAM SCHOOLS**

WYSZCZEGÓLNIENIE SPECIFICATION	Oddziały dla niepełnosprawnych Sections for disabled students					
	oddziały <sup>2</sup> sections <sup>2</sup>	uczniowie ogółem students total	w tym of which			
			oddziały integracyjne integrational sections		oddziały ogólnodostępne mainstream sections	
			oddziały sections	uczniowie students	oddziały sections	uczniowie students
<b>POLSKA</b> .....	<b>21 934</b>	<b>1 341</b>	<b>65</b>	<b>192</b>	<b>21 869</b>	<b>1 149</b>
<b>POLAND</b>						
Dolnośląskie.....	1 478	84	1	2	1 477	82
Kujawsko-pomorskie.....	1 283	84	4	13	1 279	71
Lubelskie.....	1 322	120	13	57	1 309	63
Lubuskie.....	690	51	–	–	690	51
Łódzkie.....	1 300	41	1	3	1 299	38
Małopolskie.....	1 962	77	–	–	1 962	77
Mazowieckie.....	2 469	103	7	29	2 462	74
Opolskie.....	594	40	–	–	594	40
Podkarpackie.....	1 407	88	13	4	1 394	84
Podlaskie.....	823	95	16	56	807	39
Pomorskie.....	1 243	102	–	–	1 243	102
Śląskie.....	2 591	193	6	24	2 585	169
Świętokrzyskie.....	912	36	–	–	912	36
Warmińsko-mazurskie.....	915	83	–	–	915	83
Wielkopolskie.....	2 009	83	4	4	2 005	79
Zachodniopomorskie.....	937	61	–	–	937	61

1 Łącznie z technikami uzupełniającymi. 2 Dane o oddziałach mogą się nie sumować ze względu na zastosowane zaokrąglenia.

1 Including supplementary technical secondary schools. 2 Data on the number of sections may not sum up due to rounding.

Tabl. 105(188). WYNIKI EGZAMINU MATURALNEGO W TECHNIKACH I TECHNIKACH UZUPEŁNIAJĄCYCH  
RESULTS OF SECONDARY SCHOOL MATRICULATION EXAM IN TECHNICAL SECONDARY AND  
SUPPLEMENTARY TECHNICAL SECONDARY SCHOOLS

WYSZCZEGÓLNIENIE SPECIFICATION a – ogółem total b – w tym kobiety of which females	Absolwenci z roku szkolnego 2010/2011 Graduates of 2010/2011		Absolwenci <sup>1</sup> Graduates <sup>1</sup>		
	ogółem grand total	w tym niepełnosprawni of which disabled	którzy przystąpili do egzaminu maturalnego who sat secondary school matriculation exam	którzy otrzymali świadectwo dojrzałości who passed secondary school matriculation exam	
				razem total	w tym niepełnosprawni of which disabled
<b>TECHNIKA TECHNICAL SECONDARY SCHOOLS</b>					
<b>POLSKA</b> ..... a	<b>124 274</b>	<b>177</b>	<b>106 630</b>	<b>79 416</b>	<b>93</b>
<b>POLAND</b> b	<b>50 687</b>	<b>74</b>	<b>44 588</b>	<b>31 462</b>	<b>43</b>
Dolnośląskie..... a	7 220	14	6 294	4 593	4
b	3 038	5	2 767	1 842	3
Kujawsko-pomorskie..... a	7 288	6	6 341	4 894	5
b	3 201	2	2 846	2 128	3
Lubelskie..... a	7 274	10	5 865	3 885	6
b	2 522	3	2 078	1 342	2
Lubuskie..... a	3 425	7	2 695	2 002	2
b	1 439	6	1 142	783	2
Łódzkie..... a	6 744	5	5 984	4 492	1
b	2 637	3	2 470	1 629	1
Małopolskie..... a	12 089	15	10 702	8 281	7
b	4 970	8	4 570	3 252	4
Mazowieckie..... a	12 200	19	10 531	7 613	6
b	4 767	4	4 229	2 959	2
Opolskie..... a	3 691	4	3 070	2 355	3
b	1 522	3	1 268	977	2
Podkarpackie..... a	9 344	13	7 960	5 722	2
b	3 609	2	3 002	2 050	–
Podlaskie..... a	4 704	2	4 070	2 997	6
b	1 706	1	1 546	1 085	3
Pomorskie..... a	7 257	18	6 508	4 989	11
b	3 293	7	3 035	2 264	4
Śląskie..... a	15 401	25	13 358	10 140	21
b	5 903	8	5 202	3 669	6
Świętokrzyskie..... a	5 597	1	4 516	3 322	1
b	2 275	–	1 907	1 324	–
Warmińsko-mazurskie..... a	5 063	18	4 250	3 115	8
b	2 249	11	1 911	1 367	7
Wielkopolskie..... a	12 186	11	10 614	8 134	8
b	5 402	8	4 834	3 573	3
Zachodniopomorskie..... a	4 791	9	3 872	2 882	2
b	2 154	3	1 781	1 218	1

<sup>1</sup> Z roku szkolnego 2010/2011, jak również z lat poprzednich.  
1 Of 2010/2011 school year and previous years.

Tabl. 105(188). WYNIKI EGZAMINU MATURALNEGO W TECHNIKACH I TECHNIKACH UZUPEŁNIAJĄCYCH (dok.)  
RESULTS OF SECONDARY SCHOOL MATRICULATION EXAM IN TECHNICAL SECONDARY AND  
SUPPLEMENTARY TECHNICAL SECONDARY SCHOOLS (cont.)

WYSZCZEGÓLNIENIE SPECIFICATION  a – ogółem <i>total</i> b – w tym kobiety <i>of which females</i>	Absolwenci z roku szkolnego 2010/2011 <i>Graduates of 2010/2011</i>		Absolwenci <sup>1</sup> <i>Graduates<sup>1</sup></i>		
	ogółem <i>grand total</i>	w tym niepełnosprawni <i>of which disabled</i>	którzy przystąpili do egzaminu maturalnego <i>who sat secondary school matriculation exam</i>	którzy otrzymali świadectwo dojrzałości <i>who passed secondary school matriculation exam</i>	
				razem <i>total</i>	w tym niepełnosprawni <i>of which disabled</i>
TECHNIKA UZUPEŁNIAJĄCE SUPPLEMENTARY TECHNICAL SECONDARY SCHOOLS					
<b>P O L S K A</b> ..... a	<b>809</b>	<b>1</b>	<b>411</b>	<b>171</b>	-
<b>P O L A N D</b> b	<b>302</b>	<b>1</b>	<b>159</b>	<b>50</b>	-
Dolnośląskie..... a	14	-	6	3	-
b	6	-	4	1	-
Kujawsko-pomorskie..... a	107	-	53	20	-
b	47	-	30	13	-
Lubelskie..... a	154	-	61	23	-
b	70	-	19	4	-
Lubuskie..... a	11	-	6	3	-
b	5	-	5	3	-
Łódzkie..... a	18	-	12	10	-
b	5	-	5	5	-
Małopolskie..... a	31	-	26	6	-
b	18	-	15	3	-
Mazowieckie..... a	132	-	73	39	-
b	24	-	12	4	-
Podkarpackie..... a	98	1	31	8	-
b	49	1	13	3	-
Podlaskie..... a	34	-	19	15	-
b	8	-	8	3	-
Pomorskie..... a	37	-	30	21	-
b	9	-	7	4	-
Śląskie..... a	109	-	66	12	-
b	46	-	35	4	-
Świętokrzyskie..... a	12	-	5	-	-
b	3	-	1	-	-
Warmińsko-mazurskie..... a	12	-	3	2	-
b	-	-	-	-	-
Wielkopolskie..... a	14	-	8	5	-
b	8	-	4	3	-
Zachodniopomorskie..... a	26	-	12	4	-
b	4	-	1	-	-

<sup>1</sup> Z roku szkolnego 2010/2011, jak również z lat poprzednich.  
1 Of 2010/2011 school year and previous years.

**TABL. 106(189). POMIESZCZENIA SZKOLNE<sup>1</sup> ORAZ KSIĄŻKI W BIBLIOTEKACH SZKOLNYCH W TECHNIKACH<sup>2</sup>**  
**SCHOOL FACILITIES<sup>1</sup> AND BOOKS IN SCHOOL LIBRARIES IN TECHNICAL SECONDARY SCHOOLS<sup>2</sup>**

WYSZCZEGÓLNIENIE SPECIFICATION	Pomieszczenia szkolne <sup>1</sup> School facilities <sup>1</sup>								Książki w wol. (tomach) w bibliotece szkolnej Books in school libraries (in volumes)			
	ogółem grand total	sale lekcyjne classrooms	w tym of which					sale gimnas- tyczne gymna- siums		pływalnie swimming pools	warsztaty szkolne school workshops	
			pracownie szkolne school laboratories			razem total	w tym of which					
			kompu- terowe computer	języków obcych foreign languages	języków obcych foreign languages							
<b>P O L S K A</b> .....	<b>35 312</b>	<b>21 731</b>	<b>11 555</b>	<b>4 101</b>	<b>2 537</b>	<b>1 526</b>	<b>28</b>	<b>4 511</b>	<b>18 313 756</b>			
<b>P O L A N D</b>												
Dolnośląskie.....	2 682	1 699	821	317	247	116	2	267	1 183 846			
Kujawsko-pomorskie.....	1 987	1 254	623	220	107	69	3	253	1 011 377			
Lubelskie.....	2 150	1 273	738	269	167	107	3	364	1 099 993			
Lubuskie.....	1 239	725	430	140	103	56	–	95	638 446			
Łódzkie.....	2 002	1 202	679	221	137	92	1	284	1 141 387			
Małopolskie.....	2 985	1 777	1 038	331	189	131	–	503	1 712 389			
Mazowieckie.....	3 795	2 413	1 168	422	215	146	4	442	1 919 701			
Opolskie.....	859	561	251	110	51	38	1	104	651 526			
Podkarpackie.....	2 287	1 315	828	271	222	116	1	359	1 136 164			
Podlaskie.....	1 326	737	517	144	162	58	–	227	700 918			
Pomorskie.....	2 079	1 350	608	261	131	91	3	228	1 001 145			
Śląskie.....	4 555	2 950	1 360	508	277	197	8	479	2 407 146			
Świętokrzyskie.....	1 418	825	516	171	102	59	–	187	669 258			
Warmińsko-mazurskie.....	1 555	872	592	186	144	74	–	211	850 016			
Wielkopolskie.....	2 917	1 877	875	348	182	126	2	309	1 391 573			
Zachodniopomorskie.....	1 476	901	511	182	101	50	–	199	798 871			

1 W przypadku użytkowania przez zespół szkół – wykazane w jednej szkole wskazanej przez dyrektora. 2 Łącznie z technikami uzupełniającymi.

1 In the case of being used by a complex of schools – attributed to a single school indicated by a headmaster. 2 Including supplementary technical secondary schools.

**TABL. 107(190). TECHNIKA<sup>1</sup> POSIADAJĄCE PRACOWNIE KOMPUTEROWE I KOMPUTERY**  
**TECHNICAL SECONDARY SCHOOLS<sup>1</sup> EQUIPPED WITH COMPUTER LABORATORIES**  
**AND COMPUTERS**

WYSZCZEGÓLNIENIE SPECIFICATION	Szkoly Schools					
	ogółem grand total	posiadające pracownie komputerowe <sup>2</sup> equipped with computer laboratories <sup>2</sup>	posiadające komputery <sup>2</sup> equipped with computers <sup>2</sup>			
			razem total	z dostępem do Internetu with the Internet access	przeznaczone do użytku uczniów for students' use	z dostępem do Internetu przeznaczone do użytku uczniów with the Internet access for students' use
<b>P O L S K A</b> .....	<b>2 117</b>	<b>1 528</b>	<b>1 566</b>	<b>1 560</b>	<b>1 556</b>	<b>1 547</b>
<b>P O L A N D</b>						
Dolnośląskie.....	133	102	103	103	103	103
Kujawsko-pomorskie.....	158	85	90	89	86	85
Lubelskie.....	163	109	112	112	111	111
Lubuskie.....	67	50	50	50	50	50
Łódzkie.....	120	93	96	96	94	94
Małopolskie.....	173	136	145	145	144	144
Mazowieckie.....	214	169	171	171	171	170
Opolskie.....	53	38	39	39	39	38
Podkarpackie.....	121	89	91	91	90	90
Podlaskie.....	71	52	52	51	52	51
Pomorskie.....	113	88	88	87	88	86
Śląskie.....	224	186	190	189	190	189
Świętokrzyskie.....	88	64	66	66	66	66
Warmińsko-mazurskie.....	102	67	68	68	68	68
Wielkopolskie.....	199	127	131	130	130	129
Zachodniopomorskie.....	118	73	74	73	74	73

1 Łącznie z technikami uzupełniającymi. 2 W przypadku użytkowania przez zespół szkół – wykazane w jednej szkole wskazanej przez dyrektora.

1 Including supplementary technical secondary schools. 2 In the case of being used by a complex of schools – attributed to a single school indicated by a headmaster.

TABL. 108(191). LICZBA KOMPUTERÓW W TECHNIKACH<sup>1</sup>  
COMPUTERS IN TECHNICAL SECONDARY SCHOOLS<sup>1</sup>

WYSZCZEGÓLNIENIE SPECIFICATION	Szkoły Schools	Komputery <sup>2</sup> Computers <sup>2</sup>				
		w szkole in school		przeznaczone do użytku uczniów for students' use		
		ogółem total	z dostępem do Internetu with the Internet access	razem total	z dostępem do Internetu with the Internet access	z dostępem do Internetu za pomocą szybkiego łącza with the broadband connection
<b>POLSKA</b> .....	<b>2 117</b>	<b>112 992</b>	<b>108 244</b>	<b>87 598</b>	<b>85 334</b>	<b>67 476</b>
<b>POLAND</b>						
Dolnośląskie.....	133	8 204	7 951	6 475	6 309	5 421
Kujawsko-pomorskie .....	158	6 381	6 003	4 774	4 618	3 808
Lubelskie.....	163	7 517	7 313	5 897	5 793	4 613
Lubuskie.....	67	4 286	4 163	3 182	3 125	2 631
Łódzkie.....	120	6 429	6 071	4 995	4 853	3 526
Małopolskie .....	173	9 775	9 353	7 490	7 277	5 716
Mazowieckie .....	214	11 670	11 192	9 174	8 914	6 934
Opolskie .....	53	2 839	2 674	2 172	2 090	1 769
Podkarpackie .....	121	7 298	7 142	5 860	5 791	4 368
Podlaskie.....	71	3 787	3 576	3 015	2 938	2 101
Pomorskie .....	113	7 243	6 880	5 342	5 226	4 283
Śląskie.....	224	12 946	12 162	9 935	9 572	7 227
Świętokrzyskie .....	88	4 812	4 673	3 838	3 764	3 176
Warmińsko-mazurskie .....	102	5 019	4 799	4 053	3 928	2 775
Wielkopolskie .....	199	9 622	9 321	7 303	7 141	6 183
Zachodniopomorskie.....	118	5 164	4 971	4 093	3 995	2 945

<sup>1</sup> Łącznie z technikami uzupełniającymi. <sup>2</sup> W przypadku użytkowania przez zespół szkół – wykazane w jednej szkole wskazanej przez dyrektora.

<sup>1</sup> Including supplementary technical secondary schools. <sup>2</sup> In the case of being used by a complex of schools – attributed to a single school indicated by a headmaster.

TABL. 109(192). UCZNIOWIE ODBYWAJĄCY PRAKTYKI W CENTRACH KSZTAŁCENIA PRAKTYCZNEGO,  
STANOWISKA SZKOLENIOWE W WARSZTATACH SZKOLNYCH ORAZ ABSOLWENCI  
PRZYSTĘPUJĄCY DO EGZAMINU POTWIERDZAJĄCEGO KWALIFIKACJE ZAWODOWE  
STUDENTS HOLDING TRAINING IN PRACTICAL EDUCATION CENTRES, TRAINING WORKPLACES  
AND GRADUATES WHO SAT PROFESSIONAL COMPETENCE EXAM

WYSZCZEGÓLNIENIE SPECIFICATION	Stanowiska szkoleniowe w warsztatach szkolnych <i>Training workplaces in school workshops</i>	Uczniowie odbywający praktyki w Centrum Kształcenia Praktycznego <i>Students holding training in Practical Education Centres</i>	Absolwenci Graduates			
			którzy przystąpili do egzaminu potwierdzającego kwalifikacje zawodowe <i>who sat professional competence exam</i>		którzy zdali egzamin potwierdzający kwalifikacje zawodowe <i>who passed professional competence exam</i>	
			ogółem total	w tym kobiety of which females	ogółem total	w tym kobiety of which females
<b>POLSKA</b> <b>POLAND</b> .....	<b>59 026</b>	<b>8 109</b>	<b>96 341</b>	<b>39 368</b>	<b>58 569</b>	<b>24 185</b>
Dolnośląskie.....	3 743	32	5 279	2 169	3 206	1 363
Kujawsko-pomorskie .....	3 061	280	6 057	2 657	4 170	1 855
Lubelskie.....	4 058	376	5 926	1 980	3 396	1 154
Lubuskie.....	1 134	80	2 506	1 011	1 424	571
Łódzkie.....	3 907	253	5 411	2 285	3 149	1 341
Małopolskie .....	6 187	734	9 351	3 809	6 274	2 597
Mazowieckie .....	5 744	635	8 687	3 494	4 495	1 778
Opolskie .....	1 468	54	2 597	1 071	1 699	685
Podkarpackie .....	4 554	1 934	7 039	2 630	4 495	1 696
Podlaskie.....	2 864	159	3 613	1 202	2 174	680
Pomorskie .....	3 671	765	5 922	2 667	3 849	1 849
Śląskie.....	6 204	1 210	12 764	4 928	7 647	2 971
Świętokrzyskie .....	2 471	411	4 042	1 668	2 121	879
Warmińsko-mazurskie .....	3 101	461	3 941	1 771	2 408	1 165
Wielkopolskie .....	4 384	274	9 896	4 484	6 073	2 676
Zachodniopomorskie.....	2 475	451	3 310	1 542	1 989	925

**c. Technika i technika uzupełniająca specjalne dla młodzieży***Special technical secondary and supplementary technical secondary schools for youth***TABL. 110(193). ODDZIAŁY WEDŁUG KLAS W SPECJALNYCH TECHNIKACH I TECHNIKACH UZUPEŁNIAJĄCYCH***SECTIONS BY GRADES IN SPECIAL TECHNICAL SECONDARY AND SUPPLEMENTARY TECHNICAL SECONDARY SCHOOLS*

WYSZCZEGÓLNIENIE SPECIFICATION	Oddziały <sup>1</sup> Sections <sup>1</sup>				
	ogółem total	w klasach in grades			
		I 1 <sup>st</sup>	II 2 <sup>nd</sup>	III 3 <sup>rd</sup>	IV 4 <sup>th</sup>
<b>POLSKA</b> ..... a	<b>79</b>	<b>19</b>	<b>20</b>	<b>19</b>	<b>21</b>
<b>POLAND</b> ..... b	<b>36</b>	<b>12</b>	<b>12</b>	<b>12</b>	<b>x</b>
Dolnośląskie..... a	8	2	2	2	2
..... b	5	1	3	1	x
Lubelskie..... a	1	-	-	-	1
..... b	2	1	-	1	x
Łódzkie..... a	7	3	1	2	1
..... b	1	-	1	-	x
Małopolskie..... a	21	4	6	5	6
..... b	3	1	1	1	x
Mazowieckie..... a	8	3	2	2	1
..... b	10	4	3	3	x
Pomorskie..... a	6	1	2	1	2
Śląskie..... a	18	3	5	4	6
..... b	6	2	2	2	x
Świętokrzyskie..... a	2	1	1	-	-
..... b	4	1	1	2	x
Warmińsko-mazurskie..... a	2	-	-	1	1
..... b	2	1	-	1	x
Wielkopolskie..... a	5	2	1	1	1
..... b	2	-	1	1	x
Zachodniopomorskie..... a	1	-	-	1	-
..... b	1	1	-	-	x

1 Dane o oddziałach mogą się nie sumować ze względu na zastosowane zaokrąglenia.

1 Data on the number of sections may not sum up due to rounding.

TABL. 111(194). UCZNIOWIE WEDŁUG KLAS W SPECJALNYCH TECHNIKACH I TECHNIKACH UZUPEŁNIAJĄCYCH  
STUDENTS BY GRADES IN SPECIAL TECHNICAL SECONDARY AND SUPPLEMENTARY  
TECHNICAL SECONDARY SCHOOLS

WYSZCZEGÓLNIENIE SPECIFICATION a – technika technical secondary schools b – technika uzupełniająca supplementary technical secondary schools	Uczniowie Students											
	ogółem grand total	w tym kobiety of which females	w klasach in grades									
			I 1 <sup>st</sup>		II 2 <sup>nd</sup>		III 3 <sup>rd</sup>		IV 4 <sup>th</sup>		indywidualnie nauczani individually instructed	
			razem total	w tym kobiety of which females	razem total	w tym kobiety of which females	razem total	w tym kobiety of which females	razem total	w tym kobiety of which females	razem total	w tym kobiety of which females
<b>POLSKA</b> ..... a	<b>586</b>	<b>244</b>	<b>147</b>	<b>58</b>	<b>149</b>	<b>67</b>	<b>149</b>	<b>61</b>	<b>141</b>	<b>58</b>	<b>16</b>	<b>7</b>
<b>POLAND</b> b	<b>235</b>	<b>111</b>	<b>92</b>	<b>41</b>	<b>81</b>	<b>39</b>	<b>62</b>	<b>31</b>	x	x	<b>1</b>	<b>1</b>
Dolnośląskie..... a	69	31	18	8	20	7	15	9	16	7	–	–
Kujawsko-pomorskie.... b	40	20	13	6	22	9	5	5	x	x	–	–
Lubuskie..... a	3	3	–	–	–	–	–	–	3	3	–	–
b	18	9	10	4	–	–	8	5	x	x	–	–
Łódzkie..... a	68	32	31	11	8	7	18	7	11	7	1	–
b	6	2	–	–	6	2	–	–	x	x	–	–
Małopolskie ..... a	171	56	33	11	46	21	48	12	44	12	11	4
b	19	10	8	3	6	3	5	4	x	x	–	–
Mazowieckie ..... a	43	27	13	9	13	8	13	7	4	3	–	–
b	63	34	27	18	17	9	19	7	x	x	–	–
Pomorskie ..... a	42	17	8	4	15	5	7	3	12	5	–	–
Śląskie..... a	129	47	23	5	33	12	33	16	40	14	4	3
b	38	18	17	4	16	11	5	3	x	x	1	1
Świętokrzyskie ..... a	14	3	6	2	8	1	–	–	–	–	–	–
b	26	12	7	3	8	5	11	4	x	x	–	–
Warmińsko-mazurskie . a	11	5	–	–	–	–	5	2	6	3	–	–
b	10	5	6	3	–	–	4	2	x	x	–	–
Wielkopolskie ..... a	31	21	15	8	6	6	5	3	5	4	–	–
b	11	1	–	–	6	–	5	1	x	x	–	–
Zachodniopomorskie.... a	5	2	–	–	–	–	5	2	–	–	–	–
b	4	–	4	–	–	–	–	–	x	x	–	–



TABL. 112(195). UCZNIOWIE W SPECJALNYCH TECHNIKACH I TECHNIKACH UZUPEŁNIAJĄCYCH WEDŁUG WIEKU I PŁCI  
STUDENTS IN SPECIAL TECHNICAL SECONDARY AND SUPPLEMENTARY TECHNICAL SECONDARY SCHOOLS BY AGE AND SEX

WYSZCZEGÓLNIENIE SPECIFICATION	Ogółem Total	Uczniowie w wieku (rok urodzenia) Students aged (year of birth)						
		15 i mniej (1996 i później) 15 and less (1996 and later)	16 (1995)	17 (1994)	18 (1993)	19 (1992)	20 (1991)	21 i więcej (1990 i wcześniej) 21 and more (1990 and earlier)
<b>P O L S K A</b> ..... a	<b>586</b>	<b>2</b>	<b>74</b>	<b>115</b>	<b>125</b>	<b>149</b>	<b>67</b>	<b>54</b>
<b>P O L A N D</b> ..... b	<b>244</b>	<b>1</b>	<b>30</b>	<b>52</b>	<b>62</b>	<b>55</b>	<b>26</b>	<b>18</b>
c	<b>235</b>	-	-	<b>2</b>	<b>19</b>	<b>62</b>	<b>58</b>	<b>94</b>
d	<b>111</b>	-	-	<b>1</b>	<b>13</b>	<b>32</b>	<b>23</b>	<b>42</b>
Dolnośląskie..... a	<b>69</b>	-	<b>11</b>	<b>15</b>	<b>12</b>	<b>14</b>	<b>10</b>	<b>7</b>
b	31	-	6	6	6	5	3	5
Kujawsko-pomorskie..... c	<b>40</b>	-	-	-	<b>3</b>	<b>12</b>	<b>13</b>	<b>12</b>
d	20	-	-	-	3	7	3	7
Lubuskie..... a	<b>3</b>	-	-	-	<b>2</b>	-	-	<b>1</b>
b	3	-	-	-	2	-	-	1
c	<b>18</b>	-	-	-	<b>2</b>	<b>5</b>	<b>3</b>	<b>8</b>
d	9	-	-	-	1	3	1	4
Łódzkie..... a	<b>68</b>	-	<b>11</b>	<b>7</b>	<b>18</b>	<b>17</b>	<b>8</b>	<b>7</b>
b	32	-	3	5	11	6	4	3
c	<b>6</b>	-	-	-	-	-	<b>2</b>	<b>4</b>
d	2	-	-	-	-	-	2	-
Małopolskie..... a	<b>171</b>	<b>1</b>	<b>18</b>	<b>40</b>	<b>39</b>	<b>46</b>	<b>16</b>	<b>11</b>
b	56	-	5	18	13	11	5	4
c	<b>19</b>	-	-	-	-	<b>6</b>	<b>5</b>	<b>8</b>
d	10	-	-	-	-	2	3	5
Mazowieckie..... a	<b>43</b>	-	<b>7</b>	<b>11</b>	<b>9</b>	<b>9</b>	<b>6</b>	<b>1</b>
b	27	-	3	8	8	4	4	-
c	<b>63</b>	-	-	-	<b>9</b>	<b>18</b>	<b>17</b>	<b>19</b>
d	34	-	-	-	5	15	6	8
Pomorskie..... a	<b>42</b>	-	<b>1</b>	<b>4</b>	<b>7</b>	<b>14</b>	<b>4</b>	<b>12</b>
b	17	-	-	2	5	8	-	2
Śląskie..... a	<b>129</b>	-	<b>13</b>	<b>23</b>	<b>28</b>	<b>38</b>	<b>16</b>	<b>11</b>
b	47	-	5	5	15	15	6	1
c	<b>38</b>	-	-	<b>2</b>	<b>2</b>	<b>10</b>	<b>10</b>	<b>14</b>
d	18	-	-	1	2	2	4	9
Świętokrzyskie..... a	<b>14</b>	-	<b>4</b>	<b>6</b>	<b>1</b>	<b>1</b>	<b>2</b>	-
b	3	-	2	1	-	-	-	-
c	<b>26</b>	-	-	-	-	<b>5</b>	<b>5</b>	<b>16</b>
d	12	-	-	-	-	2	4	6
Warmińsko-mazurskie .. a	<b>11</b>	-	-	<b>1</b>	<b>2</b>	<b>3</b>	<b>2</b>	<b>3</b>
b	5	-	-	-	-	3	1	1
c	<b>10</b>	-	-	-	<b>3</b>	<b>3</b>	-	<b>4</b>
d	5	-	-	-	2	1	-	2
Wielkopolskie..... a	<b>31</b>	<b>1</b>	<b>9</b>	<b>8</b>	<b>5</b>	<b>5</b>	<b>2</b>	<b>1</b>
b	21	1	6	7	2	2	2	1
c	<b>11</b>	-	-	-	-	-	<b>2</b>	<b>9</b>
d	1	-	-	-	-	-	-	1
Zachodniopomorskie..... a	<b>5</b>	-	-	-	<b>2</b>	<b>2</b>	<b>1</b>	-
b	2	-	-	-	-	1	1	-
c	<b>4</b>	-	-	-	-	<b>3</b>	<b>1</b>	-

TABL. 113(196). **ABSOLWENCI SPECJALNYCH TECHNIKÓW I TECHNIKÓW UZUPEŁNIAJĄCYCH WEDŁUG WIEKU I PŁCI**  
**GRADUATES OF SPECIAL TECHNICAL SECONDARY AND SUPPLEMENTARY TECHNICAL SECONDARY SCHOOLS BY AGE AND SEX**

WYSZCZEGÓLNIENIE SPECIFICATION	Ogółem Grand total	W tym kobiety Of which females	Absolwenci w wieku (rok urodzenia) Graduates aged (year of birth)					
			19 (1992)		20 (1991)		21 i więcej (1990 i wcześniej) 21 and more (1990 and earlier)	
			razem total	w tym kobiety of which females	razem total	w tym kobiety of which females	razem total	w tym kobiety of which females
<b>POLSKA</b> ..... a	<b>83</b>	<b>30</b>	<b>3</b>	<b>2</b>	<b>52</b>	<b>19</b>	<b>28</b>	<b>9</b>
<b>POLAND</b> ..... b	<b>76</b>	<b>29</b>	-	-	-	-	<b>76</b>	<b>29</b>
Dolnośląskie..... a	2						2	
Kujawsko-pomorskie..... b	14	4	-	-	-	-	14	4
Lubuskie..... a	7	2	2	1	3	1	2	-
Łódzkie..... a	9	3	-	-	7	3	2	-
..... b	7	2	-	-	-	-	7	2
Małopolskie..... a	28	12	-	-	22	9	6	3
Mazowieckie..... a	7	2	-	-	3	1	4	1
..... b	20	7	-	-	-	-	20	7
Śląskie..... a	12	6	1	1	3	1	8	4
..... b	5	2	-	-	-	-	5	2
Świętokrzyskie..... a	10	-	-	-	7	-	3	-
..... b	6	5	-	-	-	-	6	5
Warmińsko-mazurskie..... b	13	9	-	-	-	-	13	9
Wielkopolskie..... a	8	5	-	-	7	4	1	1
..... b	6	-	-	-	-	-	6	-
Zachodniopomorskie..... b	5	-	-	-	-	-	5	-

TABL. 114(197). **UCZNIOWIE ZE SPECJALNYMI POTRZEBAMI EDUKACYJNYMI WEDŁUG RODZAJÓW NIEPEŁNOSPRAWNOŚCI W SPECJALNYCH TECHNIKACH<sup>1</sup>**  
**STUDENTS WITH SPECIAL EDUCATIONAL NEEDS BY TYPE OF DISABILITY IN SPECIAL TECHNICAL SECONDARY SCHOOLS<sup>1</sup>**

WYSZCZEGÓLNIENIE SPECIFICATION	Uczniowie Students											
	ogółem grand total	niesły- szący deaf	słabo- słyszą- cy hard of hearing	niewi- domi blind	słabo- widzący vision impaired	z niepeł- nospra- wnością ruchową w tym z afazją with impaired motor- skills includ- ing aphasia	z upośle- dzeniem umysłow- ym w stopniu u lekkim with intellectu- al slight disability	z auty- zmem, w tym z zespo- łem Asper- gera with autism including Asperger syn- drome	z niepeł- nospra- wno- ściami sprzężo- nymi with multiple disability	niedosto- sowani społe- cznie socially maladju- sted	zagro- żeni niedosto- sowa- niem społe- cznym threat- ened with social malad- justment	z zabu- rzenia- mi zacho- wania with behav- ioural disor- ders
<b>POLSKA</b> .....	<b>822</b>	<b>261</b>	<b>156</b>	<b>44</b>	<b>216</b>	<b>51</b>	<b>8</b>	<b>2</b>	<b>61</b>	<b>2</b>	<b>14</b>	<b>7</b>
<b>POLAND</b> .....												
Dolnośląskie.....	71	-	2	3	31	26	-	1	-	-	4	4
Kujawsko-pomorskie.....	40	27	13	-	-	-	-	-	-	-	-	-
Lubuskie.....	21	11	-	-	-	-	5	-	2	-	3	-
Łódzkie.....	74	11	19	5	34	-	-	-	5	-	-	-
Małopolskie.....	190	26	32	23	88	2	-	1	17	-	-	1
Mazowieckie.....	105	49	23	8	3	-	1	-	10	2	7	2
Pomorskie.....	42	29	10	-	-	-	-	-	3	-	-	-
Śląskie.....	167	50	35	5	60	-	-	-	17	-	-	-
Świętokrzyskie.....	40	14	9	-	-	14	-	-	3	-	-	-
Warmińsko-mazurskie.....	21	18	-	-	-	-	2	-	1	-	-	-
Wielkopolskie.....	42	21	9	-	-	9	-	-	3	-	-	-
Zachodniopomorskie.....	9	5	4	-	-	-	-	-	-	-	-	-

<sup>1</sup> Łącznie ze specjalnymi technikami uzupełniającymi.

<sup>1</sup> Including special supplementary technical secondary schools.

Tabl. 115(198). **WYNIKI EGZAMINU MATURALNEGO W SPECJALNYCH TECHNIKACH I TECHNIKACH UZUPEŁNIAJĄCYCH**  
**RESULTS OF SECONDARY SCHOOL MATRICULATION EXAM IN SPECIAL TECHNICAL SECONDARY AND SUPPLEMENTARY TECHNICAL SECONDARY SCHOOLS**

WYSZCZEGÓLNIENIE SPECIFICATION a – ogółem <i>total</i> b – w tym kobiety <i>of which females</i>	Absolwenci 2010/2011 <i>Graduates of 2010/2011</i>		Absolwenci <sup>1</sup> <i>Graduates<sup>1</sup></i>		
	ogółem <i>grand total</i>	w tym niepełnosprawni <i>of which disabled</i>	którzy przystąpili do egzaminu maturalnego <i>who sat secondary school matriculation exam</i>	którzy otrzymali świadectwo dojrzałości <i>who passed secondary school matriculation exam</i>	
				razem <i>total</i>	w tym niepełnosprawni <i>of which disabled</i>

TECHNIKA *TECHNICAL SECONDARY SCHOOLS*

<b>P O L S K A</b> ..... a	<b>83</b>	<b>83</b>	<b>57</b>	<b>28</b>	<b>28</b>
<b>P O L A N D</b> ..... b	<b>30</b>	<b>30</b>	<b>19</b>	<b>11</b>	<b>11</b>
Dolnośląskie..... a	2	2	2	1	1
Lubuskie..... a	7	7	6	6	6
..... b	2	2	2	2	2
Łódzkie..... a	9	9	–	–	–
..... b	3	3	–	–	–
Małopolskie..... a	28	28	24	11	11
..... b	12	12	10	5	5
Mazowieckie..... a	7	7	7	6	6
..... b	2	2	2	1	1
Śląskie..... a	12	12	4	2	2
..... b	6	6	3	2	2
Świętokrzyskie..... a	10	10	10	–	–
Wielkopolskie..... a	8	8	4	2	2
..... b	5	5	2	1	1

TECHNIKA UZUPEŁNIAJĄCE *SUPPLEMENTARY TECHNICAL SECONDARY SCHOOLS*

<b>P O L S K A</b> ..... a	<b>76</b>	<b>67</b>	<b>30</b>	<b>11</b>	<b>10</b>
<b>P O L A N D</b> ..... b	<b>29</b>	<b>25</b>	<b>8</b>	<b>5</b>	<b>5</b>
Kujawsko-pomorskie..... a	14	5	11	1	1
..... b	4	–	2	1	1
Łódzkie..... a	7	7	2	1	1
..... b	2	2	–	–	–
Mazowieckie..... a	20	20	2	–	–
..... b	7	7	1	–	–
Śląskie..... a	5	5	–	–	–
..... b	2	2	–	–	–
Świętokrzyskie..... a	6	6	6	5	5
..... b	5	5	5	4	4
Warmińsko-mazurskie..... a	13	13	–	–	–
..... b	9	9	–	–	–
Wielkopolskie..... a	6	6	5	1	–
Zachodniopomorskie..... a	5	5	4	3	3

1 Z roku szkolnego 2010/2011, jak również z lat poprzednich.  
 1 Of 2010/2011 school year and previous years.

TABL. 116(199). **POMIESZCZENIA SZKOLNE<sup>1</sup> ORAZ KSIĄŻKI W BIBLIOTEKACH SZKOLNYCH W SPECJALNYCH TECHNIKACH<sup>2</sup>**  
**SCHOOL FACILITIES<sup>1</sup> AND BOOKS IN SCHOOL LIBRARIES IN SPECIAL TECHNICAL SECONDARY SCHOOLS<sup>2</sup>**

WYSZCZEGÓLNIENIE SPECIFICATION	Pomieszczenia szkolne <sup>1</sup> School facilities <sup>1</sup>							Książki w wol. (tomach) w bibliotece szkolnej Books in school libraries (in volumes)
	ogółem grand total	sale lekcyjne classrooms	w tym of which					
			pracownie szkolne school laboratories		sale gimnas- tyczne gymna- siums	warsztaty szkolne school workshops		
			razem total	w tym of which				
			kompu- terowe computer	języków obcych foreign languages				
<b>POLSKA</b> .....	<b>241</b>	<b>132</b>	<b>85</b>	<b>27</b>	<b>16</b>	<b>5</b>	<b>32</b>	<b>34 736</b>
<b>POLAND</b>								
Dolnośląskie.....	2	2	-	-	-	-	2	-
Łódzkie.....	26	-	25	3	2	1	3	11 784
Małopolskie.....	76	50	10	5	3	1	9	21 255
Mazowieckie.....	20	13	7	3	2	-	8	-
Pomorskie.....	6	4	2	1	-	-	2	-
Śląskie.....	72	48	20	9	7	2	3	415
Świętokrzyskie.....	13	5	5	1	1	1	2	1 282
Warmińsko-mazurskie.....	9	1	8	3	1	-	1	-
Wielkopolskie.....	16	8	8	2	-	-	2	-
Zachodniopomorskie.....	1	1	-	-	-	-	-	-

1 W przypadku użytkowania przez zespół szkół – wykazane w jednej szkole wskazanej przez dyrektora. 2 Łącznie z technikami uzupełniającymi.

1 In the case of being used by a complex of schools – attributed to a single school indicated by a headmaster. 2 Including supplementary technical secondary schools.

TABL. 117(200). **SPECJALNE TECHNIKA<sup>1</sup> POSIADAJĄCE PRACOWNIE KOMPUTEROWE I KOMPUTERY**  
**SPECIAL TECHNICAL SECONDARY SCHOOLS<sup>1</sup> EQUIPPED WITH COMPUTER LABORATORIES AND COMPUTERS**

WYSZCZEGÓLNIENIE SPECIFICATION	Szkoły Schools					
	ogółem grand total	posiadające pracownie komputerowe <sup>2</sup> equipped with computer laboratories <sup>2</sup>	posiadające komputery <sup>2</sup> equipped with computers <sup>2</sup>			
			razem total	z dostępem do Internetu with the Internet access	przeznaczone do użytku uczniów for students' use	z dostępem do Internetu przeznaczone do użytku uczniów with the Internet access for students' use
<b>POLSKA</b> .....	<b>38</b>	<b>14</b>	<b>17</b>	<b>17</b>	<b>16</b>	<b>16</b>
<b>POLAND</b>						
Dolnośląskie.....	2	-	1	1	1	1
Kujawsko-pomorskie.....	3	-	-	-	-	-
Lubuskie.....	2	-	-	-	-	-
Łódzkie.....	3	1	1	1	1	1
Małopolskie.....	3	2	2	2	2	2
Mazowieckie.....	8	2	2	2	2	2
Pomorskie.....	1	1	1	1	1	1
Śląskie.....	6	3	3	3	3	3
Świętokrzyskie.....	2	1	2	2	1	1
Warmińsko-mazurskie.....	3	2	2	2	2	2
Wielkopolskie.....	3	2	3	3	3	3
Zachodniopomorskie.....	2	-	-	-	-	-

1 Łącznie z technikami uzupełniającymi. 2 W przypadku użytkowania przez zespół szkół – wykazane w jednej szkole wskazanej przez dyrektora.

1 Including supplementary technical secondary schools. 2 In the case of being used by a complex of schools – attributed to a single school indicated by a headmaster.

TABL. 118(201). LICZBA KOMPUTERÓW W SPECJALNYCH TECHNIKACH<sup>1</sup>  
 COMPUTERS IN SPECIAL TECHNICAL SECONDARY SCHOOLS<sup>1</sup>

WYSZCZEGÓLNIENIE SPECIFICATION	Szkoły Schools	Komputery <sup>2</sup> Computers <sup>2</sup>				
		w szkole in school		przeznaczone do użytku uczniów for students' use		
		ogółem total	z dostępem do Internetu with the Internet access	razem total	z dostępem do Internetu with the Internet access	z dostępem do Internetu za pomocą szybkiego łącza with the broadband connection
<b>P O L S K A</b> .....	<b>38</b>	<b>578</b>	<b>554</b>	<b>466</b>	<b>448</b>	<b>433</b>
<b>P O L A N D</b>						
Dolnośląskie .....	2	6	6	3	3	3
Kujawsko-pomorskie .....	3	-	-	-	-	-
Lubuskie .....	2	-	-	-	-	-
Łódzkie .....	3	75	75	55	55	55
Małopolskie .....	3	212	212	177	177	177
Mazowieckie .....	8	49	49	31	31	31
Pomorskie .....	1	24	24	14	14	14
Śląskie .....	6	128	113	110	101	97
Świętokrzyskie .....	2	23	23	20	20	20
Warmińsko-mazurskie .....	3	28	19	28	19	19
Wielkopolskie .....	3	33	33	28	28	17
Zachodniopomorskie .....	2	-	-	-	-	-

<sup>1</sup> Łącznie z technikami uzupełniającymi. <sup>2</sup> W przypadku użytkowania przez zespół szkół – wykazane w jednej szkole wskazanej przez dyrektora.

<sup>1</sup> Including supplementary technical secondary schools. <sup>2</sup> In the case of being used by a complex of schools – attributed to a single school indicated by a headmaster.

**D. Technika i technika uzupełniająca dla dorosłych***Technical secondary and supplementary technical secondary schools for adults*

**TABL. 119(202). TECHNIKA I TECHNIKA UZUPEŁNIAJĄCE DLA DOROSŁYCH WEDŁUG FORM KSZTAŁCENIA**  
**TECHNICAL SECONDARY AND SUPPLEMENTARY TECHNICAL SECONDARY SCHOOLS FOR**  
**ADULTS BY TYPE OF EDUCATION**

WYSZCZEGÓLNIENIE SPECIFICATION	Szkoly Schools	Oddziały <sup>1</sup> Sections <sup>1</sup>	Uczniowie w klasach Students in grades					Absolwenci Graduates	
			ogółem total	I 1 <sup>st</sup>	II 2 <sup>nd</sup>	III 3 <sup>rd</sup>	IV 4 <sup>th</sup>	ogółem total	w tym kobiety of which females
o – ogółem <i>total</i>									
z – forma kształcenia zaoczna <i>type of education – weekend</i>									
s – forma kształcenia stacjonarna <i>type of education – day</i>									
<b>TECHNIKA TECHNICAL SECONDARY SCHOOLS</b>									
<b>POLSKA..... o</b>	<b>127</b>	<b>417</b>	<b>5 985</b>	<b>2 500</b>	<b>1 193</b>	<b>1 062</b>	<b>1 230</b>	<b>1 277</b>	<b>398</b>
<b>POLAND z</b>	<b>x</b>	<b>398</b>	<b>5 626</b>	<b>2 354</b>	<b>1 122</b>	<b>1 020</b>	<b>1 130</b>	<b>1 140</b>	<b>350</b>
<b>s</b>	<b>x</b>	<b>19</b>	<b>359</b>	<b>146</b>	<b>71</b>	<b>42</b>	<b>100</b>	<b>137</b>	<b>48</b>
Dolnośląskie..... o	7	18	321	161	50	54	56	72	35
z	x	14	203	106	32	31	34	53	35
s	x	4	118	55	18	23	22	19	–
Kujawsko-pomorskie..... o=z	10	25	278	113	69	35	61	95	41
Lubelskie..... o=z	1	2	34	–	–	14	20	–	–
Lubuskie..... o=z	3	7	118	55	25	8	30	24	9
Łódzkie..... o	17	81	989	308	258	183	240	216	60
z	x	80	978	308	258	183	229	210	59
s	x	1	11	–	–	–	11	6	1
Małopolskie..... o=z	6	30	249	103	29	72	45	67	27
Mazowieckie..... o=z	15	57	822	307	171	167	177	150	43
Opolskie..... o=z	4	9	120	37	8	45	30	66	15
Podkarpackie..... o	6	11	145	–	50	30	65	36	9
z	x	10	124	–	29	30	65	36	9
s	x	1	21	–	21	–	–	–	–
Podlaskie..... o=z	8	18	377	147	74	72	84	69	7
Pomorskie..... o	3	10	46	8	2	7	29	28	13
z	x	9	24	8	2	7	7	9	6
s	x	1	22	–	–	–	22	19	7
Śląskie..... o	28	94	1 716	1 009	289	229	189	192	61
z	x	86	1 585	946	257	210	172	160	44
s	x	8	131	63	32	19	17	32	17
Świętokrzyskie..... o=z	3	17	198	25	33	61	79	82	24
Warmińsko-mazurskie..... o=z	1	2	29	–	15	14	–	18	–
Wielkopolskie..... o	11	28	442	161	113	64	104	152	46
z	x	27	424	161	113	64	86	122	35
s	x	1	18	–	–	–	18	30	11
Zachodniopomorskie..... o	4	8	101	66	7	7	21	10	8
z	x	5	63	38	7	7	11	–	–
s	x	3	38	28	–	–	10	10	8

1 Dane o liczbie oddziałów mogą nie sumować się ze względu na zastosowane zaokrąglenia.

1 Data of the number of sections may not sum up due to rounding.

TABL. 119(202). **TECHNIKA I TECHNIKA UZUPEŁNIAJĄCE DLA DOROSŁYCH WEDŁUG FORM KSZTAŁCENIA (dok.)**  
**TECHNICAL SECONDARY AND SUPPLEMENTARY TECHNICAL SECONDARY SCHOOLS FOR**  
**ADULTS BY TYPE OF EDUCATION (cont.)**

WYSZCZEGÓLNIENIE SPECIFICATION	Szkoły Schools	Oddziały <sup>1</sup> Sections <sup>1</sup>	Uczniowie w klasach Students in grades					Absolwenci Graduates	
			ogółem total	I 1 <sup>st</sup>	II 2 <sup>nd</sup>	III 3 <sup>rd</sup>	IV 4 <sup>th</sup>	ogółem total	w tym kobiety of which females
<b>TECHNIKA UZUPEŁNIAJĄCE SUPPLEMENTARY TECHNICAL SECONDARY SCHOOLS</b>									
<b>POLSKA</b> ..... o	<b>624</b>	<b>1 892</b>	<b>33 915</b>	<b>15 993</b>	<b>9 717</b>	<b>8 205</b>	<b>x</b>	<b>7 364</b>	<b>2 029</b>
<b>POLAND</b> ..... z	<b>x</b>	<b>1 551</b>	<b>27 928</b>	<b>13 251</b>	<b>8 069</b>	<b>6 608</b>	<b>x</b>	<b>5 859</b>	<b>1 585</b>
..... s	<b>x</b>	<b>341</b>	<b>5 987</b>	<b>2 742</b>	<b>1 648</b>	<b>1 597</b>	<b>x</b>	<b>1 505</b>	<b>444</b>
Dolnośląskie..... o	<b>37</b>	<b>103</b>	<b>1 729</b>	<b>885</b>	<b>500</b>	<b>344</b>	<b>x</b>	<b>315</b>	<b>76</b>
..... z	<b>x</b>	<b>78</b>	<b>1 279</b>	<b>658</b>	<b>397</b>	<b>224</b>	<b>x</b>	<b>207</b>	<b>67</b>
..... s	<b>x</b>	<b>25</b>	<b>450</b>	<b>227</b>	<b>103</b>	<b>120</b>	<b>x</b>	<b>108</b>	<b>9</b>
Kujawsko-pomorskie..... o	<b>47</b>	<b>138</b>	<b>2 408</b>	<b>1 262</b>	<b>603</b>	<b>543</b>	<b>x</b>	<b>470</b>	<b>145</b>
..... z	<b>x</b>	<b>117</b>	<b>2 056</b>	<b>1 083</b>	<b>503</b>	<b>470</b>	<b>x</b>	<b>374</b>	<b>102</b>
..... s	<b>x</b>	<b>21</b>	<b>352</b>	<b>179</b>	<b>100</b>	<b>73</b>	<b>x</b>	<b>96</b>	<b>43</b>
Lubelskie..... o	<b>41</b>	<b>116</b>	<b>1 980</b>	<b>1 046</b>	<b>549</b>	<b>385</b>	<b>x</b>	<b>298</b>	<b>68</b>
..... z	<b>x</b>	<b>90</b>	<b>1 622</b>	<b>855</b>	<b>436</b>	<b>331</b>	<b>x</b>	<b>250</b>	<b>64</b>
..... s	<b>x</b>	<b>26</b>	<b>358</b>	<b>191</b>	<b>113</b>	<b>54</b>	<b>x</b>	<b>48</b>	<b>4</b>
Lubuskie..... o=z	<b>10</b>	<b>27</b>	<b>372</b>	<b>178</b>	<b>119</b>	<b>75</b>	<b>x</b>	<b>104</b>	<b>30</b>
Łódzkie..... o	<b>39</b>	<b>163</b>	<b>2 650</b>	<b>1 077</b>	<b>895</b>	<b>678</b>	<b>x</b>	<b>485</b>	<b>115</b>
..... z	<b>x</b>	<b>153</b>	<b>2 464</b>	<b>996</b>	<b>843</b>	<b>625</b>	<b>x</b>	<b>440</b>	<b>96</b>
..... s	<b>x</b>	<b>10</b>	<b>186</b>	<b>81</b>	<b>52</b>	<b>53</b>	<b>x</b>	<b>45</b>	<b>19</b>
Małopolskie..... o	<b>54</b>	<b>151</b>	<b>2 695</b>	<b>1 244</b>	<b>780</b>	<b>671</b>	<b>x</b>	<b>596</b>	<b>148</b>
..... z	<b>x</b>	<b>112</b>	<b>2 083</b>	<b>998</b>	<b>566</b>	<b>519</b>	<b>x</b>	<b>440</b>	<b>104</b>
..... s	<b>x</b>	<b>39</b>	<b>612</b>	<b>246</b>	<b>214</b>	<b>152</b>	<b>x</b>	<b>156</b>	<b>44</b>
Mazowieckie..... o	<b>79</b>	<b>238</b>	<b>4 258</b>	<b>2 024</b>	<b>1 170</b>	<b>1 064</b>	<b>x</b>	<b>1 026</b>	<b>335</b>
..... z	<b>x</b>	<b>216</b>	<b>3 936</b>	<b>1 893</b>	<b>1 091</b>	<b>952</b>	<b>x</b>	<b>956</b>	<b>308</b>
..... s	<b>x</b>	<b>22</b>	<b>322</b>	<b>131</b>	<b>79</b>	<b>112</b>	<b>x</b>	<b>70</b>	<b>27</b>
Opolskie..... o	<b>14</b>	<b>38</b>	<b>625</b>	<b>244</b>	<b>219</b>	<b>162</b>	<b>x</b>	<b>207</b>	<b>25</b>
..... z	<b>x</b>	<b>19</b>	<b>206</b>	<b>69</b>	<b>70</b>	<b>67</b>	<b>x</b>	<b>101</b>	<b>22</b>
..... s	<b>x</b>	<b>19</b>	<b>419</b>	<b>175</b>	<b>149</b>	<b>95</b>	<b>x</b>	<b>106</b>	<b>3</b>
Podkarpackie..... o	<b>29</b>	<b>71</b>	<b>1 603</b>	<b>578</b>	<b>501</b>	<b>524</b>	<b>x</b>	<b>474</b>	<b>56</b>
..... z	<b>x</b>	<b>54</b>	<b>1 261</b>	<b>469</b>	<b>394</b>	<b>398</b>	<b>x</b>	<b>400</b>	<b>41</b>
..... s	<b>x</b>	<b>17</b>	<b>342</b>	<b>109</b>	<b>107</b>	<b>126</b>	<b>x</b>	<b>74</b>	<b>15</b>
Podlaskie..... o	<b>15</b>	<b>34</b>	<b>558</b>	<b>222</b>	<b>179</b>	<b>157</b>	<b>x</b>	<b>146</b>	<b>38</b>
..... z	<b>x</b>	<b>34</b>	<b>558</b>	<b>222</b>	<b>179</b>	<b>157</b>	<b>x</b>	<b>139</b>	<b>34</b>
..... s	<b>x</b>	<b>-</b>	<b>-</b>	<b>-</b>	<b>-</b>	<b>-</b>	<b>x</b>	<b>7</b>	<b>4</b>
Pomorskie..... o	<b>28</b>	<b>86</b>	<b>1 650</b>	<b>880</b>	<b>431</b>	<b>339</b>	<b>x</b>	<b>274</b>	<b>103</b>
..... z	<b>x</b>	<b>62</b>	<b>1 174</b>	<b>596</b>	<b>328</b>	<b>250</b>	<b>x</b>	<b>149</b>	<b>69</b>
..... s	<b>x</b>	<b>24</b>	<b>476</b>	<b>284</b>	<b>103</b>	<b>89</b>	<b>x</b>	<b>125</b>	<b>34</b>
Śląskie..... o	<b>75</b>	<b>244</b>	<b>4 353</b>	<b>2 053</b>	<b>1 208</b>	<b>1 092</b>	<b>x</b>	<b>1 051</b>	<b>311</b>
..... z	<b>x</b>	<b>159</b>	<b>2 766</b>	<b>1 294</b>	<b>779</b>	<b>693</b>	<b>x</b>	<b>612</b>	<b>173</b>
..... s	<b>x</b>	<b>85</b>	<b>1 587</b>	<b>759</b>	<b>429</b>	<b>399</b>	<b>x</b>	<b>439</b>	<b>138</b>
Świętokrzyskie..... o	<b>34</b>	<b>98</b>	<b>2 068</b>	<b>897</b>	<b>615</b>	<b>556</b>	<b>x</b>	<b>379</b>	<b>93</b>
..... z	<b>x</b>	<b>95</b>	<b>2 013</b>	<b>897</b>	<b>595</b>	<b>521</b>	<b>x</b>	<b>359</b>	<b>83</b>
..... s	<b>x</b>	<b>3</b>	<b>55</b>	<b>-</b>	<b>20</b>	<b>35</b>	<b>x</b>	<b>20</b>	<b>10</b>
Warmińsko-mazurskie..... o	<b>23</b>	<b>65</b>	<b>1 224</b>	<b>556</b>	<b>374</b>	<b>294</b>	<b>x</b>	<b>270</b>	<b>94</b>
..... z	<b>x</b>	<b>52</b>	<b>1 052</b>	<b>520</b>	<b>315</b>	<b>217</b>	<b>x</b>	<b>247</b>	<b>71</b>
..... s	<b>x</b>	<b>13</b>	<b>172</b>	<b>36</b>	<b>59</b>	<b>77</b>	<b>x</b>	<b>23</b>	<b>23</b>
Wielkopolskie..... o	<b>84</b>	<b>274</b>	<b>5 145</b>	<b>2 607</b>	<b>1 372</b>	<b>1 166</b>	<b>x</b>	<b>1 147</b>	<b>357</b>
..... z	<b>x</b>	<b>245</b>	<b>4 618</b>	<b>2 344</b>	<b>1 277</b>	<b>997</b>	<b>x</b>	<b>983</b>	<b>297</b>
..... s	<b>x</b>	<b>29</b>	<b>527</b>	<b>263</b>	<b>95</b>	<b>169</b>	<b>x</b>	<b>164</b>	<b>60</b>
Zachodniopomorskie..... o	<b>15</b>	<b>46</b>	<b>597</b>	<b>240</b>	<b>202</b>	<b>155</b>	<b>x</b>	<b>122</b>	<b>35</b>
..... z	<b>x</b>	<b>38</b>	<b>468</b>	<b>179</b>	<b>177</b>	<b>112</b>	<b>x</b>	<b>98</b>	<b>24</b>
..... s	<b>x</b>	<b>8</b>	<b>129</b>	<b>61</b>	<b>25</b>	<b>43</b>	<b>x</b>	<b>24</b>	<b>11</b>

1 Dane o liczbie oddziałów mogą nie sumować się ze względu na zastosowane zaokrąglenia.

1 Data of the number of sections may not sum up due to rounding.

TABL. 120(203). UCZNIOWIE W TECHNIKACH I TECHNIKACH UZUPEŁNIAJĄCYCH DLA DOROSŁYCH WEDŁUG WIEKU I PŁCI  
STUDENTS OF TECHNICAL SECONDARY AND SUPPLEMENTARY TECHNICAL SECONDARY SCHOOLS FOR ADULTS BY AGE AND SEX

WYSZCZEGÓLNIENIE SPECIFICATION	Ogółem Total	Uczniowie w wieku Students aged									
		18 i mniej (1993 i później) 18 and less (1993 and later)	19 (1992)	20 (1991)	21 (1990)	22 (1989)	23 (1988)	24 (1987)	25-29 (1986- 1982)	30 i więcej (1981 i wcześniej) 30 and more (1981 and earlier)	
<b>P O L S K A</b> .....	<b>a</b>	<b>5 985</b>	<b>579</b>	<b>841</b>	<b>922</b>	<b>722</b>	<b>535</b>	<b>366</b>	<b>264</b>	<b>756</b>	<b>1 000</b>
<b>P O L A N D</b>	<b>b</b>	<b>1 485</b>	<b>169</b>	<b>187</b>	<b>212</b>	<b>185</b>	<b>105</b>	<b>64</b>	<b>39</b>	<b>159</b>	<b>365</b>
	<b>c</b>	<b>33 915</b>	<b>2 202</b>	<b>9 098</b>	<b>8 785</b>	<b>5 768</b>	<b>2 066</b>	<b>883</b>	<b>612</b>	<b>1 680</b>	<b>2 821</b>
	<b>d</b>	<b>8 754</b>	<b>1 192</b>	<b>2 379</b>	<b>2 376</b>	<b>1 294</b>	<b>389</b>	<b>165</b>	<b>110</b>	<b>287</b>	<b>562</b>
Dolnośląskie.....	<b>a</b>	<b>321</b>	<b>21</b>	<b>54</b>	<b>54</b>	<b>33</b>	<b>27</b>	<b>13</b>	<b>7</b>	<b>26</b>	<b>86</b>
	<b>b</b>	97	6	7	11	12	6	3	-	11	41
	<b>c</b>	<b>1 729</b>	<b>87</b>	<b>470</b>	<b>386</b>	<b>259</b>	<b>117</b>	<b>54</b>	<b>30</b>	<b>102</b>	<b>224</b>
	<b>d</b>	427	68	130	99	45	15	11	4	16	39
Kujawsko-pomorskie.....	<b>a</b>	<b>278</b>	<b>52</b>	<b>45</b>	<b>41</b>	<b>43</b>	<b>18</b>	<b>20</b>	<b>13</b>	<b>20</b>	<b>26</b>
	<b>b</b>	129	30	21	17	23	8	6	7	8	9
	<b>c</b>	<b>2 408</b>	<b>218</b>	<b>663</b>	<b>654</b>	<b>412</b>	<b>136</b>	<b>56</b>	<b>48</b>	<b>106</b>	<b>115</b>
	<b>d</b>	762	155	213	200	93	21	12	9	25	34
Lubelskie.....	<b>a</b>	<b>34</b>	<b>3</b>	-	<b>8</b>	<b>8</b>	<b>11</b>	<b>1</b>	<b>1</b>	-	<b>2</b>
	<b>b</b>	4	-	-	2	1	-	-	1	-	-
	<b>c</b>	<b>1 980</b>	<b>134</b>	<b>584</b>	<b>548</b>	<b>344</b>	<b>125</b>	<b>36</b>	<b>15</b>	<b>52</b>	<b>142</b>
	<b>d</b>	497	79	140	140	66	28	4	4	7	29
Lubuskie.....	<b>a</b>	<b>118</b>	<b>12</b>	<b>17</b>	<b>14</b>	<b>12</b>	<b>15</b>	<b>11</b>	<b>4</b>	<b>17</b>	<b>16</b>
	<b>b</b>	59	7	6	9	10	6	5	1	7	8
	<b>c</b>	<b>372</b>	<b>4</b>	<b>101</b>	<b>96</b>	<b>62</b>	<b>29</b>	<b>12</b>	<b>8</b>	<b>20</b>	<b>40</b>
	<b>d</b>	87	1	21	25	18	6	2	1	3	10
Łódzkie.....	<b>a</b>	<b>989</b>	<b>134</b>	<b>165</b>	<b>175</b>	<b>133</b>	<b>85</b>	<b>50</b>	<b>31</b>	<b>86</b>	<b>130</b>
	<b>b</b>	289	40	54	47	37	29	8	5	24	45
	<b>c</b>	<b>2 650</b>	<b>107</b>	<b>602</b>	<b>706</b>	<b>471</b>	<b>154</b>	<b>79</b>	<b>62</b>	<b>174</b>	<b>295</b>
	<b>d</b>	558	44	122	164	109	32	17	11	32	27
Małopolskie.....	<b>a</b>	<b>249</b>	<b>16</b>	<b>48</b>	<b>42</b>	<b>45</b>	<b>22</b>	<b>10</b>	<b>8</b>	<b>30</b>	<b>28</b>
	<b>b</b>	73	10	15	6	6	4	4	1	13	14
	<b>c</b>	<b>2 695</b>	<b>223</b>	<b>781</b>	<b>770</b>	<b>460</b>	<b>123</b>	<b>66</b>	<b>62</b>	<b>75</b>	<b>135</b>
	<b>d</b>	675	108	197	192	94	21	14	13	11	25
Mazowieckie.....	<b>a</b>	<b>822</b>	<b>78</b>	<b>105</b>	<b>131</b>	<b>95</b>	<b>58</b>	<b>45</b>	<b>45</b>	<b>134</b>	<b>131</b>
	<b>b</b>	154	16	18	25	21	10	5	6	12	41
	<b>c</b>	<b>4 258</b>	<b>255</b>	<b>1 083</b>	<b>1 110</b>	<b>752</b>	<b>265</b>	<b>127</b>	<b>67</b>	<b>238</b>	<b>361</b>
	<b>d</b>	1 222	133	321	321	206	73	19	14	38	97
Opolskie.....	<b>a</b>	<b>120</b>	<b>8</b>	<b>20</b>	<b>17</b>	<b>11</b>	<b>17</b>	<b>11</b>	<b>5</b>	<b>5</b>	<b>26</b>
	<b>b</b>	32	1	4	6	1	3	2	-	1	14
	<b>c</b>	<b>625</b>	<b>22</b>	<b>184</b>	<b>186</b>	<b>124</b>	<b>23</b>	<b>12</b>	<b>6</b>	<b>22</b>	<b>46</b>
	<b>d</b>	53	6	14	11	7	2	2	2	1	8



TABL. 120(203). UCZNIOWIE W TECHNIKACH I TECHNIKACH UZUPEŁNIAJĄCYCH DLA DOROSŁYCH WEDŁUG WIEKU I PŁCI (dok.)

STUDENTS OF TECHNICAL SECONDARY AND SUPPLEMENTARY TECHNICAL SECONDARY SCHOOLS FOR ADULTS BY AGE AND SEX (cont.)

WYSZCZEGÓLNIENIE SPECIFICATION	Ogółem Total	Uczniowie w wieku Students aged								
		18 i mniej (1993 i później) 18 and less (1993 and later)	19 (1992)	20 (1991)	21 (1990)	22 (1989)	23 (1988)	24 (1987)	25-29 (1986- 1982)	30 i więcej (1981 i wcześniej) 30 and more (1981 and earlier)
Podkarpackie ..... a	145	1	16	26	16	15	3	7	15	46
b	46	1	5	7	4	3	1	-	6	19
c	1 603	62	342	399	310	180	76	56	93	85
d	245	18	57	80	42	18	9	4	13	4
Podlaskie..... a	377	65	72	57	41	40	26	13	25	38
b	81	12	10	10	7	6	6	2	8	20
c	558	4	127	174	135	52	10	7	16	33
d	66	2	17	25	9	1	3	2	2	5
Pomorskie ..... a	46	9	4	8	15	4	2	-	2	2
b	23	8	2	3	4	1	1	-	2	2
c	1 650	158	493	432	202	64	31	19	97	154
d	544	98	168	155	62	16	7	3	15	20
Śląskie..... a	1 716	80	155	215	164	141	128	97	329	407
b	293	15	19	39	29	15	14	7	39	116
c	4 353	232	1 066	997	694	274	127	67	263	633
d	1 152	108	320	305	161	44	23	12	42	137
Świętokrzyskie ..... a	198	26	39	47	39	17	11	5	7	7
b	70	8	9	16	15	8	3	4	5	2
c	2 068	114	606	572	411	119	44	43	68	91
d	417	30	143	109	90	18	1	2	6	18
Warmińsko-mazurskie ..... a	29	1	4	5	3	5	3	5	1	2
c	1224	82	307	281	222	87	39	31	83	92
d	451	58	92	114	73	28	15	7	31	33
Wielkopolskie ..... a	442	54	85	72	56	49	28	21	44	33
b	95	7	16	12	13	6	5	5	14	17
c	5 145	468	1 554	1 324	810	276	100	76	236	301
d	1 432	262	384	390	191	56	19	18	42	70
Zachodniopomorskie..... a	101	19	12	10	8	11	4	2	15	20
b	40	8	1	2	2	-	1	-	9	17
c	597	32	135	150	100	42	14	15	35	74
d	166	22	40	46	28	10	7	4	3	6

TABL. 121(204). **ABSOLWENCI TECHNIKÓW I TECHNIKÓW UZUPEŁNIAJĄCYCH DLA DOROSŁYCH WEDŁUG WIEKU I PŁCI**  
**GRADUATES OF TECHNICAL SECONDARY AND SUPPLEMENTARY TECHNICAL SECONDARY SCHOOLS FOR ADULTS BY AGE AND SEX**

WYSZCZEGÓLNIENIE SPECIFICATION		Ogółem Total	Absolwenci w wieku (rok urodzenia) Graduates aged (year of birth)							30 i więcej (1981 i wcześniej) 30 and more (1981 and earlier)
			19 i mniej (1992 i później) 19 and less (1992 and later)	20 (1991)	21 (1990)	22 (1989)	23 (1988)	24 (1987)	25-29 (1986- 1982)	
<b>P O L S K A</b> .....	<b>a</b>	<b>1 277</b>	<b>1</b>	<b>108</b>	<b>205</b>	<b>208</b>	<b>221</b>	<b>117</b>	<b>181</b>	<b>236</b>
<b>P O L A N D</b>	<b>b</b>	<b>398</b>	<b>1</b>	<b>50</b>	<b>69</b>	<b>71</b>	<b>47</b>	<b>25</b>	<b>41</b>	<b>94</b>
	<b>c</b>	<b>7 364</b>	<b>32</b>	<b>79</b>	<b>1 219</b>	<b>3 039</b>	<b>983</b>	<b>367</b>	<b>654</b>	<b>991</b>
	<b>d</b>	<b>2 029</b>	<b>14</b>	<b>16</b>	<b>669</b>	<b>740</b>	<b>184</b>	<b>64</b>	<b>131</b>	<b>211</b>
Dolnośląskie.....	<b>a</b>	<b>72</b>	<b>-</b>	<b>5</b>	<b>5</b>	<b>16</b>	<b>10</b>	<b>8</b>	<b>10</b>	<b>18</b>
	<b>b</b>	<b>35</b>	<b>-</b>	<b>3</b>	<b>3</b>	<b>7</b>	<b>7</b>	<b>2</b>	<b>3</b>	<b>10</b>
	<b>c</b>	<b>315</b>	<b>-</b>	<b>1</b>	<b>46</b>	<b>122</b>	<b>43</b>	<b>16</b>	<b>25</b>	<b>62</b>
	<b>d</b>	<b>76</b>	<b>-</b>	<b>-</b>	<b>31</b>	<b>17</b>	<b>10</b>	<b>3</b>	<b>3</b>	<b>12</b>
Kujawsko-pomorskie.....	<b>a</b>	<b>95</b>	<b>-</b>	<b>10</b>	<b>14</b>	<b>15</b>	<b>15</b>	<b>10</b>	<b>13</b>	<b>18</b>
	<b>b</b>	<b>41</b>	<b>-</b>	<b>6</b>	<b>7</b>	<b>5</b>	<b>3</b>	<b>3</b>	<b>7</b>	<b>10</b>
	<b>c</b>	<b>470</b>	<b>5</b>	<b>9</b>	<b>92</b>	<b>189</b>	<b>74</b>	<b>17</b>	<b>36</b>	<b>48</b>
	<b>d</b>	<b>145</b>	<b>-</b>	<b>-</b>	<b>63</b>	<b>54</b>	<b>11</b>	<b>2</b>	<b>5</b>	<b>10</b>
Lubelskie.....	<b>c</b>	<b>298</b>	<b>-</b>	<b>2</b>	<b>54</b>	<b>122</b>	<b>49</b>	<b>7</b>	<b>23</b>	<b>41</b>
	<b>d</b>	<b>68</b>	<b>-</b>	<b>1</b>	<b>20</b>	<b>23</b>	<b>9</b>	<b>-</b>	<b>5</b>	<b>10</b>
Lubuskie.....	<b>a</b>	<b>24</b>	<b>-</b>	<b>1</b>	<b>6</b>	<b>2</b>	<b>5</b>	<b>-</b>	<b>6</b>	<b>4</b>
	<b>b</b>	<b>9</b>	<b>-</b>	<b>-</b>	<b>5</b>	<b>-</b>	<b>1</b>	<b>-</b>	<b>1</b>	<b>2</b>
	<b>c</b>	<b>104</b>	<b>-</b>	<b>-</b>	<b>7</b>	<b>34</b>	<b>23</b>	<b>2</b>	<b>15</b>	<b>23</b>
	<b>d</b>	<b>30</b>	<b>-</b>	<b>-</b>	<b>4</b>	<b>11</b>	<b>4</b>	<b>1</b>	<b>6</b>	<b>4</b>
Łódzkie.....	<b>a</b>	<b>216</b>	<b>1</b>	<b>14</b>	<b>35</b>	<b>47</b>	<b>31</b>	<b>16</b>	<b>32</b>	<b>40</b>
	<b>b</b>	<b>60</b>	<b>1</b>	<b>7</b>	<b>10</b>	<b>12</b>	<b>5</b>	<b>1</b>	<b>6</b>	<b>18</b>
	<b>c</b>	<b>485</b>	<b>-</b>	<b>10</b>	<b>58</b>	<b>219</b>	<b>67</b>	<b>24</b>	<b>43</b>	<b>64</b>
	<b>d</b>	<b>115</b>	<b>-</b>	<b>2</b>	<b>33</b>	<b>48</b>	<b>10</b>	<b>5</b>	<b>9</b>	<b>8</b>
Małopolskie.....	<b>a</b>	<b>67</b>	<b>-</b>	<b>11</b>	<b>24</b>	<b>11</b>	<b>5</b>	<b>6</b>	<b>8</b>	<b>2</b>
	<b>b</b>	<b>27</b>	<b>-</b>	<b>6</b>	<b>9</b>	<b>4</b>	<b>-</b>	<b>3</b>	<b>3</b>	<b>2</b>
	<b>c</b>	<b>596</b>	<b>-</b>	<b>-</b>	<b>114</b>	<b>269</b>	<b>74</b>	<b>32</b>	<b>38</b>	<b>69</b>
	<b>d</b>	<b>148</b>	<b>-</b>	<b>-</b>	<b>57</b>	<b>57</b>	<b>13</b>	<b>3</b>	<b>4</b>	<b>14</b>
Mazowieckie.....	<b>a</b>	<b>150</b>	<b>-</b>	<b>13</b>	<b>36</b>	<b>26</b>	<b>16</b>	<b>8</b>	<b>12</b>	<b>39</b>
	<b>b</b>	<b>43</b>	<b>-</b>	<b>3</b>	<b>6</b>	<b>5</b>	<b>2</b>	<b>2</b>	<b>4</b>	<b>21</b>
	<b>c</b>	<b>1 026</b>	<b>1</b>	<b>3</b>	<b>154</b>	<b>436</b>	<b>156</b>	<b>52</b>	<b>92</b>	<b>132</b>
	<b>d</b>	<b>335</b>	<b>-</b>	<b>-</b>	<b>89</b>	<b>148</b>	<b>40</b>	<b>6</b>	<b>14</b>	<b>38</b>
Opolskie.....	<b>a</b>	<b>66</b>	<b>-</b>	<b>1</b>	<b>1</b>	<b>6</b>	<b>27</b>	<b>7</b>	<b>9</b>	<b>15</b>
	<b>b</b>	<b>15</b>	<b>-</b>	<b>1</b>	<b>1</b>	<b>4</b>	<b>1</b>	<b>-</b>	<b>-</b>	<b>8</b>
	<b>c</b>	<b>207</b>	<b>-</b>	<b>3</b>	<b>26</b>	<b>101</b>	<b>28</b>	<b>13</b>	<b>10</b>	<b>26</b>
	<b>d</b>	<b>25</b>	<b>-</b>	<b>-</b>	<b>15</b>	<b>6</b>	<b>2</b>	<b>2</b>	<b>-</b>	<b>-</b>

TABL. 121(204). **ABSOLWENCI TECHNIKÓW I TECHNIKÓW UZUPEŁNIAJĄCYCH DLA DOROSŁYCH WEDŁUG WIEKU I PŁCI (dok.)**  
**GRADUATES OF TECHNICAL SECONDARY AND SUPPLEMENTARY TECHNICAL SECONDARY SCHOOLS FOR ADULTS BY AGE AND SEX (cont.)**

WYSZCZEGÓLNIENIE SPECIFICATION	Ogółem Total	Absolwenci w wieku (rok urodzenia) Graduates aged (year of birth)							30 i więcej (1981 i wcześniej) 30 and more (1981 and earlier)
		19 i mniej (1992 i później) 19 and less (1992 and later)	20 (1991)	21 (1990)	22 (1989)	23 (1988)	24 (1987)	25-29 (1986- 1982)	
Podkarpackie ..... a	36	-	2	3	3	11	5	7	5
b	9	-	2	-	1	5	-	-	1
c	474	-	25	109	179	50	24	42	45
d	56	-	-	28	20	5	-	1	2
Podlaskie..... a	69	-	9	5	13	13	3	19	7
b	7	-	1	1	-	1	-	1	3
c	146	-	1	14	69	27	7	7	21
d	38	-	-	8	12	4	4	1	9
Pomorskie ..... a	28	-	7	8	6	3	2	1	1
b	13	-	6	2	2	2	-	1	-
c	274	-	-	67	115	27	16	19	30
d	103	-	-	42	38	5	4	7	7
Śląskie..... a	192	-	11	24	26	26	22	30	53
b	61	-	7	12	13	8	9	4	8
c	1 051	5	1	135	346	123	70	140	231
d	311	2	-	82	108	23	20	29	47
Świętokrzyskie ..... a	82	-	13	13	16	12	9	13	6
b	24	-	8	2	5	2	1	4	2
c	379	-	6	70	167	52	24	30	30
d	93	-	-	20	46	11	3	6	7
Warmińsko-mazurskie ..... a	18	-	-	3	-	2	1	-	12
c	270	13	6	29	116	46	13	24	23
d	94	5	5	23	27	12	3	9	10
Wielkopolskie ..... a	152	-	11	23	18	44	20	20	16
b	46	-	-	7	10	9	4	7	9
c	1 147	8	11	220	503	130	46	100	129
d	357	7	7	137	118	22	8	28	30
Zachodniopomorskie..... a	10	-	-	5	3	1	-	1	-
b	8	-	-	4	3	1	-	-	-
c	122	-	1	24	52	14	4	10	17
d	35	-	1	17	7	3	-	14	3

Tabl. 122(205). WYNIKI EGZAMINU MATURALNEGO W TECHNIKACH I TECHNIKACH UZUPEŁNIAJĄCYCH  
DLA DOROSŁYCH  
RESULTS OF SECONDARY SCHOOL MATRICULATION EXAM IN TECHNICAL SECONDARY  
AND SUPPLEMENTARY TECHNICAL SECONDARY SCHOOLS FOR ADULTS

WYSZCZEGÓLNIENIE SPECIFICATION	Absolwenci z roku szkolnego 2010/2011 Graduates of 2010/2011		Absolwenci <sup>1</sup> Graduates <sup>1</sup>			
	ogółem grand total	w tym kobiety of which females	którzy przystąpili do egzaminu maturalnego who sat secondary school matriculation exam	w tym kobiety of which females	którzy otrzymali świadectwo dojrzałości who passed secondary school matriculation exam	
					razem total	w tym kobiety of which females

## TECHNIKA TECHNICAL SECONDARY SCHOOLS

<b>POLSKA</b> .....	<b>1 277</b>	<b>398</b>	<b>379</b>	<b>164</b>	<b>108</b>	<b>47</b>
<b>POLAND</b>						
Dolnośląskie.....	72	35	40	18	6	2
Kujawsko-pomorskie.....	95	41	37	23	10	3
Lubuskie.....	24	9	8	5	1	1
Łódzkie.....	216	60	37	7	9	4
Małopolskie .....	67	27	43	24	16	8
Mazowieckie .....	150	43	67	21	23	10
Opolskie .....	66	15	14	7	6	3
Podkarpackie .....	36	9	8	5	4	2
Podlaskie.....	69	7	9	3	2	1
Pomorskie .....	28	13	12	5	2	-
Śląskie.....	192	61	42	19	17	8
Świętokrzyskie .....	82	24	17	11	2	-
Warmińsko-mazurskie .....	18	-	8	-	1	-
Wielkopolskie .....	152	46	27	8	8	4
Zachodniopomorskie.....	10	8	10	8	1	1

## TECHNIKA UZUPEŁNIAJĄCE SUPPLEMENTARY TECHNICAL SECONDARY SCHOOLS

<b>POLSKA</b> .....	<b>7 364</b>	<b>2 029</b>	<b>2 489</b>	<b>939</b>	<b>622</b>	<b>207</b>
<b>POLAND</b>						
Dolnośląskie.....	315	76	102	29	47	5
Kujawsko-pomorskie.....	470	145	127	45	48	13
Lubelskie.....	298	68	78	21	14	5
Lubuskie.....	104	30	22	16	3	1
Łódzkie.....	485	115	111	51	34	14
Małopolskie .....	596	148	259	96	71	35
Mazowieckie .....	1 026	335	394	176	102	43
Opolskie .....	207	25	69	21	19	2
Podkarpackie .....	474	56	109	24	24	1
Podlaskie.....	146	38	64	19	21	3
Pomorskie .....	274	103	141	76	19	11
Śląskie.....	1 051	311	393	137	85	23
Świętokrzyskie .....	379	93	83	26	18	3
Warmińsko-mazurskie .....	270	94	79	40	14	11
Wielkopolskie .....	1 147	357	417	150	97	34
Zachodniopomorskie.....	122	35	41	12	6	3

<sup>1</sup> Z roku szkolnego 2010/2011, jak również z lat poprzednich.

<sup>1</sup> Of 2010/2011 school year and previous years.

TABL. 123(206). **POMIESZCZENIA SZKOLNE<sup>1</sup> ORAZ KSIĄŻKI W BIBLIOTEKACH SZKOLNYCH W TECHNIKACH<sup>2</sup> DLA DOROSŁYCH**  
**SCHOOL FACILITIES<sup>1</sup> AND BOOKS IN SCHOOL LIBRARIES IN TECHNICAL SECONDARY SCHOOLS<sup>2</sup> FOR ADULTS**

WYSZCZEGÓLNIENIE SPECIFICATION	Pomieszczenia szkolne <sup>1</sup> School facilities <sup>1</sup>							Książki w wol. (tomach) w bibliotece szkolnej Books in school libraries (in volumes)	
	ogółem total	sale lekcyjne classrooms	w tym of which				sale gimnas- tyczne gymn- asiums		warsztaty szkolne school workshops
			pracownie szkolne school laboratories		razem total	języków obcych foreign languages			
			kompu- terowe computer	ogółem					
<b>P O L S K A</b> .....	<b>914</b>	<b>611</b>	<b>296</b>	<b>140</b>	<b>37</b>	<b>5</b>	<b>167</b>	<b>299 347</b>	
<b>P O L A N D</b>									
Dolnośląskie .....	52	33	19	15	1	-	12	-	
Kujawsko-pomorskie .....	91	56	33	14	5	1	13	1 865	
Lubelskie .....	28	20	8	4	-	-	8	21 367	
Lubuskie .....	12	9	3	2	-	-	3	1 215	
Łódzkie .....	56	37	19	10	2	-	6	780	
Małopolskie .....	71	46	23	8	6	2	7	6 817	
Mazowieckie .....	135	98	37	17	3	-	25	46 510	
Opolskie .....	-	-	-	-	-	-	5	-	
Podkarpackie .....	33	19	14	8	4	-	12	325	
Podlaskie .....	23	15	8	3	3	-	8	2 015	
Pomorskie .....	70	42	27	6	2	-	10	145	
Śląskie .....	245	170	73	33	7	2	31	206 694	
Świętokrzyskie .....	28	20	8	4	-	-	13	2 000	
Warmińsko-mazurskie .....	33	23	10	5	3	-	5	6 388	
Wielkopolskie .....	29	17	12	9	1	-	6	3 226	
Zachodniopomorskie .....	8	6	2	2	-	-	3	-	

1 W przypadku użytkowania przez zespół szkół – wykazane w jednej szkole wskazanej przez dyrektora. 2 Łącznie z technikami uzupełniającymi.

1 In the case of being used by a complex of schools – attributed to a single school indicated by a headmaster. 2 Including supplementary technical secondary schools.

TABL. 124(207). **TECHNIKA<sup>1</sup> DLA DOROSŁYCH POSIADAJĄCE PRACOWNIE KOMPUTEROWE I KOMPUTERY**  
**TECHNICAL SECONDARY SCHOOLS<sup>1</sup> FOR ADULTS EQUIPPED WITH COMPUTER LABORATORIES AND COMPUTERS**

WYSZCZEGÓLNIENIE SPECIFICATION	Szkoły Schools					
	ogółem total	posiadające pracownie komputerowe <sup>2</sup> equipped with computer laboratories <sup>2</sup>	posiadające komputery <sup>2</sup> equipped with computers <sup>2</sup>			
			razem total	z dostępem do Internetu with the Internet access	przeznaczone do użytku uczniów for students' use	z dostępem do Internetu przeznaczone do użytku uczniów with the Internet access for students' use
<b>P O L S K A</b> .....	<b>751</b>	<b>105</b>	<b>160</b>	<b>155</b>	<b>138</b>	<b>132</b>
<b>P O L A N D</b>						
Dolnośląskie .....	44	10	12	12	10	10
Kujawsko-pomorskie .....	57	12	14	14	13	13
Lubelskie .....	42	4	4	4	4	4
Lubuskie .....	13	2	4	4	3	3
Łódzkie .....	56	7	11	10	9	8
Małopolskie .....	60	7	11	11	9	9
Mazowieckie .....	94	12	24	23	21	20
Opolskie .....	18	-	1	1	1	1

1 Łącznie z technikami uzupełniającymi. 2 W przypadku użytkowania przez zespół szkół – wykazane w jednej szkole wskazanej przez dyrektora.

1 Including supplementary technical secondary schools. 2 In the case of being used by a complex of schools – attributed to a single school indicated by a headmaster.

TABL. 124(207). **TECHNIKA<sup>1</sup> DLA DOROSŁYCH POSIADAJĄCE PRACOWNIE KOMPUTEROWE I KOMPUTERY (dok.)**  
**TECHNICAL SECONDARY SCHOOLS<sup>1</sup> FOR ADULTS EQUIPPED WITH COMPUTER**  
**LABORATORIES AND COMPUTERS (cont.)**

WYSZCZEGÓLNIENIE SPECIFICATION	Szkoły Schools					
	ogółem total	posiadające pracownie komputerowe <sup>2</sup> equipped with computer laboratories <sup>2</sup>	posiadające komputery <sup>2</sup> equipped with computers <sup>2</sup>			
			razem total	z dostępem do Internetu with the Internet access	przeznaczone do użytku uczniów for students' use	z dostępem do Internetu przeznaczone do użytku uczniów with the Internet access for students' use
Podkarpackie .....	35	8	8	8	8	8
Podlaskie.....	23	3	5	5	3	3
Pomorskie .....	31	5	5	5	5	5
Śląskie.....	103	20	35	33	30	27
Świętokrzyskie .....	37	3	5	5	4	4
Warmińsko-mazurskie .....	24	3	4	4	4	4
Wielkopolskie .....	95	7	14	13	12	11
Zachodniopomorskie.....	19	2	3	3	2	2

<sup>1</sup> Łącznie z technikami uzupełniającymi. <sup>2</sup> W przypadku użytkowania przez zespół szkół – wykazane w jednej szkole wskazanej przez dyrektora.

<sup>1</sup> Including supplementary technical secondary schools. <sup>2</sup> In the case of being used by a complex of schools – attributed to a single school indicated by a headmaster.

TABL. 125(208). **LICZBA KOMPUTERÓW W TECHNIKACH<sup>1</sup> DLA DOROSŁYCH**  
**COMPUTERS IN TECHNICAL SECONDARY SCHOOLS<sup>1</sup> FOR ADULTS**

WYSZCZEGÓLNIENIE SPECIFICATION	Szkoły Schools	Komputery <sup>2</sup> Computers <sup>2</sup>				
		w szkole in school		przeznaczone do użytku uczniów for students' use		
		ogółem total	z dostępem do Internetu with the Internet access	razem total	z dostępem do Internetu with the Internet access	z dostępem do Internetu za pomocą szybkiego łącza with the broadband connection
<b>P O L S K A .....</b>	<b>751</b>	<b>2 839</b>	<b>2 731</b>	<b>2 396</b>	<b>2 315</b>	<b>1 667</b>
<b>P O L A N D</b>						
Dolnośląskie.....	44	249	240	244	235	232
Kujawsko-pomorskie.....	57	241	236	213	213	183
Lubelskie .....	42	78	76	70	68	34
Lubuskie.....	13	68	64	55	55	55
Łódzkie.....	56	192	177	166	154	56
Małopolskie .....	60	166	166	133	133	133
Mazowieckie .....	94	355	339	304	290	238
Opolskie .....	18	2	2	1	1	–
Podkarpackie .....	35	200	200	146	146	29
Podlaskie.....	23	36	36	32	32	8
Pomorskie .....	31	97	97	91	91	56
Śląskie.....	103	625	609	493	482	368
Świętokrzyskie .....	37	93	93	73	73	62
Warmińsko-mazurskie .....	24	218	218	201	201	126
Wielkopolskie .....	95	193	152	154	121	78
Zachodniopomorskie.....	19	26	26	20	20	9

<sup>1</sup> Łącznie z technikami uzupełniającymi. <sup>2</sup> W przypadku użytkowania przez zespół szkół – wykazane w jednej szkole wskazanej przez dyrektora.

<sup>1</sup> Including supplementary technical secondary schools. <sup>2</sup> In the case of being used by a complex of schools – attributed to a single school indicated by a headmaster.

## 6. Szkoły artystyczne

Art schools

TABL. 126(209). UCZNIOWIE SZKÓŁ ARTYSTYCZNYCH OGÓLNOKSZTAŁCĄCYCH<sup>1</sup> WEDŁUG KLAS  
STUDENTS OF GENERAL ART SCHOOLS<sup>1</sup> BY GRADE

WYSZCZEGÓLNIENIE SPECIFICATION	Uczniowie Students		Uczniowie w klasach Students in grades									Uczniowie pobiera- jący naukę indywidualnie <i>Individually instructed students</i>
	ogółem total	w tym kobiety of which females	I 1 <sup>st</sup>	II 2 <sup>nd</sup>	III 3 <sup>rd</sup>	IV 4 <sup>th</sup>	V 5 <sup>th</sup>	VI 6 <sup>th</sup>	VII 7 <sup>th</sup>	VIII 8 <sup>th</sup>	IX 9 <sup>th</sup>	
<b>P O L S K A</b> .....	<b>12 669</b>	<b>9 477</b>	<b>2 755</b>	<b>2 651</b>	<b>2 706</b>	<b>2 373</b>	<b>1 003</b>	<b>1 027</b>	<b>60</b>	<b>46</b>	<b>48</b>	<b>16</b>
<b>P O L A N D</b>												
Dolnośląskie.....	556	411	138	137	113	87	42	39	-	-	-	1
Kujawsko-pomorskie.....	748	581	168	154	159	128	71	68	-	-	-	1
Lubelskie.....	770	576	183	168	156	167	52	44	-	-	-	1
Lubuskie.....	303	245	79	68	79	58	11	8	-	-	-	-
Łódzkie.....	708	490	154	145	122	114	70	78	11	7	7	-
Małopolskie.....	1 366	964	292	282	299	252	120	121	-	-	-	-
Mazowieckie.....	1 291	961	278	256	270	236	103	114	13	11	10	-
Opolskie.....	215	166	35	55	50	41	20	14	-	-	-	-
Podkarpackie.....	945	705	208	183	228	187	54	85	-	-	-	-
Podlaskie.....	415	301	95	110	89	90	16	15	-	-	-	-
Pomorskie.....	801	615	168	153	143	165	65	66	18	11	12	-
Śląskie.....	2 358	1 777	502	446	477	420	248	235	10	10	10	2
Świętokrzyskie.....	239	200	59	63	51	41	8	17	-	-	-	-
Warmińsko-mazurskie ..	377	286	85	84	101	88	10	9	-	-	-	-
Wielkopolskie.....	948	717	189	196	198	193	73	75	8	7	9	2
Zachodniopomorskie.....	629	482	122	151	171	106	40	39	-	-	-	9

1 Dające uprawnienia zawodowe.

1 Leading to professional certification.

TABL. 127(210). SZKOŁY ARTYSTYCZNE DAJĄCE UPRAWNIENIA ZAWODOWE WEDŁUG WOJEWÓDZTW  
ART SCHOOLS LEADING TO PROFESSIONAL CERTIFICATION BY VOIVODSHIPS

WYSZCZEGÓLNIENIE SPECIFICATION a – ogółem total b – w tym ogólnokształcące of which general	Szkoły Schools	Pomiesz- czenia szkolne School facilities	Oddziały <sup>1</sup> Sections <sup>1</sup>	Uczniowie Students				Absolwenci Graduates	
				ogółem grand total		w tym w klasach I of which in 1 <sup>st</sup> grade		razem total	w tym kobiety of which females
				razem total	w tym kobiety of which females	ogółem total	w tym kobiety of which females		
<b>P O L S K A</b> ..... a	<b>288</b>	<b>3 047</b>	<b>1 021</b>	<b>22 599</b>	<b>15 473</b>	<b>5 131</b>	<b>3 527</b>	<b>3 355</b>	<b>2 371</b>
<b>P O L A N D</b> b	<b>120</b>	<b>1 802</b>	<b>1 021</b>	<b>12 669</b>	<b>9 477</b>	<b>2 755</b>	<b>2 099</b>	<b>2 316</b>	<b>1 732</b>
Dolnośląskie..... a	20	169	28	1 474	958	374	244	219	152
b	6	49	28	556	411	138	101	100	78
Kujawsko-pomorskie..... a	16	96	33	1 170	844	283	204	146	105
b	7	92	33	748	581	168	131	107	77
Lubelskie..... a	17	122	28	1 258	880	338	231	181	127
b	6	88	28	770	576	183	137	146	110
Lubuskie..... a	6	70	14	512	387	126	93	74	54
b	3	25	14	303	245	79	65	62	51
Łódzkie..... a	23	225	25	1 496	983	322	217	199	130
b	8	104	25	708	490	154	109	133	89
Małopolskie..... a	25	248	238	2 642	1 744	642	424	335	224
b	12	136	238	1 366	964	292	211	221	163
Mazowieckie..... a	40	297	182	2 569	1 673	582	359	402	270
b	15	139	182	1 291	961	278	198	233	168
Opolskie..... a	4	46	10	514	332	95	63	74	58
b	2	22	10	215	166	35	25	48	41
Podkarpackie..... a	25	194	50	1 848	1 186	410	286	336	230
b	9	105	50	945	705	208	163	217	166
Podlaskie..... a	10	117	16	731	497	158	102	124	92
b	4	96	16	415	301	95	68	88	73
Pomorskie..... a	15	209	31	1 176	874	255	194	188	133
b	8	165	31	801	615	168	137	155	110
Śląskie..... a	40	724	98	3 610	2 582	771	563	562	416
b	21	453	98	2 358	1 777	502	396	418	314
Świętokrzyskie..... a	7	75	12	380	285	95	75	62	48
b	3	33	12	239	200	59	51	52	41
Warmińsko-mazurskie..... a	8	52	17	601	420	138	94	74	57
b	3	27	17	377	286	85	64	52	41
Wielkopolskie..... a	17	227	68	1 584	1 084	301	202	248	174
b	6	118	68	948	717	189	144	182	133
Zachodniopomorskie..... a	15	176	171	1 034	744	241	176	131	101
b	7	150	171	629	482	122	99	102	77

<sup>1</sup> Dane o liczbie oddziałów mogą nie sumować się ze względu na zastosowane zaokrąglenia.  
1 Data on the number of sections may not sum up due to rounding.



TABL. 128(211). SZKOŁY ARTYSTYCZNE NIEDAJĄCE UPRAWNIENI ZAWODOWYCH WEDŁUG WOJEWÓDZTW  
ART SCHOOLS NOT AWARDING PROFESSIONAL QUALIFICATIONS BY VOIVODSHIPS

WYSZCZEGÓLNIENIE SPECIFICATION	Szkoły Schools	Pomiesz- czenia szkolne School facilities	Uczniowie Students				Absolwenci Graduates	
			ogółem grand total		w tym w klasach I of which in 1 <sup>st</sup> grade		razem total	w tym kobiety of which females
			razem total	w tym kobiety of which females	ogółem total	w tym kobiety of which females		
<b>P O L S K A</b> .....	<b>462</b>	<b>5 337</b>	<b>36 894</b>	<b>23 345</b>	<b>9 214</b>	<b>5 826</b>	<b>3 990</b>	<b>2 580</b>
<b>P O L A N D</b>								
Dolnośląskie.....	30	348	2 534	1 651	698	459	277	189
Kujawsko-pomorskie.....	23	146	1 404	885	436	253	113	69
Lubelskie.....	28	368	2 035	1 273	515	336	241	160
Lubuskie.....	15	197	1 447	947	341	229	152	97
Łódzkie.....	27	462	2 814	1 753	652	420	322	205
Małopolskie.....	45	529	3 903	2 425	953	565	366	237
Mazowieckie.....	66	541	4 422	2 726	1 147	710	426	264
Opolskie.....	19	345	1 693	1 024	377	237	208	146
Podkarpackie.....	36	446	2 999	1 881	725	450	392	245
Podlaskie.....	26	120	1 624	1 070	393	262	181	112
Pomorskie.....	28	425	2 093	1 358	531	356	237	161
Śląskie.....	29	529	3 501	2 254	817	524	403	262
Świętokrzyskie.....	13	70	869	508	228	130	99	65
Warmińsko-mazurskie.....	19	172	1 225	833	288	208	115	69
Wielkopolskie.....	36	380	2 681	1 687	680	404	292	192
Zachodniopomorskie.....	22	259	1 650	1 070	433	283	166	107

TABL. 129(212). SZKOŁY SPECJALNE PRZYSPOSABIAJĄCE DO PRACY  
SPECIAL JOB-TRAINING SCHOOLS

WYSZCZEGÓLNIENIE SPECIFICATION	Szkoły Schools	Pomiesz- czenia szkolne School facilities	Oddziały <sup>1</sup> Sections <sup>1</sup>	Uczniowie Students				Absolwenci Graduates	
				ogółem grand total		w tym w klasach I of which in 1 <sup>st</sup> grade		razem total	w tym kobiety of which females
				razem total	w tym kobiety of which females	ogółem total	w tym kobiety of which females		
<b>POLSKA</b> .....	<b>448</b>	<b>1 167</b>	<b>1 525</b>	<b>10 356</b>	<b>4 521</b>	<b>3 445</b>	<b>1 453</b>	<b>1 839</b>	<b>805</b>
<b>POLAND</b>									
Dolnośląskie.....	42	110	109	726	329	230	103	151	70
Kujawsko-pomorskie.....	26	55	91	686	310	209	96	115	50
Lubelskie.....	26	72	96	629	272	225	89	120	43
Lubuskie.....	17	36	53	370	173	116	56	60	30
Łódzkie.....	29	53	95	658	289	218	95	124	54
Małopolskie.....	30	129	98	646	292	204	94	130	63
Mazowieckie.....	56	168	204	1 307	538	467	186	246	119
Opolskie.....	18	37	40	275	108	104	42	46	14
Podkarpackie.....	24	80	97	667	298	190	91	101	43
Podlaskie.....	10	31	50	354	153	134	51	64	27
Pomorskie.....	25	87	96	682	295	202	91	132	50
Śląskie.....	42	98	168	1 126	494	344	144	170	79
Świętokrzyskie.....	16	42	60	458	197	167	56	57	26
Warmińsko-mazurskie.....	24	44	75	490	210	190	88	68	34
Wielkopolskie.....	40	76	131	887	406	285	118	169	75
Zachodniopomorskie.....	23	49	62	395	157	160	53	86	28

<sup>1</sup> Dane o liczbie oddziałów mogą nie sumować się ze względu na zastosowane zaokrąglenia.

<sup>1</sup> Data on the number of sections may not sum up due to rounding.

TABL. 130(213). UCZNIOWIE I ABSOLWENCI SZKÓŁ PRZYSPOSABIAJĄCYCH DO PRACY WEDŁUG WIEKU I PŁCI  
STUDENTS AND GRADUATES OF SPECIAL JOB-TRAINING SCHOOLS BY AGE AND SEX

WYSZCZEGÓLNIENIE SPECIFICATION	Ogółem	Uczniowie i absolwenci w wieku (rok urodzenia) Students and graduates aged (year of birth)									
		16 i mniej (1995 i póź- niej) 16 and less (1995 and later)	17 (1994 )	18 (1993 )	19 (1992)	20 (1991)	21 (1990)	22 (1989)	23 (1988)	24 (1987)	25 i więcej (1986 i wcze- śniej) 25 and more (1986 and earlier)
a – ogółem total											
b – w tym kobiety of which females											
c – z liczby ogółem w klasie I of which in 1 <sup>st</sup> grade											
d – w tym kobiety of which females											

## UCZNIOWIE STUDENTS

<b>POLSKA</b> .....	<b>a</b>	<b>10 356</b>	<b>270</b>	<b>807</b>	<b>1 352</b>	<b>1 655</b>	<b>1 779</b>	<b>1 821</b>	<b>1 452</b>	<b>1 058</b>	<b>162</b>	<b>-</b>
<b>POLAND</b>	<b>b</b>	4 521	132	364	581	736	762	761	623	488	74	-
	<b>c</b>	3 445	259	600	663	601	570	608	116	28	-	-
	<b>d</b>	1 453	131	267	282	249	231	237	41	15	-	-
miasta .....	<b>a</b>	<b>8 762</b>	<b>226</b>	<b>686</b>	<b>1 121</b>	<b>1 402</b>	<b>1 512</b>	<b>1 546</b>	<b>1 246</b>	<b>892</b>	<b>131</b>	<b>-</b>
urban areas	<b>b</b>	3 847	106	307	486	624	663	642	542	418	59	-
	<b>c</b>	2 848	216	503	537	496	475	519	85	17	-	-
	<b>d</b>	1 198	105	223	229	204	197	200	31	9	-	-
wieś .....	<b>a</b>	<b>1 594</b>	<b>44</b>	<b>121</b>	<b>231</b>	<b>253</b>	<b>267</b>	<b>275</b>	<b>206</b>	<b>166</b>	<b>31</b>	<b>-</b>
rural areas	<b>b</b>	674	26	57	95	112	99	119	81	70	15	-
	<b>c</b>	597	43	97	126	105	95	89	31	11	-	-
	<b>d</b>	255	26	44	53	45	34	37	10	6	-	-

ABSOLWENCI<sup>1</sup> GRADUATES<sup>1</sup>

<b>POLSKA</b> .....	<b>a</b>	<b>1 839</b>	<b>-</b>	<b>11</b>	<b>8</b>	<b>95</b>	<b>261</b>	<b>276</b>	<b>219</b>	<b>179</b>	<b>671</b>	<b>119</b>
<b>POLAND</b>	<b>b</b>	805	-	4	6	37	103	125	119	79	278	54
miasta .....	<b>a</b>	1 563	-	10	7	80	220	239	197	136	579	95
urban areas	<b>b</b>	690	-	4	6	31	84	112	108	59	240	46
wieś .....	<b>a</b>	276	-	1	1	15	41	37	22	43	92	24
rural areas	<b>b</b>	115	-	-	-	6	19	13	11	20	38	8

1 Z roku szkolnego 2010/2011.

1 Of 2010/2011 school year.

## DZIAŁ VI. SZKOŁY POLICEALNE

## CHAPTER VI. POST-SECONDARY SCHOOLS

TABL. 1(214). SZKOŁY POLICEALNE<sup>1</sup> – PUBLICZNE, NIEPUBLICZNE O UPRAWNIENIACH SZKÓŁ PUBLICZNYCH I NIEPUBLICZNE  
 POST-SECONDARY SCHOOLS<sup>1</sup> – PUBLIC, NON-PUBLIC WITH THE PUBLIC STATUS AND NON-PUBLIC

WYSZCZEGÓLNIENIE SPECIFICATION a – ogółem <i>total</i> b – dla młodzieży <i>for youth</i> c – specjalne <i>special</i> d – dla dorosłych <i>for adults</i>	Szkoły <i>Schools</i>	Pomieszczenia szkolne <i>School facilities</i>	Oddziały <sup>2</sup> <i>Sections<sup>2</sup></i>	Uczniowie <i>Students</i>					Absolwenci <i>Graduates</i>	
				ogółem <i>total</i>			w tym w klasach I <i>of which in 1<sup>st</sup> grade</i>		ogółem <i>total</i>	w tym kobiety <i>of which females</i>
				ogółem <i>total</i>	w tym kobiety <i>of which females</i>	w tym cudzoziemcy <i>of which foreigners</i>	ogółem <i>total</i>	w tym kobiety <i>of which females</i>		
<b>OGÓŁEM TOTAL</b>										
<b>OGÓŁEM</b> ..... a	<b>2 830</b>	<b>9 854</b>	<b>13 973</b>	<b>330 633</b>	<b>216 912</b>	<b>359</b>	<b>234 672</b>	<b>152 189</b>	<b>82 007</b>	<b>57 756</b>
<b>GRAND TOTAL</b>										
<b>Policealne<sup>3</sup></b> ..... a	2 745	8 703	13 171	317 380	206 081	343	230 251	148 676	77 764	54 135
<i>Post-secondary schools</i>										
b	411	2 628	1 730	37 261	27 663	117	22 087	16 601	14 015	10 305
c	20	45	45	352	164	–	235	102	166	73
d	2 314	6 030	11 396	279 767	178 254	226	207 929	131 973	63 583	43 757
<b>Kolegia</b> ..... a	<b>85</b>	<b>1 151</b>	<b>802</b>	<b>13 253</b>	<b>10 831</b>	<b>16</b>	<b>4 421</b>	<b>3 513</b>	<b>4 243</b>	<b>3 621</b>
<i>Colleges</i>										
<b>SZKOŁY PUBLICZNE PUBLIC SCHOOLS</b>										
<b>RAZEM</b> ..... a	<b>708</b>	<b>3 485</b>	<b>3 237</b>	<b>71 554</b>	<b>46 529</b>	<b>67</b>	<b>42 636</b>	<b>27 350</b>	<b>24 222</b>	<b>16 405</b>
<b>TOTAL</b>										
<b>Policealne<sup>3</sup></b> ..... a	643	2 560	2 540	59 859	36 968	54	38 548	24 101	20 868	13 556
<i>Post-secondary schools</i>										
b	151	1 553	847	20 307	14 684	25	12 251	8 987	7 843	5 640
c	18	42	41	315	150	–	210	94	134	63
d	474	965	1 652	39 237	22 134	29	26 087	15 020	12 891	7 853
<b>Kolegia</b> ..... a	<b>65</b>	<b>925</b>	<b>697</b>	<b>11 695</b>	<b>9 561</b>	<b>13</b>	<b>4 088</b>	<b>3 249</b>	<b>3 354</b>	<b>2 849</b>
<i>Colleges</i>										
<b>SZKOŁY NIEPUBLICZNE O UPRAWNIENIACH SZKÓŁ PUBLICZNYCH NON-PUBLIC SCHOOLS WITH THE PUBLIC STATUS</b>										
<b>RAZEM</b> ..... a	<b>1 904</b>	<b>5 771</b>	<b>10 025</b>	<b>247 022</b>	<b>161 053</b>	<b>253</b>	<b>181 677</b>	<b>116 592</b>	<b>51 069</b>	<b>35 859</b>
<b>TOTAL</b>										
<b>Policealne<sup>3</sup></b> ..... a	1 884	5 545	9 920	245 464	159 783	250	181 344	116 328	50 180	35 087
<i>Post-secondary schools</i>										
b	228	885	711	14 178	10 999	84	8 242	6 445	5 351	4 073
c	2	3	4	37	14	–	25	8	32	10
d	1 654	4 657	9 205	231 249	148 770	166	173 077	109 875	44 797	31 004
<b>Kolegia</b> ..... a	<b>20</b>	<b>226</b>	<b>105</b>	<b>1 558</b>	<b>1 270</b>	<b>3</b>	<b>333</b>	<b>264</b>	<b>889</b>	<b>772</b>
<i>Colleges</i>										
<b>SZKOŁY NIEPUBLICZNE NON-PUBLIC SCHOOLS</b>										
<b>RAZEM</b> ..... a	<b>218</b>	<b>598</b>	<b>711</b>	<b>12 057</b>	<b>9 330</b>	<b>39</b>	<b>10 359</b>	<b>8 247</b>	<b>6 716</b>	<b>5 492</b>
<b>TOTAL</b>										
<b>Policealne<sup>3</sup></b> ..... a	<b>218</b>	<b>598</b>	<b>711</b>	<b>12 057</b>	<b>9 330</b>	<b>39</b>	<b>10 359</b>	<b>8 247</b>	<b>6 716</b>	<b>5 492</b>
<i>Post-secondary schools</i>										
b	32	190	172	2 776	1 980	8	1 594	1 169	821	592
d	186	408	539	9 281	7 350	31	8 765	7 078	5 895	4 900

1 Łącznie z kolejami nauczycielskimi, nauczycielskimi kolejami języków obcych oraz kolejami pracowników służb społecznych. 2 Dane mogą się nie sumować ze względu na zastosowane zaokrąglenia. 3 Bez kolegiów.

1 Including teacher colleges, foreign language teacher training colleges and colleges of social work. 2 Data on the number may not sum up due to rounding.

3 Excluding colleges.

TABL. 2(215). SZKOŁY POLICEALNE<sup>1</sup> WEDŁUG ORGANÓW PROWADZĄCYCH SZKOŁY I WOJEWÓDZTW  
 POST-SECONDARY SCHOOLS<sup>1</sup> BY SCHOOL GOVERNING AUTHORITY AND VOIVODSHIPS

WYSZCZEGÓLNIENIE SPECIFICATION	Ogółem Total			W tym dla młodzieży (bez szkół specjalnych) Of which for youth (excluding special)			
	szkoły schools	uczniowie students	absolwenci graduates	szkoły schools	uczniowie students	absolwenci graduates	
a – ogółem total							
b – jednostki administracji rządowej central (government) administration entities							
c – jednostki samorządu terytorialnego local self-government entities							
d – organizacje społeczne i stowarzyszenia social organizations and associations							
e – organizacje wyznaniowe religious organizations							
f – jednostki pozostałe other							
<b>P O L S K A</b> .....	<b>2 830</b>	<b>330 633</b>	<b>82 007</b>	<b>411</b>	<b>37 261</b>	<b>14 015</b>	
<b>P O L A N D</b> .....	<b>45</b>	<b>3 288</b>	<b>1 170</b>	<b>11</b>	<b>508</b>	<b>171</b>	
b	642	65 504	22 421	137	19 429	7 553	
d	261	15 162	5 516	59	2 963	1 300	
e	3	19	2	2	16	2	
f	1 879	246 660	52 898	202	14 345	4 989	
Dolnośląskie .....	a	234	23 948	6 094	37	2 389	930
b	3	317	104	1	214	70	
c	40	3 054	1 189	9	719	341	
d	18	2 373	383	4	308	107	
f	173	18 204	4 418	23	1 148	412	
Kujawsko-pomorskie .....	a	176	19 287	4 944	16	1 288	523
b	4	147	46	–	–	–	
c	38	3 987	1 497	5	721	310	
d	19	1 131	494	2	135	68	
e	1	3	–	–	–	–	
f	114	14 019	2 907	9	432	145	
Lubelskie .....	a	167	23 765	6 230	31	3 556	1 320
b	6	341	124	–	–	–	
c	59	6 321	1 961	16	2 642	989	
d	20	944	321	4	124	54	
f	82	16 159	3 824	11	790	277	
Lubuskie .....	a	63	7 499	2 115	9	1 035	416
b	2	64	12	–	–	–	
c	15	1 464	696	4	778	329	
d	10	533	174	3	193	59	
f	36	5 438	1 233	2	64	28	
Łódzkie .....	a	183	23 774	5 135	21	1 674	728
b	4	86	26	1	5	6	
c	36	5 234	1 440	8	1 201	528	
d	9	408	115	1	8	–	
f	134	18 046	3 554	11	460	194	
Małopolskie .....	a	221	26 819	6 827	36	3 194	971
b	1	302	153	–	–	–	
c	57	4 737	1 555	13	1 373	448	
d	17	657	208	3	189	58	
f	146	21 123	4 911	20	1 632	465	
Mazowieckie .....	a	321	36 656	9 375	58	5 204	1 903
b	4	259	84	1	30	5	
c	72	8 105	2 880	16	1 947	710	
d	43	2 403	977	11	488	122	
f	202	25 889	5 434	30	2 739	1 066	

<sup>1</sup> Łącznie z kolegiami nauczycielskimi, nauczycielskimi kolegiami języków obcych i kolegiami pracowników służb społecznych.

<sup>1</sup> Including teacher training colleges, foreign language teacher training colleges and colleges of social work.

TABL. 2(215). SZKOŁY POLICEALNE<sup>1</sup> WEDŁUG ORGANÓW PROWADZĄCYCH SZKOŁY I WOJEWÓDZTW (dok.)  
 POST-SECONDARY SCHOOLS<sup>1</sup> BY SCHOOL GOVERNING AUTHORITY AND VOIVODSHIPS (cont.)

WYSZCZEGÓLNIENIE SPECIFICATION	Ogółem Total			W tym dla młodzieży (bez szkół specjalnych) Of which for youth (excluding special)		
	szkoły schools	uczniowie students	absolwenci graduates	szkoły schools	uczniowie students	absolwenci graduates
a – ogółem total						
b – jednostki administracji rządowej central (government) administration entities						
c – jednostki samorządu terytorialnego local self-government entities						
d – organizacje społeczne i stowarzyszenia social organizations and associations						
e – organizacje wyznaniowe religious organizations						
f – jednostki pozostałe other						
Opolskie .....	<b>63</b>	<b>6 651</b>	<b>1 925</b>	<b>9</b>	<b>606</b>	<b>254</b>
b	2	77	38	–	–	–
c	21	1 377	575	5	202	87
d	7	255	170	2	151	86
f	33	4 942	1 142	2	253	81
Podkarpackie .....	<b>119</b>	<b>13 490</b>	<b>4 030</b>	<b>16</b>	<b>2 714</b>	<b>989</b>
b	3	109	32	1	48	21
c	35	4 697	1 628	8	2 236	880
d	6	403	72	1	54	-
f	75	8 281	2 298	6	376	88
Podlaskie.....	<b>104</b>	<b>16 241</b>	<b>3 280</b>	<b>14</b>	<b>1 531</b>	<b>475</b>
b	3	231	70	–	–	–
c	27	3 215	1 067	4	931	288
d	12	551	305	3	200	113
e	2	16	2	2	16	2
f	60	12 228	1 836	5	384	72
Pomorskie .....	<b>186</b>	<b>21 491</b>	<b>4 812</b>	<b>29</b>	<b>2 100</b>	<b>678</b>
b	2	93	14	2	93	14
c	37	3 094	1 091	7	374	208
d	9	449	240	2	106	75
f	138	17 855	3 467	18	1 527	381
Śląskie.....	<b>389</b>	<b>48 819</b>	<b>11 525</b>	<b>57</b>	<b>4 809</b>	<b>2 036</b>
b	2	509	195	1	47	29
c	73	9 020	3 100	22	2 644	1 125
d	31	1 881	649	10	432	211
f	283	37 409	7 581	24	1 686	671
Świętokrzyskie .....	<b>88</b>	<b>9 796</b>	<b>2 330</b>	<b>12</b>	<b>1 157</b>	<b>482</b>
b	2	138	50	–	–	–
c	17	1 047	360	2	239	100
d	15	845	392	2	57	79
f	54	7 766	1 528	8	861	303
Warmińsko-mazurskie .....	<b>116</b>	<b>11 932</b>	<b>3 588</b>	<b>11</b>	<b>1 161</b>	<b>446</b>
c	31	3 037	1 177	5	883	349
d	20	1 386	580	3	194	87
f	65	7 509	1 831	3	84	10
Wielkopolskie .....	<b>264</b>	<b>26 613</b>	<b>6 565</b>	<b>41</b>	<b>3 178</b>	<b>1 257</b>
b	6	540	194	4	71	26
c	67	5 640	1 752	10	1 858	635
d	19	654	334	4	140	95
f	172	19 779	4 285	23	1 109	501
Zachodniopomorskie.....	<b>136</b>	<b>13 852</b>	<b>3 232</b>	<b>14</b>	<b>1 665</b>	<b>607</b>
b	1	75	28	–	–	–
c	17	1 475	453	3	681	226
d	6	289	102	4	184	86
f	112	12 013	2 649	7	800	295

<sup>1</sup> Łącznie z kolegiami nauczycielskimi, nauczycielskimi kolegiami języków obcych i kolegiami pracowników służb społecznych.

<sup>1</sup> Including teacher training colleges, foreign language teacher training colleges and colleges of social work.

TABL. 3(216). SZKOŁY POLICEALNE<sup>1</sup> WEDŁUG FORM KSZTAŁCENIA I WOJEWÓDZTW  
 POST-SECONDARY SCHOOLS<sup>1</sup> BY TYPE OF EDUCATION AND VOIVODSHIPS

WYSZCZEGÓLNIENIE SPECIFICATION	Szkoly Schools	Pomie- szczenia szkolne <sup>2</sup> Class- rooms <sup>2</sup>	Oddziały <sup>2</sup> Sections <sup>2</sup>	Uczniowie Students				Absolwenci Graduates	
				ogółem total		w tym w klasach I of which in 1 <sup>st</sup> grade		ogółem total	w tym kobiety of which females
				ogółem total	w tym kobiety of which females	ogółem total	w tym kobiety of which females		
<b>P O L S K A</b> ..... o	<b>2 830</b>	<b>9 854</b>	<b>13 973</b>	<b>330 633</b>	<b>216 912</b>	<b>234 672</b>	<b>152 189</b>	<b>82 007</b>	<b>57 756</b>
<b>P O L A N D</b> m	<b>411</b>	<b>2 628</b>	<b>1 730</b>	<b>37 261</b>	<b>27 663</b>	<b>22 087</b>	<b>16 601</b>	<b>14 015</b>	<b>10 305</b>
s	20	45	45	352	164	235	102	166	73
d	2 399	7 181	12 198	293 020	189 085	212 350	135 486	67 826	47 378
dz	502	3 762	2 229	44 200	33 366	24 186	18 192	16 329	12 268
w	4	11	45	832	634	293	225	341	278
z	2 180	5 664	11 092	272 467	173 931	201 571	127 630	60 999	42 100
st	144	417	607	13 134	8 981	8 622	6 142	4 338	3 110
Dolnośląskie..... o	<b>234</b>	<b>863</b>	<b>1 065</b>	<b>23 948</b>	<b>15 175</b>	<b>16 576</b>	<b>10 422</b>	<b>6 094</b>	<b>4 203</b>
m	37	184	132	2 389	1 706	1 306	948	930	645
s	1	–	2	13	10	6	5	–	–
d	196	679	931	21 546	13 459	15 264	9 469	5 164	3 558
dz	42	302	174	3 047	2 266	1 532	1 132	1 114	799
w	–	–	1	8	6	–	–	7	6
z	179	515	844	20 023	12 264	14 504	8 900	4 642	3 163
st	13	46	46	870	639	540	390	331	235
Kujawsko-pomorskie..... o	<b>176</b>	<b>961</b>	<b>815</b>	<b>19 287</b>	<b>12 999</b>	<b>13 828</b>	<b>9 189</b>	<b>4 944</b>	<b>3 530</b>
m	16	112	54	1 288	997	767	600	523	406
s	1	–	1	15	5	15	5	14	8
d	159	849	760	17 984	11 997	13 046	8 584	4 407	3 116
dz	20	183	90	1 749	1 363	932	722	664	528
w	1	4	10	104	77	52	39	20	17
z	136	615	661	16 179	10 644	12 042	7 824	3 973	2 808
st	19	159	54	1 255	915	802	604	287	177
Lubelskie..... o	<b>167</b>	<b>550</b>	<b>955</b>	<b>23 765</b>	<b>15 035</b>	<b>16 671</b>	<b>10 412</b>	<b>6 230</b>	<b>4 268</b>
m	31	220	148	3 556	2 668	2 094	1 580	1 320	981
d	136	330	807	20 209	12 367	14 577	8 832	4 910	3 287
dz	36	277	176	3 717	2 798	2 178	1 635	1 388	1 042
w	–	–	–	167	114	51	32	45	34
z	123	249	741	19 156	11 692	14 012	8 479	4 512	2 988
st	8	24	38	725	431	430	266	285	204
Lubuskie..... o	<b>63</b>	<b>223</b>	<b>297</b>	<b>7 499</b>	<b>5 354</b>	<b>5 512</b>	<b>3 946</b>	<b>2 115</b>	<b>1 619</b>
m	9	81	46	1 035	826	660	534	416	352
d	54	142	251	6 464	4 528	4 852	3 412	1 699	1 267
dz	9	81	46	1 035	826	660	534	416	352
z	52	142	236	6 228	4 342	4 683	3 266	1 648	1 223
st	2	–	15	236	186	169	146	51	44

1 Łącznie z kolegami nauczycielskimi, nauczycielskimi kolegami języków obcych i kolegami pracowników służb społecznych. 2 Dane o oddziałach mogą się nie sumować ze względu na zastosowane zaokrąglenia.

1 Including teacher training colleges, foreign language teacher training colleges and colleges of social work. 2 Data on the number of sections may not sum up due to rounding.

TABL. 3(216). SZKOŁY POLICEALNE<sup>1</sup> WEDŁUG FORM KSZTAŁCENIA I WOJEWÓDZTW (cd.)  
 POST-SECONDARY SCHOOLS<sup>1</sup> BY TYPE OF EDUCATION AND VOIVODSHIPS (cont.)

WYSZCZEGÓLNIENIE SPECIFICATION	Szkoły Schools	Pomieszczenia szkolne <sup>2</sup> Class- rooms <sup>2</sup>	Oddziały <sup>2</sup> Sections <sup>2</sup>	Uczniowie Students				Absolwenci Graduates		
				ogółem total		w tym w klasach I of which in 1 <sup>st</sup> grade		ogółem total	w tym kobiety of which females	
				ogółem total	w tym kobiety of which females	ogółem total	w tym kobiety of which females			
o – ogółem total										
m – dla młodzieży for youth										
s – specjalne special										
d – dla dorosłych for adults										
Forma kształcenia Type of education										
dz – dzienna day										
w – wieczorowa evening										
z – zaoczna weekend										
st – stacjonarna full time										
<b>Łódzkie.....</b>	<b>o</b>	<b>183</b>	<b>706</b>	<b>964</b>	<b>23 774</b>	<b>14 632</b>	<b>16 240</b>	<b>9 946</b>	<b>5 135</b>	<b>3 306</b>
	m	21	172	91	1 674	1 126	906	635	728	465
	s	2	–	4	29	11	16	7	–	–
	d	160	534	869	22 071	13 495	15 318	9 304	4 407	2 841
	dz	30	288	145	2 572	1 786	1 181	824	999	673
	w	–	–	2	38	34	–	–	32	26
	z	141	371	782	20 455	12 295	14 647	8 824	3 845	2 391
	st	12	47	35	709	517	412	298	259	216
<b>Małopolskie.....</b>	<b>o</b>	<b>221</b>	<b>528</b>	<b>1 060</b>	<b>26 819</b>	<b>17 946</b>	<b>19 822</b>	<b>13 118</b>	<b>6 827</b>	<b>4 938</b>
	m	36	157	153	3 194	2 504	1 808	1 426	971	727
	s	1	10	7	42	23	13	7	24	16
	d	184	361	900	23 583	15 419	18 001	11 685	5 832	4 195
	dz	39	190	143	2 798	2 170	1 509	1 172	1 073	814
	w	–	–	9	158	144	58	53	45	43
	z	172	333	839	21 921	14 384	16 845	10 939	5 101	3 643
	st	10	5	69	1 942	1 248	1 410	954	608	438
<b>Mazowieckie.....</b>	<b>o</b>	<b>321</b>	<b>998</b>	<b>1 507</b>	<b>36 656</b>	<b>23 632</b>	<b>25 870</b>	<b>16 413</b>	<b>9 375</b>	<b>6 425</b>
	m	58	369	262	5 204	3 668	2 940	2 099	1 903	1 326
	s	3	18	9	71	27	59	21	47	17
	d	260	611	1 236	31 381	19 937	22 871	14 293	7 425	5 082
	dz	70	520	296	5 766	4 231	2 961	2 129	2 057	1 484
	w	–	–	4	58	48	26	23	35	33
	z	236	462	1 169	29 918	18 652	22 180	13 708	7 021	4 689
	st	15	16	38	914	701	703	553	262	219
<b>Opolskie.....</b>	<b>o</b>	<b>63</b>	<b>117</b>	<b>292</b>	<b>6 651</b>	<b>4 786</b>	<b>4 673</b>	<b>3 353</b>	<b>1 925</b>	<b>1 414</b>
	m	9	19	29	606	457	371	280	254	199
	d	54	98	263	6 045	4 329	4 302	3 073	1 671	1 215
	dz	10	41	47	868	661	459	348	322	254
	z	50	76	228	5 490	3 885	4 050	2 862	1 380	959
	st	3	–	17	293	240	164	143	223	201
<b>Podkarpackie.....</b>	<b>o</b>	<b>119</b>	<b>629</b>	<b>613</b>	<b>13 490</b>	<b>9 152</b>	<b>8 936</b>	<b>5 974</b>	<b>4 030</b>	<b>2 983</b>
	m	16	160	104	2 714	2 101	1 856	1 473	989	761
	s	2	–	5	41	18	19	5	9	3
	d	101	469	504	10 735	7 033	7 061	4 496	3 032	2 219
	dz	31	317	175	3 750	2 844	2 201	1 699	1 383	1 068
	w	–	–	5	68	52	17	15	34	25
	z	81	309	413	9 223	5 911	6 421	4 029	2 410	1 711
	st	7	3	20	449	345	297	231	203	179
<b>Podlaskie.....</b>	<b>o</b>	<b>104</b>	<b>278</b>	<b>630</b>	<b>16 241</b>	<b>10 783</b>	<b>12 224</b>	<b>8 087</b>	<b>3 280</b>	<b>2 292</b>
	m	14	100	65	1 531	1 143	881	667	475	324
	d	90	178	565	14 710	9 640	11 343	7 420	2 805	1 968
	dz	17	127	77	1 685	1 264	914	688	547	385
	z	85	148	540	14 443	9 419	11 232	7 327	2 679	1 864
	st	2	3	13	113	100	78	72	54	43

1 Łącznie z kolegiami nauczycielskimi, nauczycielskimi kolegiami języków obcych i kolegiami pracowników służb społecznych. 2 Dane mogą się nie sumować ze względu na zastosowane zaokrąglenia.

1 Including teacher training colleges, foreign language teacher training colleges and colleges of social work. 2 Data may not sum up due to rounding.



TABL. 3(216). SZKOŁY POLICEALNE<sup>1</sup> WEDŁUG FORM KSZTAŁCENIA I WOJEWÓDZTW (dok.)  
 POST-SECONDARY SCHOOLS<sup>1</sup> BY TYPE OF EDUCATION AND VOIVODSHIPS (cont.)

WYSZCZEGÓLNIENIE SPECIFICATION	Szkoły Schools	Pomieszczenia szkolne <sup>2</sup> Class-rooms <sup>2</sup>	Oddziały <sup>2</sup> Sections <sup>2</sup>	Uczniowie Students				Absolwenci Graduates		
				ogółem total		ogółem total		ogółem total	w tym kobiety of which females	
				ogółem total	w tym kobiety of which females	ogółem total	w tym kobiety of which females			
Pomorskie .....	<b>o</b>	<b>186</b>	<b>781</b>	<b>929</b>	<b>21 491</b>	<b>14 450</b>	<b>15 578</b>	<b>10 387</b>	<b>4 812</b>	<b>3 520</b>
	m	29	200	97	2 100	1 528	1 389	1 058	678	481
	s	1	2	1	6	5	6	5	14	7
	d	156	579	831	19 385	12 917	14 183	9 324	4 120	3 032
	dz	28	206	95	2 017	1 490	1 338	1 027	647	462
	w	3	7	6	133	81	74	52	59	38
	z	145	515	780	18 272	12 255	13 495	8 861	3 792	2 789
	st	10	53	48	1 069	624	671	447	314	231
Śląskie.....	<b>o</b>	<b>389</b>	<b>1 192</b>	<b>2 202</b>	<b>48 819</b>	<b>31 121</b>	<b>34 453</b>	<b>21 464</b>	<b>11 525</b>	<b>7 980</b>
	m	57	370	216	4 809	3 406	2 848	2 007	2 036	1 500
	s	3	—	5	30	14	26	11	16	4
	d	329	822	1 981	43 980	27 701	31 579	19 446	9 473	6 476
	dz	74	570	363	7 093	5 402	3 688	2 718	2 621	2 030
	w	—	—	3	36	27	15	11	26	25
	z	299	593	1 728	39 280	24 135	29 263	17 747	8 144	5 487
	st	16	29	108	2 410	1 557	1 487	988	734	438
Świętokrzyskie .....	<b>o</b>	<b>88</b>	<b>191</b>	<b>447</b>	<b>9 796</b>	<b>6 377</b>	<b>6 737</b>	<b>4 275</b>	<b>2 330</b>	<b>1 576</b>
	m	12	34	60	1 157	907	667	524	482	348
	s	1	2	1	17	12	17	12	—	—
	d	75	155	386	8 622	5 458	6 053	3 739	1 848	1 228
	dz	15	54	71	1 332	1 040	755	584	543	398
	w	—	—	5	62	51	—	—	38	31
	z	70	134	356	8 209	5 150	5 882	3 614	1 666	1 098
	st	3	3	15	193	136	100	77	83	49
Warmińsko-mazurskie .....	<b>o</b>	<b>116</b>	<b>682</b>	<b>487</b>	<b>11 932</b>	<b>8 330</b>	<b>8 703</b>	<b>6 030</b>	<b>3 588</b>	<b>2 705</b>
	m	11	83	56	1 161	802	715	496	446	317
	s	1	2	1	11	8	11	8	8	2
	d	104	597	430	10 760	7 520	7 977	5 526	3 134	2 386
	dz	14	103	57	1 172	810	726	504	465	327
	z	99	572	405	10 206	7 073	7 625	5 237	2 878	2 204
	st	3	7	25	554	447	352	289	245	174
Wielkopolskie .....	<b>o</b>	<b>264</b>	<b>681</b>	<b>1 151</b>	<b>26 613</b>	<b>17 394</b>	<b>18 843</b>	<b>12 193</b>	<b>6 565</b>	<b>4 541</b>
	m	41	282	154	3 178	2 600	1 856	1 534	1 257	1 023
	s	3	10	7	54	21	32	10	23	12
	d	220	389	990	23 381	14 773	16 955	10 649	5 285	3 506
	dz	49	362	199	3 761	3 045	2 075	1 693	1 420	1 150
	z	203	319	920	22 143	13 984	16 269	10 211	4 949	3 293
	st	12	—	32	709	365	499	289	196	98
Zachodniopomorskie.....	<b>o</b>	<b>136</b>	<b>474</b>	<b>559</b>	<b>13 852</b>	<b>9 746</b>	<b>10 006</b>	<b>6 980</b>	<b>3 232</b>	<b>2 456</b>
	m	14	85	63	1 665	1 224	1 023	740	607	450
	s	1	1	2	23	10	15	6	11	4
	d	121	388	494	12 164	8 512	8 968	6 234	2 614	2 002
	dz	18	141	75	1 838	1 370	1 077	783	670	502
	z	109	311	450	11 321	7 846	8 421	5 802	2 359	1 790
	st	9	22	34	693	530	508	395	203	164

1 Łącznie z kolegami nauczycielskimi, nauczycielskimi kolegami języków obcych i kolegami pracowników służb społecznych. 2 Dane mogą się nie sumować ze względu na zastosowane zaokrąglenia.

1 Including teacher training colleges, foreign language teacher training colleges and colleges of social work. 2 Data may not sum up due to rounding.

TABL. 4(217). UCZNIOWIE I ABSOLWENCI SZKÓŁ POLICEALNYCH<sup>1</sup> WEDŁUG GRUP KIERUNKÓW KSZTAŁCENIA  
STUDENTS AND GRADUATES OF POST-SECONDARY SCHOOLS<sup>1</sup> BY FIELDS OF EDUCATION

WYSZCZEGÓLNIENIE SPECIFICATION	Uczniowie Students		Absolwenci Graduates	
	ogółem total	w tym kobiety of which females	ogółem total	w tym kobiety of which females
<b>Ogółem według grup kierunków kształcenia<sup>2</sup>.....</b>	<b>330 579</b>	<b>216 873</b>	<b>82 007</b>	<b>57 756</b>
<b>Total by groups of fields of education<sup>2</sup></b>				
Pedagogiczne.....	11 935	9 713	3 765	3 192
<i>Pedagogy</i>				
Artystyczne.....	5 818	4 155	1 485	1 075
<i>Arts</i>				
Społeczne.....	5 512	4 105	1 667	1 348
<i>Social and behavioural science</i>				
Dziennikarstwa i informacji.....	330	243	121	82
<i>Journalism and information</i>				
Ekonomiczne i administracyjne.....	90 790	63 159	15 230	11 698
<i>Business and administration</i>				
Fizyczne.....	90	77	25	24
<i>Physical sciences</i>				
Informatyczne.....	19 922	6 084	4 191	1 035
<i>Computing</i>				
Inżynieryjno-techniczne.....	5 941	1 722	1 562	428
<i>Engineering and engineering trades</i>				
Produkcji i przetwórstwa.....	5 427	514	1 172	99
<i>Manufacturing and processing</i>				
Architektury i budownictwa.....	9 301	3 937	1 621	561
<i>Architecture and building</i>				
Rolnicze, leśne i rybactwa.....	9 760	3 500	2 938	950
<i>Agriculture, forestry and fishery</i>				
Weterynaryjne.....	1 917	1 480	416	334
<i>Veterinary</i>				
Medyczne.....	43 791	33 534	16 904	13 027
<i>Health</i>				
Opieka społeczna <sup>3</sup> .....	6 936	6 326	2 209	2 062
<i>Social services<sup>3</sup></i>				
Usługi dla ludności.....	56 155	49 673	14 507	13 573
<i>Personal services</i>				
Usługi transportowe.....	403	59	75	17
<i>Transport services</i>				
Ochrony środowiska.....	353	208	41	16
<i>Environmental protection</i>				
Ochrony i bezpieczeństwa.....	47 061	21 344	8 425	3 590
<i>Security services</i>				
Pozostałe.....	9 137	7 040	5 653	4 645
<i>Other</i>				

1 Łącznie z kolegiami nauczycielskimi, nauczycielskimi kolegiami języków obcych i kolegiami pracowników służb społecznych. 2 Zgodnie z Międzynarodową Standardową Klasyfikacją Edukacji (ISCED 97). 3 Łącznie z kolegiami.

1 Including teacher training colleges, foreign language teacher training colleges and colleges of social work. 2 According to the International Standard Classification of Education (ISCED 97). 3 Including colleges.

TABL. 5(218). POLICEALNE<sup>1</sup> SZKOŁY ARTYSTYCZNE ORAZ SZKOŁY BIBLIOTEKARSKIE I ANIMATORÓW KULTURY WEDŁUG WOJEWÓDZTW  
 POST-SECONDARY<sup>1</sup> ART SCHOOLS AND SCHOOLS FOR LIBRARIANS AND ANIMATORS OF CULTURE BY VOIVOSHIPS

WYSZCZEGÓLNIENIE SPECIFICATION	Szkoły Schools	Pomieszczenia szkolne <sup>2</sup> Class-rooms <sup>2</sup>	Oddziały <sup>2</sup> Sections <sup>2</sup>	Uczniowie Students				Absolwenci Graduates		
				ogółem total		w tym w klasach I of which in 1 <sup>st</sup> grade		ogółem total	w tym kobiety of which females	
				ogółem total	w tym kobiety of which females	ogółem total	w tym kobiety of which females			
<b>POLSKA</b> .....	<b>a</b>	<b>55</b>	<b>288</b>	<b>238</b>	<b>3 898</b>	<b>2 776</b>	<b>2 110</b>	<b>1 536</b>	<b>1 223</b>	<b>909</b>
<b>POLAND</b> .....	<b>b</b>	<b>4</b>	<b>50</b>	<b>29</b>	<b>453</b>	<b>313</b>	<b>251</b>	<b>174</b>	<b>181</b>	<b>127</b>
Dolnośląskie .....	a	5	24	21	154	67	57	23	41	23
	b	1	23	17	214	161	108	88	70	57
Kujawsko-pomorskie .....	a	2	4	3	29	21	17	13	11	2
Lubelskie .....	a	1	13	–	213	141	82	49	59	45
Łódzkie .....	a	2	42	11	35	20	20	12	26	20
Małopolskie .....	a	9	45	58	1 148	954	680	565	238	193
Mazowieckie .....	a	15	86	104	1 661	1 123	929	645	610	457
	b	1	16	8	48	33	30	21	21	15
Podlaskie .....	a	4	11	10	69	47	32	24	6	5
Pomorskie .....	a	7	24	10	260	163	127	89	77	52
Śląskie .....	a	3	11	8	165	125	88	63	82	57
Warmińsko-mazurskie.....	a	1	5	3	26	14	8	3	10	7
Wielkopolskie .....	a	4	19	10	48	37	20	15	13	10
	b	1	8	4	41	34	26	20	13	12
Zachodniopomorskie.....	a	2	4	–	90	64	50	35	50	38
	b	1	3	–	150	85	87	45	77	43

<sup>1</sup> Łącznie z kolegiami nauczycielskimi, nauczycielskimi kolegiami języków obcych oraz kolegiami pracowników służb społecznych. <sup>2</sup> Dane mogą się nie sumować ze względu na zastosowane zaokrąglenia

<sup>1</sup> Including teacher training colleges, foreign language teacher training colleges and colleges of social work. <sup>2</sup> Data may not sum up due to rounding.

TABL. 6(219). UCZNIOWIE SZKÓŁ POLICEALNYCH<sup>1</sup> WEDŁUG WIEKU I WOJEWÓDZTW  
STUDENTS OF POST-SECONDARY<sup>1</sup> SCHOOLS BY AGE AND VOIVODSHIPS

WYSZCZEGÓLNIENIE SPECIFICATION a – ogółem <i>total</i> b – w tym kolegia <i>of which colleges</i>	Ogółem <i>Total</i>	Uczniowie w wieku (rok urodzenia) <i>Students aged (year of birth)</i>								
		18 i mniej (1993 i później) <i>18 and less (1992 and later)</i>	19 (1992)	20 (1991)	21 (1990)	22 (1989)	23 (1988)	24 (1987)	25-29 (1986-1982)	30 i więcej (1981 i wcześniej) <i>30 and more (1981 and earlier)</i>
<b>POLSKA</b> ..... a	<b>330 633</b>	<b>681</b>	<b>26 370</b>	<b>48 881</b>	<b>43 726</b>	<b>34 174</b>	<b>29 375</b>	<b>35 785</b>	<b>52 196</b>	<b>59 445</b>
<b>POLAND</b> ..... b	<b>13 253</b>	<b>38</b>	<b>1 529</b>	<b>2 241</b>	<b>3 025</b>	<b>1 412</b>	<b>735</b>	<b>612</b>	<b>1 759</b>	<b>1 902</b>
Dolnośląskie ..... a	23 948	90	1 688	3 246	2 991	2 437	2 231	2 804	3 855	4 606
..... b	1 006	1	127	170	249	114	52	56	111	126
Kujawsko-pomorskie ..... a	19 287	16	1 300	2 695	2 494	1 968	1 736	2 013	3 336	3 729
..... b	784	4	65	94	137	75	61	58	146	144
Lubelskie ..... a	23 765	49	2 062	4 056	3 484	2 700	2 205	2 500	3 458	3 251
..... b	482	1	44	67	98	52	18	17	65	120
Lubuskie ..... a	7 499	16	449	1 000	902	663	586	914	1 115	1 854
Łódzkie ..... a	23 774	81	1 552	3 245	3 155	2 481	2 122	2 379	3 882	4 877
..... b	1 248	2	129	272	383	162	67	35	89	109
Małopolskie ..... a	26 819	73	2 146	4 192	3 486	2 931	2 633	2 939	4 598	3 821
..... b	338	–	24	49	75	29	15	17	45	84
Mazowieckie ..... a	36 656	121	3 560	5 555	4 722	3 753	3 058	3 622	5 829	6 436
..... b	2 122	16	312	349	511	245	93	69	260	267
Opolskie ..... a	6 651	5	384	968	982	743	678	737	984	1 170
..... b	361	–	30	66	95	33	19	20	49	49
Podkarpackie ..... a	13 490	48	1 376	2 520	2 280	1 499	1 142	1 615	1 577	1 433
..... b	1 238	8	118	220	314	142	67	58	162	149
Podlaskie ..... a	16 241	14	2 074	2 902	1 920	1 560	1 318	1 704	2 593	2 156
..... b	265	1	13	37	49	33	22	21	82	7
Pomorskie ..... a	21 491	21	1 272	2 699	2 648	2 242	2 006	2 548	3 231	4 824
..... b	161	–	10	14	17	6	12	6	21	75
Śląskie ..... a	48 819	59	3 563	6 664	6 361	4 851	4 218	5 025	7 955	10 123
..... b	3 331	3	496	658	811	346	212	160	290	355
Świętokrzyskie ..... a	9 796	34	736	1 402	1 337	1 044	847	1 238	1 737	1 421
..... b	279	–	30	53	53	12	14	7	48	62
Warmińsko-mazurskie ..... a	11 932	18	908	1 785	1 566	1 281	1 062	1 169	1 820	2 323
..... b	165	–	–	2	5	11	11	21	101	14
Wielkopolskie ..... a	26 613	21	2 176	4 060	3 725	2 743	2 425	3 093	3 975	4 395
..... b	1 128	1	107	170	171	109	48	46	201	275
Zachodniopomorskie ..... a	13 852	15	1 124	1 892	1 673	1 278	1 108	1 485	2 251	3 026
..... b	345	1	24	20	57	43	24	21	89	66

<sup>1</sup> Łącznie z kolegiami nauczycielskimi, nauczycielskimi kolegiami języków obcych oraz kolegiami pracowników służb społecznych.  
<sup>1</sup> Including teacher training colleges, foreign language teacher training colleges and colleges of social work.

TABL. 7(220). **ABSOLWENCI SZKÓŁ POLICEALNYCH<sup>1</sup> WEDŁUG WIEKU I WOJEWÓDZTW**  
**GRADUATES OF POST-SECONDARY SCHOOLS<sup>1</sup> BY AGE AND VOIVODSHIPS**

WYSZCZEGÓLNIENIE SPECIFICATION a – ogółem total b – w tym kolegia of which colleges	Ogółem Total	Absolwenci w wieku (rok urodzenia) Graduates aged (year of birth)							
		19 i mniej (1992 i póź- niej) 19 and less (1992 and later	20 (1991)	21 (1990)	22 (1989)	23 (1988)	24 (1987)	25-29 (1986- 1982)	30 i więcej (1981 i wcześ- niej) 30 and more (1981 and earlier)
<b>POLSKA</b> ..... a	<b>82 007</b>	<b>182</b>	<b>1 793</b>	<b>12 290</b>	<b>13 384</b>	<b>9 012</b>	<b>7 295</b>	<b>19 888</b>	<b>18 163</b>
<b>POLAND</b> ..... b	<b>4 243</b>	–	<b>2</b>	<b>16</b>	<b>1 646</b>	<b>778</b>	<b>334</b>	<b>791</b>	<b>676</b>
Dolnośląskie..... a	6 094	25	169	848	862	632	591	1 551	1 416
..... b	269	–	–	–	109	61	24	47	28
Kujawsko-pomorskie..... a	4 944	6	62	599	699	531	482	1 192	1 373
..... b	283	–	2	–	46	56	31	78	70
Lubelskie..... a	6 230	10	173	1 153	1 119	696	578	1 525	976
..... b	193	–	–	–	65	28	24	50	26
Lubuskie..... a	2 115	3	39	300	249	160	153	533	678
Łódzkie..... a	5 135	5	80	668	905	586	453	1 204	1 234
..... b	395	–	–	1	179	80	27	57	51
Małopolskie..... a	6 827	–	173	1 151	1 087	869	692	1 568	1 287
..... b	135	–	–	–	60	17	6	23	29
Mazowieckie..... a	9 375	47	219	1 319	1 499	1 035	750	2 232	2 274
..... b	685	–	–	3	256	137	68	151	70
Opolskie..... a	1 925	1	11	276	326	212	179	480	440
..... b	102	–	–	–	42	15	12	23	10
Podkarpackie..... a	4 030	6	80	744	879	473	446	872	530
..... b	506	–	–	–	200	95	33	95	83
Podlaskie..... a	3 280	–	62	486	540	375	321	834	662
..... b	138	–	–	4	42	18	5	36	33
Pomorskie..... a	4 812	15	141	627	664	485	405	1 292	1 183
..... b	55	–	–	–	–	7	3	8	37
Śląskie..... a	11 525	27	234	1 677	2 040	1 269	919	2 764	2 595
..... b	980	–	–	5	488	180	70	119	118
Świętokrzyskie..... a	2 330	4	65	355	398	279	218	606	405
..... b	111	–	–	–	33	22	4	22	30
Warmińsko-mazurskie..... a	3 588	24	101	469	558	382	266	827	961
..... b	61	–	–	1	1	14	2	22	21
Wielkopolskie..... a	6 565	1	152	1 184	1 100	677	565	1 589	1 297
..... b	192	–	–	1	91	29	14	24	33
Zachodniopomorskie..... a	3 232	8	32	434	459	351	277	819	852
..... b	138	–	–	1	34	19	11	36	37

<sup>1</sup> Łącznie z kolegiami nauczycielskimi, nauczycielskimi kolegiami języków obcych oraz kolegiami pracowników służb społecznych.

<sup>1</sup> Including teacher training colleges, foreign language teacher training colleges and colleges of social work.

TABL. 8(221). ZAKŁADY KSZTAŁCENIA NAUCZYCIELI ORAZ KOLEGIA PRACOWNIKÓW SŁUŻB SPOŁECZNYCH  
TEACHERS' TRAINING COLLEGES AND COLLEGES OF SOCIAL WORK BY VOIVODSHIPS

WYSZCZEGÓLNIENIE SPECIFICATION	Szkoly Schools	Uczniowie Students				Absolwenci Graduates		
		ogółem total	w tym kobiety of which females	w tym w klasie I of which in 1 <sup>st</sup> grade		ogółem total	w tym kobiety of which females	
				razem total	w tym kobiety of which females			
<b>POLSKA</b> .....	<b>a</b>	<b>15</b>	<b>4 778</b>	<b>4 001</b>	<b>1 439</b>	<b>1 191</b>	<b>1 474</b>	<b>1 265</b>
<b>POLAND</b> .....	<b>b</b>	<b>59</b>	<b>7 157</b>	<b>5 712</b>	<b>2 560</b>	<b>1 978</b>	<b>2 291</b>	<b>1 927</b>
	<b>c</b>	<b>11</b>	<b>1 318</b>	<b>1 118</b>	<b>422</b>	<b>344</b>	<b>478</b>	<b>429</b>
Dolnośląskie .....	a	1	211	201	72	68	67	63
	b	3	657	531	230	186	155	120
	c	1	138	110	44	33	47	43
Kujawsko-pomorskie .....	b	4	654	520	234	179	209	174
	c	1	130	113	36	31	74	69
Lubelskie .....	b	3	277	199	132	85	75	63
	c	2	205	187	40	36	118	102
Łódzkie .....	a	3	977	720	295	206	265	195
	b	4	271	220	63	45	124	105
	c	—	—	—	—	—	6	6
Małopolskie .....	b	3	338	301	107	98	135	124
Mazowieckie .....	a	4	1 268	1 108	341	283	362	333
	b	5	752	583	285	210	282	241
	c	1	102	90	33	29	41	37
Opolskie .....	b	1	361	282	123	95	102	75
Podkarpackie .....	a	3	328	189	77	32	181	134
	b	10	910	727	304	237	325	265
Podlaskie .....	b	4	265	215	57	42	138	123
Pomorskie .....	c	1	161	141	42	39	55	53
Śląskie .....	a	3	1 874	1 667	615	565	567	509
	b	10	1 199	977	473	375	349	305
	c	3	258	218	94	72	64	54
Świętokrzyskie .....	b	2	220	172	71	48	99	81
	c	1	59	51	15	14	12	12
Warmińsko-mazurskie .....	b	2	165	104	39	24	61	51
Wielkopolskie .....	b	5	863	697	401	322	131	106
	c	1	265	208	118	90	61	53
Zachodniopomorskie .....	a	1	120	116	39	37	32	31
	b	3	225	184	41	32	106	94

**DZIAŁ VII. NAUCZANIE JĘZYKÓW OBCYCH**  
**CHAPTER VII. TEACHING FOREIGN LANGUAGES**

**A. Nauczanie języków obcych w szkołach dla dzieci i młodzieży**  
*Teaching foreign languages in schools for children and youth*

**TABL. 1(222). NAUCZANIE JĘZYKÓW OBCYCH JAKO PRZEDMIOTU OBOWIĄZKOWEGO**  
**COMPULSORY FOREIGN LANGUAGES TEACHING**

WYSZCZEGÓLNIENIE SPECIFICATION	Uczący się języka obcego <i>Pupils and students studying foreign language</i>				
	angielskiego <i>English</i>	francuskiego <i>French</i>	niemieckiego <i>German</i>	rosyjskiego <i>Russian</i>	innego <i>other</i>
W LICZBACH BEZWZGLĘDNYCH <i>IN ABSOLUTE NUMBERS</i>					
<b>POLSKA.....</b>	<b>4 420 000</b>	<b>146 813</b>	<b>1 875 761</b>	<b>246 482</b>	<b>80 469</b>
<b>POLAND</b>					
w tym specjalne <i>of which special</i> .....	36 551	279	13 954	4 044	84
Szkoły podstawowe <i>Primary schools</i> .....	2 022 068	6 289	163 310	10 042	3 067
miasta <i>urban areas</i> .....	1 225 816	5 863	88 009	1 427	2 593
wieś <i>rural areas</i> .....	796 252	426	75 301	8 615	474
w tym specjalne <i>of which special</i> .....	8 716	24	2 843	459	4
Gimnazja <i>Lower secondary schools</i> .....	1 142 601	44 664	832 657	94 822	18 291
miasta <i>urban areas</i> .....	734 023	37 930	536 361	38 797	17 701
wieś <i>rural areas</i> .....	408 578	6 734	296 296	56 025	590
w tym specjalne <i>of which special</i> .....	14 947	160	6 820	2 407	2
Licea ogólnokształcące <sup>1</sup> .....	594 970	68 659	377 312	59 714	54 701
<i>General secondary schools<sup>1</sup></i>					
w tym specjalne <i>of which special</i> .....	2 002	86	1 025	478	51
Zasadnicze szkoły zawodowe .....	105 526	1 821	72 282	19 488	92
<i>Basic vocational schools</i>					
w tym specjalne <i>of which special</i> .....	9 477	9	2 885	621	24
Licea profilowane.....	25 761	1 252	18 552	4 071	249
<i>Specialized secondary schools</i>					
w tym specjalne <i>of which special</i> .....	339	-	40	39	-
Technika <sup>1</sup> <i>Technical secondary schools<sup>1</sup></i> .....	513 682	19 903	405 195	57 470	3 432
w tym specjalne <i>of which special</i> .....	781	-	341	40	-
Szkoły artystyczne ogólnokształcące <sup>2</sup> .....	12 253	4 051	6 050	810	168
<i>General art schools<sup>2</sup></i>					
Szkoły policealne.....	3 139	174	403	65	469
<i>Post-secondary schools</i>					
w tym specjalne <i>of which special</i> .....	289	-	-	-	3
<b>Dolnośląskie .....</b>	<b>273 619</b>	<b>8 159</b>	<b>170 198</b>	<b>4 003</b>	<b>2 403</b>
w tym specjalne <i>of which special</i> .....	3 116	-	2 529	227	2
Szkoły podstawowe <i>Primary schools</i> .....	117 913	592	32 402	119	-
miasta <i>urban areas</i> .....	87 509	550	19 291	-	-
wieś <i>rural areas</i> .....	30 404	42	13 111	119	-
w tym specjalne <i>of which special</i> .....	766	-	472	23	-
Gimnazja <i>Lower secondary schools</i> .....	75 028	2 830	64 911	1 003	532
miasta <i>urban areas</i> .....	59 258	2 406	50 410	784	530
wieś <i>rural areas</i> .....	15 770	424	14 501	219	2
w tym specjalne <i>of which special</i> .....	1 596	-	1 295	171	2

1 Łącznie ze szkołami uzupełniającymi. 2 Dające uprawnienia zawodowe.  
 1 Including supplementary schools. 2 Leading to professional certification.

TABL. 1(222). NAUCZANIE JĘZYKÓW OBCYCH JAKO PRZEDMIOTU OBOWIĄZKOWEGO (cd.)  
 COMPULSORY FOREIGN LANGUAGES TEACHING (cont.)

WYSZCZEGÓLNIENIE SPECIFICATION	Uczący się języka obcego <i>Pupils and students studying foreign language</i>				
	angielskiego <i>English</i>	francuskiego <i>French</i>	niemieckiego <i>German</i>	rosyjskiego <i>Russian</i>	innego <i>other</i>
W LICZBACH BEZWZGLĘDNYCH (cd.) IN ABSOLUTE NUMBERS (cont.)					
<b>Dolnośląskie (dok.) (cont.)</b>					
Licea ogólnokształcące .....	37 886	3 382	29 895	2 093	1 648
<i>General secondary schools</i>					
w tym specjalne <i>of which special</i> .....	132	–	130	12	–
Zasadnicze szkoły zawodowe .....	4 575	97	9 302	151	–
<i>Basic vocational schools</i>					
w tym specjalne <i>of which special</i> .....	553	–	569	21	–
Licea profilowane .....	2 472	–	2 211	26	35
<i>Specialized secondary schools</i>					
Technika <sup>1</sup> <i>Technical secondary schools<sup>1</sup></i> .....	35 075	1 069	31 034	611	171
w tym specjalne <i>of which special</i> .....	69	–	63	–	–
Szkoły artystyczne ogólnokształcące <sup>2</sup> .....	518	146	377	–	–
<i>General art schools<sup>2</sup></i>					
Szkoły policealne .....	152	43	66	–	17
<i>Post-secondary schools</i>					
<b>Kujawsko-pomorskie .....</b>	<b>247 473</b>	<b>7 338</b>	<b>100 534</b>	<b>18 618</b>	<b>3 486</b>
w tym specjalne <i>of which special</i> .....	2 470	29	1 039	78	–
Szkoły podstawowe <i>Primary schools</i> .....	114 125	127	5 704	282	228
miasta <i>urban areas</i> .....	69 470	127	2 534	4	228
wieś <i>rural areas</i> .....	44 655	–	3 170	278	–
w tym specjalne <i>of which special</i> .....	489	–	289	4	–
Gimnazja <i>Lower secondary schools</i> .....	64 872	2 489	45 957	6 526	408
miasta <i>urban areas</i> .....	41 505	2 098	28 971	3 078	408
wieś <i>rural areas</i> .....	23 367	391	16 986	3 448	–
w tym specjalne <i>of which special</i> .....	857	29	477	43	–
Licea ogólnokształcące <sup>1</sup> .....	28 231	3 586	19 484	2 763	2 815
<i>General secondary schools<sup>1</sup></i>					
w tym specjalne <i>of which special</i> .....	57	–	–	–	–
Zasadnicze szkoły zawodowe .....	7 383	60	4 511	2 523	–
<i>Basic vocational schools</i>					
w tym specjalne <i>of which special</i> .....	1 005	–	273	31	–
Licea profilowane .....	1 350	–	814	482	14
<i>Specialized secondary schools</i>					
w tym specjalne <i>of which special</i> .....	7	–	–	–	–
Technika <sup>1</sup> <i>Technical secondary schools<sup>1</sup></i> .....	30 755	1 016	23 498	6 042	21
w tym specjalne <i>of which special</i> .....	40	–	–	–	–
Szkoły artystyczne ogólnokształcące <sup>2</sup> .....	742	60	566	–	–
<i>General art schools<sup>2</sup></i>					
Szkoły policealne .....	15	–	–	–	–
<i>Post-secondary schools</i>					
w tym specjalne <i>of which special</i> .....	15	–	–	–	–

1 Łącznie ze szkołami uzupełniającymi. 2 Dające uprawnienia zawodowe.

1 Including supplementary schools. 2 Leading to professional certification.



TABL. 1(222). NAUCZANIE JĘZYKÓW OBCYCH JAKO PRZEDMIOTU OBOWIĄZKOWEGO (cd.)  
 COMPULSORY FOREIGN LANGUAGES TEACHING (cont.)

WYSZCZEGÓLNIENIE SPECIFICATION	Uczący się języka obcego Pupils and students studying foreign language				
	angielskiego English	francuskiego French	niemieckiego German	rosyjskiego Russian	innego other
W LICZBACH BEZWZGLĘDNYCH (cd.) IN ABSOLUTE NUMBERS (cont.)					
<b>Lubelskie</b> .....	<b>274 629</b>	<b>7 841</b>	<b>81 446</b>	<b>42 609</b>	<b>7 659</b>
w tym specjalne <i>of which special</i> .....	1 582	-	146	348	-
Szkoły podstawowe <i>Primary schools</i> .....	120 944	97	1 644	3 011	53
miasta <i>urban areas</i> .....	57 535	97	539	271	53
wieś <i>rural areas</i> .....	63 409	-	1 105	2 740	-
w tym specjalne <i>of which special</i> .....	369	-	-	69	-
Gimnazja <i>Lower secondary schools</i> .....	70 566	2 617	37 481	17 709	2 075
miasta <i>urban areas</i> .....	35 977	2 455	22 007	4 125	2 075
wieś <i>rural areas</i> .....	34 589	162	15 474	13 584	-
w tym specjalne <i>of which special</i> .....	573	-	57	123	-
Licea ogólnokształcące <sup>1</sup> .....	43 603	4 283	21 516	9 003	5 303
<i>General secondary schools<sup>1</sup></i>					
w tym specjalne <i>of which special</i> .....	85	-	89	14	-
Zasadnicze szkoły zawodowe.....	6 282	-	1 130	2 285	-
<i>Basic vocational schools</i>					
w tym specjalne <i>of which special</i> .....	518	-	-	142	-
Licea profilowane.....	2 217	70	1 706	558	-
<i>Specialized secondary schools</i>					
w tym specjalne <i>of which special</i> .....	37	-	-	-	-
Technika <sup>1</sup> <i>Technical secondary schools<sup>1</sup></i> .....	29 751	545	17 704	9 876	211
Szkoły artystyczne ogólnokształcące <sup>2</sup> .....	719	219	220	107	-
<i>General art schools<sup>2</sup></i>					
Szkoły policealne.....	547	10	45	60	17
<i>Post-secondary schools</i>					
<b>Lubuskie</b> .....	<b>93 835</b>	<b>3 431</b>	<b>77 414</b>	<b>2 067</b>	<b>621</b>
w tym specjalne <i>of which special</i> .....	478	-	991	75	-
Szkoły podstawowe <i>Primary schools</i> .....	37 213	298	21 243	28	-
miasta <i>urban areas</i> .....	27 067	274	13 026	28	-
wieś <i>rural areas</i> .....	10 146	24	8 217	-	-
w tym specjalne <i>of which special</i> .....	134	-	301	28	-
Gimnazja <i>Lower secondary schools</i> .....	27 680	784	26 879	726	282
miasta <i>urban areas</i> .....	21 855	784	20 696	726	282
wieś <i>rural areas</i> .....	5 825	-	6 183	-	-
w tym specjalne <i>of which special</i> .....	274	-	444	32	-
Licea ogólnokształcące <sup>1</sup> .....	12 478	1 293	9 977	595	339
<i>General secondary schools<sup>1</sup></i>					
Zasadnicze szkoły zawodowe.....	1 294	286	3 940	138	-
<i>Basic vocational schools</i>					
w tym specjalne <i>of which special</i> .....	67	-	228	15	-
Licea profilowane.....	391	35	356	-	-
<i>Specialized secondary schools</i>					
Technika <sup>1</sup> <i>Technical secondary schools<sup>1</sup></i> .....	14 625	597	14 904	580	-
w tym specjalne <i>of which special</i> .....	3	-	18	-	-
Szkoły artystyczne ogólnokształcące <sup>2</sup> .....	127	138	115	-	-
<i>General art schools<sup>2</sup></i>					
Szkoły policealne.....	27	-	-	-	-
<i>Post-secondary schools</i>					

1 Łącznie ze szkołami uzupełniającymi. 2 Dające uprawnienia zawodowe.

1 Including supplementary schools. 2 Leading to professional certification.

TABL. 1(222). NAUCZANIE JĘZYKÓW OBCYCH JAKO PRZEDMIOTU OBOWIĄZKOWEGO (cd.)  
 COMPULSORY FOREIGN LANGUAGES TEACHING (cont.)

WYSZCZEGÓLNIENIE SPECIFICATION	Uczący się języka obcego <i>Pupils and students studying foreign language</i>				
	angielskiego <i>English</i>	francuskiego <i>French</i>	niemieckiego <i>German</i>	rosyjskiego <i>Russian</i>	innego <i>other</i>
W LICZBACH BEZWZGLĘDNYCH (cd.) IN ABSOLUTE NUMBERS (cont.)					
<b>Łódzkie</b> .....	<b>275 063</b>	<b>10 152</b>	<b>111 534</b>	<b>14 591</b>	<b>5 471</b>
w tym specjalne <i>of which special</i> .....	2 860	–	323	326	–
Szkoły podstawowe <i>Primary schools</i> .....	127 054	238	6 730	449	137
miasta <i>urban areas</i> .....	79 089	142	3 313	43	114
wieś <i>rural areas</i> .....	47 965	96	3 417	406	23
w tym specjalne <i>of which special</i> .....	738	–	49	65	–
Gimnazja <i>Lower secondary schools</i> .....	70 880	3 197	50 124	5 519	1 387
miasta <i>urban areas</i> .....	45 814	3 082	32 010	2 452	1 350
wieś <i>rural areas</i> .....	25 066	115	18 114	3 067	37
w tym specjalne <i>of which special</i> .....	1 144	–	149	195	–
Licea ogólnokształcące <sup>1</sup> .....	40 197	4 673	25 709	4 333	3 695
<i>General secondary schools<sup>1</sup></i>					
w tym specjalne <i>of which special</i> .....	81	–	26	55	–
Zasadnicze szkoły zawodowe .....	5 562	50	3 820	988	–
<i>Basic vocational schools</i>					
w tym specjalne <i>of which special</i> .....	775	–	72	–	–
Licea profilowane .....	2 148	223	1 566	158	111
<i>Specialized secondary schools</i>					
w tym specjalne <i>of which special</i> .....	26	–	–	–	–
Technika <sup>1</sup> <i>Technical secondary schools<sup>1</sup></i> .....	28 454	1 691	23 190	2 993	–
w tym specjalne <i>of which special</i> .....	74	–	27	11	–
Szkoły artystyczne ogólnokształcące <sup>2</sup> .....	694	80	395	151	–
<i>General art schools<sup>2</sup></i>					
Szkoły policealne .....	74	–	–	–	141
<i>Post-secondary schools</i>					
w tym specjalne <i>of which special</i> .....	22	–	–	–	–
<b>Małopolskie</b> .....	<b>421 612</b>	<b>17 233</b>	<b>170 348</b>	<b>9 326</b>	<b>10 084</b>
w tym specjalne <i>of which special</i> .....	3 230	46	447	138	51
Szkoły podstawowe <i>Primary schools</i> .....	196 424	849	6 140	8	399
miasta <i>urban areas</i> .....	88 037	849	2 344	8	195
wieś <i>rural areas</i> .....	108 387	–	3 796	–	204
w tym specjalne <i>of which special</i> .....	586	8	8	1	–
Gimnazja <i>Lower secondary schools</i> .....	106 013	4 530	82 869	1 170	1 644
miasta <i>urban areas</i> .....	51 566	3 395	36 959	555	1 644
wieś <i>rural areas</i> .....	54 447	1 135	45 910	615	–
w tym specjalne <i>of which special</i> .....	1 004	–	172	104	–
Licea ogólnokształcące <sup>1</sup> .....	55 283	7 246	33 261	3 083	7 586
<i>General secondary schools<sup>1</sup></i>					
w tym specjalne <i>of which special</i> .....	288	29	112	–	51
Zasadnicze szkoły zawodowe .....	11 493	319	7 213	1 318	63
<i>Basic vocational schools</i>					
w tym specjalne <i>of which special</i> .....	1 086	9	40	–	–
Licea profilowane .....	1 806	263	1 331	148	–
<i>Specialized secondary schools</i>					
w tym specjalne <i>of which special</i> .....	34	–	–	33	–
Technika <sup>1</sup> <i>Technical secondary schools<sup>1</sup></i> .....	48 854	3 216	39 309	3 466	254
w tym specjalne <i>of which special</i> .....	190	–	115	–	–
Szkoły artystyczne ogólnokształcące <sup>2</sup> .....	1 365	810	225	133	125
<i>General art schools<sup>2</sup></i>					
Szkoły policealne .....	374	–	–	–	13
<i>Post-secondary schools</i>					
w tym specjalne <i>of which special</i> .....	42	–	–	–	–

1 Łącznie ze szkołami uzupełniającymi. 2 Dające uprawnienia zawodowe.  
 1 Including supplementary schools. 2 Leading to professional certification.

TABL. 1(222). NAUCZANIE JĘZYKÓW OBCYCH JAKO PRZEDMIOTU OBOWIĄZKOWEGO (cd.)  
 COMPULSORY FOREIGN LANGUAGES TEACHING (cont.)

WYSZCZEGÓLNIENIE SPECIFICATION	Uczący się języka obcego <i>Pupils and students studying foreign language</i>				
	angielskiego <i>English</i>	francuskiego <i>French</i>	niemieckiego <i>German</i>	rosyjskiego <i>Russian</i>	innego <i>other</i>
W LICZBACH BEZWZGLĘDNYCH (cd.) IN ABSOLUTE NUMBERS (cont.)					
<b>Mazowieckie</b> .....	<b>620 962</b>	<b>23 944</b>	<b>182 203</b>	<b>67 075</b>	<b>15 906</b>
w tym specjalne <i>of which special</i> .....	5 871	57	782	1 756	7
Szkoły podstawowe <i>Primary schools</i> .....	298 573	1 854	9 257	3 795	909
miasta <i>urban areas</i> .....	188 003	1 854	7 874	337	909
wieś <i>rural areas</i> .....	110 570	-	1 383	3 458	-
w tym specjalne <i>of which special</i> .....	1 452	-	20	122	4
Gimnazja <i>Lower secondary schools</i> .....	155 228	7 760	82 437	29 106	5 099
miasta <i>urban areas</i> .....	97 604	7 095	54 727	10 406	4 751
wieś <i>rural areas</i> .....	57 624	665	27 710	18 700	348
w tym specjalne <i>of which special</i> .....	2 753	-	551	1 280	-
Licea ogólnokształcące <sup>1</sup> .....	91 286	11 897	47 516	14 091	9 372
<i>General secondary schools</i> <sup>1</sup>					
w tym specjalne <i>of which special</i> .....	495	57	177	207	-
Zasadnicze szkoły zawodowe.....	11 447	-	2 340	4 753	-
<i>Basic vocational schools</i>					
w tym specjalne <i>of which special</i> .....	956	-	15	123	-
Licea profilowane.....	5 840	119	3 171	1 706	82
<i>Specialized secondary schools</i>					
w tym specjalne <i>of which special</i> .....	54	-	-	6	-
Technika <sup>1</sup> <i>Technical secondary schools</i> <sup>1</sup> .....	56 566	2 146	36 546	13 563	406
w tym specjalne <i>of which special</i> .....	98	-	19	18	-
Szkoły artystyczne ogólnokształcące <sup>2</sup> .....	1 265	90	907	56	-
<i>General art schools</i> <sup>2</sup>					
Szkoły policealne.....	757	78	29	5	38
<i>Post-secondary schools</i>					
w tym specjalne <i>of which special</i> .....	63	-	-	-	3
<b>Opolskie</b> .....	<b>106 031</b>	<b>2 429</b>	<b>52 836</b>	<b>936</b>	<b>838</b>
w tym specjalne <i>of which special</i> .....	624	-	508	-	-
Szkoły podstawowe <i>Primary schools</i> .....	48 412	-	3 870	-	-
miasta <i>urban areas</i> .....	28 123	-	1 523	-	-
wieś <i>rural areas</i> .....	20 289	-	2 347	-	-
w tym specjalne <i>of which special</i> .....	146	-	109	-	-
Gimnazja <i>Lower secondary schools</i> .....	27 935	684	23 086	120	49
miasta <i>urban areas</i> .....	19 517	663	15 421	120	49
wieś <i>rural areas</i> .....	8 418	21	7 665	-	-
w tym specjalne <i>of which special</i> .....	251	-	206	-	-
Licea ogólnokształcące <sup>1</sup> .....	12 490	1 374	8 984	395	466
<i>General secondary schools</i> <sup>1</sup>					
w tym specjalne <i>of which special</i> .....	-	-	49	-	-
Zasadnicze szkoły zawodowe.....	2 601	26	3 323	276	-
<i>Basic vocational schools</i>					
w tym specjalne <i>of which special</i> .....	227	-	144	-	-
Licea profilowane.....	562	-	562	-	-
<i>Specialized secondary schools</i>					
Technika <sup>1</sup> <i>Technical secondary schools</i> <sup>1</sup> .....	13 791	130	13 011	145	323
Szkoły artystyczne ogólnokształcące <sup>2</sup> .....	215	215	-	-	-
<i>General art schools</i> <sup>2</sup>					
Szkoły policealne.....	25	-	-	-	-
<i>Post-secondary schools</i>					

1 Łącznie ze szkołami uzupełniającymi. 2 Dające uprawnienia zawodowe.  
 1 Including supplementary schools. 2 Leading to professional certification.

TABL. 1(222). NAUCZANIE JĘZYKÓW OBCYCH JAKO PRZEDMIOTU OBOWIĄZKOWEGO (cd.)  
 COMPULSORY FOREIGN LANGUAGES TEACHING (cont.)

WYSZCZEGÓLNIENIE SPECIFICATION	Uczący się języka obcego <i>Pupils and students studying foreign language</i>				
	angielskiego <i>English</i>	francuskiego <i>French</i>	niemieckiego <i>German</i>	rosyjskiego <i>Russian</i>	innego <i>other</i>
W LICZBACH BEZWZGLĘDNYCH (cd.) IN ABSOLUTE NUMBERS (cont.)					
<b>Podkarpackie</b> .....	<b>278 693</b>	<b>8 348</b>	<b>117 278</b>	<b>8 349</b>	<b>4 143</b>
w tym specjalne <i>of which special</i> .....	1 579	–	373	75	24
Szkoły podstawowe <i>Primary schools</i> .....	124 779	157	5 007	164	8
miasta <i>urban areas</i> .....	50 929	157	2 618	–	–
wieś <i>rural areas</i> .....	73 850	–	2 389	164	8
w tym specjalne <i>of which special</i> .....	315	–	37	–	–
Gimnazja <i>Lower secondary schools</i> .....	71 215	1 926	56 167	2 025	896
miasta <i>urban areas</i> .....	32 386	1 099	25 026	406	869
wieś <i>rural areas</i> .....	38 829	827	31 141	1 619	27
w tym specjalne <i>of which special</i> .....	552	–	136	–	–
Licea ogólnokształcące <sup>1</sup> .....	38 109	4 476	23 606	2 699	3 073
<i>General secondary schools<sup>1</sup></i>					
w tym specjalne <i>of which special</i> .....	205	–	101	47	–
Zasadnicze szkoły zawodowe.....	7 084	36	3 552	1 017	24
<i>Basic vocational schools</i>					
w tym specjalne <i>of which special</i> .....	449	–	99	28	24
Licea profilowane.....	1 407	260	880	94	–
<i>Specialized secondary schools</i>					
w tym specjalne <i>of which special</i> .....	17	–	–	–	–
Technika <sup>1</sup> <i>Technical secondary schools<sup>1</sup></i> .....	35 046	1 330	27 319	2 350	119
Szkoły artystyczne ogólnokształcące <sup>2</sup> .....	938	163	747	–	–
<i>General art schools<sup>2</sup></i>					
Szkoły policealne.....	115	–	–	–	23
<i>Post-secondary schools</i>					
w tym specjalne <i>of which special</i> .....	41	–	–	–	–
<b>Podlaskie</b> .....	<b>148 363</b>	<b>5 167</b>	<b>43 204</b>	<b>23 496</b>	<b>1 727</b>
w tym specjalne <i>of which special</i> .....	471	–	3	241	–
Szkoły podstawowe <i>Primary schools</i> .....	63 989	87	750	1 181	126
miasta <i>urban areas</i> .....	41 571	87	617	389	126
wieś <i>rural areas</i> .....	22 418	–	133	792	–
w tym specjalne <i>of which special</i> .....	80	–	3	46	–
Gimnazja <i>Lower secondary schools</i> .....	38 292	1 972	19 301	10 481	47
miasta <i>urban areas</i> .....	26 701	1 886	14 002	5 812	47
wieś <i>rural areas</i> .....	11 591	86	5 299	4 669	–
w tym specjalne <i>of which special</i> .....	203	–	–	140	–
Licea ogólnokształcące <sup>1</sup> .....	22 099	2 545	10 756	5 494	1 455
<i>General secondary schools<sup>1</sup></i>					
w tym specjalne <i>of which special</i> .....	23	–	–	23	–
Zasadnicze szkoły zawodowe.....	3 716	–	243	385	–
<i>Basic vocational schools</i>					
w tym specjalne <i>of which special</i> .....	165	–	–	32	–
Licea profilowane.....	726	–	276	491	–
<i>Specialized secondary schools</i>					
Technika <sup>1</sup> <i>Technical secondary schools<sup>1</sup></i> .....	18 892	449	11 735	5 444	90
Szkoły artystyczne ogólnokształcące <sup>2</sup> .....	415	114	143	20	–
<i>General art schools<sup>2</sup></i>					
Szkoły policealne.....	234	–	–	–	9
<i>Post-secondary schools</i>					

1 Łącznie ze szkołami uzupełniającymi. 2 Dające uprawnienia zawodowe.

1 Including supplementary schools. 2 Leading to professional certification.

TABL. 1(222). NAUCZANIE JĘZYKÓW OBCYCH JAKO PRZEDMIOTU OBOWIĄZKOWEGO (cd.)  
 COMPULSORY FOREIGN LANGUAGES TEACHING (cont.)

WYSZCZEGÓLNIENIE SPECIFICATION	Uczący się języka obcego <i>Pupils and students studying foreign language</i>				
	angielskiego <i>English</i>	francuskiego <i>French</i>	niemieckiego <i>German</i>	rosyjskiego <i>Russian</i>	innego <i>other</i>
W LICZBACH BEZWZGLĘDNYCH (cd.) IN ABSOLUTE NUMBERS (cont.)					
<b>Pomorskie</b>	<b>270 105</b>	<b>7 848</b>	<b>124 888</b>	<b>6 352</b>	<b>4 588</b>
w tym specjalne <i>of which special</i>	1 747	90	1 197	73	-
Szkoły podstawowe <i>Primary schools</i>	128 621	404	12 572	42	316
miasta <i>urban areas</i>	80 246	404	6 396	42	86
wieś <i>rural areas</i>	48 375	-	6 176	-	230
w tym specjalne <i>of which special</i>	396	-	292	42	-
Gimnazja <i>Lower secondary schools</i>	69 621	2 061	58 721	1 808	1 075
miasta <i>urban areas</i>	46 072	1 724	38 940	827	1 075
wieś <i>rural areas</i>	23 549	337	19 781	981	-
w tym specjalne <i>of which special</i>	731	90	461	-	-
Licea ogólnokształcące <sup>1</sup>	32 021	3 891	21 948	2 427	2 782
<i>General secondary schools<sup>1</sup></i>					
w tym specjalne <i>of which special</i>	108	-	95	-	-
Zasadnicze szkoły zawodowe	7 725	88	5 381	655	-
<i>Basic vocational schools</i>					
w tym specjalne <i>of which special</i>	459	-	349	31	-
Licea profilowane	632	-	598	-	-
<i>Specialized secondary schools</i>					
w tym specjalne <i>of which special</i>	5	-	-	-	-
Technika <sup>1</sup> <i>Technical secondary schools<sup>1</sup></i>	30 625	1 020	25 397	1 354	328
w tym specjalne <i>of which special</i>	42	-	-	-	-
Szkoły artystyczne ogólnokształcące <sup>2</sup>	801	384	271	66	30
<i>General art schools<sup>2</sup></i>					
Szkoły policealne	59	-	-	-	57
<i>Post-secondary schools</i>					
w tym specjalne <i>of which special</i>	6	-	-	-	-
<b>Śląskie</b>	<b>507 502</b>	<b>26 964</b>	<b>194 884</b>	<b>11 186</b>	<b>10 035</b>
w tym specjalne <i>of which special</i>	5 711	-	1 285	163	-
Szkoły podstawowe <i>Primary schools</i>	234 300	656	6 247	259	231
miasta <i>urban areas</i>	176 376	562	4 354	242	231
wieś <i>rural areas</i>	57 924	94	1 893	17	-
w tym specjalne <i>of which special</i>	1 682	-	213	12	-
Gimnazja <i>Lower secondary schools</i>	127 623	9 604	96 821	3 632	1 969
miasta <i>urban areas</i>	98 592	8 156	72 739	3 254	1 969
wieś <i>rural areas</i>	29 031	1 448	24 082	378	-
w tym specjalne <i>of which special</i>	2 016	-	645	52	-
Licea ogólnokształcące <sup>1</sup>	62 518	10 335	37 232	2 980	6 818
<i>General secondary schools<sup>1</sup></i>					
w tym specjalne <i>of which special</i>	203	-	120	59	-
Zasadnicze szkoły zawodowe	15 369	649	4 623	1 209	5
<i>Basic vocational schools</i>					
w tym specjalne <i>of which special</i>	1 549	-	214	40	-
Licea profilowane	2 181	87	1 507	118	7
<i>Specialized secondary schools</i>					
w tym specjalne <i>of which special</i>	89	-	7	-	-
Technika <sup>1</sup> <i>Technical secondary schools<sup>1</sup></i>	63 152	4 655	47 526	2 711	912
w tym specjalne <i>of which special</i>	153	-	86	-	-
Szkoły artystyczne ogólnokształcące <sup>2</sup>	2 262	935	905	277	13
<i>General art schools<sup>2</sup></i>					
Szkoły policealne	97	43	23	-	80
<i>Post-secondary schools</i>					
w tym specjalne <i>of which special</i>	19	-	-	-	-

1 Łącznie ze szkołami uzupełniającymi. 2 Dające uprawnienia zawodowe.

1 Including supplementary schools. 2 Leading to professional certification.

TABL. 1(222). NAUCZANIE JĘZYKÓW OBCYCH JAKO PRZEDMIOTU OBOWIĄZKOWEGO (cd.)  
 COMPULSORY FOREIGN LANGUAGES TEACHING (cont.)

WYSZCZEGÓLNIENIE SPECIFICATION	Uczący się języka obcego Pupils and students studying foreign language				
	angielskiego English	francuskiego French	niemieckiego German	rosyjskiego Russian	innego other
W LICZBACH BEZWZGLĘDNYCH (cd.) IN ABSOLUTE NUMBERS (cont.)					
<b>Świętokrzyskie</b> .....	<b>155 700</b>	<b>3 666</b>	<b>58 329</b>	<b>14 588</b>	<b>2 396</b>
w tym specjalne <i>of which special</i> .....	1 359	–	102	196	–
Szkoły podstawowe <i>Primary schools</i> .....	68 177	96	1 974	373	32
miasta <i>urban areas</i> .....	31 206	96	315	45	23
wieś <i>rural areas</i> .....	36 971	–	1 659	328	9
w tym specjalne <i>of which special</i> .....	196	–	–	21	–
Gimnazja <i>Lower secondary schools</i> .....	39 888	584	25 125	7 613	214
miasta <i>urban areas</i> .....	21 269	540	13 526	3 224	214
wieś <i>rural areas</i> .....	18 619	44	11 599	4 389	–
w tym specjalne <i>of which special</i> .....	566	–	49	149	–
Licea ogólnokształcące <sup>1</sup> .....	21 486	2 558	13 113	3 273	1 780
<i>General secondary schools<sup>1</sup></i>					
w tym specjalne <i>of which special</i> .....	129	–	40	26	–
Zasadnicze szkoły zawodowe.....	4 495	–	1 169	905	–
<i>Basic vocational schools</i>					
w tym specjalne <i>of which special</i> .....	411	–	–	–	–
Licea profilowane.....	518	–	518	–	–
<i>Specialized secondary schools</i>					
Technika <sup>1</sup> <i>Technical secondary schools<sup>1</sup></i> .....	20 675	285	16 420	2 424	300
w tym specjalne <i>of which special</i> .....	40	–	13	–	–
Szkoły artystyczne ogólnokształcące <sup>2</sup> .....	239	143	10	–	–
<i>General art schools<sup>2</sup></i>					
Szkoły policealne.....	222	–	–	–	70
<i>Post-secondary schools</i>					
w tym specjalne <i>of which special</i> .....	17	–	–	–	–
<b>Warmińsko-mazurskie</b> .....	<b>172 743</b>	<b>2 606</b>	<b>77 071</b>	<b>10 267</b>	<b>1 813</b>
w tym specjalne <i>of which special</i> .....	1 314	–	764	87	–
Szkoły podstawowe <i>Primary schools</i> .....	78 942	272	7 351	177	–
miasta <i>urban areas</i> .....	49 684	272	4 166	1	–
wieś <i>rural areas</i> .....	29 258	–	3 185	176	–
w tym specjalne <i>of which special</i> .....	442	–	193	1	–
Gimnazja <i>Lower secondary schools</i> .....	45 442	409	34 987	4 009	247
miasta <i>urban areas</i> .....	31 213	409	24 170	1 792	231
wieś <i>rural areas</i> .....	14 229	–	10 817	2 217	16
w tym specjalne <i>of which special</i> .....	537	–	353	34	–
Licea ogólnokształcące <sup>1</sup> .....	21 596	1 485	14 162	2 707	1 566
<i>General secondary schools<sup>1</sup></i>					
w tym specjalne <i>of which special</i> .....	40	–	19	–	–
Zasadnicze szkoły zawodowe.....	4 691	–	3 122	811	–
<i>Basic vocational schools</i>					
w tym specjalne <i>of which special</i> .....	252	–	199	52	–
Licea profilowane.....	787	7	474	179	–
<i>Specialized secondary schools</i>					
w tym specjalne <i>of which special</i> .....	22	–	–	–	–
Technika <sup>1</sup> <i>Technical secondary schools<sup>1</sup></i> .....	20 818	299	16 755	2 384	–
w tym specjalne <i>of which special</i> .....	21	–	–	–	–
Szkoły artystyczne ogólnokształcące <sup>2</sup> .....	377	134	220	–	–
<i>General art schools<sup>2</sup></i>					
Szkoły policealne.....	90	–	–	–	–
<i>Post-secondary schools</i>					

1 Łącznie ze szkołami uzupełniającymi. 2 Dające uprawnienia zawodowe.

1 Including supplementary schools. 2 Leading to professional certification.

TABL. 1(222). NAUCZANIE JĘZYKÓW OBCYCH JAKO PRZEDMIOTU OBOWIĄZKOWEGO (cd.)  
 COMPULSOR FOREIGN LANGUAGES TEACHING (cont.)

WYSZCZEGÓLNIENIE SPECIFICATION	Uczący się języka obcego Pupils and students studying foreign language				
	angielskiego English	francuskiego French	niemieckiego German	rosyjskiego Russian	innego other
W LICZBACH BEZWZGLĘDNYCH (dok.) IN ABSOLUTE NUMBERS (cont.)					
<b>Wielkopolskie</b> .....	<b>401 399</b>	<b>8 747</b>	<b>203 596</b>	<b>10 996</b>	<b>7 057</b>
w tym specjalne of which special .....	2 763	57	2 116	116	-
Szkoły podstawowe Primary schools .....	186 956	401	23 923	129	430
miasta urban areas .....	112 334	340	9 314	-	430
wieś rural areas .....	74 622	61	14 609	129	-
w tym specjalne of which special .....	608	16	533	-	-
Gimnazja Lower secondary schools .....	105 009	2 566	85 124	3 104	1 803
miasta urban areas .....	66 879	1 615	52 127	1 131	1 643
wieś rural areas .....	38 130	951	32 997	1 973	160
w tym specjalne of which special .....	1 201	41	1 069	43	-
Licea ogólnokształcące <sup>1</sup> .....	49 935	4 378	37 275	3 132	4 575
General secondary schools <sup>1</sup>					
w tym specjalne of which special .....	97	-	67	35	-
Zasadnicze szkoły zawodowe .....	9 579	210	12 808	1 753	-
Basic vocational schools					
w tym specjalne of which special .....	756	-	444	27	-
Licea profilowane .....	2 450	188	2 308	111	-
Specialized secondary schools					
w tym specjalne of which special .....	18	-	3	-	-
Technika <sup>1</sup> Technical secondary schools <sup>1</sup> .....	46 243	816	41 539	2 767	245
w tym specjalne of which special .....	42	-	-	11	-
Szkoły artystyczne ogólnokształcące <sup>2</sup> .....	948	188	619	-	-
General art schools <sup>2</sup>					
Szkoły policealne .....	279	-	-	-	4
Post-secondary schools					
w tym specjalne of which special .....	41	-	-	-	-
<b>Zachodniopomorskie</b> .....	<b>172 271</b>	<b>2 940</b>	<b>109 998</b>	<b>2 023</b>	<b>2 242</b>
w tym specjalne of which special .....	1 376	-	1 349	145	-
Szkoły podstawowe Primary schools .....	75 646	161	18 496	25	198
miasta urban areas .....	58 637	52	9 785	17	198
wieś rural areas .....	17 009	109	8 711	8	-
w tym specjalne of which special .....	317	-	324	25	-
Gimnazja Lower secondary schools .....	47 309	651	42 667	271	564
miasta urban areas .....	37 815	523	34 630	105	564
wieś rural areas .....	9 494	128	8 037	166	-
w tym specjalne of which special .....	689	-	756	41	-
Licea ogólnokształcące <sup>1</sup> .....	25 752	1 257	22 878	646	1 428
General secondary schools <sup>1</sup>					
w tym specjalne of which special .....	59	-	-	-	-
Zasadnicze szkoły zawodowe .....	2 230	-	5 805	321	-
Basic vocational schools					
w tym specjalne of which special .....	249	-	239	79	-
Licea profilowane .....	274	-	274	-	-
Specialized secondary schools					
w tym specjalne of which special .....	30	-	30	-	-
Technika <sup>1</sup> Technical secondary schools <sup>1</sup> .....	20 360	639	19 308	760	52
w tym specjalne of which special .....	9	-	-	-	-
Szkoły artystyczne ogólnokształcące <sup>2</sup> .....	628	232	330	-	-
General art schools <sup>2</sup>					
Szkoły policealne .....	72	-	240	-	-
Post-secondary schools					
w tym specjalne of which special .....	23	-	-	-	-

1 Łącznie ze szkołami uzupełniającymi. 2 Dające uprawnienia zawodowe.

1 Including supplementary schools. 2 Leading to professional certification.

TABL. 1(222). NAUCZANIE JĘZYKÓW OBCYCH JAKO PRZEDMIOTU OBOWIĄZKOWEGO (dok.)  
 COMPULSORY FOREIGN LANGUAGES TEACHING (cont.)

WYSZCZEGÓLNIENIE SPECIFICATION	Uczący się języka obcego <i>Pupils and students studying foreign language</i>				
	angielskiego <i>English</i>	francuskiego <i>French</i>	niemieckiego <i>German</i>	rosyjskiego <i>Russian</i>	innego <i>other</i>
W % OGÓŁU UCZNIÓW <sup>1</sup> IN % OF TOTAL NUMBER OF PUPILS AND STUDENTS <sup>1</sup>					
<b>POLSKA</b> .....	<b>91,4</b>	<b>3,0</b>	<b>38,8</b>	<b>5,1</b>	<b>1,7</b>
<b>POLAND</b>					
w tym specjalne.....	45,3	0,3	17,3	5,0	0,1
<i>of which special</i>					
Szkoły podstawowe.....	92,5	0,3	7,5	0,5	0,1
<i>Primary schools</i>					
miasta.....	93,3	0,4	6,7	0,1	0,2
<i>urban areas</i>					
wieś.....	91,2	0,0	8,6	1,0	0,1
<i>rural areas</i>					
w tym specjalne.....	36,7	0,1	12,0	1,9	–
<i>of which special</i>					
Gimnazja .....	94,4	3,7	68,8	7,8	1,5
<i>Lower secondary schools</i>					
miasta.....	94,0	4,9	68,7	5,0	2,3
<i>urban areas</i>					
wieś.....	95,3	1,6	69,1	13,1	0,1
<i>rural areas</i>					
w tym specjalne.....	52,2	0,6	23,8	8,4	–
<i>of which special</i>					
Licea ogólnokształcące <sup>2</sup> .....	97,8	11,3	62,0	9,8	9,0
<i>General secondary schools<sup>2</sup></i>					
w tym specjalne.....	88,3	3,8	45,2	21,1	2,3
<i>of which special</i>					
Zasadnicze szkoły zawodowe.....	50,0	0,9	34,3	9,2	0,0
<i>Basic vocational schools</i>					
w tym specjalne.....	67,2	0,1	20,5	4,4	0,2
<i>of which special</i>					
Licea profilowane .....	97,0	4,7	69,8	15,3	0,9
<i>Specialized secondary schools</i>					
w tym specjalne.....	98,0	–	11,6	11,3	–
<i>of which special</i>					
Technika <sup>2</sup> .....	96,5	3,7	76,2	10,8	0,6
<i>Technical secondary schools<sup>2</sup></i>					
w tym specjalne.....	95,1	–	41,5	4,9	–
<i>of which special</i>					
Szkoły artystyczne ogólnokształcące <sup>3</sup> .....	96,7	32,0	47,8	6,4	1,3
<i>General art schools<sup>3</sup></i>					
Szkoły policealne.....	8,3	0,5	1,1	0,2	1,2
<i>Post-secondary schools</i>					
w tym specjalne.....	82,1	–	–	–	0,9
<i>of which special</i>					

1 Suma może przekraczać 100% z powodu obowiązkowego nauczania kilku języków obcych. 2 Łącznie ze szkołami uzupełniającymi. 3 Dające uprawnienia zawodowe.

1 Sum may exceed 100% due to compulsory teaching of several foreign languages. 2 Including supplementary schools. 3 Leading to professional certification.



TABL. 2(223). NAUCZANIE JĘZYKÓW OBCYCH JAKO PRZEDMIOTU DODATKOWEGO  
 ADDITIONAL FOREIGN LANGUAGE TEACHING

WYSZCZEGÓLNIENIE SPECIFICATION	Uczący się języka obcego <i>Pupils and students studying foreign language</i>			
	angielskiego <i>English</i>	francuskiego <i>French</i>	niemieckiego <i>German</i>	innego <i>other</i>
W LICZBACH BEZWZGLĘDNYCH <i>IN ABSOLUTE NUMBERS</i>				
<b>POLSKA</b> .....	<b>100 780</b>	<b>30 893</b>	<b>346 685</b>	<b>111 365</b>
<b>POLAND</b>				
w tym specjalne <i>of which special</i> .....	488	-	564	242
Szkoły podstawowe <i>Primary schools</i> .....	51 552	10 977	167 501	42 644
miasta <i>urban areas</i> .....	24 451	9 094	97 622	13 734
wieś <i>rural areas</i> .....	27 101	1 883	69 879	28 910
w tym specjalne <i>of which special</i> .....	31	-	41	8
Gimnazja <i>Lower secondary schools</i> .....	36 428	9 774	130 580	28 002
miasta <i>urban areas</i> .....	23 229	8 685	91 016	16 610
wieś <i>rural areas</i> .....	13 199	1 089	39 564	11 392
w tym specjalne <i>of which special</i> .....	310	-	408	212
Licea ogólnokształcące <sup>1</sup> .....	3 351	7 324	25 765	32 933
<i>General secondary schools<sup>1</sup></i>				
w tym specjalne <i>of which special</i> .....	81	-	33	22
Zasadnicze szkoły zawodowe .....	359	35	392	84
<i>Basic vocational schools</i>				
w tym specjalne <i>of which special</i> .....	66	-	82	-
Licea profilowane.....	159	224	1 057	727
<i>Specialized secondary schools</i>				
Technika <sup>1</sup> <i>Technical secondary schools<sup>1</sup></i> .....	4 015	2 389	20 667	6 140
Szkoły artystyczne ogólnokształcące <sup>2</sup> .....	183	157	384	102
<i>General art schools<sup>2</sup></i>				
Szkoły policealne <i>Post-secondary schools</i> .....	4 733	13	339	733
<b>Dolnośląskie</b> .....	<b>13 743</b>	<b>2 321</b>	<b>26 418</b>	<b>2 185</b>
w tym specjalne <i>of which special</i> .....	129	-	31	31
Szkoły podstawowe <i>Primary schools</i> .....	7 558	1 428	12 954	296
miasta <i>urban areas</i> .....	3 483	1 364	8 996	285
wieś <i>rural areas</i> .....	4 075	64	3 958	11
w tym specjalne <i>of which special</i> .....	-	-	31	8
Gimnazja <i>Lower secondary schools</i> .....	5 352	560	9 948	546
miasta <i>urban areas</i> .....	4 298	560	8 226	443
wieś <i>rural areas</i> .....	1 054	-	1 722	103
w tym specjalne <i>of which special</i> .....	97	-	-	23
Licea ogólnokształcące <sup>1</sup> .....	534	190	1 094	1 233
<i>General secondary schools<sup>1</sup></i>				
w tym specjalne <i>of which special</i> .....	32	-	-	-
Zasadnicze szkoły zawodowe .....	7	-	7	-
<i>Basic vocational schools</i>				
Licea profilowane.....	27	9	137	45
<i>Specialized secondary schools</i>				
Technika <sup>1</sup> <i>Technical secondary schools<sup>1</sup></i> .....	215	134	2 247	65
Szkoły artystyczne ogólnokształcące <sup>2</sup> .....	36	-	31	-
<i>General art schools<sup>2</sup></i>				
Szkoły policealne <i>Post-secondary schools</i> .....	14	-	-	-

1 Łącznie ze szkołami uzupełniającymi. 2 Dające uprawnienia zawodowe.  
 1 Including supplementary schools. 2 Leading to professional certification.

TABL. 2(223). NAUCZANIE JĘZYKÓW OBCYCH JAKO PRZEDMIOTU DODATKOWEGO (cd.)  
 ADDITIONAL FOREIGN LANGUAGE TEACHING (cont.)

WYSZCZEGÓLNIENIE SPECIFICATION	Uczący się języka obcego Pupils and students studying foreign language			
	angielskiego English	francuskiego French	niemieckiego German	innego other
W LICZBACH BEZWZGLĘDNYCH (cd.) IN ABSOLUTE NUMBERS (cont.)				
<b>Kujawsko-pomorskie</b> .....	<b>4 427</b>	<b>1 382</b>	<b>18 128</b>	<b>5 389</b>
w tym specjalne <i>of which special</i> .....	79	–	122	–
Szkoły podstawowe <i>Primary schools</i> .....	2 490	686	9 306	2 349
miasta <i>urban areas</i> .....	888	425	4 867	836
wieś <i>rural areas</i> .....	1 602	261	4 439	1 513
w tym specjalne <i>of which special</i> .....	13	–	2	–
Gimnazja <i>Lower secondary schools</i> .....	1 488	660	7 939	1 824
miasta <i>urban areas</i> .....	706	606	5 791	1 063
wieś <i>rural areas</i> .....	782	54	2 148	761
w tym specjalne <i>of which special</i> .....	–	–	40	–
Licea ogólnokształcące <sup>1</sup> .....	59	36	377	805
<i>General secondary schools<sup>1</sup></i>				
w tym specjalne <i>of which special</i> .....	–	–	24	–
Zasadnicze szkoły zawodowe .....	92	–	56	–
<i>Basic vocational schools</i>				
w tym specjalne <i>of which special</i> .....	66	–	56	–
Licea profilowane .....	6	–	64	58
<i>Specialized secondary schools</i>				
Technika <sup>1</sup> <i>Technical secondary schools<sup>1</sup></i> .....	96	–	328	333
Szkoły artystyczne ogólnokształcące <sup>2</sup> .....	–	–	47	–
<i>General art schools<sup>2</sup></i>				
Szkoły policealne <i>Post-secondary schools</i> .....	196	–	11	20
<b>Lubelskie</b> .....	<b>4 715</b>	<b>1 394</b>	<b>16 658</b>	<b>17 491</b>
w tym specjalne <i>of which special</i> .....	–	–	41	42
Szkoły podstawowe <i>Primary schools</i> .....	2 429	481	8 721	9 661
miasta <i>urban areas</i> .....	–	457	4 982	1 788
wieś <i>rural areas</i> .....	2 429	24	3 739	7 873
Gimnazja <i>Lower secondary schools</i> .....	534	579	4 761	3 395
miasta <i>urban areas</i> .....	168	509	2 678	1 344
wieś <i>rural areas</i> .....	366	70	2 083	2 051
w tym specjalne <i>of which special</i> .....	–	–	41	28
Licea ogólnokształcące <sup>1</sup> .....	7	246	2 184	3 821
<i>General secondary schools<sup>1</sup></i>				
w tym specjalne <i>of which special</i> .....	–	–	–	14
Zasadnicze szkoły zawodowe .....	103	–	134	9
<i>Basic vocational schools</i>				
Licea profilowane .....	18	–	47	44
<i>Specialized secondary schools</i>				
Technika <sup>1</sup> <i>Technical secondary schools<sup>1</sup></i> .....	15	88	621	394
Szkoły artystyczne ogólnokształcące <sup>2</sup> .....	22	–	190	–
<i>General art schools<sup>2</sup></i>				
Szkoły policealne <i>Post-secondary schools</i> .....	1 587	–	–	167

1 Łącznie ze szkołami uzupełniającymi. 2 Dające uprawnienia zawodowe.

1 Including supplementary schools. 2 Leading to professional certification.

TABL. 2(223). NAUCZANIE JĘZYKÓW OBCYCH JAKO PRZEDMIOTU DODATKOWEGO (cd.)  
 ADDITIONAL FOREIGN LANGUAGE TEACHING (cont.)

WYSZCZEGÓLNIENIE SPECIFICATION	Uczący się języka obcego <i>Pupils and students studying foreign language</i>			
	angielskiego <i>English</i>	francuskiego <i>French</i>	niemieckiego <i>German</i>	innego <i>other</i>
W LICZBACH BEZWZGLĘDNYCH (cd.) <i>IN ABSOLUTE NUMBERS (cont.)</i>				
<b>Lubuskie</b> .....	<b>5 919</b>	<b>613</b>	<b>8 338</b>	<b>724</b>
w tym specjalne <i>of which special</i> .....	-	-	41	-
Szkoły podstawowe <i>Primary schools</i> .....	2 865	288	4 849	98
miasta <i>urban areas</i> .....	1 663	286	3 239	98
wieś <i>rural areas</i> .....	1 202	2	1 610	-
Gimnazja <i>Lower secondary schools</i> .....	1 862	182	2 708	145
miasta <i>urban areas</i> .....	1 141	182	2 129	97
wieś <i>rural areas</i> .....	721	-	579	48
w tym specjalne <i>of which special</i> .....	-	-	41	-
Licea ogólnokształcące <sup>1</sup> .....	162	137	294	481
<i>General secondary schools<sup>1</sup></i>				
Zasadnicze szkoły zawodowe .....	100	-	51	-
<i>Basic vocational schools</i>				
Technika <sup>1</sup> <i>Technical secondary schools<sup>1</sup></i> .....	323	-	242	-
Szkoły artystyczne ogólnokształcące <sup>2</sup> .....	125	6	56	-
<i>General art schools<sup>2</sup></i>				
Szkoły policealne <i>Post-secondary schools</i> .....	482	-	138	-
<b>Łódzkie</b> .....	<b>7 836</b>	<b>1 512</b>	<b>24 807</b>	<b>6 208</b>
w tym specjalne <i>of which special</i> .....	10	-	-	-
Szkoły podstawowe <i>Primary schools</i> .....	3 309	576	11 449	2 393
miasta <i>urban areas</i> .....	1 564	529	5 191	930
wieś <i>rural areas</i> .....	1 745	47	6 258	1 463
w tym specjalne <i>of which special</i> .....	4	-	-	-
Gimnazja <i>Lower secondary schools</i> .....	3 475	475	9 619	1 082
miasta <i>urban areas</i> .....	2 803	457	6 885	558
wieś <i>rural areas</i> .....	672	18	2 734	524
w tym specjalne <i>of which special</i> .....	6	-	-	-
Licea ogólnokształcące <sup>1</sup> .....	145	461	2 203	2 131
<i>General secondary schools<sup>1</sup></i>				
Zasadnicze szkoły zawodowe .....	21	-	29	18
<i>Basic vocational schools</i>				
Licea profilowane .....	49	-	71	1
<i>Specialized secondary schools</i>				
Technika <sup>1</sup> <i>Technical secondary schools<sup>1</sup></i> .....	837	-	1 436	583
<b>Małopolskie</b> .....	<b>6 070</b>	<b>3 992</b>	<b>31 635</b>	<b>5 327</b>
w tym specjalne <i>of which special</i> .....	38	-	82	47
Szkoły podstawowe <i>Primary schools</i> .....	3 149	1 424	13 438	512
miasta <i>urban areas</i> .....	1 697	889	6 046	299
wieś <i>rural areas</i> .....	1 452	535	7 392	213
w tym specjalne <i>of which special</i> .....	-	-	1	-
Gimnazja <i>Lower secondary schools</i> .....	2 417	924	14 036	760
miasta <i>urban areas</i> .....	1 033	760	8 041	673
wieś <i>rural areas</i> .....	1 384	164	5 995	87
w tym specjalne <i>of which special</i> .....	38	-	81	47
Licea ogólnokształcące <sup>1</sup> .....	495	1 179	3 104	3 773
<i>General secondary schools<sup>1</sup></i>				
Zasadnicze szkoły zawodowe .....	-	-	-	21
<i>Basic vocational schools</i>				
Licea profilowane .....	-	-	29	18
<i>Specialized secondary schools</i>				
Technika <sup>1</sup> <i>Technical secondary schools<sup>1</sup></i> .....	-	465	1 014	66
Szkoły policealne <i>Post-secondary schools</i> .....	9	-	14	177

1 Łącznie ze szkołami uzupełniającymi. 2 Dające uprawnienia zawodowe.  
 1 Including supplementary schools. 2 Leading to professional certification.

TABL. 2(223). NAUCZANIE JĘZYKÓW OBCYCH JAKO PRZEDMIOTU DODATKOWEGO (cd.)  
 ADDITIONAL FOREIGN LANGUAGE TEACHING (cont.)

WYSZCZEGÓLNIENIE SPECIFICATION	Uczący się języka obcego Pupils and students studying foreign language			
	angielskiego English	francuskiego French	niemieckiego German	innego other
W LICZBACH BEZWZGLĘDNYCH (cd.) IN ABSOLUTE NUMBERS (cont.)				
<b>Mazowieckie</b> .....	<b>9 345</b>	<b>6 923</b>	<b>40 162</b>	<b>34 771</b>
w tym specjalne of which special .....	7	-	-	47
Szkoły podstawowe Primary schools .....	6 758	2 345	16 503	15 847
miasta urban areas .....	3 910	2 230	11 403	4 748
wieś rural areas.....	2 848	115	5 100	11 099
Gimnazja Lower secondary schools .....	2 233	2 222	17 048	10 514
miasta urban areas .....	1 580	2 110	12 821	5 890
wieś rural areas.....	653	112	4 227	4 624
w tym specjalne of which special .....	7	-	-	47
Licea ogólnokształcące <sup>1</sup> .....	244	1 971	4 425	6 149
General secondary schools <sup>1</sup>				
Zasadnicze szkoły zawodowe .....	-	35	9	-
Basic vocational schools				
Licea profilowane .....	-	60	277	381
Specialized secondary schools				
Technika <sup>1</sup> Technical secondary schools <sup>1</sup> .....	27	214	1 862	1 652
Szkoły artystyczne ogólnokształcące <sup>2</sup> .....	-	63	38	102
General art schools <sup>2</sup>				
Szkoły policealne Post-secondary schools .....	83	13	-	126
<b>Opolskie</b> .....	<b>2 637</b>	<b>1 059</b>	<b>10 901</b>	<b>1 089</b>
w tym specjalne of which special .....	49	-	-	-
Szkoły podstawowe Primary schools .....	1 487	612	5 759	172
miasta urban areas .....	682	529	3 248	172
wieś rural areas.....	805	83	2 511	-
Gimnazja Lower secondary schools .....	1 078	280	4 462	242
miasta urban areas .....	928	280	4 087	242
wieś rural areas.....	150	-	375	-
Licea ogólnokształcące <sup>1</sup> .....	72	167	680	675
General secondary schools <sup>1</sup>				
w tym specjalne of which special .....	49	-	-	-
<b>Podkarpackie</b> .....	<b>4 323</b>	<b>1 670</b>	<b>25 749</b>	<b>4 917</b>
w tym specjalne of which special .....	8	-	17	-
Szkoły podstawowe Primary schools .....	2 105	204	11 596	912
miasta urban areas .....	1 076	131	4 851	70
wieś rural areas.....	1 029	73	6 745	842
w tym specjalne of which special .....	-	-	3	-
Gimnazja Lower secondary schools .....	1 426	539	7 880	1 245
miasta urban areas .....	532	331	3 268	825
wieś rural areas.....	894	208	4 612	420
w tym specjalne of which special .....	8	-	14	-
Licea ogólnokształcące <sup>1</sup> .....	295	639	3 027	2 307
General secondary schools <sup>1</sup>				
Licea profilowane .....	-	15	139	-
Specialized secondary schools				
Technika <sup>1</sup> Technical secondary schools <sup>1</sup> .....	319	273	2 967	412
Szkoły policealne Post-secondary schools .....	178	-	140	41

1 Łącznie ze szkołami uzupełniającymi. 2 Dające uprawnienia zawodowe.

1 Including supplementary schools. 2 Leading to professional certification.

TABL. 2(223). NAUCZANIE JĘZYKÓW OBCYCH JAKO PRZEDMIOTU DODATKOWEGO (cd.)  
 ADDITIONAL FOREIGN LANGUAGE TEACHING (cont.)

WYSZCZEGÓLNIENIE SPECIFICATION	Uczący się języka obcego <i>Pupils and students studying foreign language</i>			
	angielskiego <i>English</i>	francuskiego <i>French</i>	niemieckiego <i>German</i>	innego <i>other</i>
W LICZBACH BEZWZGLĘDNYCH (cd.) <i>IN ABSOLUTE NUMBERS (cont.)</i>				
<b>Podlaskie</b> .....	<b>2 043</b>	<b>862</b>	<b>8 536</b>	<b>8 349</b>
Szkoły podstawowe <i>Primary schools</i> .....	1 245	359	3 374	4 017
miasta <i>urban areas</i> .....	564	274	2 206	1 772
wieś <i>rural areas</i> .....	681	85	1 168	2 245
Gimnazja <i>Lower secondary schools</i> .....	141	172	3 381	2 176
miasta <i>urban areas</i> .....	89	172	2 713	1 509
wieś <i>rural areas</i> .....	52	-	668	667
Licea ogólnokształcące <sup>1</sup> .....	94	290	1 278	1 718
<i>General secondary schools<sup>1</sup></i>				
Licea profilowane.....	-	-	-	18
<i>Specialized secondary schools</i>				
Technika <sup>1</sup> <i>Technical secondary schools<sup>1</sup></i> .....	32	14	489	420
Szkoły artystyczne ogólnokształcące <sup>2</sup> .....	-	27	14	-
<i>General art schools<sup>2</sup></i>				
Szkoły policealne <i>Post-secondary schools</i> .....	531	-	-	-
<b>Pomorskie</b> .....	<b>6 538</b>	<b>665</b>	<b>21 232</b>	<b>2 408</b>
w tym specjalne <i>of which special</i> .....	17	-	-	8
Szkoły podstawowe <i>Primary schools</i> .....	3 985	249	13 621	495
miasta <i>urban areas</i> .....	1 895	146	7 591	334
wieś <i>rural areas</i> .....	2 090	103	6 030	161
Gimnazja <i>Lower secondary schools</i> .....	2 097	204	5 723	831
miasta <i>urban areas</i> .....	221	98	3 033	716
wieś <i>rural areas</i> .....	1 876	106	2 690	115
w tym specjalne <i>of which special</i> .....	17	-	-	-
Licea ogólnokształcące <sup>1</sup> .....	301	145	849	1 030
<i>General secondary schools<sup>1</sup></i>				
Zasadnicze szkoły zawodowe.....	-	-	80	-
<i>Basic vocational schools</i>				
Technika <sup>1</sup> <i>Technical secondary schools<sup>1</sup></i> .....	133	65	932	32
Szkoły artystyczne ogólnokształcące <sup>2</sup> .....	-	2	8	-
<i>General art schools<sup>2</sup></i>				
Szkoły policealne <i>Post-secondary schools</i> .....	22	-	19	17
<b>Śląskie</b> .....	<b>5 566</b>	<b>5 590</b>	<b>33 972</b>	<b>6 126</b>
w tym specjalne <i>of which special</i> .....	44	-	56	-
Szkoły podstawowe <i>Primary schools</i> .....	1 815	1 725	13 226	720
miasta <i>urban areas</i> .....	1 040	1 512	8 927	410
wieś <i>rural areas</i> .....	775	213	4 299	310
w tym specjalne <i>of which special</i> .....	14	-	-	-
Gimnazja <i>Lower secondary schools</i> .....	2 847	1 738	12 020	1 310
miasta <i>urban areas</i> .....	2 056	1 606	8 962	1 114
wieś <i>rural areas</i> .....	791	132	3 058	196
w tym specjalne <i>of which special</i> .....	30	-	56	-
Licea ogólnokształcące <sup>1</sup> .....	488	1 441	4 030	2 948
<i>General secondary schools<sup>1</sup></i>				
Licea profilowane.....	3	36	182	77
<i>Specialized secondary schools</i>				
Technika <sup>1</sup> <i>Technical secondary schools<sup>1</sup></i> .....	413	650	4 514	1 042
Szkoły policealne <i>Post-secondary schools</i> .....	-	-	-	29

1 Łącznie ze szkołami uzupełniającymi. 2 Dające uprawnienia zawodowe.  
 1 Including supplementary schools. 2 Leading to professional certification.

TABL. 2(223). NAUCZANIE JĘZYKÓW OBCYCH JAKO PRZEDMIOTU DODATKOWEGO (cd.)  
 ADDITIONAL FOREIGN LANGUAGE TEACHING (cont.)

WYSZCZEGÓLNIENIE SPECIFICATION	Uczący się języka obcego Pupils and students studying foreign language			
	angielskiego English	francuskiego French	niemieckiego German	innego other
W LICZBACH BEZWZGLĘDNYCH (cd.) IN ABSOLUTE NUMBERS (cont.)				
<b>Świętokrzyskie</b> .....	<b>2 022</b>	<b>383</b>	<b>11 625</b>	<b>5 196</b>
w tym specjalne of which special .....	-	-	52	67
Szkoły podstawowe Primary schools .....	765	55	5 967	1 969
miasta urban areas .....	147	55	2 402	499
wieś rural areas.....	618	-	3 565	1 470
w tym specjalne of which special .....	-	-	4	-
Gimnazja Lower secondary schools .....	936	253	4 508	1 351
miasta urban areas .....	397	253	2 356	640
wieś rural areas.....	539	-	2 152	711
w tym specjalne of which special .....	-	-	22	67
Licea ogólnokształcące <sup>1</sup> .....	51	75	267	1 219
General secondary schools <sup>1</sup>				
Zasadnicze szkoły zawodowe .....	-	-	26	-
Basic vocational schools				
w tym specjalne of which special .....	-	-	26	-
Technika <sup>1</sup> Technical secondary schools <sup>1</sup> .....	270	-	857	627
Szkoły policealne Post-secondary schools .....	-	-	-	30
<b>Warmińsko-Mazurskie</b> .....	<b>3 987</b>	<b>515</b>	<b>10 574</b>	<b>3 326</b>
w tym specjalne of which special .....	-	-	50	-
Szkoły podstawowe Primary schools .....	1 083	-	3 622	1 157
miasta urban areas .....	535	-	2 398	408
wieś rural areas.....	548	-	1 224	749
Gimnazja Lower secondary schools .....	2 228	328	5 383	691
miasta urban areas .....	1 773	328	4 311	351
wieś rural areas.....	455	-	1 072	340
w tym specjalne of which special .....	-	-	41	-
Licea ogólnokształcące <sup>1</sup> .....	122	136	641	1 075
General secondary schools <sup>1</sup>				
w tym specjalne of which special .....	-	-	9	-
Zasadnicze szkoły zawodowe .....	36	-	-	28
Basic vocational schools				
Licea profilowane Specialized secondary schools.....	48	-	100	82
Technika <sup>1</sup> Technical secondary schools <sup>1</sup> .....	187	51	828	247
Szkoły policealne Post-secondary schools .....	283	-	-	46
<b>Wielkopolskie</b> .....	<b>14 565</b>	<b>1 693</b>	<b>39 385</b>	<b>6 572</b>
w tym specjalne of which special .....	59	-	72	-
Szkoły podstawowe Primary schools .....	6 563	545	21 619	1 662
miasta urban areas .....	2 968	267	12 696	725
wieś rural areas.....	3 595	278	8 923	937
Gimnazja Lower secondary schools .....	5 461	546	15 002	1 535
miasta urban areas .....	3 298	321	11 366	839
wieś rural areas.....	2 163	225	3 636	696
w tym specjalne of which special .....	59	-	72	-
Licea ogólnokształcące <sup>1</sup> .....	247	203	989	3 028
General secondary schools <sup>1</sup>				
Licea profilowane .....	8	104	11	-
Specialized secondary schools				

<sup>1</sup> Łącznie ze szkołami uzupełniającymi.

<sup>1</sup> Including supplementary schools.

TABL. 2(223). NAUCZANIE JĘZYKÓW OBCYCH JAKO PRZEDMIOTU DODATKOWEGO (dok.)  
 ADDITIONAL FOREIGN LANGUAGE TEACHING (cont.)

WYSZCZEGÓLNIENIE SPECIFICATION	Uczący się języka obcego Pupils and students studying foreign language			
	angielskiego English	francuskiego French	niemieckiego German	innego other
W LICZBACH BEZWZGLĘDNYCH (dok.) IN ABSOLUTE NUMBERS (cont.)				
<b>Wielkopolskie (dok.) (cont.)</b>				
Technika <sup>1</sup> Technical secondary schools <sup>1</sup> .....	938	236	1 747	267
Szkoły artystyczne ogólnokształcące <sup>2</sup> ..... General art schools <sup>2</sup>	-	59	-	-
Szkoły policealne Post-secondary schools .....	1 348	-	17	80
<b>Zachodniopomorskie .....</b>	<b>7 044</b>	<b>319</b>	<b>18 565</b>	<b>1 287</b>
w tym specjalne of which special .....	48	-	-	-
Szkoły podstawowe Primary schools .....	3 946	-	11 497	384
miasta urban areas .....	2 339	-	8 579	360
wieś rural areas.....	1 607	-	2 918	24
Gimnazja Lower secondary schools .....	2 853	112	6 162	355
miasta urban areas .....	2 206	112	4 349	306
wieś rural areas.....	647	-	1 813	49
w tym specjalne of which special .....	48	-	-	-
Licea ogólnokształcące <sup>1</sup> .....	35	8	323	540
General secondary schools <sup>1</sup>				
Zasadnicze szkoły zawodowe .....	-	-	-	8
Basic vocational schools				
Technika <sup>1</sup> Technical secondary schools <sup>1</sup> .....	210	199	583	-

W % OGÓŁU UCZNIÓW  
 IN % OF TOTAL NUMBER OF PUPILS AND STUDENTS

<b>POLSKA.....</b>	<b>2,1</b>	<b>0,6</b>	<b>7,2</b>	<b>2,3</b>
<b>POLAND</b>				
w tym specjalne of which special .....	0,6	-	0,7	0,3
Szkoły podstawowe Primary schools .....	2,4	0,5	7,7	1,9
miasta urban areas .....	1,9	0,7	7,4	1,0
wieś rural areas.....	3,1	0,2	8,0	3,3
w tym specjalne of which special .....	0,1	-	0,2	-
Gimnazja Lower secondary schools .....	3,0	0,8	10,8	2,3
miasta urban areas .....	3,0	1,1	11,7	2,1
wieś rural areas.....	3,1	0,3	9,2	2,7
w tym specjalne of which special .....	1,1	-	1,4	0,7
Licea ogólnokształcące <sup>1</sup> .....	0,6	1,2	4,2	5,4
General secondary schools <sup>1</sup>				
w tym specjalne of which special .....	3,6	-	1,5	1,0
Zasadnicze szkoły zawodowe .....	0,2	-	0,2	-
Basic vocational schools				
w tym specjalne of which special .....	0,5	-	0,6	-
Licea profilowane .....	0,6	0,8	4,0	2,7
Specialized secondary schools				
Technika <sup>1</sup> Technical secondary schools <sup>1</sup> .....	0,8	0,4	3,9	1,2
Szkoły artystyczne ogólnokształcące <sup>2</sup> .....	1,4	1,2	3,0	0,8
General art schools <sup>2</sup>				
Szkoły policealne Post-secondary schools .....	12,6	-	0,9	1,9

1 Łącznie ze szkołami uzupełniającymi. 2 Dające uprawnienia zawodowe.  
 1 Including supplementary schools. 2 Leading to professional certification.

**B. Nauczanie języków obcych w szkołach dla dorosłych***Teaching foreign languages in schools for adults*

**TABL. 3(224). NAUCZANIE JĘZYKÓW OBCYCH JAKO PRZEDMIOTU OBOWIĄZKOWEGO W SZKOŁACH DLA DOROSŁYCH**  
**COMPULSORY FOREIGN LANGUAGES TEACHING IN SCHOOLS FOR ADULTS**

WYSZCZEGÓLNIENIE SPECIFICATION	Uczący się języka obcego <i>Students studying foreign language</i>				
	angielskiego <i>English</i>	francuskiego <i>French</i>	niemieckiego <i>German</i>	rosyjskiego <i>Russian</i>	innego <i>other</i>
<b>W LICZBACH BEZWZGLĘDNYCH IN ABSOLUTE NUMBERS</b>					
<b>POLSKA POLAND</b> .....	<b>335 211</b>	<b>343</b>	<b>47 221</b>	<b>20 772</b>	<b>883</b>
Szkoły podstawowe <i>Primary schools</i> .....	223	-	10	-	-
miasta <i>urban areas</i> .....	223	-	-	-	-
wieś <i>rural areas</i> .....	-	-	10	-	-
Gimnazja <i>Lower secondary schools</i> .....	12 014	-	2 834	913	20
miasta <i>urban areas</i> .....	11 846	-	2 654	913	20
wieś <i>rural areas</i> .....	168	-	180	-	-
Licea ogólnokształcące <sup>1</sup> .....	181 536	175	22 938	13 541	218
<i>General secondary schools<sup>1</sup></i>					
Zasadnicze szkoły zawodowe.....	3 521	11	1 518	145	5
<i>Basic vocational schools</i>					
Licea profilowane.....	3 831	-	909	505	-
<i>Specialized secondary schools</i>					
Technika <sup>1</sup> <i>Technical secondary schools<sup>1</sup></i> .....	25 232	93	9 726	3 835	24
Szkoły policealne <i>Post-secondary schools</i> .....	108 854	64	9 286	1 833	616
<b>Dolnośląskie</b> .....	<b>24 995</b>	<b>5</b>	<b>7 219</b>	<b>448</b>	<b>55</b>
Gimnazja <i>Lower secondary schools</i> .....	857	-	505	18	-
miasta <i>urban areas</i> .....	857	-	505	18	-
Licea ogólnokształcące <sup>1</sup> .....	13 715	5	4 093	300	-
<i>General secondary schools<sup>1</sup></i>					
Zasadnicze szkoły zawodowe.....	224	-	376	12	-
<i>Basic vocational schools</i>					
Licea profilowane.....	470	-	280	-	-
<i>Specialized secondary schools</i>					
Technika <sup>1</sup> <i>Technical secondary schools<sup>1</sup></i> .....	895	-	1 049	106	-
Szkoły policealne <i>Post-secondary schools</i> .....	8 834	-	916	12	55
<b>Kujawsko-pomorskie</b> .....	<b>21 141</b>	<b>56</b>	<b>2 972</b>	<b>2 433</b>	<b>102</b>
Szkoły podstawowe <i>Primary schools</i> .....	-	-	10	-	-
wieś <i>rural areas</i> .....	-	-	10	-	-
Gimnazja <i>Lower secondary schools</i> .....	971	-	201	139	-
miasta <i>urban areas</i> .....	953	-	201	139	-
wieś <i>rural areas</i> .....	18	-	-	-	-
Licea ogólnokształcące <sup>1</sup> .....	10 839	-	1 742	1 527	-
<i>General secondary schools<sup>1</sup></i>					
Zasadnicze szkoły zawodowe.....	593	-	99	21	-
<i>Basic vocational schools</i>					
Licea profilowane.....	949	-	143	93	-
<i>Specialized secondary schools</i>					
Technika <sup>1</sup> <i>Technical secondary schools<sup>1</sup></i> .....	1 682	10	373	442	-
Szkoły policealne <i>Post-secondary schools</i> .....	6 107	46	404	211	102

1 Łącznie za szkołami uzupełniającymi.

1 Including supplementary schools.



TABL. 3(224). NAUCZANIE JĘZYKÓW OBCYCH JAKO PRZEDMIOTU OBOWIĄZKOWEGO W SZKOŁACH  
DLA DOROSŁYCH (cd.)  
COMPULSORY FOREIGN LANGUAGES TEACHING IN SCHOOLS FOR ADULTS (cont.)

WYSZCZEGÓLNIENIE SPECIFICATION	Uczący się języka obcego <i>Students studying foreign language</i>				
	angielskiego <i>English</i>	francuskiego <i>French</i>	niemieckiego <i>German</i>	rosyjskiego <i>Russian</i>	innego <i>other</i>
W LICZBACH BEZWZGLĘDNYCH (cd.) <i>IN ABSOLUTE NUMBERS (cont.)</i>					
<b>Lubelskie</b> .....	<b>17 921</b>	-	<b>655</b>	<b>2 263</b>	-
Gimnazja <i>Lower secondary schools</i> .....	183	-	42	60	-
miasta <i>urban areas</i> .....	183	-	42	60	-
Licea ogólnokształcące <sup>1</sup> .....	7 648	-	92	1 118	-
<i>General secondary schools<sup>1</sup></i>					
Zasadnicze szkoły zawodowe .....	171	-	-	21	-
<i>Basic vocational schools</i>					
Licea profilowane .....	111	-	-	-	-
<i>Specialized secondary schools</i>					
Technika <sup>1</sup> <i>Technical secondary schools<sup>1</sup></i> .....	1 259	-	161	601	-
Szkoły policealne <i>Post-secondary schools</i> .....	8 549	-	360	463	-
<b>Lubuskie</b> .....	<b>5 856</b>	-	<b>4 051</b>	<b>603</b>	-
Gimnazja <i>Lower secondary schools</i> .....	89	-	618	-	-
miasta <i>urban areas</i> .....	89	-	618	-	-
Licea ogólnokształcące <sup>1</sup> .....	3 251	-	2 227	507	-
<i>General secondary schools<sup>1</sup></i>					
Zasadnicze szkoły zawodowe .....	39	-	163	-	-
<i>Basic vocational schools</i>					
Licea profilowane .....	7	-	46	-	-
<i>Specialized secondary schools</i>					
Technika <sup>1</sup> <i>Technical secondary schools<sup>1</sup></i> .....	180	-	188	96	-
Szkoły policealne <i>Post-secondary schools</i> .....	2 290	-	809	-	-
<b>Łódzkie</b> .....	<b>27 050</b>	-	<b>3 004</b>	<b>1 313</b>	<b>19</b>
Szkoły podstawowe <i>Primary schools</i> .....	15	-	-	-	-
miasta <i>urban areas</i> .....	15	-	-	-	-
Gimnazja <i>Lower secondary schools</i> .....	920	-	22	42	-
miasta <i>urban areas</i> .....	920	-	22	42	-
Licea ogólnokształcące <sup>1</sup> .....	14 089	-	894	865	-
<i>General secondary schools<sup>1</sup></i>					
Zasadnicze szkoły zawodowe .....	106	-	-	-	-
<i>Basic vocational schools</i>					
Licea profilowane .....	38	-	34	-	-
<i>Specialized secondary schools</i>					
Technika <sup>1</sup> <i>Technical secondary schools<sup>1</sup></i> .....	2 396	-	796	404	-
Szkoły policealne <i>Post-secondary schools</i> .....	9 486	-	1 258	2	19
<b>Małopolskie</b> .....	<b>24 123</b>	<b>218</b>	<b>2 800</b>	<b>449</b>	<b>38</b>
Gimnazja <i>Lower secondary schools</i> .....	231	-	10	-	-
miasta <i>urban areas</i> .....	216	-	10	-	-
wieś <i>rural areas</i> .....	15	-	-	-	-
Licea ogólnokształcące <sup>1</sup> .....	12 675	156	1 086	395	-
<i>General secondary schools<sup>1</sup></i>					
Zasadnicze szkoły zawodowe .....	69	-	120	-	-
<i>Basic vocational schools</i>					

<sup>1</sup> Łącznie ze szkołami uzupełniającymi.

<sup>1</sup> Including supplementary schools.

TABL. 3(224). NAUCZANIE JĘZYKÓW OBCYCH JAKO PRZEDMIOTU OBOWIĄZKOWEGO W SZKOŁACH  
DLA DOROSŁYCH (cd.)  
COMPULSORY FOREIGN LANGUAGES TEACHING IN SCHOOLS FOR ADULTS (cont.)

WYSZCZEGÓLNIENIE SPECIFICATION	Uczący się języka obcego <i>Students studying foreign language</i>				
	angielskiego <i>English</i>	francuskiego <i>French</i>	niemieckiego <i>German</i>	rosyjskiego <i>Russian</i>	innego <i>other</i>
W LICZBACH BEZWZGLĘDNYCH (cd.) <i>IN ABSOLUTE NUMBERS (cont.)</i>					
<b>Małopolskie (dok.) (cont.)</b>					
Licea profilowane..... <i>Specialized secondary schools</i>	29	-	-	-	-
Technika <sup>1</sup> <i>Technical secondary schools<sup>1</sup></i> .....	1 822	52	880	9	-
Szkoły policealne <i>Post-secondary schools</i> .....	9 297	10	704	45	38
<b>Mazowieckie</b> .....	<b>42 488</b>	<b>8</b>	<b>1 270</b>	<b>5 224</b>	<b>83</b>
Gimnazja <i>Lower secondary schools</i> .....	1 756	-	40	67	-
miasta <i>urban areas</i> .....	1 756	-	40	67	-
Licea ogólnokształcące <sup>1</sup> ..... <i>General secondary schools<sup>1</sup></i>	23 989	-	441	3 488	34
Zasadnicze szkoły zawodowe..... <i>Basic vocational schools</i>	452	-	-	53	-
Licea profilowane..... <i>Specialized secondary schools</i>	629	-	21	123	-
Technika <sup>1</sup> <i>Technical secondary schools<sup>1</sup></i> .....	3 623	-	402	988	24
Szkoły policealne <i>Post-secondary schools</i> .....	12 039	8	366	505	25
<b>Opolskie</b> .....	<b>6 983</b>	<b>-</b>	<b>2 158</b>	<b>773</b>	<b>-</b>
Gimnazja <i>Lower secondary schools</i> .....	410	-	192	59	-
miasta <i>urban areas</i> .....	410	-	125	59	-
wieś <i>rural areas</i> .....	-	-	67	-	-
Licea ogólnokształcące <sup>1</sup> ..... <i>General secondary schools<sup>1</sup></i>	4 178	-	1 331	438	-
Zasadnicze szkoły zawodowe..... <i>Basic vocational schools</i>	171	-	65	-	-
Licea profilowane..... <i>Specialized secondary schools</i>	355	-	131	226	-
Technika <sup>1</sup> <i>Technical secondary schools<sup>1</sup></i> .....	437	-	317	50	-
Szkoły policealne <i>Post-secondary schools</i> .....	1 432	-	122	-	-
<b>Podkarpackie</b> .....	<b>14 911</b>	<b>-</b>	<b>1 305</b>	<b>361</b>	<b>184</b>
Gimnazja <i>Lower secondary schools</i> .....	460	-	105	-	-
miasta <i>urban areas</i> .....	348	-	105	-	-
wieś <i>rural areas</i> .....	112	-	-	-	-
Licea ogólnokształcące <sup>1</sup> ..... <i>General secondary schools<sup>1</sup></i>	8 861	-	674	200	184
Zasadnicze szkoły zawodowe..... <i>Basic vocational schools</i>	140	-	18	-	-
Technika <sup>1</sup> <i>Technical secondary schools<sup>1</sup></i> .....	1 202	-	441	105	-
Szkoły policealne <i>Post-secondary schools</i> .....	4 248	-	67	56	-
<b>Podlaskie</b> .....	<b>10 564</b>	<b>-</b>	<b>160</b>	<b>1 114</b>	<b>-</b>
Gimnazja <i>Lower secondary schools</i> .....	79	-	-	1	-
miasta <i>urban areas</i> .....	79	-	-	1	-
Licea ogólnokształcące <sup>1</sup> ..... <i>General secondary schools<sup>1</sup></i>	5 372	-	14	788	-

<sup>1</sup> Łącznie ze szkołami uzupełniającymi.

<sup>1</sup> Including supplementary schools.

TABL. 3(224). NAUCZANIE JĘZYKÓW OBCYCH JAKO PRZEDMIOTU OBOWIĄZKOWEGO W SZKOŁACH  
DLA DOROSŁYCH (cd.)  
COMPULSORY FOREIGN LANGUAGES TEACHING IN SCHOOLS FOR ADULTS (cont.)

WYSZCZEGÓLNIENIE SPECIFICATION	Uczący się języka obcego <i>Students studying foreign language</i>				
	angielskiego <i>English</i>	francuskiego <i>French</i>	niemieckiego <i>German</i>	rosyjskiego <i>Russian</i>	innego <i>other</i>
W LICZBACH BEZWZGLĘDNYCH (cd.) <i>IN ABSOLUTE NUMBERS (cont.)</i>					
<b>Podlaskie (cd.) (cont.)</b>					
Technika <sup>1</sup> <i>Technical secondary schools</i> <sup>1</sup> .....	560	-	142	194	-
Szkoły policealne <i>Post-secondary schools</i> .....	4 553	-	4	131	-
<b>Pomorskie</b> .....	<b>24 249</b>	<b>-</b>	<b>3 552</b>	<b>1 083</b>	<b>298</b>
Szkoły podstawowe <i>Primary schools</i> .....	8	-	-	-	-
miasta <i>urban areas</i> .....	8	-	-	-	-
Gimnazja <i>Lower secondary schools</i> .....	567	-	91	-	-
miasta <i>urban areas</i> .....	567	-	91	-	-
Licea ogólnokształcące <sup>1</sup> .....	13 557	-	2 203	1 007	-
<i>General secondary schools</i> <sup>1</sup>					
Zasadnicze szkoły zawodowe .....	505	-	325	-	-
<i>Basic vocational schools</i>					
Licea profilowane .....	21	-	12	-	-
<i>Specialized secondary schools</i>					
Technika <sup>1</sup> <i>Technical secondary schools</i> <sup>1</sup> .....	1 283	-	409	5	-
Szkoły policealne <i>Post-secondary schools</i> .....	8 308	-	512	71	298
<b>Śląskie</b> .....	<b>48 059</b>	<b>54</b>	<b>3 976</b>	<b>1 491</b>	<b>92</b>
Szkoły podstawowe <i>Primary schools</i> .....	10	-	-	-	-
miasta <i>urban areas</i> .....	10	-	-	-	-
Gimnazja <i>Lower secondary schools</i> .....	2 260	-	33	329	20
miasta <i>urban areas</i> .....	2 260	-	33	329	20
Licea ogólnokształcące <sup>1</sup> .....	25 809	14	742	829	-
<i>General secondary schools</i> <sup>1</sup>					
Zasadnicze szkoły zawodowe .....	620	11	97	21	5
<i>Basic vocational schools</i>					
Licea profilowane .....	337	-	-	-	-
<i>Specialized secondary schools</i>					
Technika <sup>1</sup> <i>Technical secondary schools</i> <sup>1</sup> .....	4 388	29	1 125	224	-
Szkoły policealne <i>Post-secondary schools</i> .....	14 635	-	1 979	88	67
<b>Świętokrzyskie</b> .....	<b>9 773</b>	<b>-</b>	<b>682</b>	<b>788</b>	<b>-</b>
Gimnazja <i>Lower secondary schools</i> .....	69	-	-	-	-
miasta <i>urban areas</i> .....	69	-	-	-	-
Licea ogólnokształcące <sup>1</sup> .....	4 633	-	294	369	-
<i>General secondary schools</i> <sup>1</sup>					
Licea profilowane .....	345	-	-	-	-
<i>Specialized secondary schools</i>					
Technika <sup>1</sup> <i>Technical secondary schools</i> <sup>1</sup> .....	1 811	-	187	261	-
Szkoły policealne <i>Post-secondary schools</i> .....	2 915	-	201	158	-

<sup>1</sup> Łącznie ze szkołami uzupełniającymi.

<sup>1</sup> Including supplementary schools.

TABL. 3(224). NAUCZANIE JĘZYKÓW OBCYCH JAKO PRZEDMIOTU OBOWIĄZKOWEGO W SZKOŁACH  
DLA DOROSŁYCH (dok.)  
COMPULSORY FOREIGN LANGUAGES TEACHING IN SCHOOLS FOR ADULTS (cont.)

WYSZCZEGÓLNIENIE SPECIFICATION	Uczący się języka obcego <i>Students studying foreign language</i>				
	angielskiego <i>English</i>	francuskiego <i>French</i>	niemieckiego <i>German</i>	rosyjskiego <i>Russian</i>	innego <i>other</i>
W LICZBACH BEZWZGLĘDNYCH (dok.) <i>IN ABSOLUTE NUMBERS (cont.)</i>					
<b>Warmińsko-mazurskie</b> .....	<b>14 058</b>	-	<b>1 987</b>	<b>1 236</b>	-
Gimnazja <i>Lower secondary schools</i> .....	1 045	-	161	154	-
miasta <i>urban areas</i> .....	1 045	-	161	154	-
Licea ogólnokształcące <sup>1</sup> .....	7 981	-	1 105	1 046	-
<i>General secondary schools<sup>1</sup></i>					
Zasadnicze szkoły zawodowe .....	298	-	-	-	-
<i>Basic vocational schools</i>					
Licea profilowane.....	89	-	2	-	-
<i>Specialized secondary schools</i>					
Technika <sup>1</sup> <i>Technical secondary schools<sup>1</sup></i> .....	718	-	505	29	-
Szkoły policealne <i>Post-secondary schools</i> .....	3 927	-	214	7	-
<b>Wielkopolskie</b> .....	<b>26 700</b>	<b>2</b>	<b>7 615</b>	<b>767</b>	-
Szkoły podstawowe <i>Primary schools</i> .....	190	-	-	-	-
miasta <i>urban areas</i> .....	190	-	-	-	-
Gimnazja <i>Lower secondary schools</i> .....	1 221	-	157	44	-
miasta <i>urban areas</i> .....	1 198	-	142	44	-
wieś <i>rural areas</i> .....	23	-	15	-	-
Licea ogólnokształcące <sup>1</sup> .....	14 955	-	3 823	300	-
<i>General secondary schools<sup>1</sup></i>					
Zasadnicze szkoły zawodowe .....	19	-	82	-	-
<i>Basic vocational schools</i>					
Licea profilowane .....	418	-	208	18	-
<i>Specialized secondary schools</i>					
Technika <sup>1</sup> <i>Technical secondary schools<sup>1</sup></i> .....	2 502	2	2 543	321	-
Szkoły policealne <i>Post-secondary schools</i> .....	7 395	-	802	84	-
<b>Zachodniopomorskie</b> .....	<b>16 340</b>	-	<b>3 815</b>	<b>426</b>	<b>12</b>
Gimnazja <i>Lower secondary schools</i> .....	896	-	657	-	-
miasta <i>urban areas</i> .....	896	-	559	-	-
wieś <i>rural areas</i> .....	-	-	98	-	-
Licea ogólnokształcące <sup>1</sup> .....	9 984	-	2 177	364	-
<i>General secondary schools<sup>1</sup></i>					
Zasadnicze szkoły zawodowe .....	114	-	173	17	-
<i>Basic vocational schools</i>					
Licea profilowane.....	33	-	32	45	-
<i>Specialized secondary schools</i>					
Technika <sup>1</sup> <i>Technical secondary schools<sup>1</sup></i> .....	474	-	208	-	-
Szkoły policealne <i>Post-secondary schools</i> .....	4 839	-	568	-	12

<sup>1</sup> Łącznie ze szkołami uzupełniającymi.

<sup>1</sup> Including supplementary schools.

**DZIAŁ VIII. OPIEKA NAD DZIEĆMI I MŁODZIEŻĄ WEDŁUG WOJEWÓDZTW**  
**CHAPTER IX. CHILD AND YOUTH CARE FACILITIES (BY VOIVODSHIPS)**
**TABL. 1(225). SPECJALNE OŚRODKI SZKOLNO-WYCHOWAWCZE**  
**SPECIAL EDUCATION CARE CENTRES**

WYSZCZEGÓLNIENIE SPECIFICATION	Pla- cówki Estab- lish- ments	Miej- sca Places	Wychowankowie Residents											
			ogółem total	upośledzeni umysłowo w stopniu with intellectual disability		niesły- szący deaf	słabo- słyszą- cy hard of hear- ing	niewi- domi blind	słabo- widzą- cy vision impa- ired	prze- wlekle chorzy chroni- cally ill	z niepeł- no- spraw- nością ruchową with impa- ired motor skills	zagroże- ni niedo- stosowa- niami społecz- nym threat- ened with social malad- just- ment	z zabu- rzeniami sprzę- żonymi with multi- ple disabi- lity	pozo- stali other
				lekki slight	umiarko- wanym i znacz- nym moder- ate or severe									
<b>POLSKA .....</b> <b>POLAND</b>	<b>349</b>	<b>22 836</b>	<b>16 344</b>	<b>6 489</b>	<b>4 901</b>	<b>1 213</b>	<b>515</b>	<b>214</b>	<b>522</b>	<b>11</b>	<b>343</b>	<b>100</b>	<b>2 000</b>	<b>36</b>
Dolnośląskie.....	32	2 103	1 584	674	303	97	32	19	96	-	64	20	276	3
Kujawsko-pomorskie .....	14	1 014	857	357	181	74	29	25	67	-	2	2	120	-
Lubelskie .....	26	1 716	1 421	571	568	72	22	14	4	-	5	4	142	19
Lubuskie .....	14	751	492	247	160	34	-	-	-	-	-	5	45	1
Łódzkie .....	24	1 410	904	345	290	73	52	2	46	-	2	-	91	3
Małopolskie .....	27	2 125	1 467	509	430	108	85	47	126	1	12	12	136	1
Mazowieckie.....	47	2 888	2 202	740	593	171	117	87	69	-	29	8	384	4
Opolskie .....	9	525	328	216	101	-	-	-	-	1	-	3	7	-
Podkarpackie .....	20	1 241	918	387	323	53	23	-	-	-	35	2	94	1
Podlaskie.....	5	396	263	101	144	-	-	-	-	-	-	-	18	-
Pomorskie .....	24	1 516	965	472	352	59	13	-	-	9	1	2	57	-
Śląskie.....	16	1 138	665	173	147	88	46	7	68	-	32	2	102	-
Świętokrzyskie .....	17	1 056	845	299	332	27	15	-	-	-	66	1	103	2
Warmińsko-mazurskie .....	23	1 658	1 193	591	349	125	1	-	-	-	-	-	127	-
Wielkopolskie .....	24	1 782	1 157	393	309	134	34	13	46	-	49	38	141	-
Zachodniopomorskie.....	27	1 517	1 083	414	319	98	46	-	-	-	46	1	157	2

TABL. 2(226). SPECJALNE OŚRODKI WYCHOWAWCZE  
SPECIAL EDUCATION CENTRES

WYSZCZEGÓLNIENIE SPECIFICATION	Placówki Establishments	Miejsca Places	Wychowankowie Residents								
			ogółem total	upośledzeni umysłowo w stopniu with intellectual disability		niesłyszący i słabosłyszący deaf and hard of hearing	niewidomi i słabowidzący blind and vision impaired	z niepełnosprawnością ruchową with impaired motor skills	zagrożeni niedostosowaniem społecznym threatened with social maladjustment	z zaburzeniami sprzężonymi with multiple disability	pozostali other
				lekko slight	umiarkowanym i znacznym moderate or severe						
<b>POLSKA</b> .....	<b>42</b>	<b>2 302</b>	<b>1 933</b>	<b>732</b>	<b>608</b>	<b>38</b>	<b>5</b>	<b>50</b>	<b>280</b>	<b>202</b>	<b>18</b>
<b>POLAND</b>											
Dolnośląskie .....	4	160	137	9	27	29	-	16	-	55	1
Kujawsko-pomorskie .....	4	197	158	100	48	-	-	-	1	8	1
Lubelskie .....	3	192	166	101	37	-	-	-	-	25	3
Lubuskie .....	1	27	25	2	-	2	1	16	-	-	4
Łódzkie .....	1	44	41	24	12	-	-	-	-	5	-
Małopolskie .....	1	20	18	13	5	-	-	-	-	-	-
Mazowieckie .....	9	521	398	85	235	-	-	18	1	58	1
Podkarpackie .....	3	130	99	49	25	-	1	-	8	15	1
Śląskie .....	10	662	603	194	106	7	3	-	260	26	7
Świętokrzyskie .....	2	90	64	38	26	-	-	-	-	-	-
Wielkopolskie .....	4	259	224	117	87	-	-	-	10	10	-

TABL. 3(227). MŁODZIEŻOWE OŚRODKI WYCHOWAWCZE  
YOUTH EDUCATION CENTRES

WYSZCZEGÓLNIENIE SPECIFICATION	Placówki Establishments	Miejsca Places	Wychowankowie Residents
<b>POLSKA</b> .....	<b>79</b>	<b>4 834</b>	<b>4 427</b>
<b>POLAND</b>			
Dolnośląskie .....	11	514	497
Kujawsko-pomorskie .....	5	322	368
Lubelskie .....	2	156	81
Lubuskie .....	1	72	72
Łódzkie .....	3	188	149
Małopolskie .....	4	220	209
Mazowieckie .....	14	687	666
Opolskie .....	4	179	145
Podkarpackie .....	1	84	71
Podlaskie .....	3	236	110
Pomorskie .....	3	297	348
Śląskie .....	8	501	499
Świętokrzyskie .....	4	220	174
Warmińsko-mazurskie .....	2	192	264
Wielkopolskie .....	6	474	369
Zachodniopomorskie .....	8	492	405

TABL. 4(228). MŁODZIEŻOWE OŚRODKI SOCJOTERAPII  
YOUTH SOCIAL THERAPY CENTRES

WYSZCZEGÓLNIENIE SPECIFICATION	Placówki Establishments	Miejsca Places	Wychowankowie Residents
<b>POLSKA</b> .....	<b>67</b>	<b>3 885</b>	<b>3 661</b>
<b>POLAND</b>			
Dolnośląskie .....	17	878	825
Kujawsko-pomorskie .....	1	65	130
Lubelskie .....	4	152	143
Lubuskie .....	2	102	93
Łódzkie .....	8	309	444
Małopolskie .....	1	48	18
Mazowieckie .....	16	1 329	1 223
Opolskie .....	1	30	40
Podlaskie .....	1	16	15
Pomorskie .....	2	144	106
Śląskie .....	3	146	94
Świętokrzyskie .....	2	170	140
Wielkopolskie .....	5	300	235
Zachodniopomorskie .....	4	196	155

TABL. 5(229). OŚRODKI REWALIDACYJNO-WYCHOWAWCZE  
REHABILITATION-EDUCATION CENTRES

WYSZCZEGÓLNIENIE SPECIFICATION	Placówki Establishments	Miejsca Places	Wychowankowie Residents		
			ogółem total	w tym of which	
				z upośledzeniem umysłowym w stopniu głębokim with severe intel- lectual disability	z zaburzeniami sprzężonymi with multiple disa- bility
<b>POLSKA</b> .....	<b>133</b>	<b>6 216</b>	<b>4 843</b>	<b>2 311</b>	<b>2 532</b>
<b>POLAND</b>					
Dolnośląskie .....	11	496	428	335	93
Kujawsko-pomorskie .....	2	26	26	2	24
Lubelskie .....	8	509	234	124	110
Lubuskie .....	3	137	129	73	56
Łódzkie .....	3	73	65	40	25
Małopolskie .....	10	579	490	206	284
Mazowieckie .....	6	233	185	162	23
Podkarpackie .....	11	681	601	357	244
Podlaskie .....	3	76	57	19	38
Pomorskie .....	18	624	485	193	292
Śląskie .....	21	1 194	848	401	447
Świętokrzyskie .....	6	244	173	60	113
Warmińsko-mazurskie .....	9	535	444	130	314
Wielkopolskie .....	6	183	157	80	77
Zachodniopomorskie .....	16	626	521	129	392

TABL. 6(230). **DOMY WZASÓW DZIECIĘCYCH**  
CHILDREN VACATION CARE CENTRES

WYSZCZEGÓLNIENIE SPECIFICATION	Placówki Establishments	Miejsca Places	Turnusy	Periods	Korzystający	Boarders
			od 1 X 2010 do 30 IX 2011 from 1 X 2010 to 30 IX 2011			
<b>POLSKA POLAND</b>	<b>22</b>	<b>1 795</b>	<b>752</b>		<b>42 487</b>	
Dolnośląskie	6	672	274		14 026	
Łódzkie	1	75	16		1 204	
Małopolskie	5	339	154		10 029	
Mazowieckie	1	48	12		534	
Podkarpackie	1	55	42		2 061	
Pomorskie	1	88	48		3 422	
Śląskie	3	190	91		4 438	
Wielkopolskie	1	75	32		2 328	
Zachodniopomorskie	3	253	83		4 445	

TABL. 7(231). **PLACÓWKI WYCHOWANIA POZASZKOLNEGO**  
ESTABLISHMENTS OF EXTRACURRICULAR EDUCATION

WYSZCZEGÓLNIENIE SPECIFICATION	Placówki Estab- lishments	Uczestnicy stałych i okresowych form zajęć Participants of permanent and temporary forms of activity							
		ogółem total	informaty- cznych computing	technic- nych technical	przedmio- towych subject	artysty- cznych arts	sporto- wych sports	turystyczno- krajoznaw- czych tourism and sight- seeing	innych other
<b>POLSKA</b>	<b>686</b>	<b>1 104 832</b>	<b>15 369</b>	<b>9 461</b>	<b>87 178</b>	<b>479 167</b>	<b>294 296</b>	<b>25 243</b>	<b>194 118</b>
<b>POLAND</b>									
Pałace młodzieży	14	157 635	1 365	1 364	23 451	73 410	18 550	2 709	36 786
Youth centres									
Młodzieżowe domy kultury	132	584 912	10 369	5 830	35 461	355 193	50 575	18 819	108 665
Youth community centres									
Ogniska pracy pozaszkolnej	94	42 533	1 591	1 033	2 840	22 712	5 070	945	8 342
Extracurricular interest groups									
Międzyszkolne ośrodki sportowe	65	174 234	-	-	-	-	171 398	181	2 655
Interscholastic sports centres									
Ogrody jordanowskie	10	5 860	70	100	90	1 167	2 574	245	1 614
Jordan's gardens									
Pozostałe placówki	371	139 658	1 974	1 134	25 336	26 685	46 129	2 344	36 056
Other establishments									

WEDŁUG WOJEWÓDZTW BY VOIVODSHIPS

Dolnośląskie	38	43 920	799	1 513	2 612	13 491	15 710	1 334	8 461
Kujawsko-pomorskie	28	82 449	1 295	583	12 100	50 763	9 796	741	7 171
Lubelskie	26	94 628	172	600	158	87 678	108	241	5 671
Lubuskie	14	8 761	185	102	222	2 348	5 318	-	586
Łódzkie	49	135 471	5 765	230	13 234	55 239	20 292	2 114	38 597
Małopolskie	67	207 845	2 081	2 210	24 669	58 799	65 444	13 097	41 545
Mazowieckie	102	107 373	1 940	1 032	11 301	43 632	23 679	672	25 117
Opolskie	20	18 649	61	12	1 048	5 312	11 760	24	432
Podkarpackie	29	46 056	78	285	2 266	12 686	25 594	724	4 423
Podlaskie	21	14 053	150	640	2 451	4 714	4 430	974	694
Pomorskie	46	23 543	326	134	2 616	9 132	5 660	134	5 541
Śląskie	113	128 611	1 508	1 290	8 464	66 072	27 767	1 589	21 921
Świętokrzyskie	13	14 541	83	42	892	5 639	6 007	165	1 713
Warmińsko-mazurskie	23	34 652	262	262	1 488	8 817	17 321	2 012	4 490
Wielkopolskie	62	59 549	30	233	1 444	19 873	24 098	156	13 715
Zachodniopomorskie	35	84 731	634	293	2 213	34 972	31 312	1 266	14 041



TABL. 8(232). INTERNATY SZKÓŁ OGÓLNOKSZTAŁCĄCYCH I ZAWODOWYCH (ŁĄCZNIE ZE SPECJALNYMI) ORAZ BURS Y DLA DZIECI I MŁODZIEŻY

BOARDING-SCHOOLS OF GENERAL AND VOCATIONAL SCHOOLS (INCLUDING SPECIAL SCHOOLS) AND DORMITORIES FOR CHILDREN AND YOUTH

WYSZCZEGÓLNIENIE SPECIFICATION	Internaty / bursy Boarding-schools / dormitories	Miejsca Places	Korzystający Boarders		
			ogółem total	w tym uczniowie of which students	
<b>POLSKA</b> .....	<b>a</b>	<b>795</b>	<b>77 132</b>	<b>58 794</b>	<b>57 001</b>
<b>POLAND</b>	<b>b</b>	<b>613</b>	<b>55 236</b>	<b>40 453</b>	<b>39 120</b>
	<b>c</b>	<b>3</b>	<b>102</b>	<b>79</b>	<b>76</b>
	<b>d</b>	<b>12</b>	<b>623</b>	<b>528</b>	<b>520</b>
	<b>e</b>	<b>193</b>	<b>16 345</b>	<b>13 176</b>	<b>13 012</b>
	<b>f</b>	<b>3</b>	<b>188</b>	<b>163</b>	<b>162</b>
	<b>g</b>	<b>402</b>	<b>37 978</b>	<b>26 507</b>	<b>25 350</b>
	<b>h</b>	<b>182</b>	<b>21 896</b>	<b>18 341</b>	<b>17 881</b>
<b>Dolnośląskie</b> .....	<b>a</b>	<b>50</b>	<b>3 969</b>	<b>2 988</b>	<b>2 979</b>
	<b>b</b>	<b>34</b>	<b>2 648</b>	<b>1 791</b>	<b>1 785</b>
	<b>d</b>	<b>2</b>	<b>37</b>	<b>38</b>	<b>38</b>
	<b>e</b>	<b>13</b>	<b>944</b>	<b>740</b>	<b>740</b>
	<b>g</b>	<b>19</b>	<b>1 667</b>	<b>1 013</b>	<b>1 007</b>
	<b>h</b>	<b>16</b>	<b>1 321</b>	<b>1 197</b>	<b>1 194</b>
<b>Kujawsko-pomorskie</b> .....	<b>a</b>	<b>46</b>	<b>5 108</b>	<b>4 027</b>	<b>3 896</b>
	<b>b</b>	<b>35</b>	<b>3 509</b>	<b>2 805</b>	<b>2 675</b>
	<b>c</b>	<b>1</b>	<b>17</b>	<b>16</b>	<b>16</b>
	<b>d</b>	<b>1</b>	<b>51</b>	<b>51</b>	<b>51</b>
	<b>e</b>	<b>7</b>	<b>818</b>	<b>742</b>	<b>723</b>
	<b>f</b>	<b>1</b>	<b>66</b>	<b>66</b>	<b>66</b>
	<b>g</b>	<b>25</b>	<b>2 557</b>	<b>1 930</b>	<b>1 819</b>
	<b>h</b>	<b>11</b>	<b>1 599</b>	<b>1 222</b>	<b>1 221</b>
<b>Lubelskie</b> .....	<b>a</b>	<b>89</b>	<b>9 850</b>	<b>7 071</b>	<b>6 837</b>
	<b>b</b>	<b>74</b>	<b>7 230</b>	<b>4 796</b>	<b>4 679</b>
	<b>e</b>	<b>25</b>	<b>2 107</b>	<b>1 672</b>	<b>1 659</b>
	<b>g</b>	<b>49</b>	<b>5 123</b>	<b>3 124</b>	<b>3 020</b>
	<b>h</b>	<b>15</b>	<b>2 620</b>	<b>2 275</b>	<b>2 158</b>
<b>Lubuskie</b> .....	<b>a</b>	<b>30</b>	<b>2 852</b>	<b>2 283</b>	<b>2 251</b>
	<b>b</b>	<b>26</b>	<b>2 486</b>	<b>1 952</b>	<b>1 920</b>
	<b>e</b>	<b>7</b>	<b>845</b>	<b>781</b>	<b>781</b>
	<b>g</b>	<b>19</b>	<b>1 641</b>	<b>1 171</b>	<b>1 139</b>
	<b>h</b>	<b>4</b>	<b>366</b>	<b>331</b>	<b>331</b>
<b>Łódzkie</b> .....	<b>a</b>	<b>51</b>	<b>4 424</b>	<b>3 286</b>	<b>3 141</b>
	<b>b</b>	<b>28</b>	<b>2 176</b>	<b>1 489</b>	<b>1 428</b>
	<b>e</b>	<b>5</b>	<b>259</b>	<b>234</b>	<b>222</b>
	<b>g</b>	<b>23</b>	<b>1 917</b>	<b>1 255</b>	<b>1 206</b>
	<b>h</b>	<b>23</b>	<b>2 248</b>	<b>1 797</b>	<b>1 713</b>

1 Łącznie zasadniczymi szkołami zawodowymi, technikami, szkołami artystycznymi dającymi uprawnienia zawodowe, szkołami policealnymi, kolegiami nauczycielskimi, nauczycielskimi kolegiami języków obcych i kolegiami pracowników służb społecznych.

1 Including basic vocational schools, technical secondary schools, art schools leading to professional certification, post-secondary schools, teacher training colleges, foreign language teacher training colleges, colleges of social work.

TABL. 8(232). INTERNATY SZKÓŁ OGÓLNOKSZTAŁCĄCYCH I ZAWODOWYCH (ŁĄCZNIE ZE SPECJALNYMI) ORAZ BURS Y DLA DZIECI I MŁODZIEŻY (cd.)

BOARDING-SCHOOLS OF GENERAL AND VOCATIONAL SCHOOLS (INCLUDING SPECIAL SCHOOLS) AND DORMITORIES FOR CHILDREN AND YOUTH (cont.)

WYSZCZEGÓLNIENIE SPECIFICATION	Internaty / bursy Boarding-schools / dormitories	Miejsca Places	Korzystający Boarders		
			ogółem total	w tym uczniowie of which students	
a – ogółem total					
b – internaty boarding-schools					
c – internaty szkół podstawowych boarding-schools of primary schools					
d – internaty gimnazjów boarding-schools of lower secondary schools					
e – internaty liceów ogólnokształcących boarding-schools of general secondary schools					
f – internaty liceów profilowanych boarding-schools of specialized secondary schools					
g – internaty szkół zawodowych <sup>1</sup> boarding-schools of vocational schools <sup>1</sup>					
h – bursy dormitories					
<b>Małopolskie .....</b>	<b>a</b>	<b>62</b>	<b>6 307</b>	<b>5 140</b>	<b>4 914</b>
	b	46	4 690	3 666	3 469
	e	17	1 469	1 286	1 273
	g	29	3 221	2 380	2 196
	h	16	1 617	1 474	1 445
<b>Mazowieckie .....</b>	<b>a</b>	<b>86</b>	<b>7 625</b>	<b>5 960</b>	<b>5 788</b>
	b	66	5 360	4 083	3 988
	e	33	2 764	2 139	2 103
	g	33	2 596	1 944	1 885
	h	20	2 265	1 877	1 800
<b>Opolskie.....</b>	<b>a</b>	<b>22</b>	<b>1 746</b>	<b>1 082</b>	<b>922</b>
	b	18	1 358	810	693
	d	1	8	1	1
	e	3	278	267	256
	f	1	32	15	15
	g	13	1 040	527	421
	h	4	388	272	229
<b>Podkarpackie .....</b>	<b>a</b>	<b>44</b>	<b>4 691</b>	<b>3 438</b>	<b>3 361</b>
	b	31	2 997	2 265	2 204
	d	1	17	16	16
	e	8	436	325	323
	g	22	2 544	1 924	1 865
	h	13	1 694	1 173	1 157
<b>Podlaskie .....</b>	<b>a</b>	<b>41</b>	<b>4 312</b>	<b>3 452</b>	<b>3 392</b>
	b	31	2 737	2 075	2 015
	e	11	827	689	683
	g	20	1 910	1 386	1 332
	h	10	1 575	1 377	1 377
<b>Pomorskie .....</b>	<b>a</b>	<b>31</b>	<b>2 739</b>	<b>2 262</b>	<b>2 152</b>
	b	26	2 037	1 633	1 540
	c	1	60	40	37
	d	1	32	28	28
	e	6	537	407	394
	g	18	1 408	1 158	1 081
	h	5	702	629	612

<sup>1</sup> Łącznie zasadniczymi szkołami zawodowymi, technikami, szkołami artystycznymi dającymi uprawnienia zawodowe, szkołami policealnymi, kolegiami nauczycielskimi, nauczycielskimi kolegiami języków obcych i kolegiami pracowników służb społecznych.

<sup>1</sup> Including basic vocational schools, technical secondary schools, art schools leading to professional certification, post-secondary schools, teacher training colleges, foreign language teacher training colleges, colleges of social work.

TABL. 8(232). INTERNATY SZKÓŁ OGÓLNOKSZTAŁCĄCYCH I ZAWODOWYCH (ŁĄCZNIE ZE SPECJALNYMI) ORAZ BURS Y DLA DZIECI I MŁODZIEŻY (dok.)  
 BOARDING-SCHOOLS OF GENERAL AND VOCATIONAL SCHOOLS (INCLUDING SPECIAL SCHOOLS) AND DORMITORIES FOR CHILDREN AND YOUTH (cont.)

WYSZCZEGÓLNIENIE SPECIFICATION	Internaty / bursy Boarding-schools / dormitories	Miejsca Places	Korzystający Boarders		
			ogółem total	w tym uczniowie of which students	
<b>Śląskie</b> .....	<b>a</b>	<b>40</b>	<b>3 066</b>	<b>2 153</b>	<b>2 050</b>
	b	35	2 692	1 851	1 780
	d	1	48	8	8
	e	13	664	541	541
	g	21	1 980	1 302	1 231
	h	5	374	302	270
<b>Świętokrzyskie</b> .....	<b>a</b>	<b>31</b>	<b>3 170</b>	<b>2 098</b>	<b>2 065</b>
	b	25	2 474	1 615	1 596
	e	7	650	449	435
	g	18	1 824	1 166	1 161
	h	6	696	483	469
<b>Warmińsko-mazurskie</b> .....	<b>a</b>	<b>45</b>	<b>4 761</b>	<b>3 924</b>	<b>3 898</b>
	b	31	2 799	2 114	2 096
	c	1	25	23	23
	d	1	60	60	60
	e	8	701	543	533
	f	1	90	82	81
	g	20	1 923	1 406	1 399
	h	14	1 962	1 810	1 802
<b>Wielkopolskie</b> .....	<b>a</b>	<b>71</b>	<b>6 302</b>	<b>4 697</b>	<b>4 521</b>
	b	58	4 785	3 435	3 269
	d	3	235	191	184
	e	14	1 083	833	822
	g	41	3 467	2 411	2 263
	h	13	1 517	1 262	1 252
<b>Zachodniopomorskie</b> .....	<b>a</b>	<b>56</b>	<b>6 210</b>	<b>4 933</b>	<b>4 834</b>
	b	49	5 258	4 073	3 983
	d	1	135	135	134
	e	16	1 963	1 528	1 524
	g	32	3 160	2 410	2 325
	h	7	952	860	851

1 Łącznie zasadniczymi szkołami zawodowymi, technikami, szkołami artystycznymi dającymi uprawnienia zawodowe, szkołami policealnymi, kolegiami nauczycielskimi, nauczycielskimi kolegiami języków obcych i kolegiami pracowników służb społecznych.

1 Including basic vocational schools, technical secondary schools, art schools leading to professional certification, post-secondary schools, teacher training colleges, foreign language teacher training colleges, colleges of social work.

TABL. 9(233). ŚWIETLICE I STOŁÓWKI ORAZ KORZYSTAJĄCY Z POSIŁKÓW W SZKOŁACH POSTAWOWYCH, GIMNAZJACH I SZKOŁACH PONADGIMNAZJALNYCH DLA DZIECI I MŁODZIEŻY  
DAY-CARE ROOMS, CANTEENS AND STUDENTS RECEIVING MEALS IN PRIMARY, LOWER AND UPPER SECONDARY SCHOOLS FOR CHILDREN AND YOUTH

WYSZCZEGÓLNIENIE SPECIFICATION	Świetlice Day-care rooms	Stołówki Canteens	Korzystający z posiłków Students receiving meals		
			pełnopłatnych fully-paid	dofinansowywanych subsidized	refundowanych reimbursed
OGÓŁEM TOTAL					
<b>POLSKA</b> .....	<b>13 722</b>	<b>11 536</b>	<b>870 272</b>	<b>113 326</b>	<b>391 190</b>
<b>POLAND</b>					
w tym specjalne <i>of which special</i> .....	1 171	816	44 696	15 127	33 253
Szkoły podstawowe <i>Primary schools</i> .....	9 983	7 891	596 167	68 034	248 806
miasta <i>urban areas</i> .....	5 400	3 490	399 713	32 155	105 446
wieś <i>rural areas</i> .....	4 583	4 401	196 454	35 879	143 360
w tym specjalne <i>of which special</i> .....	625	359	13 240	4 213	9 644
Gimnazja <i>Lower secondary schools</i> .....	2 616	2 478	160 016	32 682	117 599
miasta <i>urban areas</i> .....	1 423	1 500	98 056	17 038	55 324
wieś <i>rural areas</i> .....	1 193	978	61 960	15 644	62 275
w tym specjalne <i>of which special</i> .....	400	260	14 822	6 603	15 045
Licea ogólnokształcące .....	358	380	41 963	5 244	7 651
<i>General secondary schools</i>					
w tym specjalne <i>of which special</i> .....	5	12	1 489	203	430
Szkoły przysposabiające do pracy specjalne .....	43	70	6 175	1 438	2 533
<i>Special job-training schools</i>					
Zasadnicze szkoły zawodowe .....	175	201	12 668	2 874	8 221
<i>Basic vocational schools</i>					
w tym specjalne <i>of which special</i> .....	77	100	6 411	2 149	5 386
Licea profilowane .....	16	40	1 690	252	246
<i>Specialized secondary schools</i>					
w tym specjalne <i>of which special</i> .....	2	5	446	162	48
Technika <i>Technical secondary schools</i> .....	491	419	45 908	2 213	6 007
w tym specjalne <i>of which special</i> .....	19	9	1 574	246	143
Szkoły artystyczne ogólnokształcące <sup>1</sup> .....	16	16	2 680	356	75
<i>General art schools<sup>1</sup></i>					
Szkoły policealne .....	24	41	3 005	233	52
<i>Post-secondary schools</i>					
w tym specjalne <i>of which special</i> .....	-	1	539	113	24
WEDŁUG WOJEWÓDZTW BY VOIVODSHIPS					
<b>Dolnośląskie</b> .....	<b>1 076</b>	<b>643</b>	<b>41 924</b>	<b>7 443</b>	<b>17 876</b>
w tym specjalne <i>of which special</i> .....	137	95	3 759	1 850	3 064
Szkoły podstawowe <i>Primary schools</i> .....	782	436	30 455	3 817	11 948
miasta <i>urban areas</i> .....	499	262	24 074	2 167	6 676
wieś <i>rural areas</i> .....	283	174	6 381	1 650	5 272
w tym specjalne <i>of which special</i> .....	63	37	1 027	538	861
Gimnazja <i>Lower secondary schools</i> .....	194	142	5 914	2 227	4 839
miasta <i>urban areas</i> .....	136	101	4 562	1 345	3 266
wieś <i>rural areas</i> .....	58	41	1 352	882	1 573
w tym specjalne <i>of which special</i> .....	57	38	1 380	863	1 646
Licea ogólnokształcące .....	27	23	2 385	874	200
<i>General secondary schools</i>					
w tym specjalne <i>of which special</i> .....	-	1	186	22	17
Szkoły przysposabiające do pracy specjalne .....	10	8	351	115	169
<i>Special job-training schools</i>					
Zasadnicze szkoły zawodowe .....	14	18	759	389	491
<i>Basic vocational schools</i>					
w tym specjalne <i>of which special</i> .....	7	11	666	300	371

<sup>1</sup> Dające uprawnienia zawodowe.

<sup>1</sup> Leading to professional certification.

TABL. 9(233). ŚWIETLICE I STOŁÓWKI ORAZ KORZYSTAJĄCY Z POSIŁKÓW W SZKOŁACH POSTAWOWYCH, GIMNAZJACH I SZKOŁACH PONADGIMNAZJALNYCH DLA DZIECI I MŁODZIEŻY (cd.)  
 DAY-CARE ROOMS, CANTEENS AND STUDENTS RECEIVING MEALS IN PRIMARY, LOWER AND UPPER SECONDARY SCHOOLS FOR CHILDREN AND YOUTH (cont.)

WYSZCZEGÓLNIENIE SPECIFICATION	Świetlice Day-care rooms	Stołówki Canteens	Korzystający z posiłków Students receiving meals		
			pełnopłatnych fully-paid	dofinansowywanych subsidized	refundowanych reimbursed
WEDŁUG WOJEWÓDZTW (cd.) BY VOIVODSHIPS (cont.)					
<b>Dolnośląskie (dok.) (cont.)</b>					
Licea profilowane.....	4	2	10	-	1
<i>Specialized secondary schools</i>					
Technika <i>Technical secondary schools</i> .....	44	14	1 970	17	226
w tym specjalne <i>of which special</i> .....	-	-	104	8	-
Szkoły artystyczne ogólnokształcące <sup>1</sup> .....	-	-	35	-	2
<i>General art schools<sup>1</sup></i>					
Szkoły policealne.....	1	-	45	4	-
<i>Post-secondary schools</i>					
w tym specjalne <i>of which special</i> .....	-	-	45	4	-
<b>Kujawsko-pomorskie</b> .....	<b>767</b>	<b>579</b>	<b>34 899</b>	<b>7 295</b>	<b>27 532</b>
w tym specjalne <i>of which special</i> .....	58	32	2 484	730	1 518
Szkoły podstawowe <i>Primary schools</i> .....	489	389	21 947	4 471	18 369
miasta <i>urban areas</i> .....	243	175	15 875	2 167	7 644
wieś <i>rural areas</i> .....	246	214	6 072	2 304	10 725
w tym specjalne <i>of which special</i> .....	33	15	554	187	437
Gimnazja <i>Lower secondary schools</i> .....	186	129	6 065	2 479	8 046
miasta <i>urban areas</i> .....	96	78	4 356	1 119	3 698
wieś <i>rural areas</i> .....	90	51	1 709	1 360	4 348
w tym specjalne <i>of which special</i> .....	19	10	753	289	572
Licea ogólnokształcące .....	28	21	2 598	52	196
<i>General secondary schools</i>					
w tym specjalne <i>of which special</i> .....	-	1	49	2	3
Szkoły przysposabiające do pracy specjalne.....	-	2	307	59	91
<i>Special job-training schools</i>					
Zasadnicze szkoły zawodowe .....	21	9	890	192	524
<i>Basic vocational schools</i>					
w tym specjalne <i>of which special</i> .....	6	4	661	183	415
Licea profilowane.....	3	3	87	-	17
<i>Specialized secondary schools</i>					
Technika <i>Technical secondary schools</i> .....	38	24	2 907	42	289
w tym specjalne <i>of which special</i> .....	-	-	120	10	-
Szkoły artystyczne ogólnokształcące <sup>1</sup> .....	-	-	58	-	-
<i>General art schools<sup>1</sup></i>					
Szkoły policealne.....	2	2	40	-	-
<i>Post-secondary schools</i>					
w tym specjalne <i>of which special</i> .....	-	-	40	-	-
<b>Lubelskie</b> .....	<b>762</b>	<b>932</b>	<b>78 090</b>	<b>8 252</b>	<b>26 751</b>
w tym specjalne <i>of which special</i> .....	53	45	3 215	914	1 519
Szkoły podstawowe <i>Primary schools</i> .....	573	648	48 226	4 921	16 352
miasta <i>urban areas</i> .....	228	140	22 410	1 128	4 349
wieś <i>rural areas</i> .....	345	508	25 816	3 793	12 003
w tym specjalne <i>of which special</i> .....	23	16	785	234	456

1 Dające uprawnienia zawodowe.

1 Leading to professional certification.

TABL. 9(233). ŚWIETLICE I STOŁÓWKI ORAZ KORZYSTAJĄCY Z POSIŁKÓW W SZKOŁACH POSTAWOWYCH, GIMNAZJACH I SZKOŁACH PONADGIMNAZJALNYCH DLA DZIECI I MŁODZIEŻY (cd.)  
 DAY-CARE ROOMS, CANTEENS AND STUDENTS RECEIVING MEALS IN PRIMARY, LOWER AND UPPER SECONDARY SCHOOLS FOR CHILDREN AND YOUTH (cont.)

WYSZCZEGÓLNIENIE SPECIFICATION	Świetlice Day-care rooms	Stołówki Canteens	Korzystający z posiłków Students receiving meals		
			pełnopłatnych fully-paid	dofinansowywanych subsidized	refundowanych reimbursed
WEDŁUG WOJEWÓDZTW (cd.) BY VOIVODSHIPS (cont.)					
<b>Lubelskie (dok.) (cont.)</b>					
Gimnazja Lower secondary schools.....	128	146	14 960	2 425	7 728
miasta urban areas.....	36	52	5 555	786	2 044
wieś rural areas.....	92	94	9 405	1 639	5 684
w tym specjalne of which special.....	21	12	938	404	395
Licea ogólnokształcące.....	17	40	5 918	283	1 150
General secondary schools					
w tym specjalne of which special.....	-	1	139	17	21
Szkoły przysposabiające do pracy specjalne.....	1	8	780	113	114
Special job-training schools					
Zasadnicze szkoły zawodowe.....	10	19	1 538	109	747
Basic vocational schools					
w tym specjalne of which special.....	8	8	548	73	503
Licea profilowane.....	1	6	230	82	92
Specialized secondary schools					
w tym specjalne of which special.....	-	-	25	73	30
Technika Technical secondary schools.....	29	57	5 560	236	562
Szkoły artystyczne ogólnokształcące <sup>1</sup> .....	1	2	17	8	-
General art schools <sup>1</sup>					
Szkoły policealne.....	2	6	861	75	6
Post-secondary schools					
<b>Lubuskie.....</b>	<b>459</b>	<b>306</b>	<b>19 499</b>	<b>2 884</b>	<b>11 998</b>
w tym specjalne of which special.....	38	24	1 226	211	1 621
Szkoły podstawowe Primary schools.....	303	199	10 977	2 042	7 706
miasta urban areas.....	152	99	7 676	1 229	4 120
wieś rural areas.....	151	100	3 301	813	3 586
w tym specjalne of which special.....	26	14	521	83	658
Gimnazja Lower secondary schools.....	102	64	3 492	565	3 402
miasta urban areas.....	66	41	2 642	327	2 269
wieś rural areas.....	36	23	850	238	1 133
w tym specjalne of which special.....	10	6	406	88	625
Licea ogólnokształcące.....	16	13	1 634	114	182
General secondary schools					
Szkoły przysposabiające do pracy specjalne.....	2	3	152	29	162
Special job-training schools					
Zasadnicze szkoły zawodowe.....	5	6	703	19	310
Basic vocational schools					
w tym specjalne of which special.....	-	1	107	7	176
Licea profilowane.....	-	1	174	6	14
Specialized secondary schools					
Technika Technical secondary schools.....	28	19	2 200	109	222
w tym specjalne of which special.....	-	-	40	4	-
Szkoły artystyczne ogólnokształcące <sup>1</sup> .....	1	-	-	-	-
General art schools <sup>1</sup>					
Szkoły policealne.....	2	1	167	-	-
Post-secondary schools					

<sup>1</sup> Dające uprawnienia zawodowe.

<sup>1</sup> Leading to professional certification.

TABL. 9(233). ŚWIETLICE I STOŁÓWKI ORAZ KORZYSTAJĄCY Z POSIŁKÓW W SZKOŁACH POSTAWOWYCH, GIMNAZJACH I SZKOŁACH PONADGIMNAZJALNYCH DLA DZIECI I MŁODZIEŻY (cd.)  
 DAY-CARE ROOMS, CANTEENS AND STUDENTS RECEIVING MEALS IN PRIMARY, LOWER AND UPPER SECONDARY SCHOOLS FOR CHILDREN AND YOUTH (cont.)

WYSZCZEGÓLNIENIE SPECIFICATION	Świetlice Day-care rooms	Stołówki Canteens	Korzystający z posiłków Students receiving meals		
			pełnopłatnych fully-paid	dofinansowywanych subsidized	refundowanych reimbursed
WEDŁUG WOJEWÓDZTW (cd.) BY VOIVODSHIPS (cont.)					
<b>Łódzkie</b> .....	<b>882</b>	<b>721</b>	<b>53 299</b>	<b>5 544</b>	<b>23 191</b>
w tym specjalne <i>of which special</i> .....	79	63	3 310	844	1 890
Szkoły podstawowe <i>Primary schools</i> .....	656	493	37 180	3 457	14 816
miasta <i>urban areas</i> .....	344	240	25 190	1 960	6 591
wieś <i>rural areas</i> .....	312	253	11 990	1 497	8 225
w tym specjalne <i>of which special</i> .....	63	31	985	246	611
Gimnazja <i>Lower secondary schools</i> .....	154	160	10 315	1 120	7 030
miasta <i>urban areas</i> .....	78	114	6 818	544	3 562
wieś <i>rural areas</i> .....	76	46	3 497	576	3 468
w tym specjalne <i>of which special</i> .....	13	20	1 182	208	840
Licea ogólnokształcące .....	33	23	1 695	194	450
<i>General secondary schools</i>					
w tym specjalne <i>of which special</i> .....	–	–	51	–	44
Szkoły przysposabiające do pracy specjalne .....	–	5	483	53	200
<i>Special job-training schools</i>					
Zasadnicze szkoły zawodowe .....	6	12	671	280	423
<i>Basic vocational schools</i>					
w tym specjalne <i>of which special</i> .....	3	5	458	259	195
Licea profilowane .....	–	–	87	8	7
<i>Specialized secondary schools</i>					
w tym specjalne <i>of which special</i> .....	–	–	51	7	–
Technika <i>Technical secondary schools</i> .....	28	25	2 726	179	259
w tym specjalne <i>of which special</i> .....	–	2	85	48	–
Szkoły artystyczne ogólnokształcące <sup>1</sup> .....	2	2	82	230	6
<i>General art schools<sup>1</sup></i>					
Szkoły policealne .....	3	1	60	23	–
<i>Post-secondary schools</i>					
w tym specjalne <i>of which special</i> .....	–	–	15	23	–
<b>Małopolskie</b> .....	<b>1 059</b>	<b>1 011</b>	<b>78 985</b>	<b>9 716</b>	<b>30 341</b>
w tym specjalne <i>of which special</i> .....	88	51	4 549	987	1 234
Szkoły podstawowe <i>Primary schools</i> .....	781	710	53 075	5 203	19 171
miasta <i>urban areas</i> .....	384	263	30 766	2 086	5 315
wieś <i>rural areas</i> .....	397	447	22 309	3 117	13 856
w tym specjalne <i>of which special</i> .....	32	22	1 242	304	361
Gimnazja <i>Lower secondary schools</i> .....	186	211	16 984	2 668	9 509
miasta <i>urban areas</i> .....	69	107	8 474	1 409	2 904
wieś <i>rural areas</i> .....	117	104	8 510	1 259	6 605
w tym specjalne <i>of which special</i> .....	30	15	1 400	388	443
Licea ogólnokształcące .....	21	32	3 553	1 246	607
<i>General secondary schools</i>					
w tym specjalne <i>of which special</i> .....	2	–	112	50	28
Szkoły przysposabiające do pracy specjalne .....	5	6	457	106	78
<i>Special job-training schools</i>					

<sup>1</sup> Dające uprawnienia zawodowe.

<sup>1</sup> Leading to professional certification.

TABL. 9(233). ŚWIETLICE I STOŁÓWKI ORAZ KORZYSTAJĄCY Z POSIŁKÓW W SZKOŁACH POSTAWOWYCH, GIMNAZJACH I SZKOŁACH PONADGIMNAZJALNYCH DLA DZIECI I MŁODZIEŻY (cd.)  
 DAY-CARE ROOMS, CANTEENS AND STUDENTS RECEIVING MEALS IN PRIMARY, LOWER AND UPPER SECONDARY SCHOOLS FOR CHILDREN AND YOUTH (cont.)

WYSZCZEGÓLNIENIE SPECIFICATION	Świetlice Day-care rooms	Stołówki Canteens	Korzystający z posiłków Students receiving meals		
			pełnopłatnych fully-paid	dofinansowanych subsidized	refundowanych reimbursed
WEDŁUG WOJEWÓDZTW (cd.) BY VOIVODSHIPS (cont.)					
<b>Małopolskie (dok.) (cont.)</b>					
Zasadnicze szkoły zawodowe.....	10	10	1 070	296	567
<i>Basic vocational schools</i>					
w tym specjalne <i>of which special</i> .....	4	5	679	139	296
Licea profilowane.....					
<i>Specialized secondary schools</i>	1	5	167	2	5
w tym specjalne <i>of which special</i> .....	–	2	128	–	4
Technika <i>Technical secondary schools</i> .....	54	33	2 966	195	395
w tym specjalne <i>of which special</i> .....	15	1	432	–	24
Szkoły artystyczne ogólnokształcące <sup>1</sup> .....	1	1	427	–	5
<i>General art schools<sup>1</sup></i>					
Szkoły policealne.....	–	3	286	–	4
<i>Post-secondary schools</i>					
w tym specjalne <i>of which special</i> .....	–	–	99	–	–
<b>Mazowieckie.....</b>	<b>1 954</b>	<b>1 549</b>	<b>162 789</b>	<b>14 735</b>	<b>48 571</b>
w tym specjalne <i>of which special</i> .....	164	115	6 325	1 973	5 280
Szkoły podstawowe <i>Primary schools</i> .....	1 461	1 035	119 899	8 522	29 940
miasta <i>urban areas</i> .....	865	502	90 329	4 038	11 981
wieś <i>rural areas</i> .....	596	533	29 570	4 484	17 959
w tym specjalne <i>of which special</i> .....	73	47	1 826	362	1 238
Gimnazja <i>Lower secondary schools</i> .....	336	346	28 172	4 706	15 265
miasta <i>urban areas</i> .....	164	233	18 843	2 249	7 129
wieś <i>rural areas</i> .....	172	113	9 329	2 457	8 136
w tym specjalne <i>of which special</i> .....	71	40	2 718	1 070	2 868
Licea ogólnokształcące.....	60	79	8 219	753	1 478
<i>General secondary schools</i>					
w tym specjalne <i>of which special</i> .....	2	3	178	25	93
Szkoły przysposabiające do pracy specjalne.....	7	8	706	143	503
<i>Special job-training schools</i>					
Zasadnicze szkoły zawodowe.....	16	29	1 612	369	810
<i>Basic vocational schools</i>					
w tym specjalne <i>of which special</i> .....	9	14	521	268	547
Licea profilowane.....	4	8	446	26	23
<i>Specialized secondary schools</i>					
w tym specjalne <i>of which special</i> .....	2	2	124	18	–
Technika <i>Technical secondary schools</i> .....	64	37	3 029	207	532
w tym specjalne <i>of which special</i> .....	–	1	164	79	23
Szkoły artystyczne ogólnokształcące <sup>1</sup> .....	2	–	579	1	12
<i>General art schools<sup>1</sup></i>					
Szkoły policealne.....	4	7	127	8	8
<i>Post-secondary schools</i>					
w tym specjalne <i>of which special</i> .....	–	–	88	8	8
<b>Opolskie.....</b>	<b>402</b>	<b>287</b>	<b>17 543</b>	<b>1 272</b>	<b>5 431</b>
w tym specjalne <i>of which special</i> .....	36	22	899	93	621
Szkoły podstawowe <i>Primary schools</i> .....	296	208	12 306	871	3 517
miasta <i>urban areas</i> .....	130	84	7 331	481	1 616
wieś <i>rural areas</i> .....	166	124	4 975	390	1 901
w tym specjalne <i>of which special</i> .....	19	10	211	8	160

1 Dające uprawnienia zawodowe.

1 Leading to professional certification.



TABL. 9(233). ŚWIETLICE I STOŁÓWKI ORAZ KORZYSTAJĄCY Z POSIŁKÓW W SZKOŁACH POSTAWOWYCH, GIMNAZJACH I SZKOŁACH PONADGIMNAZJALNYCH DLA DZIECI I MŁODZIEŻY (cd.)  
 DAY-CARE ROOMS, CANTEENS AND STUDENTS RECEIVING MEALS IN PRIMARY, LOWER AND UPPER SECONDARY SCHOOLS FOR CHILDREN AND YOUTH (cont.)

WYSZCZEGÓLNIENIE SPECIFICATION	Świetlice Day-care rooms	Stołówki Canteens	Korzystający z posiłków Students receiving meals		
			pełnopłatnych fully-paid	dofinansowywanych subsidized	refundowanych reimbursed
WEDŁUG WOJEWÓDZTW (cd.) BY VOIVODSHIPS (cont.)					
<b>Opolskie (dok.) (cont.)</b>					
Gimnazja <i>Lower secondary schools</i> .....	80	53	3 157	357	1 571
miasta <i>urban areas</i> .....	50	33	2 032	216	1 045
wieś <i>rural areas</i> .....	30	20	1 125	141	526
w tym specjalne <i>of which special</i> .....	7	6	261	80	162
Licea ogólnokształcące.....	4	5	863	9	18
<i>General secondary schools</i>					
w tym specjalne <i>of which special</i> .....	-	-	62	-	13
Szkoły przysposabiające do pracy specjalne .....	1	2	98	1	15
<i>Special job-training schools</i>					
Zasadnicze szkoły zawodowe .....	13	6	274	19	279
<i>Basic vocational schools</i>					
w tym specjalne <i>of which special</i> .....	9	4	267	4	271
Licea profilowane .....	-	1	11	-	4
<i>Specialized secondary schools</i>					
Technika <i>Technical secondary schools</i> .....	8	10	831	15	24
Szkoły policealne .....	-	2	3	-	3
<i>Post-secondary schools</i>					
<b>Podkarpackie</b> .....	<b>685</b>	<b>847</b>	<b>52 849</b>	<b>7 876</b>	<b>30 910</b>
w tym specjalne <i>of which special</i> .....	50	25	1 891	678	1 605
Szkoły podstawowe <i>Primary schools</i> .....	531	635	37 418	4 872	19 108
miasta <i>urban areas</i> .....	234	156	20 290	1 400	4 233
wieś <i>rural areas</i> .....	297	479	17 128	3 472	14 875
w tym specjalne <i>of which special</i> .....	29	14	496	201	402
Gimnazja <i>Lower secondary schools</i> .....	109	155	9 537	2 428	9 324
miasta <i>urban areas</i> .....	41	52	4 179	765	2 557
wieś <i>rural areas</i> .....	68	103	5 358	1 663	6 767
w tym specjalne <i>of which special</i> .....	13	5	467	256	658
Licea ogólnokształcące.....	8	18	1 852	66	504
<i>General secondary schools</i>					
w tym specjalne <i>of which special</i> .....	-	1	140	16	48
Szkoły przysposabiające do pracy specjalne .....	4	-	476	91	182
<i>Special job-training schools</i>					
Zasadnicze szkoły zawodowe .....	6	10	553	152	769
<i>Basic vocational schools</i>					
w tym specjalne <i>of which special</i> .....	4	5	308	112	315
Licea profilowane .....	-	1	20	3	37
<i>Specialized secondary schools</i>					
Technika <i>Technical secondary schools</i> .....	27	24	2 555	261	962
Szkoły artystyczne ogólnokształcące <sup>1</sup> .....	-	2	280	1	20
<i>General art schools<sup>1</sup></i>					
Szkoły policealne .....	-	2	158	2	4
<i>Post-secondary schools</i>					
w tym specjalne <i>of which special</i> .....	-	-	4	2	-
<b>Podlaskie</b> .....	<b>415</b>	<b>359</b>	<b>32 956</b>	<b>5 194</b>	<b>16 683</b>
w tym specjalne <i>of which special</i> .....	27	18	1 112	370	511
Szkoły podstawowe <i>Primary schools</i> .....	292	237	19 979	2 825	10 384
miasta <i>urban areas</i> .....	152	112	14 432	1 462	5 047
wieś <i>rural areas</i> .....	140	125	5 547	1 363	5 337
w tym specjalne <i>of which special</i> .....	7	9	381	37	237

<sup>1</sup> Dające uprawnienia zawodowe.

<sup>1</sup> Leading to professional certification.

TABL. 9(233). ŚWIETLICE I STOŁÓWKI ORAZ KORZYSTAJĄCY Z POSIŁKÓW W SZKOŁACH POSTAWOWYCH, GIMNAZJACH I SZKOŁACH PONADGIMNAZJALNYCH DLA DZIECI I MŁODZIEŻY (cd.)  
 DAY-CARE ROOMS, CANTEENS AND STUDENTS RECEIVING MEALS IN PRIMARY, LOWER AND UPPER SECONDARY SCHOOLS FOR CHILDREN AND YOUTH (cont.)

WYSZCZEGÓLNIENIE SPECIFICATION	Świetlice Day-care rooms	Stołówki Canteens	Korzystający z posiłków Students receiving meals		
			pełnopłatnych fully-paid	dofinansowywanych subsidized	refundowanych reimbursed
WEDŁUG WOJEWÓDZTW (cd.) BY VOIVODSHIPS (cont.)					
<b>Podlaskie (dok.) (cont.)</b>					
Gimnazja <i>Lower secondary schools</i> .....	91	74	6 508	1 916	4 700
miasta <i>urban areas</i> .....	49	49	4 322	1 025	2 511
wieś <i>rural areas</i> .....	42	25	2 186	891	2 189
w tym specjalne <i>of which special</i> .....	16	8	370	263	146
Licea ogólnokształcące .....	12	18	2 347	254	682
<i>General secondary schools</i>					
w tym specjalne <i>of which special</i> .....	-	-	35	-	21
Szkoły przysposabiające do pracy specjalne.....	1	1	209	37	43
<i>Special job-training schools</i>					
Zasadnicze szkoły zawodowe.....	4	2	220	33	160
<i>Basic vocational schools</i>					
w tym specjalne <i>of which special</i> .....	3	-	117	33	64
Licea profilowane .....	-	3	11	1	15
<i>Specialized secondary schools</i>					
Technika <i>Technical secondary schools</i> .....	14	18	3 227	103	692
Szkoły artystyczne ogólnokształcące <sup>1</sup> .....	-	2	132	25	6
<i>General art schools<sup>1</sup></i>					
Szkoły policealne.....	1	4	323	-	1
<i>Post-secondary schools</i>					
<b>Pomorskie</b> .....	<b>770</b>	<b>687</b>	<b>48 774</b>	<b>7 856</b>	<b>30 139</b>
w tym specjalne <i>of which special</i> .....	63	53	1 835	1 564	2 220
Szkoły podstawowe <i>Primary schools</i> .....	578	451	35 318	5 355	19 258
miasta <i>urban areas</i> .....	319	206	24 407	2 504	7 718
wieś <i>rural areas</i> .....	259	245	10 911	2 851	11 540
w tym specjalne <i>of which special</i> .....	38	26	674	527	662
Gimnazja <i>Lower secondary schools</i> .....	132	183	9 448	2 058	9 569
miasta <i>urban areas</i> .....	71	103	6 123	1 079	4 528
wieś <i>rural areas</i> .....	61	80	3 325	979	5 041
w tym specjalne <i>of which special</i> .....	21	17	615	632	1 006
Licea ogólnokształcące .....	18	17	1 320	35	485
<i>General secondary schools</i>					
w tym specjalne <i>of which special</i> .....	-	-	45	24	24
Szkoły przysposabiające do pracy specjalne.....	1	5	338	158	187
<i>Special job-training schools</i>					
Zasadnicze szkoły zawodowe.....	13	10	381	188	416
<i>Basic vocational schools</i>					
w tym specjalne <i>of which special</i> .....	3	5	99	179	313
Licea profilowane .....	-	-	8	8	3
<i>Specialized secondary schools</i>					
w tym specjalne <i>of which special</i> .....	-	-	8	8	-
Technika <i>Technical secondary schools</i> .....	27	18	1 631	49	214
w tym specjalne <i>of which special</i> .....	-	-	40	32	28
Szkoły artystyczne ogólnokształcące <sup>1</sup> .....	1	1	314	1	7
<i>General art schools<sup>1</sup></i>					
Szkoły policealne.....	-	2	16	4	-
<i>Post-secondary schools</i>					
w tym specjalne <i>of which special</i> .....	-	-	16	4	-

<sup>1</sup> Dające uprawnienia zawodowe.

<sup>1</sup> Leading to professional certification.

TABL. 9(233). ŚWIETLICE I STOŁÓWKI ORAZ KORZYSTAJĄCY Z POSIŁKÓW W SZKOŁACH POSTAWOWYCH, GIMNAZJACH I SZKOŁACH PONADGIMNAZJALNYCH DLA DZIECI I MŁODZIEŻY (cd.)  
 DAY-CARE ROOMS, CANTEENS AND STUDENTS RECEIVING MEALS IN PRIMARY, LOWER AND UPPER SECONDARY SCHOOLS FOR CHILDREN AND YOUTH (cont.)

WYSZCZEGÓLNIENIE SPECIFICATION	Świetlice Day-care rooms	Stołówki Canteens	Korzystający z posiłków Students receiving meals		
			pełnopłatnych fully-paid	dofinansowywanych subsidized	refundowanych reimbursed
WEDŁUG WOJEWÓDZTW (cd.) BY VOIVODSHIPS (cont.)					
<b>Śląskie</b> .....	<b>1 573</b>	<b>1 241</b>	<b>100 551</b>	<b>10 528</b>	<b>26 748</b>
w tym specjalne <i>of which special</i> .....	104	82	3 867	1 363	1 815
Szkoły podstawowe <i>Primary schools</i> .....	1 176	865	74 842	7 028	18 455
miasta <i>urban areas</i> .....	805	571	53 018	5 634	14 006
wieś <i>rural areas</i> .....	371	294	21 824	1 394	4 449
w tym specjalne <i>of which special</i> .....	78	43	1 607	483	742
Gimnazja <i>Lower secondary schools</i> .....	302	291	20 035	2 847	7 171
miasta <i>urban areas</i> .....	220	232	13 297	2 334	5 045
wieś <i>rural areas</i> .....	82	59	6 738	513	2 126
w tym specjalne <i>of which special</i> .....	14	17	1 158	521	736
Licea ogólnokształcące .....	31	24	1 701	139	512
<i>General secondary schools</i>					
w tym specjalne <i>of which special</i> .....	-	1	47	7	28
Szkoły przysposabiające do pracy specjalne .....	2	4	357	66	92
<i>Special job-training schools</i>					
Zasadnicze szkoły zawodowe .....	12	21	494	240	376
<i>Basic vocational schools</i>					
w tym specjalne <i>of which special</i> .....	8	15	271	224	189
Licea profilowane .....	-	2	70	2	2
<i>Specialized secondary schools</i>					
w tym specjalne <i>of which special</i> .....	-	-	12	2	-
Technika <i>Technical secondary schools</i> .....	42	29	2 625	101	131
w tym specjalne <i>of which special</i> .....	2	2	371	60	28
Szkoły artystyczne ogólnokształcące <sup>1</sup> .....	6	3	383	80	9
<i>General art schools<sup>1</sup></i>					
Szkoły policealne .....	2	2	44	25	-
<i>Post-secondary schools</i>					
w tym specjalne <i>of which special</i> .....	-	-	44	-	-
<b>Świętokrzyskie</b> .....	<b>478</b>	<b>463</b>	<b>29 828</b>	<b>4 572</b>	<b>15 266</b>
w tym specjalne <i>of which special</i> .....	49	36	2 429	443	1 405
Szkoły podstawowe <i>Primary schools</i> .....	336	334	19 290	2 714	9 427
miasta <i>urban areas</i> .....	125	99	8 869	854	2 361
wieś <i>rural areas</i> .....	211	235	10 421	1 860	7 066
w tym specjalne <i>of which special</i> .....	17	14	461	124	359
Gimnazja <i>Lower secondary schools</i> .....	89	85	5 299	1 330	5 035
miasta <i>urban areas</i> .....	42	33	2 457	600	1 592
wieś <i>rural areas</i> .....	47	52	2 842	730	3 443
w tym specjalne <i>of which special</i> .....	20	12	752	138	666
Licea ogólnokształcące .....	13	13	1 216	211	217
<i>General secondary schools</i>					
w tym specjalne <i>of which special</i> .....	-	-	157	-	27
Szkoły przysposabiające do pracy specjalne .....	3	4	518	155	106
<i>Special job-training schools</i>					
Zasadnicze szkoły zawodowe .....	16	9	673	55	313
<i>Basic vocational schools</i>					
w tym specjalne <i>of which special</i> .....	7	6	412	25	244
Licea profilowane .....	-	-	-	1	-
<i>Specialized secondary schools</i>					
Technika <i>Technical secondary schools</i> .....	20	15	2 466	106	162
w tym specjalne <i>of which special</i> .....	2	-	73	1	3
Szkoły artystyczne ogólnokształcące <sup>1</sup> .....	1	2	220	-	5
<i>General art schools<sup>1</sup></i>					
Szkoły policealne .....	-	1	146	-	1
<i>Post-secondary schools</i>					
w tym specjalne <i>of which special</i> .....	-	-	56	-	-

<sup>1</sup> Dające uprawnienia zawodowe.

<sup>1</sup> Leading to professional certification.

TABL. 9(233). ŚWIETLICE I STOŁÓWKI ORAZ KORZYSTAJĄCY Z POSIŁKÓW W SZKOŁACH POSTAWOWYCH, GIMNAZJACH I SZKOŁACH PONADGIMNAZJALNYCH DLA DZIECI I MŁODZIEŻY (cd.)  
 DAY-CARE ROOMS, CANTEENS AND STUDENTS RECEIVING MEALS IN PRIMARY, LOWER AND UPPER SECONDARY SCHOOLS FOR CHILDREN AND YOUTH (cont.)

WYSZCZEGÓLNIENIE SPECIFICATION	Świetlice Day-care rooms	Stołówki Canteens	Korzystający z posiłków Students receiving meals		
			pełnopłatnych fully-paid	dofinansowywanych subsidized	refundowanych reimbursed
WEDŁUG WOJEWÓDZTW (cd.) BY VOIVODSHIPS (cont.)					
<b>Warmińsko-mazurskie</b> .....	<b>549</b>	<b>554</b>	<b>34 902</b>	<b>7 017</b>	<b>26 957</b>
w tym specjalne <i>of which special</i> .....	35	46	1 732	938	2 003
Szkoły podstawowe <i>Primary schools</i> .....	396	358	22 601	4 381	17 392
miasta <i>urban areas</i> .....	194	136	15 493	1 403	7 256
wieś <i>rural areas</i> .....	202	222	7 108	2 978	10 136
w tym specjalne <i>of which special</i> .....	25	18	662	280	754
Gimnazja <i>Lower secondary schools</i> .....	119	119	5 892	1 793	7 624
miasta <i>urban areas</i> .....	68	66	3 862	915	3 908
wieś <i>rural areas</i> .....	51	53	2 030	878	3 716
w tym specjalne <i>of which special</i> .....	9	10	570	331	607
Licea ogólnokształcące .....	10	17	1 135	130	276
<i>General secondary schools</i>					
w tym specjalne <i>of which special</i> .....	-	2	22	28	25
Szkoły przysposabiające do pracy specjalne .....	1	7	239	175	249
<i>Special job-training schools</i>					
Zasadnicze szkoły zawodowe .....	5	14	688	237	602
<i>Basic vocational schools</i>					
w tym specjalne <i>of which special</i> .....	-	5	193	112	334
Licea profilowane .....	1	4	241	37	10
<i>Specialized secondary schools</i>					
w tym specjalne <i>of which special</i> .....	-	1	-	-	2
Technika <i>Technical secondary schools</i> .....	17	33	3 826	232	796
w tym specjalne <i>of which special</i> .....	-	2	20	4	24
Szkoły artystyczne ogólnokształcące <sup>1</sup> .....	-	-	110	4	-
<i>General art schools<sup>1</sup></i>					
Szkoły policealne .....	-	2	170	28	8
<i>Post-secondary schools</i>					
w tym specjalne <i>of which special</i> .....	-	1	26	8	8
<b>Wielkopolskie</b> .....	<b>1 200</b>	<b>846</b>	<b>50 302</b>	<b>7 227</b>	<b>32 906</b>
w tym specjalne <i>of which special</i> .....	110	55	3 295	583	4 853
Szkoły podstawowe <i>Primary schools</i> .....	836	579	33 531	4 603	19 863
miasta <i>urban areas</i> .....	441	281	24 388	2 008	10 492
wieś <i>rural areas</i> .....	395	298	9 143	2 595	9 371
w tym specjalne <i>of which special</i> .....	61	22	952	186	1 177
Gimnazja <i>Lower secondary schools</i> .....	264	193	9 513	1 756	11 102
miasta <i>urban areas</i> .....	135	114	6 513	1 088	6 101
wieś <i>rural areas</i> .....	129	79	3 000	668	5 001
w tym specjalne <i>of which special</i> .....	42	23	1 151	245	2 688
Licea ogólnokształcące .....	36	18	2 032	455	527
<i>General secondary schools</i>					
w tym specjalne <i>of which special</i> .....	1	-	158	12	35
1 Dające uprawnienia zawodowe. 1 Leading to professional certification.					

TABL. 9(233). ŚWIETLICE I STOŁÓWKI ORAZ KORZYSTAJĄCY Z POSIŁKÓW W SZKOŁACH POSTAWOWYCH, GIMNAZJACH I SZKOŁACH PONADGIMNAZJALNYCH DLA DZIECI I MŁODZIEŻY (dok.)  
 DAY-CARE ROOMS, CANTEENS AND STUDENTS RECEIVING MEALS IN PRIMARY, LOWER AND UPPER SECONDARY SCHOOLS FOR CHILDREN AND YOUTH (cont.)

WYSZCZEGÓLNIENIE SPECIFICATION	Świetlice Day-care rooms	Stołówki Canteens	Korzystający z posiłków Students receiving meals		
			pełnopłatnych fully-paid	dofinansowywanych subsidized	refundowanych reimbursed
WEDŁUG WOJEWÓDZTW (dok.) BY VOIVODSHIPS (cont.)					
<b>Wielkopolskie (dok.) (cont.)</b>					
Szkoły przysposabiające do pracy specjalne..... <i>Special job-training schools</i>	2	4	373	46	234
Zasadnicze szkoły zawodowe..... <i>Basic vocational schools</i>	18	12	583	88	858
w tym specjalne <i>of which special</i> .....	4	6	414	72	706
Licea profilowane..... <i>Specialized secondary schools</i>	2	3	80	24	8
w tym specjalne <i>of which special</i> .....	-	-	50	2	4
Technika <i>Technical secondary schools</i> .....	37	33	3 868	235	310
w tym specjalne <i>of which special</i> .....	-	-	101	-	5
Szkoły policealne..... <i>Post-secondary schools</i>	5	4	322	20	4
w tym specjalne <i>of which special</i> .....	-	-	96	20	4
<b>Zachodniopomorskie.....</b>	<b>691</b>	<b>511</b>	<b>33 082</b>	<b>5 915</b>	<b>19 890</b>
w tym specjalne <i>of which special</i> .....	80	54	2 768	1 586	2 094
Szkoły podstawowe <i>Primary schools</i> .....	497	314	19 123	2 952	13 100
miasta <i>urban areas</i> .....	285	164	15 165	1 634	6 041
wieś <i>rural areas</i> .....	212	150	3 958	1 318	7 059
w tym specjalne <i>of which special</i> .....	38	21	856	413	529
Gimnazja <i>Lower secondary schools</i> .....	144	127	4 725	2 007	5 684
miasta <i>urban areas</i> .....	102	92	4 021	1 237	3 165
wieś <i>rural areas</i> .....	42	35	704	770	2 519
w tym specjalne <i>of which special</i> .....	37	21	701	827	987
Licea ogólnokształcące..... <i>General secondary schools</i>	24	19	3 495	429	167
w tym specjalne <i>of which special</i> .....	-	2	108	-	3
Szkoły przysposabiające do pracy specjalne..... <i>Special job-training schools</i>	3	3	331	91	108
Zasadnicze szkoły zawodowe..... <i>Basic vocational schools</i>	6	14	1 559	208	576
w tym specjalne <i>of which special</i> .....	2	6	690	159	447
Licea profilowane..... <i>Specialized secondary schools</i>	-	1	48	52	8
w tym specjalne <i>of which special</i> .....	-	-	48	52	8
Technika <i>Technical secondary schools</i> .....	14	30	3 521	126	231
w tym specjalne <i>of which special</i> .....	-	1	24	-	8
Szkoły artystyczne ogólnokształcące <sup>1</sup> ..... <i>General art schools<sup>1</sup></i>	1	1	43	6	3
Szkoły policealne..... <i>Post-secondary schools</i>	2	2	237	44	13
w tym specjalne <i>of which special</i> .....	-	-	10	44	4

<sup>1</sup> Dające uprawnienia zawodowe.

<sup>1</sup> Leading to professional certification.

TABL. 10(234). **GABINETY MEDYCZNE I POMOCY PSYCHOLOGICZNO-PEDAGOGICZNEJ W SZKOŁACH PODSTAWOWYCH, GIMNAZJACH I SZKOŁACH PONADGIMNAZJALNYCH DLA DZIECI I MŁODZIEŻY**  
**MEDICAL SURGERIES AND PSYCHOLOGICAL AND PEDAGOGICAL CONSULTANCIES IN PRIMARY, LOWER AND UPPER SECONDARY SCHOOLS FOR CHILDREN AND YOUTH**

WYSZCZEGÓLNIENIE SPECIFICATION	Gabinety Surgeries and consultancies					
	lekarski doctor's therapist's	stomatolo- giczny dentist's	profilaktyki zdro- wotnej i pomocy przedlekarskiej medical preven- tion and para- medics	psychologa psychological	pedagoga pedagogical	logopedy speech therapist's
<b>OGÓŁEM TOTAL</b>						
<b>POLSKA</b> .....	<b>1 739</b>	<b>1 157</b>	<b>9 299</b>	<b>2 694</b>	<b>11 359</b>	<b>3 695</b>
<b>POLAND</b>						
w tym specjalne <i>of which special</i> .....	123	23	557	611	594	717
Szkoły podstawowe <i>Primary schools</i> .....	936	662	5 040	1 196	5 401	3 234
miasta <i>urban areas</i> .....	565	539	3 136	996	3 415	2 120
wieś <i>rural areas</i> .....	371	123	1 904	200	1 986	1 114
w tym specjalne <i>of which special</i> .....	73	13	326	297	268	470
Gimnazja <i>Lower secondary schools</i> .....	393	264	1 998	969	3 445	348
miasta <i>urban areas</i> .....	281	212	1 446	776	2 100	257
wieś <i>rural areas</i> .....	112	52	552	193	1 345	91
w tym specjalne <i>of which special</i> .....	33	6	147	216	221	158
Licea ogólnokształcące .....	195	107	993	262	1 079	23
<i>General secondary schools</i>						
w tym specjalne <i>of which special</i> .....	4	1	3	7	7	5
Szkoły przysposabiające do pracy specjalne .....	4	-	25	24	22	34
<i>Special job-training schools</i>						
Zasadnicze szkoły zawodowe .....	38	13	218	88	297	40
<i>Basic vocational schools</i>						
w tym specjalne <i>of which special</i> .....	7	3	51	59	68	40
Licea profilowane .....	6	1	21	10	30	7
<i>Specialized secondary schools</i>						
w tym specjalne <i>of which special</i> .....	1	-	1	4	3	6
Technika <i>Technical secondary schools</i> .....	150	96	958	131	1 048	8
w tym specjalne <i>of which special</i> .....	1	-	4	4	5	4
Szkoły artystyczne ogólnokształcące <sup>1</sup> .....	10	3	32	10	29	-
<i>General art schools<sup>1</sup></i>						
Szkoły policealne .....	7	11	14	4	8	1
<i>Post-secondary schools</i>						

**WEDŁUG WOJEWÓDZTW BY VOIVODSHIPS**

<b>Dolnośląskie</b> .....	<b>88</b>	<b>82</b>	<b>746</b>	<b>272</b>	<b>969</b>	<b>302</b>
w tym specjalne <i>of which special</i> .....	12	2	50	74	75	61
Szkoły podstawowe <i>Primary schools</i> .....	49	48	389	121	474	263
miasta <i>urban areas</i> .....	29	39	278	99	298	192
wieś <i>rural areas</i> .....	20	9	111	22	176	71
w tym specjalne <i>of which special</i> .....	7	1	26	31	29	37
Gimnazja <i>Lower secondary schools</i> .....	24	21	183	104	289	27
miasta <i>urban areas</i> .....	16	17	152	86	206	22
wieś <i>rural areas</i> .....	8	4	31	18	83	5
w tym specjalne <i>of which special</i> .....	5	1	20	33	35	14
Licea ogólnokształcące .....	9	6	79	24	88	2
<i>General secondary schools</i>						
Szkoły przysposabiające do pracy specjalne .....	-	-	2	4	4	5
<i>Special job-training schools</i>						

1 Dające uprawnienia zawodowe.

1 Leading to professional certification.

TABL. 10(234). **GABINETY MEDYCZNE I POMOCY PSYCHOLOGICZNO-PEDAGOGICZNEJ W SZKOŁACH PODSTAWOWYCH, GIMNAZJACH I SZKOŁACH PONADGIMNAZJALNYCH DLA DZIECI I MŁODZIEŻY (cd.)**  
**MEDICAL SURGERIES AND PSYCHOLOGICAL AND PEDAGOGICAL CONSULTANCIES IN PRIMARY, LOWER AND UPPER SECONDARY SCHOOLS FOR CHILDREN AND YOUTH (cont.)**

WYSZCZEGÓLNIENIE SPECIFICATION	Gabinety Surgeries and consultancies					
	lekarski doctor's therapist's	stomatolo- giczny dentist's	profilaktyki zdro- wotnej i pomocy przedlekarskiej medical preven- tion and para- medics	psychologa psychological	pedagoga pedagogical	logopedy speech therapist's
WEDŁUG WOJEWÓDZTW (cd.) BY VOIVODSHIPS (cont.)						
<b>Dolnośląskie (cd.) (cont.)</b>						
Zasadnicze szkoły zawodowe .....	-	1	15	9	20	5
<i>Basic vocational schools</i>						
w tym specjalne <i>of which special</i> .....	-	-	2	6	6	5
Licea profilowane .....	-	-	3	1	4	-
<i>Specialized secondary schools</i>						
Technika <i>Technical secondary schools</i> .....	5	6	73	9	89	-
w tym specjalne <i>of which special</i> .....	-	-	-	-	1	-
Szkoły artystyczne ogólnokształcące <sup>1</sup> .....	-	-	1	-	1	-
<i>General art schools<sup>1</sup></i>						
Szkoły policealne.....	1	-	1	-	-	-
<i>Post-secondary schools</i>						
<b>Kujawsko-pomorskie .....</b>	<b>98</b>	<b>103</b>	<b>458</b>	<b>107</b>	<b>677</b>	<b>296</b>
w tym specjalne <i>of which special</i> .....	9	1	31	24	37	38
Szkoły podstawowe <i>Primary schools</i> .....	57	75	233	49	312	272
miasta <i>urban areas</i> .....	46	63	148	44	195	168
wieś <i>rural areas</i> .....	11	12	85	5	117	104
w tym specjalne <i>of which special</i> .....	7	1	17	12	16	28
Gimnazja <i>Lower secondary schools</i> .....	18	20	101	36	204	15
miasta <i>urban areas</i> .....	13	19	66	30	114	8
wieś <i>rural areas</i> .....	5	1	35	6	90	7
w tym specjalne <i>of which special</i> .....	1	-	7	6	14	4
Licea ogólnokształcące .....	9	3	53	7	66	1
<i>General secondary schools</i>						
Szkoły przysposabiające do pracy specjalne.....	-	-	3	3	2	3
<i>Special job-training schools</i>						
Zasadnicze szkoły zawodowe .....	3	-	19	7	26	3
<i>Basic vocational schools</i>						
w tym specjalne <i>of which special</i> .....	1	-	4	3	5	3
Licea profilowane .....	1	-	1	1	2	-
<i>Specialized secondary schools</i>						
Technika <i>Technical secondary schools</i> .....	8	5	48	3	61	1
Szkoły artystyczne ogólnokształcące <sup>1</sup> .....	-	-	-	-	1	-
<i>General art schools<sup>1</sup></i>						
Szkoły policealne.....	2	-	-	1	3	1
<i>Post-secondary schools</i>						

1 Dające uprawnienia zawodowe.

1 Leading to professional certification.

TABL. 10(234). **GABINETY MEDYCZNE I POMOCY PSYCHOLOGICZNO-PEDAGOGICZNEJ W SZKOŁACH PODSTAWOWYCH, GIMNAZJACH I SZKOŁACH PONADGIMNAZJALNYCH DLA DZIECI I MŁODZIEŻY (cd.)**  
**MEDICAL SURGERIES AND PSYCHOLOGICAL AND PEDAGOGICAL CONSULTANCIES IN PRIMARY, LOWER AND UPPER SECONDARY SCHOOLS FOR CHILDREN AND YOUTH (cont.)**

WYSZCZEGÓLNIENIE SPECIFICATION	Gabinety Surgeries and consultancies					
	lekarski doctor's therapist's	stomatolo- giczny dentist's	profilaktyki zdro- wotnej i pomocy przedlekarskiej medical preven- tion and para- medics	psychologa psychological	pedagoga pedagogical	logopedy speech therapist's
WEDŁUG WOJEWÓDZTW (cd.) BY VOIVODSHIPS (cont.)						
<b>Lubelskie</b> .....	<b>112</b>	<b>203</b>	<b>384</b>	<b>124</b>	<b>534</b>	<b>128</b>
w tym specjalne <i>of which special</i> .....	7	6	20	24	16	27
Szkoły podstawowe <i>Primary schools</i> .....	63	96	182	44	224	115
miasta <i>urban areas</i> .....	39	80	107	37	126	72
wieś <i>rural areas</i> .....	24	16	75	7	98	43
w tym specjalne <i>of which special</i> .....	4	4	11	9	8	19
Gimnazja <i>Lower secondary schools</i> .....	21	39	70	43	177	11
miasta <i>urban areas</i> .....	14	30	35	27	84	4
wieś <i>rural areas</i> .....	7	9	35	16	93	7
w tym specjalne <i>of which special</i> .....	1	1	5	10	6	6
Licea ogólnokształcące.....	16	32	60	19	61	-
<i>General secondary schools</i>						
Szkoły przysposabiające do pracy specjalne .....	1	-	3	3	-	2
<i>Special job-training schools</i>						
Zasadnicze szkoły zawodowe .....	3	4	13	4	15	-
<i>Basic vocational schools</i>						
w tym specjalne <i>of which special</i> .....	1	1	1	2	2	-
Licea profilowane.....	1	-	1	-	-	-
<i>Specialized secondary schools</i>						
Technika <i>Technical secondary schools</i> .....	7	29	52	11	56	-
Szkoły artystyczne ogólnokształcące <sup>1</sup> .....	-	1	2	-	1	-
<i>General art schools<sup>1</sup></i>						
Szkoły policealne .....	-	2	1	-	-	-
<i>Post-secondary schools</i>						
<b>Lubuskie</b> .....	<b>23</b>	<b>14</b>	<b>336</b>	<b>62</b>	<b>398</b>	<b>127</b>
w tym specjalne <i>of which special</i> .....	-	-	22	16	24	27
Szkoły podstawowe <i>Primary schools</i> .....	17	8	185	36	205	118
miasta <i>urban areas</i> .....	5	7	110	30	126	77
wieś <i>rural areas</i> .....	12	1	75	6	79	41
w tym specjalne <i>of which special</i> .....	-	-	17	14	16	22
Gimnazja <i>Lower secondary schools</i> .....	2	-	72	18	105	8
miasta <i>urban areas</i> .....	2	-	56	15	69	6
wieś <i>rural areas</i> .....	-	-	16	3	36	2
w tym specjalne <i>of which special</i> .....	-	-	5	2	6	5
Licea ogólnokształcące.....	1	3	33	3	36	1
<i>General secondary schools</i>						
Zasadnicze szkoły zawodowe .....	-	-	5	1	10	-
<i>Basic vocational schools</i>						
w tym specjalne <i>of which special</i> .....	-	-	-	-	2	-
Technika <i>Technical secondary schools</i> .....	3	2	40	4	42	-
Szkoły artystyczne ogólnokształcące <sup>1</sup> .....	-	-	1	-	-	-
<i>General art schools<sup>1</sup></i>						
Szkoły policealne .....	-	1	-	-	-	-
<i>Post-secondary schools</i>						
1Dające uprawnienia zawodowe. 1 Leading to professional certification.						



TABL. 10(234). **GABINETY MEDYCZNE I POMOCY PSYCHOLOGICZNO-PEDAGOGICZNEJ W SZKOŁACH PODSTAWOWYCH, GIMNAZJACH I SZKOŁACH PONADGIMNAZJALNYCH DLA DZIECI I MŁODZIEŻY (cd.)**  
**MEDICAL SURGERIES AND PSYCHOLOGICAL AND PEDAGOGICAL CONSULTANCIES IN PRIMARY, LOWER AND UPPER SECONDARY SCHOOLS FOR CHILDREN AND YOUTH (cont.)**

WYSZCZEGÓLNIENIE SPECIFICATION	Gabinety Surgeries and consultancies					
	lekarski doctor's therapist's	stomatolo- giczny dentist's	profilaktyki zdro- wotnej i pomocy przedlekarskiej medical preven- tion and para- medics	psychologa psychological	pedagoga pedagogical	logopedy speech therapist's
WEDŁUG WOJEWÓDZTW (cd.) BY VOIVODSHIPS (cont.)						
<b>Łódzkie</b> .....	<b>152</b>	<b>53</b>	<b>582</b>	<b>118</b>	<b>697</b>	<b>165</b>
w tym specjalne <i>of which special</i> .....	12	1	31	46	36	50
Szkoły podstawowe <i>Primary schools</i> .....	75	26	309	60	318	136
miasta <i>urban areas</i> .....	48	19	192	51	225	87
wieś <i>rural areas</i> .....	27	7	117	9	93	49
w tym specjalne <i>of which special</i> .....	10	1	23	32	23	36
Gimnazja <i>Lower secondary schools</i> .....	30	16	125	47	217	23
miasta <i>urban areas</i> .....	25	14	89	41	131	19
wieś <i>rural areas</i> .....	5	2	36	6	86	4
w tym specjalne <i>of which special</i> .....	1	-	4	10	8	8
Licea ogólnokształcące.....	22	4	78	5	78	-
<i>General secondary schools</i>						
Szkoły przysposabiające do pracy specjalne.....	-	-	1	1	1	2
<i>Special job-training schools</i>						
Zasadnicze szkoły zawodowe.....	2	-	10	2	13	2
<i>Basic vocational schools</i>						
w tym specjalne <i>of which special</i> .....	-	-	3	2	3	2
Licea profilowane.....	1	1	-	-	2	-
<i>Specialized secondary schools</i>						
Technika <i>Technical secondary schools</i> .....	20	5	55	2	65	2
w tym specjalne <i>of which special</i> .....	1	-	-	1	1	2
Szkoły artystyczne ogólnokształcące <sup>1</sup> .....	1	-	3	1	3	-
<i>General art schools<sup>1</sup></i>						
Szkoły policealne.....	1	1	1	-	-	-
<i>Post-secondary schools</i>						
<b>Małopolskie</b> .....	<b>153</b>	<b>105</b>	<b>689</b>	<b>179</b>	<b>951</b>	<b>229</b>
w tym specjalne <i>of which special</i> .....	11	3	53	56	38	60
Szkoły podstawowe.....	89	71	356	74	433	193
miasta <i>urban areas</i> .....	52	58	220	57	238	115
wieś <i>rural areas</i> .....	37	13	136	17	195	78
w tym specjalne <i>of which special</i> .....	6	1	27	22	9	33
Gimnazja <i>Lower secondary schools</i> .....	31	21	150	59	302	20
miasta <i>urban areas</i> .....	17	16	108	46	149	11
wieś <i>rural areas</i> .....	14	5	42	13	153	9
w tym specjalne <i>of which special</i> .....	3	1	16	18	16	14
Licea ogólnokształcące.....	13	6	74	17	97	3
<i>General secondary schools</i>						
w tym specjalne <i>of which special</i> .....	-	-	1	1	1	1
Szkoły przysposabiające do pracy specjalne.....	1	-	4	4	3	5
<i>Special job-training schools</i>						
Zasadnicze szkoły zawodowe.....	1	1	14	13	19	6
<i>Basic vocational schools</i>						
w tym specjalne <i>of which special</i> .....	-	1	4	8	7	6
Licea profilowane.....	1	-	-	2	2	-
<i>Specialized secondary schools</i>						
w tym specjalne <i>of which special</i> .....	1	-	-	2	1	-
Technika <i>Technical secondary schools</i> .....	14	6	87	10	93	2
w tym specjalne <i>of which special</i> .....	-	-	1	1	1	1
Szkoły artystyczne ogólnokształcące <sup>1</sup> .....	3	-	2	-	2	-
<i>General art schools<sup>1</sup></i>						
Szkoły policealne.....	-	-	2	-	-	-
<i>Post-secondary schools</i>						

1 Dające uprawnienia zawodowe.

1 Leading to professional certification.

**TABL. 10(234). GABINETY MEDYCZNE I POMOCY PSYCHOLOGICZNO-PEDAGOGICZNEJ W SZKOŁACH PODSTAWOWYCH, GIMNAZJACH I SZKOŁACH PONADGIMNAZJALNYCH DLA DZIECI I MŁODZIEŻY (cd.)**  
**MEDICAL SURGERIES AND PSYCHOLOGICAL AND PEDAGOGICAL CONSULTANCIES IN PRIMARY, LOWER AND UPPER SECONDARY SCHOOLS FOR CHILDREN AND YOUTH (cont.)**

WYSZCZEGÓLNIENIE SPECIFICATION	Gabinety Surgeries and consultancies					
	lekarski doctor's therapist's	stomatolo- giczny dentist's	profilaktyki zdro- wotnej i pomocy przedlekarskiej medical preven- tion and para- medics	psychologa psychological	pedagoga pedagogical	logopedy speech therapist's
WEDŁUG WOJEWÓDZTW (cd.) BY VOIVODSHIPS (cont.)						
<b>Mazowieckie</b> .....	<b>315</b>	<b>105</b>	<b>925</b>	<b>586</b>	<b>1 385</b>	<b>685</b>
w tym specjalne <i>of which special</i> .....	20	2	75	97	83	116
Szkoły podstawowe <i>Primary schools</i> .....	144	65	478	292	645	599
miasta <i>urban areas</i> .....	105	54	367	243	438	412
wieś <i>rural areas</i> .....	39	11	111	49	207	187
w tym specjalne <i>of which special</i> .....	11	1	41	43	28	77
Gimnazja <i>Lower secondary schools</i> .....	79	24	194	187	419	65
miasta <i>urban areas</i> .....	66	20	159	138	254	50
wieś <i>rural areas</i> .....	13	4	35	49	165	15
w tym specjalne <i>of which special</i> .....	6	1	23	40	34	24
Licea ogólnokształcące.....	56	7	133	64	157	6
<i>General secondary schools</i>						
w tym specjalne <i>of which special</i> .....	2	-	-	2	2	-
Szkoły przysposabiające do pracy specjalne.....	-	-	3	2	6	5
<i>Special job-training schools</i>						
Zasadnicze szkoły zawodowe.....	6	1	13	11	30	5
<i>Basic vocational schools</i>						
w tym specjalne <i>of which special</i> .....	1	-	6	7	10	5
Licea profilowane.....	1	-	4	3	9	4
<i>Specialized secondary schools</i>						
w tym specjalne <i>of which special</i> .....	-	-	1	2	2	4
Technika <i>Technical secondary schools</i> .....	25	6	94	25	117	1
w tym specjalne <i>of which special</i> .....	-	-	1	1	1	1
Szkoły artystyczne ogólnokształcące <sup>1</sup> .....	1	-	3	2	2	-
<i>General art schools<sup>1</sup></i>						
Szkoły policealne.....	3	2	3	-	-	-
<i>Post-secondary schools</i>						
<b>Opolskie</b> .....	<b>40</b>	<b>23</b>	<b>284</b>	<b>63</b>	<b>281</b>	<b>84</b>
w tym specjalne <i>of which special</i> .....	4	-	17	15	16	20
Szkoły podstawowe <i>Primary schools</i> .....	21	10	161	22	134	76
miasta <i>urban areas</i> .....	11	9	92	18	82	51
wieś <i>rural areas</i> .....	10	1	69	4	52	25
w tym specjalne <i>of which special</i> .....	1	-	11	7	9	15
Gimnazja <i>Lower secondary schools</i> .....	5	7	66	24	87	5
miasta <i>urban areas</i> .....	4	7	50	20	56	4
wieś <i>rural areas</i> .....	1	-	16	4	31	1
w tym specjalne <i>of which special</i> .....	2	-	4	4	4	2
Licea ogólnokształcące.....	2	2	26	7	22	-
<i>General secondary schools</i>						
Szkoły przysposabiające do pracy specjalne.....	-	-	1	2	-	2
<i>Special job-training schools</i>						
Zasadnicze szkoły zawodowe.....	2	-	6	3	11	1
<i>Basic vocational schools</i>						
w tym specjalne <i>of which special</i> .....	1	-	1	2	3	1
Licea profilowane.....	1	-	2	1	2	-
<i>Specialized secondary schools</i>						
Technika <i>Technical secondary schools</i> .....	9	4	22	4	24	-
Szkoły artystyczne ogólnokształcące <sup>1</sup> .....	-	-	-	-	1	-
<i>General art schools<sup>1</sup></i>						

1Dające uprawnienia zawodowe.

1 Leading to professional certification

TABL. 10(234). GABINETY MEDYCZNE I POMOCY PSYCHOLOGICZNO-PEDAGOGICZNEJ W SZKOŁACH PODSTAWOWYCH, GIMNAZJACH I SZKOŁACH PONADGIMNAZJALNYCH DLA DZIECI I MŁODZIEŻY (cd.)  
 MEDICAL SURGERIES AND PSYCHOLOGICAL AND PEDAGOGICAL CONSULTANCIES IN PRIMARY, LOWER AND UPPER SECONDARY SCHOOLS FOR CHILDREN AND YOUTH (cont.)

WYSZCZEGÓLNIENIE SPECIFICATION	Gabinety Surgeries and consultancies					
	lekarski doctor's therapist's	stomatolo- giczny dentist's	profilaktyki zdro- wotnej i pomocy przedlekarskiej medical preven- tion and para- medics	psychologa psychological	pedagoga pedagogical	logopedy speech therapist's
WEDŁUG WOJEWÓDZTW (cd.) BY VOIVODSHIPS (cont.)						
<b>Podkarpackie</b> .....	<b>88</b>	<b>93</b>	<b>670</b>	<b>85</b>	<b>600</b>	<b>146</b>
w tym specjalne of which special.....	7	1	20	26	19	38
Szkoły podstawowe Primary schools.....	57	49	417	31	255	120
miasta urban areas.....	22	38	136	25	127	67
wieś rural areas.....	35	11	281	6	128	53
w tym specjalne of which special.....	5	1	11	14	8	19
Gimnazja Lower secondary schools.....	21	24	123	36	201	18
miasta urban areas.....	11	12	63	27	89	16
wieś rural areas.....	10	12	60	9	112	2
w tym specjalne of which special.....	2	-	6	8	7	12
Licea ogólnokształcące.....	6	8	48	9	59	1
General secondary schools						
w tym specjalne of which special.....	-	-	-	1	1	1
Szkoły przysposabiające do pracy specjalne.....	-	-	-	1	-	3
Special job-training schools						
Zasadnicze szkoły zawodowe.....	1	-	9	3	14	2
Basic vocational schools						
w tym specjalne of which special.....	-	-	3	2	3	2
Licea profilowane.....	-	-	-	-	-	1
Specialized secondary schools						
w tym specjalne of which special.....	-	-	-	-	-	1
Technika Technical secondary schools.....	3	10	68	5	68	1
Szkoły artystyczne ogólnokształcące <sup>1</sup> .....	-	1	4	-	3	-
General art schools <sup>1</sup>						
Szkoły policealne.....	-	1	1	-	-	-
Post-secondary schools						
<b>Podlaskie</b> .....	<b>28</b>	<b>36</b>	<b>280</b>	<b>81</b>	<b>298</b>	<b>99</b>
w tym specjalne of which special.....	2	1	11	7	11	16
Szkoły podstawowe Primary schools.....	17	22	144	23	128	86
miasta urban areas.....	12	14	93	19	94	63
wieś rural areas.....	5	8	51	4	34	23
w tym specjalne of which special.....	1	1	5	2	5	10
Gimnazja Lower secondary schools.....	6	6	61	37	106	12
miasta urban areas.....	3	5	45	35	69	12
wieś rural areas.....	3	1	16	2	37	-
w tym specjalne of which special.....	1	-	4	4	5	6
Licea ogólnokształcące.....	1	3	39	10	30	-
General secondary schools						
Zasadnicze szkoły zawodowe.....	-	-	5	2	6	-
Basic vocational schools						
w tym specjalne of which special.....	-	-	2	1	1	-
Licea profilowane.....	-	-	1	-	-	-
Specialized secondary schools						
Technika Technical secondary schools.....	4	4	29	6	27	1
Szkoły artystyczne ogólnokształcące <sup>1</sup> .....	-	-	1	2	1	-
General art schools <sup>1</sup>						
Szkoły policealne.....	-	1	-	1	-	-
Post-secondary schools						

1 Dające uprawnienia zawodowe.

1 Leading to professional certification.

**TABL. 10(234). GABINETY MEDYCZNE I POMOCY PSYCHOLOGICZNO-PEDAGOGICZNEJ W SZKOŁACH PODSTAWOWYCH, GIMNAZJACH I SZKOŁACH PONADGIMNAZJALNYCH DLA DZIECI I MŁODZIEŻY (cd.)**

*MEDICAL SURGERIES AND PSYCHOLOGICAL AND PEDAGOGICAL CONSULTANCIES IN PRIMARY, LOWER AND UPPER SECONDARY SCHOOLS FOR CHILDREN AND YOUTH (cont.)*

WYSZCZEGÓLNIENIE SPECIFICATION	Gabinety Surgeries and consultancies					
	lekarski doctor's therapist's	stomatolo- giczny dentist's	profilaktyki zdro- wotnej i pomocy przedlekarskiej medical preven- tion and para- medics	psychologa psychological	pedagoga pedagogical	logopedy speech therapist's
WEDŁUG WOJEWÓDZTW (cd.) BY VOIVODSHIPS (cont.)						
<b>Pomorskie</b> .....	<b>96</b>	<b>74</b>	<b>543</b>	<b>238</b>	<b>726</b>	<b>375</b>
w tym specjalne <i>of which special</i> .....	1	1	36	39	42	45
Szkoły podstawowe <i>Primary schools</i> .....	48	45	298	103	373	332
miasta <i>urban areas</i> .....	32	34	176	80	214	187
wieś <i>rural areas</i> .....	16	11	122	23	159	145
w tym specjalne <i>of which special</i> .....	–	–	23	18	23	29
Gimnazja <i>Lower secondary schools</i> .....	21	23	124	85	200	37
miasta <i>urban areas</i> .....	14	19	94	68	118	25
wieś <i>rural areas</i> .....	7	4	30	17	82	12
w tym specjalne <i>of which special</i> .....	1	1	10	15	12	12
Licea ogólnokształcące.....	9	4	53	28	61	2
<i>General secondary schools</i>						
Szkoły przysposabiające do pracy specjalne.....	–	–	–	1	1	1
<i>Special job-training schools</i>						
Zasadnicze szkoły zawodowe.....	5	–	14	5	24	3
<i>Basic vocational schools</i>						
w tym specjalne <i>of which special</i> .....	–	–	3	5	6	3
Licea profilowane.....	–	–	–	–	1	–
<i>Specialized secondary schools</i>						
Technika <i>Technical secondary schools</i> .....	12	2	53	15	64	–
Szkoły artystyczne ogólnokształcące <sup>1</sup> .....	1	–	1	1	1	–
<i>General art schools<sup>1</sup></i>						
Szkoły policealne.....	–	–	–	–	1	–
<i>Post-secondary schools</i>						
<b>Śląskie</b> .....	<b>262</b>	<b>22</b>	<b>1 370</b>	<b>296</b>	<b>1 468</b>	<b>307</b>
w tym specjalne <i>of which special</i> .....	18	–	73	70	75	76
Szkoły podstawowe <i>Primary schools</i> .....	150	10	795	126	760	274
miasta <i>urban areas</i> .....	85	8	554	114	559	221
wieś <i>rural areas</i> .....	65	2	241	12	201	53
w tym specjalne <i>of which special</i> .....	13	–	46	38	42	58
Gimnazja <i>Lower secondary schools</i> .....	63	7	272	114	410	27
miasta <i>urban areas</i> .....	47	6	215	103	309	22
wieś <i>rural areas</i> .....	16	1	57	11	101	5
w tym specjalne <i>of which special</i> .....	3	–	9	20	20	12
Licea ogólnokształcące.....	22	–	113	30	109	–
<i>General secondary schools</i>						
w tym specjalne <i>of which special</i> .....	–	–	–	1	1	–
Szkoły przysposabiające do pracy specjalne.....	–	–	3	1	1	1
<i>Special job-training schools</i>						
Zasadnicze szkoły zawodowe.....	7	–	34	10	38	5
<i>Basic vocational schools</i>						
w tym specjalne <i>of which special</i> .....	2	–	13	9	10	5
Licea profilowane.....	–	–	4	–	2	–
<i>Specialized secondary schools</i>						
Technika <i>Technical secondary schools</i> .....	16	4	140	14	140	–
w tym specjalne <i>of which special</i> .....	–	–	2	1	1	–
Szkoły artystyczne ogólnokształcące <sup>1</sup> .....	4	–	5	1	5	–
<i>General art schools<sup>1</sup></i>						
Szkoły policealne.....	–	1	4	–	3	–
<i>Post-secondary schools</i>						

<sup>1</sup> Dające uprawnienia zawodowe.

<sup>1</sup> Leading to professional certification.

TABL. 10(234). **GABINETY MEDYCZNE I POMOCY PSYCHOLOGICZNO-PEDAGOGICZNEJ W SZKOŁACH PODSTAWOWYCH, GIMNAZJACH I SZKOŁACH PONADGIMNAZJALNYCH DLA DZIECI I MŁODZIEŻY (cd.)**

*MEDICAL SURGERIES AND PSYCHOLOGICAL AND PEDAGOGICAL CONSULTANCIES IN PRIMARY, LOWER AND UPPER SECONDARY SCHOOLS FOR CHILDREN AND YOUTH (cont.)*

WYSZCZEGÓLNIENIE SPECIFICATION	Gabinety Surgeries and consultancies					
	lekarski <i>doctor's therapist's</i>	stomatolo- giczny <i>dentist's</i>	profilaktyki zdro- wotnej i pomocy przedlekarskiej <i>medical preven- tion and para- medics</i>	psychologa <i>psychological</i>	pedagoga <i>pedagogical</i>	logopedy <i>speech therapist's</i>
WEDŁUG WOJEWÓDZTW (cd.) BY VOIVODSHIPS (cont.)						
<b>Świętokrzyskie</b> .....	<b>65</b>	<b>31</b>	<b>267</b>	<b>31</b>	<b>333</b>	<b>53</b>
w tym specjalne <i>of which special</i> .....	3	–	25	16	15	21
Szkoły podstawowe <i>Primary schools</i> .....	35	18	132	9	144	40
miasta <i>urban areas</i> .....	15	15	82	8	80	27
wieś <i>rural areas</i> .....	20	3	50	1	64	13
w tym specjalne <i>of which special</i> .....	1	–	12	5	4	11
Gimnazja <i>Lower secondary schools</i> .....	15	4	58	13	103	8
miasta <i>urban areas</i> .....	8	3	34	10	52	6
wieś <i>rural areas</i> .....	7	1	24	3	51	2
w tym specjalne <i>of which special</i> .....	1	–	6	6	6	5
Licea ogólnokształcące .....	5	5	31	1	32	–
<i>General secondary schools</i>						
Szkoły przysposabiające do pracy specjalne .....	–	–	2	–	1	–
<i>Special job-training schools</i>						
Zasadnicze szkoły zawodowe .....	2	–	11	5	18	5
<i>Basic vocational schools</i>						
w tym specjalne <i>of which special</i> .....	1	–	5	5	4	5
Technika <i>Technical secondary schools</i> .....	8	4	32	2	34	–
Szkoły artystyczne ogólnokształcące <sup>1</sup> .....	–	–	1	1	1	–
<i>General art schools<sup>1</sup></i>						
<b>Warmińsko-mazurskie</b> .....	<b>47</b>	<b>64</b>	<b>382</b>	<b>77</b>	<b>482</b>	<b>208</b>
w tym specjalne <i>of which special</i> .....	5	2	23	24	21	37
Szkoły podstawowe <i>Primary schools</i> .....	26	30	199	34	221	184
miasta <i>urban areas</i> .....	18	25	130	28	133	106
wieś <i>rural areas</i> .....	8	5	69	6	88	78
w tym specjalne <i>of which special</i> .....	3	2	16	14	12	26
Gimnazja <i>Lower secondary schools</i> .....	12	21	88	34	152	20
miasta <i>urban areas</i> .....	7	16	63	29	91	14
wieś <i>rural areas</i> .....	5	5	25	5	61	6
w tym specjalne <i>of which special</i> .....	1	–	6	8	8	9
Licea ogólnokształcące .....	6	8	38	4	46	2
<i>General secondary schools</i>						
Szkoły przysposabiające do pracy specjalne .....	1	–	1	2	1	2
<i>Special job-training schools</i>						
Zasadnicze szkoły zawodowe .....	–	2	8	–	8	–
<i>Basic vocational schools</i>						
Licea profilowane .....	–	–	2	1	3	–
<i>Specialized secondary schools</i>						
Technika <i>Technical secondary schools</i> .....	2	3	45	2	49	–
Szkoły artystyczne ogólnokształcące <sup>1</sup> .....	–	–	1	–	2	–
<i>General art schools<sup>1</sup></i>						

<sup>1</sup> Dające uprawnienia zawodowe.

<sup>1</sup> Leading to professional certification.

**TABL. 10(234). GABINETY MEDYCZNE I POMOCY PSYCHOLOGICZNO-PEDAGOGICZNEJ W SZKOŁACH PODSTAWOWYCH, GIMNAZJACH I SZKOŁACH PONADGIMNAZJALNYCH DLA DZIECI I MŁODZIEŻY (dok.)**  
**MEDICAL SURGERIES AND PSYCHOLOGICAL AND PEDAGOGICAL CONSULTANCIES IN PRIMARY, LOWER AND UPPER SECONDARY SCHOOLS FOR CHILDREN AND YOUTH (cont.)**

WYSZCZEGÓLNIENIE SPECIFICATION	Gabinety Surgeries and consultancies					
	lekarski doctor's therapist's	stomatolo- giczny dentist's	profilaktyki zdro- wotnej i pomocy przedlekarskiej medical preven- tion and para- medics	psychologa psychological	pedagoga pedagogical	logopedy speech therapist's
WEDŁUG WOJEWÓDZTW (dok.) BY VOIVODSHIPS (cont.)						
<b>Wielkopolskie .....</b>	<b>110</b>	<b>89</b>	<b>838</b>	<b>285</b>	<b>976</b>	<b>312</b>
w tym specjalne <i>of which special</i> .....	7	3	36	51	48	54
Szkoły podstawowe <i>Primary schools</i> .....	56	54	455	137	483	275
miasta <i>urban areas</i> .....	32	46	259	115	289	171
wieś <i>rural areas</i> .....	24	8	196	22	194	104
w tym specjalne <i>of which special</i> .....	1	-	22	26	21	33
Gimnazja <i>Lower secondary schools</i> .....	31	18	180	94	299	30
miasta <i>urban areas</i> .....	21	15	119	72	184	24
wieś <i>rural areas</i> .....	10	3	61	22	115	6
w tym specjalne <i>of which special</i> .....	4	1	8	19	19	16
Licea ogólnokształcące.....	9	9	81	25	72	2
<i>General secondary schools</i>						
w tym specjalne <i>of which special</i> .....	2	1	1	1	1	1
Szkoły przysposabiające do pracy specjalne .....	-	-	2	-	2	-
<i>Special job-training schools</i>						
Zasadnicze szkoły zawodowe .....	5	3	31	11	34	3
<i>Basic vocational schools</i>						
w tym specjalne <i>of which special</i> .....	-	1	3	5	5	3
Licea profilowane.....	-	-	3	1	3	2
<i>Specialized secondary schools</i>						
w tym specjalne <i>of which special</i> .....	-	-	-	-	-	1
Technika <i>Technical secondary schools</i> .....	9	4	82	14	80	-
Szkoły artystyczne ogólnokształcące <sup>1</sup> .....	-	-	4	2	2	-
<i>General art schools<sup>1</sup></i>						
Szkoły policealne .....	-	1	-	1	1	-
<i>Post-secondary schools</i>						
<b>Zachodniopomorskie .....</b>	<b>62</b>	<b>60</b>	<b>545</b>	<b>90</b>	<b>584</b>	<b>179</b>
w tym specjalne <i>of which special</i> .....	5	-	34	26	38	31
Szkoły podstawowe <i>Primary schools</i> .....	32	35	307	35	292	151
miasta <i>urban areas</i> .....	14	30	192	28	191	104
wieś <i>rural areas</i> .....	18	5	115	7	101	47
w tym specjalne <i>of which special</i> .....	3	-	18	10	15	17
Gimnazja <i>Lower secondary schools</i> .....	14	13	131	38	174	22
miasta <i>urban areas</i> .....	13	13	98	29	125	14
wieś <i>rural areas</i> .....	1	-	33	9	49	8
w tym specjalne <i>of which special</i> .....	1	-	14	13	21	9
Licea ogólnokształcące.....	9	7	54	9	65	3
<i>General secondary schools</i>						
w tym specjalne <i>of which special</i> .....	-	-	1	1	1	2
Szkoły przysposabiające do pracy specjalne .....	1	-	-	-	-	3
<i>Special job-training schools</i>						
Zasadnicze szkoły zawodowe .....	1	1	11	2	11	-
<i>Basic vocational schools</i>						
w tym specjalne <i>of which special</i> .....	-	-	1	2	1	-
Technika <i>Technical secondary schools</i> .....	5	2	38	5	39	-
Szkoły artystyczne ogólnokształcące <sup>1</sup> .....	-	1	3	-	3	-
<i>General art schools<sup>1</sup></i>						
Szkoły policealne .....	-	1	1	1	-	-
<i>Post-secondary schools</i>						

<sup>1</sup> Dające uprawnienia zawodowe.

<sup>1</sup> Leading to professional certification.

TABL. 11(235). SZKOLNE KOŁA I UCZESTNICY ZAJĘĆ POZALEKCYJNYCH I NADOBOWIĄZKOWYCH W SZKOŁACH DLA DZIECI I MŁODZIEŻY<sup>1</sup>  
 SCHOOL INTEREST GROUPS AND PARTICIPANTS OF EXTRA-CURRICULAR AND OPTIONAL ACTIVITIES IN SCHOOLS FOR CHILDREN AND YOUTH<sup>1</sup>

WYSZCZEGÓLNIENIE SPECIFICATION		Ogółem Total	Koła (kluby, zespoły) School interest groups (clubs)						
			informa- tyczne compu- ting	techniczne technical	przedmio- towe subject	artystyczne arts	sportowe sports	turystycz- no-krajo- znawcze tourism and sight- seeing	inne other
a – liczba kół number of school interest groups									
b – liczba uczestników number of participants									
OGÓŁEM TOTAL									
<b>POLSKA</b> .....	<b>a</b>	<b>300 257</b>	<b>18 602</b>	<b>5 666</b>	<b>131 070</b>	<b>42 869</b>	<b>51 391</b>	<b>6 686</b>	<b>43 973</b>
<b>POLAND</b> .....	<b>b</b>	<b>3 647 957</b>	<b>227 918</b>	<b>66 118</b>	<b>1442 481</b>	<b>561 555</b>	<b>765 026</b>	<b>98 327</b>	<b>486 532</b>
w tym specjalne.....	a	9 591	872	422	1 827	2 119	1 621	583	2 147
of which special	b	67 085	7 314	2 922	11 340	14 702	13 140	4 972	12 695
Szkoły podstawowe.....	a	153 839	10 963	2 385	57 703	28 848	24 819	3 303	25 818
Primary schools	b	1936 329	138 541	28 803	647 353	389 927	390 917	50 727	290 061
miasta.....	a	88 525	5 818	1 466	31 919	16 354	15 065	1 954	15 949
urban areas	b	1147 792	77 459	18 167	374 094	227 741	236 564	30 713	183 054
wieś.....	a	65 314	5 145	919	25 784	12 494	9 754	1 349	9 869
rural areas	b	788 537	61 082	10 636	273 259	162 186	154 353	20 014	107 007
w tym specjalne.....	a	2 918	267	130	429	754	435	146	757
of which special	b	19 743	1 969	800	2 729	5 247	3 240	1 190	4 568
Gimnazja .....	a	88 549	4 524	1 362	44 063	9 624	15 457	1 934	11 585
Lower secondary schools	b	1017 989	52 751	15 703	444 676	122 069	231 303	27 180	124 307
miasta.....	a	58 181	2 878	937	28 524	6 033	10 283	1 284	8 242
urban areas	b	658 578	33 272	10 485	284 078	75 641	150 306	18 371	86 425
wieś.....	a	30 368	1 646	425	15 539	3 591	5 174	650	3 343
rural areas	b	359 411	19 479	5 218	160 598	46 428	80 997	8 809	37 882
w tym specjalne.....	a	3 565	350	154	716	752	609	232	752
of which special	b	27 660	3 276	1 259	4 842	5 599	5 712	2 234	4 738
Licea ogólnokształcące .....	a	28 339	1 202	112	16 600	2 061	5 188	566	2 610
General secondary schools	b	372 588	14 545	1 187	210 262	27 934	76 248	8 909	33 503
w tym specjalne.....	a	355	26	4	153	51	61	15	45
of which special	b	1 898	243	15	744	280	324	91	201
Szkoły przysposabiające do pracy specjalne.....	a	1 125	78	57	30	311	231	94	324
Special job-training schools	b	6 777	487	326	135	1 992	1 527	605	1 705
Zasadnicze szkoły zawodowe.....	a	5 626	338	430	1 821	466	1 560	214	797
Basic vocational schools	b	47 066	3 116	4 239	14 346	3 032	14 234	2 140	5 959
w tym specjalne.....	a	1 404	126	68	401	230	241	94	244
of which special	b	9 594	1 050	469	2 408	1 438	2 006	843	1 380
Licea profilowane .....	a	1 731	103	17	875	152	342	53	189
Specialized secondary schools	b	15 261	956	139	7 721	1 244	2 916	485	1 800
w tym specjalne.....	a	99	6	2	53	11	10	1	16
of which special	b	624	48	11	291	112	107	7	48
Technika.....	a	20 301	1 357	1 281	9 615	1 271	3 695	511	2 571
Technical secondary schools	b	243 821	16 779	15 650	114 869	13 865	46 580	8 123	27 955
w tym specjalne.....	a	95	11	3	39	6	27	-	9
of which special	b	583	147	21	164	25	171	-	55
Szkoły artystyczne ogólnokształcące <sup>2</sup> .....	a	328	10	4	134	107	50	4	19
General art schools <sup>2</sup>	b	3 330	212	15	1 272	1 069	547	34	181
Szkoły policealne.....	a	419	27	18	229	29	49	7	60
Post-secondary schools	b	4 796	531	56	1 847	423	754	124	1 061
w tym specjalne.....	a	30	8	4	6	4	7	1	-
of which special	b	206	94	21	27	9	53	2	-

1 Część uczniów szkół specjalnych uczęszcza na zajęcia pozalekcyjne i nadobowiązkowe w szkołach dla dzieci i młodzieży. 2 Dające uprawnienia zawodowe.

1 Some students of special schools may attend in extra-curricular and optional activities in mainstream schools. 2 Leading to professional certification.

TABL. 11(235). SZKOLNE KOŁA I UCZESTNICY ZAJĘĆ POZALEKCYJNYCH I NADOBOWIĄZKOWYCH W SZKOŁACH DLA DZIECI I MŁODZIEŻY (cd.)<sup>1</sup>

SCHOOL INTEREST GROUPS AND PARTICIPANTS OF EXTRA-CURRICULAR AND OPTIONAL ACTIVITIES IN SCHOOLS FOR CHILDREN AND YOUTH (cont.)<sup>1</sup>

WYSZCZEGÓLNIENIE SPECIFICATION	Ogółem Total	Koła (kluby, zespoły) School interest groups (clubs)							
		informa- tyczne compu- ting	techniczne technical	przedmio- towe subject	artystyczne arts	sportowe sports	turystycz- no-krajo- znawcze tourism and sight- seeing	inne other	
a – liczba kół number of school interest groups									
b – liczba uczestników number of participants									
WEDŁUG WOJEWÓDZTW BY VOIVODSHIPS									
<b>Dolnośląskie</b> .....	<b>a</b>	<b>20 233</b>	<b>1 284</b>	<b>449</b>	<b>8 643</b>	<b>2 908</b>	<b>3 562</b>	<b>516</b>	<b>2 871</b>
	<b>b</b>	<b>251 971</b>	<b>15 910</b>	<b>5 172</b>	<b>98 462</b>	<b>38 205</b>	<b>53 503</b>	<b>7 294</b>	<b>33 425</b>
w tym specjalne.....	a	918	83	55	216	191	160	59	154
of which special	b	6 715	747	350	1 287	1 367	1 361	552	1 051
Szkoły podstawowe.....	a	9 843	734	148	3 528	1 948	1 666	256	1 563
Primary schools	b	127 642	9 390	1 567	41 368	26 445	26 949	3 708	18 215
miasta.....	a	6 650	485	108	2 353	1 303	1 165	185	1 051
urban areas	b	88 077	6 569	1 086	27 993	18 183	18 992	2 742	12 512
wieś.....	a	3 193	249	40	1 175	645	501	71	512
rural areas	b	39 565	2 821	481	13 375	8 262	7 957	966	5 703
w tym specjalne.....	a	273	28	21	35	72	43	16	58
of which special	b	1 978	229	91	223	521	379	142	393
Gimnazja .....	a	5 847	308	106	2 670	657	1 069	147	890
Lower secondary schools	b	71 372	3 668	1 354	29 511	8 382	16 189	2 001	10 267
miasta.....	a	4 662	235	88	2 095	514	874	110	746
urban areas	b	56 840	2 785	1 121	23 177	6 504	13 060	1 506	8 687
wieś.....	a	1 185	73	18	575	143	195	37	144
rural areas	b	14 532	883	233	6 334	1 878	3 129	495	1 580
w tym specjalne.....	a	342	35	18	61	70	64	25	69
of which special	b	2 797	354	107	400	538	660	249	489
Licea ogólnokształcące .....	a	2 170	90	18	1 351	138	370	37	166
General secondary schools	b	28 717	1 078	259	17 388	1 953	5 483	436	2 120
w tym specjalne.....	a	54	3	1	41	2	7	-	-
of which special	b	254	25	5	192	4	28	-	-
Szkoły przysposabiające do pracy specjalne.....	a	77	3	6	7	23	19	7	12
Special job-training schools	b	430	26	39	32	136	99	40	58
Zasadnicze szkoły zawodowe.....	a	547	36	47	225	42	138	19	40
Basic vocational schools	b	4 361	315	402	1 369	268	1 303	225	479
w tym specjalne.....	a	145	13	9	54	22	22	11	14
of which special	b	1 144	106	108	350	166	184	121	109
Licea profilowane .....	a	129	7	1	60	9	42	2	8
Specialized secondary schools	b	1 121	67	3	593	63	287	15	93
Technika.....	a	1 606	106	123	796	84	257	48	192
Technical secondary schools	b	18 152	1 366	1 548	8 111	874	3 191	869	2 193
w tym specjalne.....	a	25	1	-	18	1	4	-	1
of which special	b	109	7	-	90	1	9	-	2
Szkoły artystyczne ogólnokształcące <sup>2</sup> .....	a	12	-	-	6	6	-	-	-
General art schools <sup>2</sup>	b	173	-	-	90	83	-	-	-
Szkoły policealne.....	a	2	-	-	-	1	1	-	-
Post-secondary schools	b	3	-	-	-	1	2	-	-
w tym specjalne.....	a	2	-	-	-	1	1	-	-
of which special	b	3	-	-	-	1	2	-	-

<sup>1</sup> Część uczniów szkół specjalnych uczęszcza na zajęcia pozalekcyjne i nadobowiązkowe w szkołach dla dzieci i młodzieży. <sup>2</sup> Dające uprawnienia zawodowe.

<sup>1</sup> Some students of special schools may attend in extra-curricular and optional activities in mainstream schools. <sup>2</sup> Leading to professional certification.



TABL. 11(235). SZKOLNE KOŁA I UCZESTNICY ZAJĘĆ POZALEKCYJNYCH I NADOBOWIĄZKOWYCH W SZKOŁACH DLA DZIECI I MŁODZIEŻY (cd.)<sup>1</sup>

SCHOOL INTEREST GROUPS AND PARTICIPANTS OF EXTRA-CURRICULAR AND OPTIONAL ACTIVITIES IN SCHOOLS FOR CHILDREN AND YOUTH (cont.)<sup>1</sup>

WYSZCZEGÓLNIENIE SPECIFICATION	Ogółem Total	Koła (kluby, zespoły) School interest groups (clubs)						
		informa- tyczne compu- ting	techniczne technical	przedmio- towe subject	artystyczne arts	sportowe sports	turystycz- no-krajo- znawcze tourism and sight- seeing	inne other

a – liczba kół  
number of school interest groups

b – liczba uczestników  
number of participants

WEDŁUG WOJEWÓDZTW (cd.) BY VOIVODSHIPS (cont.)

<b>Kujawsko-pomorskie</b> .....	<b>a</b>	<b>16 006</b>	<b>889</b>	<b>297</b>	<b>7 132</b>	<b>2 276</b>	<b>2 766</b>	<b>362</b>	<b>2 284</b>
	<b>b</b>	<b>190 056</b>	<b>10 526</b>	<b>3 254</b>	<b>75 965</b>	<b>28 034</b>	<b>41 029</b>	<b>5 511</b>	<b>25 737</b>
w tym specjalne.....	a	537	56	28	103	116	97	27	110
of which special	b	3 632	420	174	645	753	767	225	648
Szkoły podstawowe.....	a	8 359	510	108	3 411	1 513	1 351	167	1 299
Primary schools	b	100 010	6 077	1160	35 722	19 058	20 402	2 514	15 077
miasta.....	a	4 829	268	62	1 937	835	848	99	780
urban areas	b	58 062	3 075	613	20 589	10 440	12 542	1 497	9 306
wieś.....	a	3 530	242	46	1 474	678	503	68	519
rural areas	b	41 948	3 002	547	15 133	8 618	7 860	1 017	5 771
w tym specjalne.....	a	162	14	5	36	42	28	6	31
of which special	b	1 013	93	21	227	258	186	48	180
Gimnazja .....	a	4 916	219	61	2 449	533	824	115	715
Lower secondary schools	b	55 787	2 436	641	24 436	6 547	12 395	1 696	7 636
miasta.....	a	3 291	142	44	1 615	320	567	80	523
urban areas	b	36 275	1 502	431	15 465	3 792	8 213	1 208	5 664
wieś.....	a	1 625	77	17	834	213	257	35	192
rural areas	b	19 512	934	210	8 971	2 755	4 182	488	1 972
w tym specjalne.....	a	190	24	9	31	37	34	10	45
of which special	b	1 443	192	74	194	273	327	102	281
Licea ogólnokształcące .....	a	1 086	50	16	596	80	239	31	74
General secondary schools	b	15 057	636	60	8 016	1 057	3 819	546	923
w tym specjalne.....	a	10	1	-	4	2	3	-	-
of which special	b	54	5	-	23	5	16	-	5
Szkoły przysposabiające do pracy specjalne.....	a	58	6	6	1	17	12	4	12
Special job-training schools	b	356	33	26	3	113	88	30	63
Zasadnicze szkoły zawodowe.....	a	415	26	28	150	38	99	17	57
Basic vocational schools	b	3 469	228	324	1 116	224	978	149	450
w tym specjalne.....	a	117	11	8	31	18	20	7	22
of which special	b	766	97	53	198	104	150	45	119
Licea profilowane .....	a	99	6	1	43	14	29	2	4
Specialized secondary schools	b	1 100	61	5	589	152	213	42	38
Technika.....	a	1 047	69	77	470	77	206	25	123
Technical secondary schools	b	13 666	813	1 038	5 892	824	3 039	510	1 550
Szkoły artystyczne ogólnokształcące <sup>2</sup> .....	a	23	2	-	10	4	6	1	-
General art schools <sup>2</sup>	b	361	37	-	146	59	95	24	-
Szkoły policealne.....	a	3	1	-	2	-	-	-	-
Post-secondary schools	b	250	205	-	45	-	-	-	-

<sup>1</sup> Część uczniów szkół specjalnych uczęszcza na zajęcia pozalekcyjne i nadobowiązkowe w szkołach dla dzieci i młodzieży. <sup>2</sup> Dające uprawnienia zawodowe.

<sup>1</sup> Some students of special schools may attend in extra-curricular and optional activities in mainstream schools. <sup>2</sup> Leading to professional certification.

TABL. 11(235). SZKOLNE KOŁA I UCZESTNICY ZAJĘĆ POZALEKCYJNYCH I NADOBOWIĄZKOWYCH W SZKOŁACH DLA DZIECI I MŁODZIEŻY (cd.)<sup>1</sup>SCHOOL INTEREST GROUPS AND PARTICIPANTS OF EXTRA-CURRICULAR AND OPTIONAL ACTIVITIES IN SCHOOLS FOR CHILDREN AND YOUTH (cont.)<sup>1</sup>

WYSZCZEGÓLNIENIE SPECIFICATION	Ogółem Total	Koła (kluby, zespoły) School interest groups (clubs)							
		informa- tyczne compu- ting	techniczne technical	przedmio- towe subject	artystyczne arts	sportowe sports	turystycz- no-krajo- znawcze tourism and sight- seeing	inne other	
a – liczba kół number of school interest groups									
b – liczba uczestników number of participants									
WEDŁUG WOJEWÓDZTW (cd.) BY VOIVODSHIPS (cont.)									
<b>Lubelskie</b> .....	<b>a</b>	<b>18 318</b>	<b>1 097</b>	<b>322</b>	<b>8 594</b>	<b>2333</b>	<b>3 172</b>	<b>291</b>	<b>2 509</b>
	<b>b</b>	<b>215 708</b>	<b>12 691</b>	<b>3 526</b>	<b>92 036</b>	<b>29 958</b>	<b>45 932</b>	<b>4 215</b>	<b>27 350</b>
w tym specjalne.....	a	466	36	10	98	131	88	26	77
of which special	b	3 049	282	72	562	783	630	214	506
Szkoły podstawowe.....	a	8 882	645	113	3 699	1 488	1 404	133	1 400
Primary schools	b	107 474	7 572	1 425	39 083	20 182	21 733	2 078	15 401
miasta.....	a	3 816	213	50	1 511	608	723	56	655
urban areas	b	50 768	2 744	717	17 477	9 008	11 463	952	8 407
wieś.....	a	5 066	432	63	2 188	880	681	77	745
rural areas	b	56 706	4 828	708	21 606	11 174	10 270	1 126	6 994
w tym specjalne.....	a	113	12	1	15	49	22	4	10
of which special	b	648	91	11	91	251	117	20	67
Gimnazja.....	a	5 144	242	74	2 575	549	944	74	686
Lower secondary schools	b	58 073	2 789	786	25 715	6 652	13 755	1 044	7 332
miasta.....	a	2 895	110	45	1 464	265	543	35	433
urban areas	b	31 360	1 267	484	13 884	3 180	7 500	502	4 543
wieś.....	a	2 249	132	29	1 111	284	401	39	253
rural areas	b	26 713	1 522	302	11 831	3 472	6 255	542	2 789
w tym specjalne.....	a	134	14	4	32	36	23	9	16
of which special	b	1 003	114	30	202	230	202	92	133
Licea ogólnokształcące.....	a	2 321	109	10	1 408	149	433	36	176
General secondary schools	b	30 294	1 233	142	17 642	1 877	6 374	540	2 486
w tym specjalne.....	a	18	–	–	7	4	3	1	3
of which special	b	80	–	–	33	20	12	3	12
Szkoły przysposabiające do pracy specjalne.....	a	86	4	2	2	22	20	4	32
Special job-training schools	b	448	26	5	4	144	124	13	132
Zasadnicze szkoły zawodowe.....	a	312	15	29	101	25	90	10	42
Basic vocational schools	b	2 977	132	254	1 075	148	804	92	472
w tym specjalne.....	a	110	6	3	39	19	19	8	16
of which special	b	816	51	26	210	122	159	86	162
Licea profilowane.....	a	143	8	–	66	14	29	7	19
Specialized secondary schools	b	1 315	106	–	607	105	220	53	224
w tym specjalne.....	a	5	–	–	3	1	1	–	–
of which special	b	54	–	–	22	16	16	–	–
Technika.....	a	1 364	69	94	711	77	242	25	146
Technical secondary schools	b	13 910	737	914	7 256	699	2 744	362	1 198
Szkoły artystyczne ogólnokształcące <sup>2</sup> .....	a	5	–	–	–	3	1	–	1
General art schools <sup>2</sup>	b	101	–	–	–	54	32	–	15
Szkoły policealne.....	a	61	5	–	32	6	9	2	7
Post-secondary schools	b	1 116	96	–	654	97	146	33	90

<sup>1</sup> Część uczniów szkół specjalnych uczęszcza na zajęcia pozalekcyjne i nadobowiązkowe w szkołach dla dzieci i młodzieży. <sup>2</sup> Dające uprawnienia zawodowe.

1 Some students of special schools may attend in extra-curricular and optional activities in mainstream schools. 2 Leading to professional certification.

TABL. 11(235). SZKOLNE KOŁA I UCZESTNICY ZAJĘĆ POZALEKCYJNYCH I NADOBOWIĄZKOWYCH W SZKOŁACH DLA DZIECI I MŁODZIEŻY (cd.)<sup>1</sup>SCHOOL INTEREST GROUPS AND PARTICIPANTS OF EXTRA-CURRICULAR AND OPTIONAL ACTIVITIES IN SCHOOLS FOR CHILDREN AND YOUTH (cont.)<sup>1</sup>

WYSZCZEGÓLNIENIE SPECIFICATION		Ogółem Total	Koła (kluby, zespoły) School interest groups (clubs)						
			informa- tyczne compu- ting	techniczne technical	przedmio- towe subject	artystyczne arts	sportowe sports	turystycz- no-krajo- znawcze tourism and sight- seeing	inne other
a – liczba kół number of school interest groups									
b – liczba uczestników number of participants									
WEDŁUG WOJEWÓDZTW (cd.) BY VOIVODSHIPS (cont.)									
<b>Lubuskie</b> .....	<b>a</b>	<b>7 819</b>	<b>421</b>	<b>146</b>	<b>3 478</b>	<b>1 091</b>	<b>1 439</b>	<b>141</b>	<b>1 103</b>
	<b>b</b>	<b>93 882</b>	<b>4 969</b>	<b>1 603</b>	<b>38 327</b>	<b>13 429</b>	<b>21 388</b>	<b>1 853</b>	<b>12 313</b>
w tym specjalne.....	a	336	25	11	62	89	60	12	77
of which special	b	2 099	211	66	395	472	451	95	409
Szkoły podstawowe.....	a	3 834	228	62	1 498	696	638	70	642
Primary schools	b	48 739	2 710	731	17 039	9 313	10 307	980	7 659
miasta.....	a	2 432	124	40	968	420	409	48	423
urban areas	b	31 479	1 526	476	11 292	5 806	6 934	633	4 812
wieś.....	a	1 402	104	22	530	276	229	22	219
rural areas	b	17 260	1 184	255	5 747	3 507	3 373	347	2 847
w tym specjalne.....	a	102	8	4	25	26	18	6	15
of which special	b	641	55	24	157	151	126	43	85
Gimnazja.....	a	2 419	109	44	1 201	270	449	39	307
Lower secondary schools	b	27 366	1 265	503	12 346	3 124	6 771	516	2 841
miasta.....	a	1 837	85	39	901	200	340	33	239
urban areas	b	20 443	984	448	9 061	2 367	5 030	448	2 105
wieś.....	a	582	24	5	300	70	109	6	68
rural areas	b	6 923	281	55	3 285	757	1 741	68	736
w tym specjalne.....	a	138	12	3	28	33	23	5	34
of which special	b	1 007	100	21	190	225	215	42	214
Licea ogólnokształcące.....	a	664	26	2	405	47	128	12	44
General secondary schools	b	8 263	244	9	4 905	374	1 948	134	649
Szkoły przysposabiające do pracy specjalne.....	a	56	4	3	1	17	11	1	19
Special job-training schools	b	280	51	18	7	56	58	10	80
Zasadnicze szkoły zawodowe.....	a	183	7	11	60	19	62	3	21
Basic vocational schools	b	1 325	58	94	370	89	482	30	202
w tym specjalne.....	a	40	1	1	8	13	8	-	9
of which special	b	171	5	3	41	40	52	-	30
Licea profilowane.....	a	33	2	-	20	2	6	-	3
Specialized secondary schools	b	257	14	-	139	18	59	-	27
Technika.....	a	614	44	24	283	38	143	16	66
Technical secondary schools	b	7 255	532	248	3 313	416	1 716	183	847
Szkoły artystyczne ogólnokształcące <sup>2</sup> .....	a	13	1	-	8	2	2	-	-
General art schools <sup>2</sup>	b	379	95	-	198	39	47	-	-
Szkoły policealne.....	a	3	-	-	2	-	-	-	1
Post-secondary schools	b	18	-	-	10	-	-	-	8

<sup>1</sup> Część uczniów szkół specjalnych uczęszcza na zajęcia pozalekcyjne i nadobowiązkowe w szkołach dla dzieci i młodzieży. <sup>2</sup> Dające uprawnienia zawodowe.

<sup>1</sup> Some students of special schools may attend in extra-curricular and optional activities in mainstream schools. <sup>2</sup> Leading to professional certification.

TABL. 11(235). SZKOLNE KOŁA I UCZESTNICY ZAJĘĆ POZALEKCYJNYCH I NADOBOWIĄZKOWYCH W SZKOŁACH DLA DZIECI I MŁODZIEŻY (cd.)<sup>1</sup>SCHOOL INTEREST GROUPS AND PARTICIPANTS OF EXTRA-CURRICULAR AND OPTIONAL ACTIVITIES IN SCHOOLS FOR CHILDREN AND YOUTH (cont.)<sup>1</sup>

WYSZCZEGÓLNIENIE SPECIFICATION	Ogółem Total	Koła (kluby, zespoły) School interest groups (clubs)							
		informa- tyczne compu- ting	techniczne technical	przedmio- towe subject	artystyczne arts	sportowe sports	turystycz- no-krajo- znawcze tourism and sight- seeing	inne other	
a – liczba kół number of school interest groups									
b – liczba uczestników number of participants									
WEDŁUG WOJEWÓDZTW (cd.) BY VOIVODSHIPS (cont.)									
<b>Łódzkie</b> .....	<b>a</b>	<b>19 102</b>	<b>1 320</b>	<b>280</b>	<b>8 404</b>	<b>2 743</b>	<b>3 091</b>	<b>474</b>	<b>2 790</b>
	<b>b</b>	<b>230 676</b>	<b>16 330</b>	<b>3 332</b>	<b>92 378</b>	<b>35 938</b>	<b>45 194</b>	<b>6 922</b>	<b>30 582</b>
w tym specjalne.....	a	696	72	23	159	147	118	39	138
of which special	b	4 018	543	124	689	849	839	311	663
Szkoły podstawowe.....	a	9 994	846	147	3 585	1 948	1 550	234	1 684
Primary schools	b	128 156	11 283	1 752	41 378	26 356	23 824	3 606	19 957
miasta.....	a	5 924	500	85	2 034	1 194	928	143	1 040
urban areas	b	77 284	6 730	1 044	23 815	16 650	14 137	2 207	12 701
wieś.....	a	4 070	346	62	1 551	754	622	91	644
rural areas	b	50 872	4 553	708	17 563	9 706	9 687	1 399	7 256
w tym specjalne.....	a	238	24	10	50	58	37	8	51
of which special	b	1 329	160	55	228	344	247	63	232
Gimnazja .....	a	5 583	256	71	2 925	569	949	152	661
Lower secondary schools	b	60 903	2 683	797	28 152	7 112	13 632	2 084	6 443
miasta.....	a	3 962	185	50	2 085	377	670	113	482
urban areas	b	41 265	1 870	494	19 285	4 535	9 224	1 531	4 326
wieś.....	a	1 621	71	21	840	192	279	39	179
rural areas	b	19 638	813	303	8 867	2 577	4 408	553	2 117
w tym specjalne.....	a	287	32	11	74	56	47	20	47
of which special	b	1 777	261	61	353	338	341	179	244
Licea ogólnokształcące .....	a	1 882	86	3	1 186	116	286	41	164
General secondary schools	b	23 543	972	20	14 262	1 506	4 174	705	1 904
w tym specjalne.....	a	5	-	-	1	1	1	1	1
of which special	b	31	-	-	2	12	1	10	6
Szkoły przysposabiające do pracy specjalne.....	a	56	5	1	1	14	9	4	22
Special job-training schools	b	278	24	4	6	56	57	23	108
Zasadnicze szkoły zawodowe.....	a	297	24	17	87	18	99	9	43
Basic vocational schools	b	2 740	248	200	882	115	919	59	317
w tym specjalne.....	a	79	8	1	18	13	18	6	15
of which special	b	481	75	4	59	83	159	36	65
Licea profilowane .....	a	108	8	-	59	8	22	2	9
Specialized secondary schools	b	1 024	69	-	568	50	208	16	113
w tym specjalne.....	a	11	1	-	7	1	2	-	-
of which special	b	41	3	-	19	7	12	-	-
Technika.....	a	1 136	90	41	550	59	167	31	198
Technical secondary schools	b	13 719	1 020	559	7 074	693	2 253	427	1 693
w tym specjalne.....	a	15	1	-	6	3	3	-	2
of which special	b	57	7	-	17	8	17	-	8
Szkoły artystyczne ogólnokształcące <sup>2</sup> .....	a	36	2	-	9	10	6	1	8
General art schools <sup>2</sup>	b	215	3	-	51	49	78	2	32
Szkoły policealne .....	a	10	3	-	2	1	3	-	1
Post-secondary schools	b	98	28	-	5	1	49	-	15
w tym specjalne.....	a	5	1	-	2	1	1	-	-
of which special	b	24	13	-	5	1	5	-	-

1 Część uczniów szkół specjalnych uczęszcza na zajęcia pozalekcyjne i nadobowiązkowe w szkołach dla dzieci i młodzieży. 2 Dające uprawnienia zawodowe.

1 Some students of special schools may attend in extra-curricular and optional activities in mainstream schools. 2 Leading to professional certification.

TABL. 11(235). SZKOLNE KOŁA I UCZESTNICY ZAJĘĆ POZALEKCYJNYCH I NADOBOWIĄZKOWYCH W SZKOŁACH DLA DZIECI I MŁODZIEŻY (cd.)<sup>1</sup>

SCHOOL INTEREST GROUPS AND PARTICIPANTS OF EXTRA-CURRICULAR AND OPTIONAL ACTIVITIES IN SCHOOLS FOR CHILDREN AND YOUTH (cont.)<sup>1</sup>

WYSZCZEGÓLNIENIE SPECIFICATION	Ogółem Total	Koła (kluby, zespoły) School interest groups (clubs)						
		informa- tyczne compu- ting	techniczne technical	przedmio- towe subject	artystyczne arts	sportowe sports	turystycz- no-krajo- znawcze tourism and sight- seeing	inne other
a – liczba kół number of school interest groups								
b – liczba uczestników number of participants								
WEDŁUG WOJEWÓDZTW (cd.) BY VOIVODSHIPS (cont.)								
<b>Małopolskie</b> .....	<b>a 27 696</b>	<b>1 700</b>	<b>498</b>	<b>12 710</b>	<b>4 060</b>	<b>4 331</b>	<b>701</b>	<b>3 696</b>
<b>b 346 732</b>	<b>20 994</b>	<b>5 600</b>	<b>138 750</b>	<b>56 554</b>	<b>70 295</b>	<b>11 368</b>	<b>43 171</b>	
w tym specjalne.....	a 484	40	20	130	120	70	26	78
of which special	b 3 702	368	124	888	909	667	268	478
Szkoły podstawowe.....	a 14 432	1 010	195	5 695	2 771	2 230	331	2 200
Primary schools	b 186 093	12 767	2 298	62 518	40 068	36 695	5 190	26 557
miasta.....	a 6 034	390	97	2 251	1 142	1 003	143	1 008
urban areas	b 81 927	5 199	1 140	26 350	17 788	16 200	2 337	12 913
wieś.....	a 8 398	620	98	3 444	1 629	1 227	188	1 192
rural areas	b 104 166	7 568	1 158	36 168	22 280	20 495	2 853	13 644
w tym specjalne.....	a 88	7	3	7	30	11	3	27
of which special	b 702	49	17	62	237	94	37	206
Gimnazja.....	a 8 648	444	140	4 637	952	1 323	230	922
Lower secondary schools	b 100 946	5 100	1 606	46 383	12 621	21 252	3 739	10 245
miasta.....	a 4 200	206	72	2 232	441	645	101	503
urban areas	b 49 720	2 429	827	23 337	5 731	10 262	1 812	5 322
wieś.....	a 4 448	238	68	2 405	511	678	129	419
rural areas	b 51 226	2 671	779	23 046	6 890	10 990	1 927	4 923
w tym specjalne.....	a 164	11	4	53	41	30	9	16
of which special	b 1 239	97	31	323	342	238	82	126
Licea ogólnokształcące.....	a 2 313	98	4	1 378	166	390	57	220
General secondary schools	b 30 773	1 237	30	16 620	2 292	6 731	1 042	2 821
w tym specjalne.....	a 54	5	1	23	10	5	1	9
of which special	b 284	56	6	123	50	21	15	13
Szkoły przysposabiające do pracy specjalne.....	a 41	5	2	1	15	6	6	6
Special job-training schools	b 268	24	13	9	102	39	54	27
Zasadnicze szkoły zawodowe.....	a 474	25	39	143	33	92	18	124
Basic vocational schools	b 4 473	223	370	1 492	222	1 121	269	776
w tym specjalne.....	a 112	9	10	31	21	14	7	20
of which special	b 820	65	57	206	130	176	80	106
Licea profilowane.....	a 140	8	-	60	18	31	6	17
Specialized secondary schools	b 1 553	100	-	657	170	319	74	233
w tym specjalne.....	a 19	-	-	15	3	1	-	-
of which special	b 246	-	-	165	48	33	-	-
Technika.....	a 1 608	107	118	783	93	256	51	200
Technical secondary schools	b 22 012	1 492	1 283	10 853	977	4 047	942	2 418
w tym specjalne.....	a 4	2	-	-	-	2	-	-
of which special	b 82	42	-	-	-	40	-	-
Szkoły artystyczne ogólnokształcące <sup>2</sup> .....	a 27	2	-	11	11	2	1	-
General art schools <sup>2</sup>	b 277	16	-	114	98	45	4	-
Szkoły policealne.....	a 13	1	-	2	1	1	1	7
Post-secondary schools	b 337	35	-	104	4	46	54	94
w tym specjalne.....	a 2	1	-	-	-	1	-	-
of which special	b 61	35	-	-	-	26	-	-

<sup>1</sup> Część uczniów szkół specjalnych uczęszcza na zajęcia pozalekcyjne i nadobowiązkowe w szkołach dla dzieci i młodzieży. <sup>2</sup> Dające uprawnienia zawodowe.

<sup>1</sup> Some students of special schools may attend in extra-curricular and optional activities in mainstream schools. <sup>2</sup> Leading to professional certification.

TABL. 11(235). SZKOLNE KOŁA I UCZESTNICY ZAJĘĆ POZALEKCYJNYCH I NADOBOWIĄZKOWYCH W SZKOŁACH DLA DZIECI I MŁODZIEŻY (cd.)<sup>1</sup>SCHOOL INTEREST GROUPS AND PARTICIPANTS OF EXTRA-CURRICULAR AND OPTIONAL ACTIVITIES IN SCHOOLS FOR CHILDREN AND YOUTH (cont.)<sup>1</sup>

WYSZCZEGÓLNIENIE SPECIFICATION	Ogółem Total	Koła (kluby, zespoły) School interest groups (clubs)						
		informa- tyczne compu- ting	techniczne technical	przedmio- towe subject	artystyczne arts	sportowe sports	turystycz- no-krajo- znawcze tourism and sight- seeing	inne other
a – liczba kół number of school interest groups								
b – liczba uczestników number of participants								
WEDŁUG WOJEWÓDZTW (cd.) BY VOIVODSHIPS (cont.)								
<b>Mazowieckie</b> .....	<b>a 39 691</b>	<b>2 559</b>	<b>700</b>	<b>16 637</b>	<b>5 853</b>	<b>6 953</b>	<b>587</b>	<b>6 402</b>
	<b>b 521 780</b>	<b>33 396</b>	<b>9 192</b>	<b>203 403</b>	<b>82 182</b>	<b>109 699</b>	<b>9 046</b>	<b>74 862</b>
w tym specjalne.....	a 1 429	148	60	210	256	229	75	451
of which special	b 12 057	1 428	688	1 706	2 200	2 325	727	2 983
Szkoły podstawowe.....	a 21 468	1 545	372	7 700	4 024	3 631	285	3 911
Primary schools	b 284 453	20 070	4 881	91 234	57 769	60 434	4 400	45 665
miasta.....	a 13 665	889	262	4 758	2 502	2 359	162	2 733
urban areas	b 187 355	12 388	3 568	58 773	37 089	39 810	2 769	32 958
wieś.....	a 7 803	656	110	2 942	1 522	1 272	123	1 178
rural areas	b 97 098	7 682	1 313	32 461	20 680	20 624	1 631	12 707
w tym specjalne.....	a 441	41	14	45	77	51	19	194
of which special	b 3 428	343	108	301	721	526	158	1 271
Gimnazja.....	a 11 118	675	147	5 137	1 264	2 055	159	1 681
Lower secondary schools	b 139 777	9 140	1 921	58 539	17 671	30 979	2 522	19 005
miasta.....	a 7 571	436	110	3 432	806	1 364	118	1 305
urban areas	b 93 217	5 937	1 428	38 493	11 291	19 994	1 913	14 161
wieś.....	a 3 547	239	37	1 705	458	691	41	376
rural areas	b 46 560	3 203	493	20 046	6 380	10 985	609	4 844
w tym specjalne.....	a 589	61	29	101	106	97	30	165
of which special	b 5 874	738	417	964	1 005	1 146	374	1 230
Licea ogólnokształcące.....	a 4 054	155	13	2 467	319	680	58	362
General secondary schools	b 60 489	2 096	147	36 787	4 388	10 601	970	5 500
w tym specjalne.....	a 37	6	-	11	8	9	1	2
of which special	b 275	53	-	81	58	72	4	7
Szkoły przysposabiające do pracy specjalne.....	a 202	16	10	6	42	40	16	72
Special job-training schools	b 1 216	90	78	22	249	286	106	385
Zasadnicze szkoły zawodowe.....	a 448	30	30	124	41	144	17	62
Basic vocational schools	b 4 177	297	387	1 204	249	1 362	254	424
w tym specjalne.....	a 117	17	4	28	20	23	9	16
of which special	b 997	140	61	256	151	226	85	78
Licea profilowane.....	a 290	13	6	159	27	52	9	24
Specialized secondary schools	b 2 604	125	65	1 235	240	567	111	261
w tym specjalne.....	a 21	2	1	13	2	3	-	-
of which special	b 85	14	6	40	7	18	-	-
Technika.....	a 2 060	122	119	1 016	128	344	43	288
Technical secondary schools	b 28 518	1 548	1 692	14 106	1 552	5 345	682	3 593
w tym specjalne.....	a 17	3	1	5	1	5	-	2
of which special	b 138	32	12	30	9	43	-	12
Szkoły artystyczne ogólnokształcące <sup>2</sup> .....	a 20	-	-	10	8	2	-	-
General art schools <sup>2</sup>	b 144	-	-	58	64	21	1	-
Szkoły policealne.....	a 31	3	3	18	-	5	-	2
Post-secondary schools	b 402	30	21	218	-	104	-	29
w tym specjalne.....	a 5	2	1	1	-	1	-	-
of which special	b 44	18	6	12	-	8	-	-

1 Część uczniów szkół specjalnych uczęszcza na zajęcia pozalekcyjne i nadobowiązkowe w szkołach dla dzieci i młodzieży. 2 Dające uprawnienia zawodowe.

1 Some students of special schools may attend in extra-curricular and optional activities in mainstream schools. 2 Leading to professional certification.

TABL. 11(235). SZKOLNE KOŁA I UCZESTNICY ZAJĘĆ POZALEKCYJNYCH I NADOBOWIĄZKOWYCH W SZKOŁACH DLA DZIECI I MŁODZIEŻY (cd.)<sup>1</sup>  
 SCHOOL INTEREST GROUPS AND PARTICIPANTS OF EXTRA-CURRICULAR AND OPTIONAL ACTIVITIES IN SCHOOLS FOR CHILDREN AND YOUTH (cont.)<sup>1</sup>

WYSZCZEGÓLNIENIE SPECIFICATION		Ogółem Total	Koła (kluby, zespoły) School interest groups (clubs)						
			informa- tyczne compu- ting	techniczne technical	przedmio- towe subject	artystyczne arts	sportowe sports	turystycz- no-krajo- znawcze tourism and sight- seeing	inne other
a – liczba kół number of school interest groups									
b – liczba uczestników number of participants									
WEDŁUG WOJEWÓDZTW (cd.) BY VOIVODSHIPS (cont.)									
<b>Opolskie</b> .....	<b>a</b>	<b>7 297</b>	<b>478</b>	<b>140</b>	<b>2 894</b>	<b>1 099</b>	<b>1 363</b>	<b>119</b>	<b>1 204</b>
	<b>b</b>	<b>83 792</b>	<b>5 553</b>	<b>1 474</b>	<b>29 691</b>	<b>13 722</b>	<b>18 686</b>	<b>1 687</b>	<b>12 979</b>
w tym specjalne.....	a	220	22	6	40	56	50	18	28
of which special	b	1 399	175	24	195	336	281	200	188
Szkoły podstawowe.....	a	3 875	288	68	1 303	749	691	57	719
Primary schools	b	45 276	3 434	722	12 997	9 682	9 993	859	7 589
miasta.....	a	2 091	148	39	658	393	416	28	409
urban areas	b	25 004	1 829	405	6 808	5 245	5 993	436	4 288
wieś.....	a	1 784	140	29	645	356	275	29	310
rural areas	b	20 272	1 605	317	6 189	4 437	4 000	423	3 301
w tym specjalne.....	a	68	6	1	7	27	14	6	7
of which special	b	417	53	11	38	144	68	62	41
Gimnazja .....	a	2 139	109	34	1 002	245	408	41	300
Lower secondary schools	b	23 691	1 159	433	9 892	2 814	5 657	472	3 264
miasta.....	a	1 440	77	22	687	148	288	22	196
urban areas	b	15 858	803	264	6 765	1 620	3 993	241	2 172
wieś.....	a	699	32	12	315	97	120	19	104
rural areas	b	7 833	356	169	3 127	1 194	1 664	231	1 092
w tym specjalne.....	a	77	12	-	16	15	15	7	12
of which special	b	542	100	-	84	95	107	77	79
Licea ogólnokształcące .....	a	496	27	1	252	37	98	4	77
General secondary schools	b	5 918	326	14	2 765	454	1 346	40	973
w tym specjalne.....	a	12	-	-	5	2	3	-	2
of which special	b	55	-	-	15	20	11	-	9
Szkoły przysposabiające do pracy specjalne.....	a	34	2	2	-	11	9	5	5
Special job-training schools	b	176	10	6	2	62	41	26	29
Zasadnicze szkoły zawodowe.....	a	133	9	8	56	7	34	2	17
Basic vocational schools	b	1 313	94	68	517	59	331	70	174
w tym specjalne.....	a	29	2	3	12	1	9	-	2
of which special	b	209	12	7	56	15	54	35	30
Licea profilowane .....	a	37	5	-	14	5	5	1	7
Specialized secondary schools	b	370	23	-	183	45	39	3	77
Technika.....	a	562	38	27	256	41	116	9	75
Technical secondary schools	b	6 802	507	231	3 203	558	1 255	217	831
Szkoły artystyczne ogólnokształcące <sup>2</sup> .....	a	20	-	-	11	4	2	-	3
General art schools <sup>2</sup>	b	240	-	-	132	48	24	-	36
Szkoły policealne.....	a	1	-	-	-	-	-	-	1
Post-secondary schools	b	6	-	-	-	-	-	-	6

<sup>1</sup> Część uczniów szkół specjalnych uczęszcza na zajęcia pozalekcyjne i nadobowiązkowe w szkołach dla dzieci i młodzieży. <sup>2</sup> Dające uprawnienia zawodowe.

<sup>1</sup> Some students of special schools may attend in extra-curricular and optional activities in mainstream schools. <sup>2</sup> Leading to professional certification.

TABL. 11(235). SZKOLNE KOŁA I UCZESTNICY ZAJĘĆ POZALEKCYJNYCH I NADOBOWIĄZKOWYCH W SZKOŁACH DLA DZIECI I MŁODZIEŻY (cd.)<sup>1</sup>SCHOOL INTEREST GROUPS AND PARTICIPANTS OF EXTRA-CURRICULAR AND OPTIONAL ACTIVITIES IN SCHOOLS FOR CHILDREN AND YOUTH (cont.)<sup>1</sup>

WYSZCZEGÓLNIENIE SPECIFICATION	Ogółem Total	Koła (kluby, zespoły) School interest groups (clubs)						
		informa- tyczne compu- ting	techniczne technical	przedmio- towe subject	artystyczne arts	sportowe sports	turystycz- no-krajo- znawcze tourism and sight- seeing	inne other
a – liczba kół number of school interest groups								
b – liczba uczestników number of participants								
WEDŁUG WOJEWÓDZTW (cd.) BY VOIVODSHIPS (cont.)								
<b>Podkarpackie</b> .....	<b>a 20 287</b>	<b>1 288</b>	<b>433</b>	<b>9 986</b>	<b>2 646</b>	<b>3 249</b>	<b>453</b>	<b>2 232</b>
<b>b 238 075</b>	<b>15 646</b>	<b>5 326</b>	<b>104 721</b>	<b>33 946</b>	<b>46 901</b>	<b>6 473</b>	<b>25 062</b>	
w tym specjalne.....	a 358	34	11	85	101	61	14	52
of which special	b 2 569	289	66	474	807	490	126	317
Szkoły podstawowe.....	a 9 677	729	135	4 172	1 706	1 425	188	1 322
Primary schools	b 117 770	9 145	1 509	45 150	21 910	22 025	2 725	15 306
miasta.....	a 3 794	252	43	1 535	668	587	86	623
urban areas	b 50 028	3 378	559	18 745	9 263	9 214	1 304	7 565
wieś.....	a 5 883	477	92	2 637	1 038	838	102	699
rural areas	b 67 742	5 767	950	26 405	12 647	12 811	1 421	7 741
w tym specjalne.....	a 93	14	3	11	32	13	3	17
of which special	b 549	80	16	55	214	93	20	71
Gimnazja.....	a 6 321	323	105	3 603	601	1 017	137	535
Lower secondary schools	b 67 109	3 402	1 005	33 022	7 486	14 804	1 892	5 498
miasta.....	a 2 946	143	53	1 665	246	471	59	309
urban areas	b 30 997	1 368	547	14 909	3 115	7 047	967	3 044
wieś.....	a 3 375	180	52	1 938	355	546	78	226
rural areas	b 36 112	2 034	458	18 113	4 371	7 757	925	2 454
w tym specjalne.....	a 99	9	3	24	31	15	4	13
of which special	b 780	74	23	158	226	154	44	101
Licea ogólnokształcące.....	a 2 091	102	3	1 271	154	364	54	143
General secondary schools	b 25 818	1 219	28	15 180	2 281	4 834	810	1 466
w tym specjalne.....	a 43	4	-	19	9	6	-	5
of which special	b 293	55	-	96	48	46	-	48
Szkoły przysposabiające do pracy specjalne.....	a 48	1	1	1	14	15	5	11
Special job-training schools	b 478	21	7	4	236	108	50	52
Zasadnicze szkoły zawodowe.....	a 364	19	41	119	35	102	11	37
Basic vocational schools	b 3 546	266	681	971	223	999	102	304
w tym specjalne.....	a 69	5	4	27	14	11	2	6
of which special	b 433	49	20	152	74	81	12	45
Licea profilowane.....	a 119	7	-	74	8	22	5	3
Specialized secondary schools	b 954	79	-	604	65	134	52	20
w tym specjalne.....	a 5	1	-	2	1	1	-	-
of which special	b 34	10	-	7	9	8	-	-
Technika.....	a 1 603	104	147	719	116	297	52	168
Technical secondary schools	b 21 235	1 470	2 088	9 573	1 497	3 831	821	1 955
Szkoły artystyczne ogólnokształcące <sup>2</sup> .....	a 34	-	-	23	7	2	-	2
General art schools <sup>2</sup>	b 420	-	-	164	165	35	-	56
Szkoły policealne.....	a 30	3	1	4	5	5	1	11
Post-secondary schools	b 745	44	8	53	83	131	21	405
w tym specjalne.....	a 1	-	-	1	-	-	-	-
of which special	b 2	-	-	2	-	-	-	-

<sup>1</sup> Część uczniów szkół specjalnych uczęszcza na zajęcia pozalekcyjne i nadobowiązkowe w szkołach dla dzieci i młodzieży. <sup>2</sup> Dające uprawnienia zawodowe.

1 Some students of special schools may attend in extra-curricular and optional activities in mainstream schools. 2 Leading to professional certification.



TABL. 11(235). SZKOLNE KOŁA I UCZESTNICY ZAJĘĆ POZALEKCYJNYCH I NADOBOWIĄZKOWYCH W SZKOŁACH DLA DZIECI I MŁODZIEŻY (cd.)<sup>1</sup>  
 SCHOOL INTEREST GROUPS AND PARTICIPANTS OF EXTRA-CURRICULAR AND OPTIONAL ACTIVITIES IN SCHOOLS FOR CHILDREN AND YOUTH (cont.)<sup>1</sup>

WYSZCZEGÓLNIENIE SPECIFICATION		Ogółem Total	Koła (kluby, zespoły) School interest groups (clubs)						
			informa- tyczne compu- ting	techniczne technical	przedmio- towe subject	artystyczne arts	sportowe sports	turystycz- no-krajo- znawcze tourism and sight- seeing	inne other
a – liczba kół number of school interest groups									
b – liczba uczestników number of participants									
WEDŁUG WOJEWÓDZTW (cd.) BY VOIVODSHIPS (cont.)									
<b>Podlaskie</b> .....	<b>a</b>	<b>9 266</b>	<b>524</b>	<b>170</b>	<b>3 962</b>	<b>1 304</b>	<b>1 701</b>	<b>110</b>	<b>1 495</b>
	<b>b</b>	<b>105 253</b>	<b>5 650</b>	<b>1 814</b>	<b>39 576</b>	<b>16 666</b>	<b>23 627</b>	<b>1 551</b>	<b>16 369</b>
w tym specjalne.....	a	230	26	12	21	58	42	14	57
of which special	b	1 377	177	67	105	342	291	89	306
Szkoły podstawowe.....	a	4 658	309	60	1 793	847	738	65	846
Primary schools	b	53 648	3 310	672	17 296	10 944	11 239	1012	9 175
miasta.....	a	2 883	171	42	1 049	504	507	56	554
urban areas	b	35 380	1 989	437	10 971	6 885	7 918	897	6 283
wieś.....	a	1 775	138	18	744	343	231	9	292
rural areas	b	18 268	1 321	235	6 325	4 059	3 321	115	2 892
w tym specjalne.....	a	67	10	5	3	17	12	5	15
of which special	b	386	63	29	11	104	72	26	81
Gimnazja.....	a	2 587	130	41	1 275	278	498	26	339
Lower secondary schools	b	27 928	1 316	499	11 880	3 470	6 712	318	3 733
miasta.....	a	1 865	89	32	922	204	371	23	224
urban areas	b	19 703	880	327	8 170	2 523	4 906	272	2 625
wieś.....	a	722	41	9	353	74	127	3	115
rural areas	b	8 225	436	172	3 710	947	1 806	46	1 108
w tym specjalne.....	a	90	11	5	11	22	18	8	15
of which special	b	616	80	32	60	152	139	53	100
Licea ogólnokształcące.....	a	992	36	3	514	88	230	10	111
General secondary schools	b	13 107	416	51	6 548	1 284	3 088	108	1 612
w tym specjalne.....	a	1	–	–	–	1	–	–	–
of which special	b	3	–	–	–	3	–	–	–
Szkoły przysposabiające do pracy specjalne.....	a	37	3	2	–	11	9	1	11
Special job-training schools	b	196	15	6	–	45	56	10	64
Zasadnicze szkoły zawodowe.....	a	127	4	10	23	14	37	1	38
Basic vocational schools	b	874	34	83	151	110	281	7	208
w tym specjalne.....	a	35	2	–	7	7	3	–	16
of which special	b	176	19	–	34	38	24	–	61
Licea profilowane.....	a	54	1	–	30	5	9	–	9
Specialized secondary schools	b	459	16	–	265	27	82	–	69
Technika.....	a	768	40	54	318	53	166	7	130
Technical secondary schools	b	8 508	531	503	3 251	703	2 041	96	1 383
Szkoły artystyczne ogólnokształcące <sup>2</sup> .....	a	10	–	–	1	4	5	–	–
General art schools <sup>2</sup>	b	53	–	–	16	25	12	–	–
Szkoły policealne.....	a	33	1	–	8	4	9	–	11
Post-secondary schools	b	480	12	–	169	58	116	–	125

<sup>1</sup> Część uczniów szkół specjalnych uczęszcza na zajęcia pozalekcyjne i nadobowiązkowe w szkołach dla dzieci i młodzieży. <sup>2</sup> Dające uprawnienia zawodowe.

<sup>1</sup> Some students of special schools may attend in extra-curricular and optional activities in mainstream schools. <sup>2</sup> Leading to professional certification.

TABL. 11(235). SZKOLNE KOŁA I UCZESTNICY ZAJĘĆ POZALEKCYJNYCH I NADOBOWIĄZKOWYCH W SZKOŁACH DLA DZIECI I MŁODZIEŻY (cd.)<sup>1</sup>  
 SCHOOL INTEREST GROUPS AND PARTICIPANTS OF EXTRA-CURRICULAR AND OPTIONAL ACTIVITIES IN SCHOOLS FOR CHILDREN AND YOUTH (cont.)<sup>1</sup>

WYSZCZEGÓLNIENIE SPECIFICATION	Ogółem Total	Koła (kluby, zespoły) School interest groups (clubs)						
		informa- tyczne compu- ting	techniczne technical	przedmio- towe subject	artystyczne arts	sportowe sports	turystycz- no-krajo- znawcze tourism and sight- seeing	inne other
a – liczba kół number of school interest groups								
b – liczba uczestników number of participants								
WEDŁUG WOJEWÓDZTW (cd.) BY VOIVODSHIPS (cont.)								
<b>Pomorskie</b> .....	<b>a 17 333</b>	<b>1 003</b>	<b>329</b>	<b>7027</b>	<b>2 649</b>	<b>3 515</b>	<b>459</b>	<b>2 351</b>
<b>b 216 638</b>	<b>12 635</b>	<b>3 833</b>	<b>80674</b>	<b>34 739</b>	<b>50 912</b>	<b>6 488</b>	<b>27 357</b>	
w tym specjalne.....	a 570	38	22	88	148	117	43	114
of which special	b 4 174	319	169	618	1 045	909	322	792
Szkoły podstawowe.....	a 8869	543	144	3078	1 743	1761	242	1 358
Primary schools	b 116 113	7 092	1 769	37068	24 148	26 580	3 541	15 915
miasta.....	a 5 782	342	94	1937	1080	1 245	165	919
urban areas	b 76 332	4 635	1 133	24309	15 040	17 890	2 416	10 909
wieś.....	a 3 087	201	50	1141	663	516	77	439
rural areas	b 39 781	2 457	636	12759	9 108	8 690	1 125	5 006
w tym specjalne.....	a 160	10	8	19	45	29	12	37
of which special	b 1 262	83	53	144	374	222	92	294
Gimnazja.....	a 5 243	285	73	2448	620	1 046	133	638
Lower secondary schools	b 61 446	3 480	752	24988	7 401	15 724	1 844	7 257
miasta.....	a 3 340	187	47	1508	400	696	93	409
urban areas	b 39 086	2 152	478	15260	4 613	10 349	1 341	4 893
wieś.....	a 1 903	98	26	940	220	350	40	229
rural areas	b 22 360	1 328	274	9728	2 788	5 375	503	2 364
w tym specjalne.....	a 223	13	9	45	53	48	17	38
of which special	b 1 622	125	91	307	355	366	134	244
Licea ogólnokształcące.....	a 1 570	69	15	812	141	372	28	133
General secondary schools	b 19 638	933	202	9622	1 894	4 689	397	1 901
w tym specjalne.....	a 29	2	1	8	3	9	3	3
of which special	b 149	14	3	47	20	36	12	17
Szkoły przysposabiające do pracy specjalne.....	a 84	5	2	6	28	20	4	19
Special job-training schools	b 575	26	10	21	174	179	26	139
Zasadnicze szkoły zawodowe.....	a 383	25	27	104	36	106	19	66
Basic vocational schools	b 3 277	184	270	1066	230	933	144	450
w tym specjalne.....	a 73	8	2	10	19	10	7	17
of which special	b 563	71	12	99	122	103	58	98
Licea profilowane.....	a 36	4	2	17	2	6	2	3
Specialized secondary schools	b 360	13	25	223	12	51	5	31
Technika.....	a 1 128	71	66	555	76	200	31	129
Technical secondary schools	b 14 984	895	805	7641	774	2 732	531	1 606
Szkoły artystyczne ogólnokształcące <sup>2</sup> .....	a 13	1	-	7	2	3	-	-
General art schools <sup>2</sup>	b 92	12	-	45	14	21	-	-
Szkoły policealne.....	a 7	-	-	-	1	1	-	5
Post-secondary schools	b 153	-	-	-	92	3	-	58
w tym specjalne.....	a 1	-	-	-	-	1	-	-
of which special	b 3	-	-	-	-	3	-	-

<sup>1</sup> Część uczniów szkół specjalnych uczęszcza na zajęcia pozalekcyjne i nadobowiązkowe w szkołach dla dzieci i młodzieży. <sup>2</sup> Dające uprawnienia zawodowe.

<sup>1</sup> Some students of special schools may attend in extra-curricular and optional activities in mainstream schools. <sup>2</sup> Leading to professional certification.

TABL. 11(235). SZKOLNE KOŁA I UCZESTNICY ZAJĘĆ POZALEKCYJNYCH I NADOBOWIĄZKOWYCH W SZKOŁACH DLA DZIECI I MŁODZIEŻY (cd.)<sup>1</sup>

SCHOOL INTEREST GROUPS AND PARTICIPANTS OF EXTRA-CURRICULAR AND OPTIONAL ACTIVITIES IN SCHOOLS FOR CHILDREN AND YOUTH (cont.)<sup>1</sup>

WYSZCZEGÓLNIENIE SPECIFICATION	Ogółem Total	Koła (kluby, zespoły) School interest groups (clubs)							
		informa- tyczne compu- ting	techniczne technical	przedmio- towe subject	artystyczne arts	sportowe sports	turystycz- no-krajo- znawcze tourism and sight- seeing	inne other	
a – liczba kół number of school interest groups									
b – liczba uczestników number of participants									
WEDŁUG WOJEWÓDZTW (cd.) BY VOIVODSHIPS (cont.)									
<b>Śląskie</b> .....	<b>a</b>	<b>36 509</b>	<b>2 403</b>	<b>789</b>	<b>15 834</b>	<b>5 074</b>	<b>5 672</b>	<b>912</b>	<b>5 825</b>
	<b>b</b>	<b>430 213</b>	<b>29 626</b>	<b>8 682</b>	<b>169 760</b>	<b>65 169</b>	<b>83 769</b>	<b>13 377</b>	<b>59 830</b>
w tym specjalne.....	a	1 383	133	59	281	256	215	79	360
of which special	b	8 689	1 076	348	1 714	1 705	1 574	589	1 683
Szkoły podstawowe.....	a	18 357	1 420	327	6 561	3 426	2 628	446	3 549
Primary schools	b	230 803	18 318	4 141	76 909	45 715	41 934	7 185	36 601
miasta.....	a	13 828	1 067	250	4 869	2 501	2 001	345	2 795
urban areas	b	173 286	14 011	3 237	57 576	32 951	31 386	5 540	28 585
wieś.....	a	4 529	353	77	1 692	925	627	101	754
rural areas	b	57 517	4 307	904	19 333	12 764	10 548	1 645	8 016
w tym specjalne.....	a	534	50	25	110	118	69	24	138
of which special	b	3 390	368	153	735	794	483	236	621
Gimnazja.....	a	10 963	540	181	5 630	1 133	1 751	261	1 467
Lower secondary schools	b	120 509	6 193	1 940	53 994	13 808	26 201	3 291	15 082
miasta.....	a	8 678	422	148	4 423	876	1 416	210	1 183
urban areas	b	93 295	4 703	1 490	41 794	10 503	20 657	2 492	11 656
wieś.....	a	2 285	118	33	1 207	257	335	51	284
rural areas	b	27 214	1 490	450	12 200	3 305	5 544	799	3 426
w tym specjalne.....	a	464	51	26	91	79	77	25	115
of which special	b	3 049	417	143	587	519	664	176	543
Licea ogólnokształcące.....	a	3 336	160	12	1 891	237	609	84	343
General secondary schools	b	41 921	1 876	116	22 599	3 226	8 636	1 574	3 894
w tym specjalne.....	a	25	1	–	8	1	6	3	6
of which special	b	123	5	–	33	10	29	25	21
Szkoły przysposabiające do pracy specjalne.....	a	117	9	4	3	31	17	11	42
Special job-training schools	b	688	54	23	14	213	94	56	234
Zasadnicze szkoły zawodowe.....	a	761	51	59	260	69	181	35	106
Basic vocational schools	b	5 399	443	435	1 483	503	1 545	274	716
w tym specjalne.....	a	196	17	3	58	24	34	16	44
of which special	b	1 205	146	24	323	153	241	96	222
Licea profilowane.....	a	222	18	6	120	11	28	6	33
Specialized secondary schools	b	1 521	171	35	762	74	277	45	157
w tym specjalne.....	a	29	2	1	10	2	1	–	13
of which special	b	88	21	5	20	11	10	–	21
Technika.....	a	2 632	199	189	1 296	159	441	67	281
Technical secondary schools	b	28 667	2 516	1 980	13 640	1 555	4 964	938	3 074
w tym specjalne.....	a	14	2	–	–	–	10	–	2
of which special	b	122	53	–	–	–	48	–	21
Szkoły artystyczne ogólnokształcące <sup>2</sup> .....	a	14	–	–	6	2	6	–	–
General art schools <sup>2</sup>	b	190	–	–	79	34	77	–	–
Szkoły policealne.....	a	107	6	11	67	6	11	2	4
Post-secondary schools	b	515	55	12	280	41	41	14	72
w tym specjalne.....	a	4	1	–	1	1	1	–	–
of which special	b	24	12	–	2	5	5	–	–

1 Część uczniów szkół specjalnych uczęszcza na zajęcia pozalekcyjne i nadobowiązkowe w szkołach dla dzieci i młodzieży. 2 Dające uprawnienia zawodowe.

1 Some students of special schools may attend in extra-curricular and optional activities in mainstream schools. 2 Leading to professional certification.

TABL. 11(235). SZKOLNE KOŁA I UCZESTNICY ZAJĘĆ POZALEKCYJNYCH I NADOBOWIĄZKOWYCH W SZKOŁACH DLA DZIECI I MŁODZIEŻY (cd.)<sup>1</sup>SCHOOL INTEREST GROUPS AND PARTICIPANTS OF EXTRA-CURRICULAR AND OPTIONAL ACTIVITIES IN SCHOOLS FOR CHILDREN AND YOUTH (cont.)<sup>1</sup>

WYSZCZEGÓLNIENIE SPECIFICATION	Ogółem Total	Koła (kluby, zespoły) School interest groups (clubs)							
		informa- tyczne compu- ting	techniczne technical	przedmio- towe subject	artystyczne arts	sportowe sports	turystycz- no-krajo- znawcze tourism and sight- seeing	inne other	
a – liczba kół number of school interest groups									
b – liczba uczestników number of participants									
WEDŁUG WOJEWÓDZTW (cd.) BY VOIVODSHIPS (cont.)									
<b>Świętokrzyskie.....</b>	<b>a 10 102</b>	<b>793</b>	<b>154</b>	<b>4 514</b>	<b>1 254</b>	<b>1 717</b>	<b>224</b>	<b>1 446</b>	
	<b>b 118 152</b>	<b>9 979</b>	<b>1 745</b>	<b>48 216</b>	<b>15 764</b>	<b>24 964</b>	<b>3 300</b>	<b>14 184</b>	
w tym specjalne.....	a 338	36	14	71	60	44	27	86	
of which special	b 2 571	341	77	422	503	483	230	515	
Szkoły podstawowe.....	a 5 194	516	51	2 061	849	782	113	822	
Primary schools	b 62 076	6 667	490	22 312	10 758	11 840	1 637	8 372	
miasta.....	a 1 878	171	21	727	336	278	39	306	
urban areas	b 22 699	2 397	211	7 886	4 503	4 232	468	3 002	
wieś.....	a 3 316	345	30	1 334	513	504	74	516	
rural areas	b 39 377	4 270	279	14 426	6 255	7 608	1 169	5 370	
w tym specjalne.....	a 61	6	4	5	12	8	4	22	
of which special	b 562	68	27	66	135	72	23	171	
Gimnazja.....	a 2 931	160	35	1 527	261	535	57	356	
Lower secondary schools	b 32 735	1 858	412	14 328	3 438	8 074	937	3 688	
miasta.....	a 1 595	86	16	804	122	301	37	229	
urban areas	b 17 492	990	202	7 535	1 680	4 313	603	2 169	
wieś.....	a 1 336	74	19	723	139	234	20	127	
rural areas	b 15 243	868	210	6 793	1 758	3 761	334	1 519	
w tym specjalne.....	a 100	12	1	16	23	16	11	21	
of which special	b 837	122	6	100	176	182	115	136	
Licea ogólnokształcące.....	a 919	37	1	522	63	171	17	108	
General secondary schools	b 11 404	523	4	6 428	834	2 463	258	894	
w tym specjalne.....	a 37	4	–	18	3	2	1	9	
of which special	b 134	30	–	55	13	6	2	28	
Szkoły przysposabiające do pracy specjalne.....	a 56	4	2	–	16	9	5	20	
Special job-training schools	b 425	36	11	8	114	116	30	110	
Zasadnicze szkoły zawodowe.....	a 210	14	19	52	17	70	14	24	
Basic vocational schools	b 1 673	145	156	393	148	531	133	167	
w tym specjalne.....	a 69	9	4	23	6	8	6	13	
of which special	b 570	82	18	175	65	102	60	68	
Licea profilowane.....	a 22	1	–	14	2	3	1	1	
Specialized secondary schools	b 260	4	–	182	13	44	5	12	
Technika.....	a 756	61	43	337	38	147	17	113	
Technical secondary schools	b 9 467	746	657	4 530	425	1 896	300	913	
w tym specjalne.....	a 11	1	–	8	–	1	–	1	
of which special	b 22	3	–	12	–	5	–	2	
Szkoły artystyczne ogólnokształcące <sup>2</sup> .....	a 10	–	–	–	8	–	–	2	
General art schools <sup>2</sup>	b 91	–	–	29	34	–	–	28	
Szkoły policealne.....	a 4	–	3	1	–	–	–	–	
Post-secondary schools	b 21	–	15	6	–	–	–	–	
w tym specjalne.....	a 4	–	3	1	–	–	–	–	
of which special	b 21	–	15	6	–	–	–	–	

<sup>1</sup> Część uczniów szkół specjalnych uczęszcza na zajęcia pozalekcyjne i nadobowiązkowe w szkołach dla dzieci i młodzieży. <sup>2</sup> Dające uprawnienia zawodowe.

1 Some students of special schools may attend in extra-curricular and optional activities in mainstream schools. 2 Leading to professional certification.

TABL. 11(235). SZKOLNE KOŁA I UCZESTNICY ZAJĘĆ POZALEKCYJNYCH I NADOBOWIĄZKOWYCH W SZKOŁACH DLA DZIECI I MŁODZIEŻY (cd.)<sup>1</sup>SCHOOL INTEREST GROUPS AND PARTICIPANTS OF EXTRA-CURRICULAR AND OPTIONAL ACTIVITIES IN SCHOOLS FOR CHILDREN AND YOUTH (cont.)<sup>1</sup>

WYSZCZEGÓLNIENIE SPECIFICATION	Ogółem Total	Koła (kluby, zespoły) School interest groups (clubs)							
		informa- tyczne compu- ting	techniczne technical	przedmio- towe subject	artystyczne arts	sportowe sports	turystycz- no-krajo- znawcze tourism and sight- seeing	inne other	
a – liczba kół number of school interest groups									
b – liczba uczestników number of participants									
WEDŁUG WOJEWÓDZTW (cd.) BY VOIVODSHIPS (cont.)									
<b>Warmińsko-mazurskie .....</b>	<b>a</b>	<b>10 895</b>	<b>641</b>	<b>176</b>	<b>4 700</b>	<b>1 493</b>	<b>1 926</b>	<b>234</b>	<b>1 725</b>
	<b>b</b>	<b>127 587</b>	<b>6 952</b>	<b>2 196</b>	<b>51 634</b>	<b>18 248</b>	<b>27 131</b>	<b>2 898</b>	<b>18 528</b>
w tym specjalne.....	a	280	22	25	42	80	50	18	43
of which special	b	1 803	138	142	302	501	384	93	243
Szkoły podstawowe.....	a	5 616	388	79	2 115	979	898	114	1 043
Primary schools	b	67 340	4 152	1 003	22 642	12 741	13 721	1 655	11 426
miasta.....	a	2 964	130	39	1 076	515	538	52	614
urban areas	b	38 097	1 717	577	12 638	7 169	8 382	913	6 701
wieś.....	a	2 652	258	40	1 039	464	360	62	429
rural areas	b	29 243	2 435	426	10 004	5 572	5 339	742	4 725
w tym specjalne.....	a	100	8	11	11	32	13	3	22
of which special	b	694	50	73	89	243	118	11	110
Gimnazja .....	a	2 958	136	53	1 390	347	565	66	401
Lower secondary schools	b	34 358	1 519	608	15 135	3 877	8 325	693	4 201
miasta.....	a	2 033	94	39	923	232	389	49	307
urban areas	b	23 654	1 032	424	10 183	2 567	5 789	527	3 132
wieś.....	a	925	42	14	467	115	176	17	94
rural areas	b	10 704	487	184	4 952	1 310	2 536	166	1 069
w tym specjalne.....	a	86	7	8	15	23	17	7	9
of which special	b	651	58	44	129	156	152	44	68
Licea ogólnokształcące .....	a	1 003	42	-	605	53	179	12	112
General secondary schools	b	13 159	550	-	8 003	763	2 516	152	1 175
w tym specjalne.....	a	4	-	-	1	-	1	1	1
of which special	b	30	-	-	6	-	8	4	12
Szkoły przysposabiające do pracy specjalne.....	a	44	3	6	1	11	12	5	6
Special job-training schools	b	203	7	25	3	63	58	24	23
Zasadnicze szkoły zawodowe.....	a	253	6	7	85	27	79	11	38
Basic vocational schools	b	1 859	49	60	652	102	639	73	284
w tym specjalne.....	a	40	4	-	10	14	7	2	3
of which special	b	189	23	-	51	39	48	10	18
Licea profilowane .....	a	80	4	-	46	2	13	-	15
Specialized secondary schools	b	618	30	-	362	12	92	-	122
w tym specjalne.....	a	5	-	-	3	-	-	-	2
of which special	b	30	-	-	18	-	-	-	12
Technika .....	a	927	61	31	454	66	180	26	109
Technical secondary schools	b	9 876	635	500	4 797	585	1 780	301	1 278
w tym specjalne.....	a	1	-	-	1	-	-	-	-
of which special	b	6	-	-	6	-	-	-	-
Szkoły artystyczne ogólnokształcące <sup>2</sup> .....	a	12	1	-	4	7	-	-	-
General art schools <sup>2</sup>	b	150	10	-	40	100	-	-	-
Szkoły policealne.....	a	2	-	-	-	1	-	-	1
Post-secondary schools	b	24	-	-	-	5	-	-	19

<sup>1</sup> Część uczniów szkół specjalnych uczęszcza na zajęcia pozalekcyjne i nadobowiązkowe w szkołach dla dzieci i młodzieży. <sup>2</sup> Dające uprawnienia zawodowe.

<sup>1</sup> Some students of special schools may attend in extra-curricular and optional activities in mainstream schools. <sup>2</sup> Leading to professional certification.

TABL. 11(235). SZKOLNE KOŁA I UCZESTNICY ZAJĘĆ POZALEKCYJNYCH I NADOBOWIĄZKOWYCH W SZKOŁACH DLA DZIECI I MŁODZIEŻY (cd.)<sup>1</sup>  
 SCHOOL INTEREST GROUPS AND PARTICIPANTS OF EXTRA-CURRICULAR AND OPTIONAL ACTIVITIES IN SCHOOLS FOR CHILDREN AND YOUTH (cont.)<sup>1</sup>

WYSZCZEGÓLNIENIE SPECIFICATION		Ogółem Total	Koła (kluby, zespoły) School interest groups (clubs)						
			informa- tyczne compu- ting	techniczne technical	przedmio- towe subject	artystyczne arts	sportowe sports	turystycz- no-krajo- znawcze tourism and sight- seeing	inne other
a – liczba kół number of school interest groups									
b – liczba uczestników number of participants									
WEDŁUG WOJEWÓDZTW (cd.) BY VOIVODSHIPS (cont.)									
<b>Wielkopolskie</b> .....	<b>a</b>	<b>25 988</b>	<b>1 416</b>	<b>507</b>	<b>10 795</b>	<b>4 138</b>	<b>4 567</b>	<b>679</b>	<b>3 886</b>
	<b>b</b>	<b>318 287</b>	<b>17 684</b>	<b>6 260</b>	<b>118 879</b>	<b>55 291</b>	<b>67 667</b>	<b>9 726</b>	<b>42 780</b>
w tym specjalne.....	a	758	55	40	130	163	131	53	186
of which special	b	5 524	449	275	818	1 312	982	482	1 206
Szkoły podstawowe.....	a	13 771	819	252	4 921	2 845	2 238	383	2 313
Primary schools	b	175 366	11 122	3 201	56 841	38 498	35 126	5 782	24 796
miasta.....	a	6 957	364	145	2 390	1 426	1 217	197	1 218
urban areas	b	89 631	5 353	1 854	28 377	19 881	18 524	2 792	12 850
wieś.....	a	6 814	455	107	2 531	1 419	1 021	186	1 095
rural areas	b	85 735	5 769	1 347	28 464	18 617	16 602	2 990	11 946
w tym specjalne.....	a	229	17	9	24	66	39	12	62
of which special	b	1 628	114	64	169	469	234	86	492
Gimnazja .....	a	7 659	362	140	3 682	888	1 390	181	1 016
Lower secondary schools	b	90 758	4 138	1 845	37 518	11 992	21 187	2 516	11 562
miasta.....	a	4 706	224	90	2 263	531	850	109	639
urban areas	b	54 898	2 657	1 088	22 312	7 345	12 681	1 665	7 150
wieś.....	a	2 953	138	50	1 419	357	540	72	377
rural areas	b	35 860	1 481	757	15 206	4 647	8 506	851	4 412
w tym specjalne.....	a	320	23	14	69	63	50	23	78
of which special	b	2 644	248	109	503	579	504	260	441
Licea ogólnokształcące .....	a	2 119	73	5	1 187	198	402	54	200
General secondary schools	b	28 023	744	59	14 687	2 876	5 862	750	3 045
w tym specjalne.....	a	11	–	–	3	2	2	2	2
of which special	b	57	–	–	13	8	12	13	11
Szkoły przysposabiające do pracy specjalne.....	a	80	3	7	–	19	17	10	24
Special job-training schools	b	528	16	53	–	152	81	76	150
Zasadnicze szkoły zawodowe.....	a	460	31	29	167	30	137	14	52
Basic vocational schools	b	3 628	265	223	1 169	255	1 241	144	331
w tym specjalne.....	a	107	9	8	33	12	20	6	19
of which special	b	592	55	40	124	96	135	47	95
Licea profilowane .....	a	199	10	1	86	22	41	8	31
Specialized secondary schools	b	1 650	70	6	729	174	308	53	310
w tym specjalne.....	a	1	–	–	–	–	1	–	–
of which special	b	14	–	–	–	1	6	–	7
Technika.....	a	1 571	114	73	658	123	332	28	243
Technical secondary schools	b	17 703	1 274	873	7 716	1 171	3 745	402	2 522
w tym specjalne.....	a	6	–	2	1	1	1	–	1
of which special	b	41	–	9	9	7	6	–	10
Szkoły artystyczne ogólnokształcące <sup>2</sup> .....	a	32	1	–	8	12	7	1	3
General art schools <sup>2</sup>	b	289	39	–	51	151	31	3	14
Szkoły policealne.....	a	97	3	–	86	1	3	–	4
Post-secondary schools	b	342	16	–	168	22	86	–	50
w tym specjalne.....	a	4	3	–	–	–	1	–	–
of which special	b	20	16	–	–	–	4	–	–

<sup>1</sup> Część uczniów szkół specjalnych uczęszcza na zajęcia pozalekcyjne i nadobowiązkowe w szkołach dla dzieci i młodzieży. <sup>2</sup> Dające uprawnienia zawodowe.

<sup>1</sup> Some students of special schools may attend in extra-curricular and optional activities in mainstream schools. <sup>2</sup> Leading to professional certification.

TABL. 11(235). SZKOLNE KOŁA I UCZESTNICY ZAJĘĆ POZALEKCYJNYCH I NADOBOWIĄZKOWYCH W SZKOŁACH DLA DZIECI I MŁODZIEŻY (dok.)<sup>1</sup>  
 SCHOOL INTEREST GROUPS AND PARTICIPANTS OF EXTRA-CURRICULAR AND OPTIONAL ACTIVITIES IN SCHOOLS FOR CHILDREN AND YOUTH (cont.)<sup>1</sup>

WYSZCZEGÓLNIENIE SPECIFICATION	Ogółem Total	Koła (kluby, zespoły) School interest groups (clubs)						
		informa- tyczne compu- ting	techniczne technical	przedmio- towe subject	artystyczne arts	sportowe sports	turystycz- no-krajo- znawcze tourism and sight- seeing	inne other
a – liczba kół number of school interest groups								
b – liczba uczestników number of participants								
WEDŁUG WOJEWÓDZTW (dok.) BY VOIVODSHIPS (cont.)								
<b>Zachodniopomorskie</b> .....	<b>a 13 715</b>	<b>786</b>	<b>276</b>	<b>5 760</b>	<b>1 948</b>	<b>2 367</b>	<b>424</b>	<b>2 154</b>
	<b>b 159 155</b>	<b>9 377</b>	<b>3 109</b>	<b>60 009</b>	<b>23 710</b>	<b>34 329</b>	<b>6 618</b>	<b>22 003</b>
w tym specjalne.....	a 588	46	26	91	147	89	53	136
of which special	b 3 707	351	156	520	818	706	449	707
Szkoły podstawowe.....	a 7 010	433	124	2 583	1 316	1 188	219	1 147
Primary schools	b 85 370	5 432	1 482	27 796	16 340	18 115	3 855	12 350
miasta.....	a 4 998	304	89	1 866	927	841	150	821
urban areas	b 62 383	3 919	1 110	20 495	11 840	12 947	2 810	9 262
wieś.....	a 2 012	129	35	717	389	347	69	326
rural areas	b 22 987	1 513	372	7 301	4 500	5 168	1 045	3 088
w tym specjalne.....	a 189	12	6	26	51	28	15	51
of which special	b 1 116	70	47	133	287	203	123	253
Gimnazja.....	a 4 073	226	57	1 912	457	634	116	671
Lower secondary schools	b 45 231	2 605	601	18 837	5 674	9 646	1 615	6 253
miasta.....	a 3 160	157	42	1 505	351	498	92	515
urban areas	b 34 475	1 913	432	14 448	4 275	7 288	1 343	4 776
wieś.....	a 913	69	15	407	106	136	24	156
rural areas	b 10 756	692	169	4 389	1 399	2 358	272	1 477
w tym specjalne.....	a 262	23	10	49	64	35	22	59
of which special	b 1 779	196	70	288	390	315	211	309
Licea ogólnokształcące.....	a 1 323	42	6	755	75	237	31	177
General secondary schools	b 16 464	462	46	8 810	875	3 684	447	2 140
w tym specjalne.....	a 15	-	1	4	3	4	1	2
of which special	b 76	-	1	25	9	26	3	12
Szkoły przysposabiające do pracy specjalne.....	a 49	5	1	-	20	6	6	11
Special job-training schools	b 232	28	2	-	77	43	31	51
Zasadnicze szkoły zawodowe.....	a 259	16	29	65	15	90	14	30
Basic vocational schools	b 1 975	135	232	436	87	765	115	205
w tym specjalne.....	a 65	5	8	12	7	14	7	12
of which special	b 462	54	36	74	40	112	72	74
Licea profilowane.....	a 20	1	-	7	3	4	2	3
Specialized secondary schools	b 95	8	-	23	24	16	11	13
w tym specjalne.....	a 4	-	-	-	1	1	1	1
of which special	b 32	-	-	-	13	4	7	8
Technika.....	a 919	62	55	413	43	201	35	110
Technical secondary schools	b 9 347	697	731	3 913	562	2 001	542	901
w tym specjalne.....	a 2	1	-	-	-	1	-	-
of which special	b 6	3	-	-	-	3	-	-
Szkoły artystyczne ogólnokształcące <sup>2</sup> .....	a 47	-	4	20	17	6	-	-
General art schools <sup>2</sup>	b 155	-	15	59	52	29	-	-
Szkoły policealne.....	a 15	1	-	5	2	1	1	5
Post-secondary schools	b 286	10	-	135	19	30	2	90
w tym specjalne.....	a 2	-	-	-	1	-	1	-
of which special	b 4	-	-	-	2	-	2	-

1 Część uczniów szkół specjalnych uczęszcza na zajęcia pozalekcyjne i nadobowiązkowe w szkołach dla dzieci i młodzieży. 2 Dające uprawnienia zawodowe.

1 Some students of special schools may attend in extra-curricular and optional activities in mainstream schools. 2 Leading to professional certification.

## DZIAŁ IX. NAUCZYCIELE

## CHAPTER IX. TEACHERS

TABL. 1(236). NAUCZYCIELE PEŁNOZATRUDNIENI I NIEPEŁNOZATRUDNIENI<sup>1</sup> WEDŁUG TYPÓW SZKÓŁ I WOJEWÓDZTWFULL-TIME AND PART-TIME TEACHERS<sup>1</sup> BY TYPE OF SCHOOL AND VOIVODSHIPS

Lp.	WYSZCZEGÓLNIENIE	Razem Total	Dolnośląskie	Kujawsko- pomorskie	Lubelskie	Lubuskie	Łódzkie	Małopolskie	Mazowieckie
	<b>Razem</b>	<b>487 056,86</b>	<b>32 585,95</b>	<b>26 763,84</b>	<b>29 784,56</b>	<b>12 495,04</b>	<b>30 607,92</b>	<b>44 862,94</b>	<b>68 511,74</b>
1	Placówki wychowania przedszkolnego .....	78 917,71	5 467,15	3 782,77	4 210,40	1 998,76	5 003,81	7 253,18	13 075,64
2	Przedszkola .....	62 028,73	4 399,88	2 765,86	2 902,43	1 649,33	3 984,74	5 652,89	10 310,81
3	Przedszkola specjalne .....	798,03	36,96	30,74	86,81	14,85	72,68	103,45	141,73
4	Oddziały przedszkolne przy szkołach podstawowych .....	14 142,97	832,87	895,35	1 103,11	284,83	868,50	1 388,01	2 228,14
5	Zespoły wychowania przedszkolnego .....	84,10	7,80	4,69	4,16	2,42	7,23	0,00	17,79
6	Punkty przedszkolne .....	1 863,88	189,64	86,13	113,89	47,33	70,66	108,83	377,17
7	<b>Szkoły podstawowe .....</b>	<b>173 266,97</b>	<b>11 166,11</b>	<b>9 645,48</b>	<b>10 927,40</b>	<b>4 340,25</b>	<b>10 627,82</b>	<b>16 328,78</b>	<b>24 370,51</b>
8	Dla młodzieży .....	165 179,72	10 557,43	9 134,54	10 536,00	4 116,65	10 045,69	15 736,73	23 241,12
9	w tym: sportowe i mistrzostwa sportowego .....	759,57	33,14	30,93	0,00	0,00	22,24	97,18	157,85
10	filialne .....	1 307,57	62,42	49,14	146,53	64,57	24,52	113,89	94,42
11	artystyczne .....	1 414,10	137,53	97,91	49,07	1,00	63,14	177,82	265,04
12	Specjalne .....	8 084,71	608,68	510,11	391,40	223,60	581,77	592,05	1 129,39
13	Dla dorosłych .....	2,54	0,00	0,83	0,00	0,00	0,36	0,00	0,00
14	<b>Gimnazja .....</b>	<b>106 755,25</b>	<b>7 281,35</b>	<b>6 160,49</b>	<b>6 328,21</b>	<b>2 819,91</b>	<b>6 567,78</b>	<b>9 648,47</b>	<b>14 292,74</b>
15	Dla młodzieży .....	99 351,77	6 637,76	5 593,37	5 996,33	2 578,12	6 106,87	9 165,49	13 337,37
16	w tym: sportowe i mistrzostwa sportowego .....	835,42	100,22	108,86	0,00	20,81	46,00	70,19	74,22
17	z oddziałami przysposabiającymi do pracy .....	988,39	40,05	76,87	37,61	7,77	25,25	44,77	70,24
18	Specjalne .....	6 857,95	586,41	514,07	322,89	224,43	430,36	475,35	913,18
19	Dla dorosłych .....	545,53	57,18	53,05	8,99	17,36	30,55	7,63	42,19
20	<b>Zasadnicze szkoły zawodowe .....</b>	<b>13 338,23</b>	<b>900,40</b>	<b>1 029,81</b>	<b>824,68</b>	<b>359,66</b>	<b>749,07</b>	<b>1 367,22</b>	<b>1 324,99</b>
21	Dla młodzieży .....	10 684,22	692,83	717,58	679,12	304,20	586,32	1 148,14	1 052,53
22	Specjalne .....	2 433,47	180,04	275,48	135,50	51,52	155,54	208,91	250,84
23	Dla dorosłych .....	220,54	27,53	36,75	10,06	3,94	7,21	10,17	21,62
24	<b>Licea ogólnokształcące .....</b>	<b>45 356,65</b>	<b>3 035,08</b>	<b>2 221,70</b>	<b>3 181,84</b>	<b>1 029,13</b>	<b>3 210,08</b>	<b>3 918,66</b>	<b>7 254,56</b>
25	Dla młodzieży .....	42 604,49	2 763,32	2 060,31	3 071,17	980,40	2 949,21	3 751,45	6 855,95
26	w tym sportowe i mistrzostwa sportowego .....	651,13	39,66	35,32	0,00	0,00	56,60	49,51	78,46
27	Specjalne .....	265,20	15,08	20,84	7,65	0,00	6,48	31,48	98,20
28	Dla dorosłych .....	2 486,96	256,68	140,55	103,02	48,73	254,39	135,73	300,41
29	<b>Uzupełniające licea ogólnokształcące .....</b>	<b>2 477,38</b>	<b>224,34</b>	<b>139,75</b>	<b>125,98</b>	<b>45,34</b>	<b>194,02</b>	<b>180,62</b>	<b>243,00</b>
30	Dla młodzieży .....	69,50	3,58	3,09	16,27	3,87	2,26	0,00	5,06
31	Specjalne .....	252,04	14,17	0,00	24,10	0,00	6,92	30,14	22,20
32	Dla dorosłych .....	2 155,84	206,59	136,66	85,61	41,47	184,84	150,48	215,74
33	<b>Licea profilowane .....</b>	<b>2 211,22</b>	<b>189,72</b>	<b>137,18</b>	<b>192,10</b>	<b>30,21</b>	<b>168,46</b>	<b>144,23</b>	<b>488,87</b>
34	Dla młodzieży .....	2 004,72	169,62	123,03	176,06	29,20	160,29	136,13	457,15
35	Specjalne .....	99,41	0,00	1,70	12,70	0,00	5,81	6,28	17,86
36	Dla dorosłych .....	107,09	20,10	12,45	3,34	1,01	2,36	1,82	13,86
37	<b>Technika .....</b>	<b>40 850,63</b>	<b>2 703,71</b>	<b>2 395,71</b>	<b>2 415,34</b>	<b>1 309,03</b>	<b>2 369,80</b>	<b>3 879,19</b>	<b>4 600,13</b>
38	Dla młodzieży .....	40 471,84	2 676,33	2 383,22	2 414,34	1 303,13	2 317,47	3 814,19	4 549,66
39	Specjalne .....	161,15	14,34	0,00	0,00	1,70	16,89	54,48	16,99
40	Dla dorosłych .....	217,64	13,04	12,49	1,00	4,20	35,44	10,52	33,48
41	<b>Technika uzupełniająca .....</b>	<b>1 350,36</b>	<b>66,57</b>	<b>100,18</b>	<b>120,51</b>	<b>16,53</b>	<b>88,66</b>	<b>91,99</b>	<b>169,29</b>
42	Dla młodzieży .....	227,20	10,58	22,10	46,64	3,60	17,30	6,22	27,38
43	Specjalne .....	58,39	0,00	12,62	0,00	3,42	1,56	7,14	8,47
44	Dla dorosłych .....	1 064,77	55,99	65,46	73,87	9,51	69,80	78,63	133,44
45	<b>Szkoły policealne .....</b>	<b>8 070,90</b>	<b>576,08</b>	<b>406,21</b>	<b>633,75</b>	<b>184,71</b>	<b>539,71</b>	<b>629,14</b>	<b>837,95</b>
46	Dla młodzieży .....	2 618,16	152,85	103,23	318,11	94,01	106,73	168,65	255,78
47	Specjalne .....	55,10	1,88	2,79	0,00	0,00	5,12	8,17	11,56
48	Dla dorosłych .....	5 397,64	421,35	300,19	315,64	90,70	427,86	452,32	570,61
49	<b>Kolegia nauczycielskie .....</b>	<b>387,10</b>	<b>18,86</b>	<b>0,00</b>	<b>0,00</b>	<b>0,00</b>	<b>93,95</b>	<b>0,00</b>	<b>85,10</b>
50	<b>Nauczycielskie kolegia języków obcych .....</b>	<b>873,22</b>	<b>72,68</b>	<b>98,31</b>	<b>45,41</b>	<b>0,00</b>	<b>57,14</b>	<b>28,67</b>	<b>101,16</b>
51	<b>Kolegia pracowników służb społecznych .....</b>	<b>94,37</b>	<b>10,73</b>	<b>11,55</b>	<b>11,24</b>	<b>0,00</b>	<b>0,00</b>	<b>0,00</b>	<b>7,87</b>
52	<b>Szkoły bibliotek i animatorów kultury .....</b>	<b>65,88</b>	<b>33,53</b>	<b>0,00</b>	<b>0,00</b>	<b>0,00</b>	<b>0,00</b>	<b>0,00</b>	<b>0,00</b>
53	<b>Szkoły art. ogólnokształcące dające upr. zawodowe .....</b>	<b>2 350,37</b>	<b>82,29</b>	<b>129,73</b>	<b>139,62</b>	<b>33,25</b>	<b>193,90</b>	<b>249,78</b>	<b>227,24</b>
54	<b>Szkoły artystyczne dające upr. zawodowe .....</b>	<b>2 242,86</b>	<b>228,89</b>	<b>68,85</b>	<b>104,62</b>	<b>40,96</b>	<b>153,67</b>	<b>246,88</b>	<b>393,81</b>
55	<b>Szkoły art. niedające uprawnień zawodowych .....</b>	<b>5 293,98</b>	<b>325,88</b>	<b>202,36</b>	<b>317,72</b>	<b>192,12</b>	<b>388,46</b>	<b>655,68</b>	<b>621,53</b>
56	<b>Szkoły specjalne przysposabiające do pracy .....</b>	<b>3 153,78</b>	<b>202,58</b>	<b>233,76</b>	<b>205,74</b>	<b>95,18</b>	<b>201,59</b>	<b>240,45</b>	<b>417,35</b>

1 W przeliczeniu na etaty. 1 Expressed in terms of full-time employees.



Opolskie	Podkarpackie	Podlaskie	Pomorskie	Śląskie	Świętokrzyskie	Warmińsko-mazurskie	Wielkopolskie	Zachodniopomorskie	SPECIFICATION	No.
<b>12 547,30</b>	<b>30 066,35</b>	<b>15 513,88</b>	<b>28 922,65</b>	<b>54 300,27</b>	<b>16 193,73</b>	<b>18 111,00</b>	<b>45 228,04</b>	<b>20 561,65</b>	<b>Total</b>	
<b>2 077,40</b>	<b>4 063,87</b>	<b>2 393,22</b>	<b>4 394,14</b>	<b>9 573,05</b>	<b>2 081,86</b>	<b>2 560,39</b>	<b>7 811,55</b>	<b>3 170,52</b>	<b>Pre-primary education establishments .....</b>	<b>1</b>
1 912,49	2 816,11	1 741,13	3 058,73	8 679,56	1 404,92	1 902,03	6 455,09	2 392,73	Kindergartens .....	2
19,20	11,30	26,45	82,06	42,75	13,18	36,45	51,22	28,20	Special kindergartens .....	3
139,17	1 126,76	494,91	1 043,31	769,17	578,33	574,27	1 215,19	601,05	Pre-primary sections of primary schools .....	4
0,00	4,23	10,74	4,75	3,62	1,76	7,42	5,61	1,88	Pre-primary education group.....	5
6,54	105,47	119,99	205,29	77,95	83,67	40,22	84,44	146,66	Pre-primary point .....	6
<b>4 527,28</b>	<b>11 104,47</b>	<b>5 429,31</b>	<b>10 709,58</b>	<b>18 166,04</b>	<b>5 958,39</b>	<b>6 648,80</b>	<b>16 109,34</b>	<b>7 207,41</b>	<b>Primary schools .....</b>	<b>7</b>
4 307,61	10 780,58	5 212,15	10 179,20	17 059,62	5 753,19	6 317,31	15 315,85	6 886,05	For youth .....	8
0,00	46,62	0,00	57,08	160,53	0,00	8,59	115,29	30,12	of which: sports and sports masterclass .....	9
47,39	155,83	40,89	39,59	56,15	131,39	47,28	172,48	61,08	branch .....	10
0,00	87,19	1,01	36,30	140,15	8,26	56,26	164,39	129,03	arts .....	11
219,67	323,89	217,16	530,38	1 105,96	205,20	331,49	792,60	321,36	Special .....	12
0,00	0,00	0,00	0,00	0,46	0,00	0,00	0,89	0,00	For adults.....	13
<b>2 683,32</b>	<b>6 656,35</b>	<b>3 397,80</b>	<b>6 519,03</b>	<b>11 793,65</b>	<b>3 672,48</b>	<b>4 129,20</b>	<b>10 144,31</b>	<b>4 660,16</b>	<b>Lower secondary schools .....</b>	<b>14</b>
2 478,35	6 341,04	3 258,72	6 106,24	10 807,85	3 442,33	3 818,88	9 408,05	4 275,00	For youth .....	15
0,00	23,23	34,98	31,82	140,55	0,00	8,46	141,46	34,62	of which: sports and sports masterclass .....	16
94,46	0,00	50,85	72,44	124,92	27,44	76,72	173,32	65,68	with special job-training units .....	17
166,44	293,44	136,99	389,31	891,72	228,67	267,41	684,61	332,67	Special .....	18
38,53	21,87	2,09	23,48	94,08	1,48	42,91	51,65	52,49	For adults.....	19
<b>331,41</b>	<b>863,54</b>	<b>272,45</b>	<b>807,07</b>	<b>1 470,48</b>	<b>469,98</b>	<b>571,79</b>	<b>1 350,69</b>	<b>644,99</b>	<b>Basic vocational schools .....</b>	<b>20</b>
268,18	746,60	231,12	643,40	1 126,98	387,10	461,45	1 141,98	496,69	For youth .....	21
54,02	112,43	41,33	140,99	307,86	82,88	104,79	202,24	129,10	Special .....	22
9,21	4,51	0,00	22,68	35,64	0,00	5,55	6,47	19,20	For adults.....	23
<b>1 029,68</b>	<b>2 630,55</b>	<b>1 573,66</b>	<b>2 638,74</b>	<b>4 799,63</b>	<b>1 559,68</b>	<b>1 586,69</b>	<b>3 667,21</b>	<b>2 019,76</b>	<b>General upper secondary schools</b>	<b>24</b>
935,93	2 546,22	1 475,79	2 419,95	4 557,94	1 493,27	1 481,92	3 440,38	1 821,28	For youth .....	25
0,00	92,92	36,80	31,47	121,43	0,00	6,52	41,29	61,15	of which sports and sports masterclass .....	26
0,00	8,28	7,45	7,27	6,90	9,16	0,00	33,62	12,79	Special .....	27
93,75	76,05	90,42	211,52	234,79	57,25	104,77	193,21	185,69	For adults.....	28
<b>115,93</b>	<b>149,10</b>	<b>69,60</b>	<b>199,45</b>	<b>243,06</b>	<b>86,10</b>	<b>102,75</b>	<b>206,86</b>	<b>151,48</b>	<b>Supplem. general upper-secondary .....</b>	<b>29</b>
3,89	5,98	2,42	0,00	0,00	0,00	12,67	3,47	6,94	For youth .....	30
8,41	33,51	4,44	17,03	44,39	23,43	7,77	4,80	10,73	Special .....	31
103,63	109,61	62,74	182,42	198,67	62,67	82,31	198,59	133,81	For adults.....	32
<b>63,06</b>	<b>103,72</b>	<b>64,87</b>	<b>55,02</b>	<b>187,65</b>	<b>41,75</b>	<b>74,15</b>	<b>234,27</b>	<b>35,96</b>	<b>Specialized secondary schools .....</b>	<b>33</b>
47,32	100,25	64,87	52,32	145,58	36,76	66,00	214,32	25,82	For youth .....	34
0,00	3,47	0,00	1,30	30,99	0,00	5,79	5,39	8,12	Special .....	35
15,74	0,00	0,00	1,40	11,08	4,99	2,36	14,56	2,02	For adults.....	36
<b>1 122,28</b>	<b>2 839,64</b>	<b>1 387,09</b>	<b>2 266,57</b>	<b>4 897,01</b>	<b>1 627,52</b>	<b>1 619,17</b>	<b>3 693,54</b>	<b>1 724,90</b>	<b>Upper secondary technical schools .....</b>	<b>37</b>
1 117,97	2 829,34	1 372,55	2 246,38	4 827,96	1 617,65	1 613,46	3 668,76	1 719,43	For youth .....	38
0,00	0,00	0,00	8,24	28,06	3,73	4,50	10,85	1,37	Special .....	39
4,31	10,30	14,54	11,95	40,99	6,14	1,21	13,93	4,10	For adults.....	40
<b>28,40</b>	<b>75,88</b>	<b>26,20</b>	<b>62,22</b>	<b>196,00</b>	<b>70,05</b>	<b>50,75</b>	<b>153,60</b>	<b>33,53</b>	<b>Supplem. upper secondary technical .....</b>	<b>41</b>
0,00	22,91	6,90	11,69	20,23	7,83	6,83	6,22	10,77	For youth .....	42
0,00	0,00	0,00	0,00	8,23	7,30	3,92	4,03	1,70	Special .....	43
28,40	52,97	19,30	50,53	167,54	54,92	40,00	143,35	21,06	For adults.....	44
<b>134,68</b>	<b>455,39</b>	<b>381,34</b>	<b>482,19</b>	<b>1 164,29</b>	<b>261,94</b>	<b>301,36</b>	<b>763,66</b>	<b>318,50</b>	<b>Post-secondary schools.....</b>	<b>45</b>
28,33	228,64	143,48	97,86	367,79	78,71	121,45	269,49	83,05	For youth .....	46
0,00	6,25	0,00	1,27	4,78	1,34	1,07	8,18	2,69	Special .....	47
106,35	220,50	237,86	383,06	791,72	181,89	178,84	485,99	232,76	For adults.....	48
<b>0,00</b>	<b>35,61</b>	<b>0,00</b>	<b>0,00</b>	<b>143,43</b>	<b>0,00</b>	<b>0,00</b>	<b>0,00</b>	<b>10,15</b>	<b>Teacher training colleges .....</b>	<b>49</b>
<b>45,29</b>	<b>97,32</b>	<b>33,81</b>	<b>0,00</b>	<b>163,57</b>	<b>29,12</b>	<b>5,72</b>	<b>77,90</b>	<b>17,12</b>	<b>Foreign lang. teacher training colleges.....</b>	<b>50</b>
<b>0,00</b>	<b>2,29</b>	<b>0,00</b>	<b>6,38</b>	<b>25,10</b>	<b>4,38</b>	<b>0,00</b>	<b>14,83</b>	<b>0,00</b>	<b>Colleges of social work .....</b>	<b>51</b>
<b>0,00</b>	<b>12,77</b>	<b>0,00</b>	<b>0,00</b>	<b>0,00</b>	<b>0,00</b>	<b>0,00</b>	<b>8,93</b>	<b>10,65</b>	<b>Schools for anim. of cult. and librarians .....</b>	<b>52</b>
<b>31,11</b>	<b>170,37</b>	<b>77,00</b>	<b>144,80</b>	<b>410,25</b>	<b>48,17</b>	<b>71,58</b>	<b>211,00</b>	<b>130,28</b>	<b>General art schools.....</b>	<b>53</b>
<b>59,28</b>	<b>170,96</b>	<b>80,97</b>	<b>121,06</b>	<b>235,75</b>	<b>31,54</b>	<b>56,36</b>	<b>149,95</b>	<b>99,31</b>	<b>Art schools leading to profess. certific.....</b>	<b>54</b>
<b>224,23</b>	<b>431,81</b>	<b>220,43</b>	<b>333,59</b>	<b>460,46</b>	<b>113,68</b>	<b>199,41</b>	<b>380,98</b>	<b>225,64</b>	<b>Art schools not leading to profess. certific.....</b>	<b>55</b>
<b>73,95</b>	<b>202,71</b>	<b>106,13</b>	<b>182,81</b>	<b>370,85</b>	<b>137,09</b>	<b>132,88</b>	<b>249,42</b>	<b>101,29</b>	<b>Special job-training schools.....</b>	<b>56</b>

TABL. 2(237). NAUCZYCIELE<sup>1</sup> WEDŁUG TYPÓW SZKÓŁ I ORGANU PROWADZĄCEGO  
TEACHERS<sup>1</sup> BY TYPE OF SCHOOLS AND SCHOOL GOVERNING AUTHORITY

Lp.	WYSZCZEGÓLNIENIE	Nauczyciele Teachers	Organ prowadzący				
			Sektor publiczny Public sector				
			Ogółem Grand total	Jednostki administracji centralnej (rządowej) Government administration entities	Jednostki samorządu terytorialnego Local self-governing authority		
Razem Total	Województwa Voivodships	Powiaty Powiats					
1	<b>Placówki wychowania przedszkolnego .....</b>	<b>78 917,71</b>	<b>65 292,40</b>	<b>63,10</b>	<b>65 229,30</b>	<b>24,30</b>	<b>282,86</b>
2	Przedszkola.....	62 028,73	50 527,52	63,10	50 464,42	0,00	0,00
3	Przedszkola specjalne.....	798,03	542,31	0,00	542,31	14,01	111,15
4	Oddziały przedszkolne przy szkołach podstawowych.....	14 142,97	13 538,93	0,00	13 538,93	10,29	171,71
5	Zespoły wychowania przedszkolnego .....	84,10	36,92	0,00	36,92	0,00	0,00
6	Punkty przedszkolnego .....	1 863,88	646,72	0,00	646,72	0,00	0,00
7	<b>Szkoły podstawowe.....</b>	<b>173 266,97</b>	<b>164 354,82</b>	<b>757,15</b>	<b>163 597,67</b>	<b>359,07</b>	<b>8 445,12</b>
8	Dla młodzieży.....	165 179,72	156 674,75	750,60	155 924,15	19,65	1 227,29
9	<i>w tym: sportowe i mistrzostwa sportowego .....</i>	759,57	745,50	0,00	745,50	0,00	192,47
10	<i>filialne.....</i>	1 307,57	1 287,40	0,00	1 287,40	0,00	0,00
11	<i>artystyczne .....</i>	1 414,10	1 312,47	707,03	605,44	0,00	455,17
12	Specjalne .....	8 084,71	7 678,88	5,72	7 673,16	339,42	7 217,47
13	Dla dorosłych .....	2,54	1,19	0,83	0,36	0,00	0,36
14	<b>Gimnazja .....</b>	<b>106 755,25</b>	<b>100 375,57</b>	<b>242,74</b>	<b>100 132,83</b>	<b>375,90</b>	<b>8 260,17</b>
15	Dla młodzieży.....	99 351,77	93 433,76	187,28	93 246,48	27,77	1 982,19
16	<i>w tym: sportowe i mistrzostwa sportowego .....</i>	835,42	743,66	0,00	743,66	22,15	284,98
17	<i>z oddziałami przysposabiającymi do pracy.....</i>	988,39	838,26	66,21	772,05	0,00	24,27
18	Specjalne .....	6 857,95	6 605,40	45,40	6 560,00	348,13	6 144,42
19	Dla dorosłych .....	545,53	336,41	10,06	326,35	0,00	133,56
20	<b>Zasadnicze szkoły zawodowe.....</b>	<b>13 338,23</b>	<b>12 503,75</b>	<b>387,61</b>	<b>12 116,14</b>	<b>131,01</b>	<b>11 736,80</b>
21	Dla młodzieży.....	10 684,22	9 985,47	276,97	9 708,50	2,12	9 462,81
22	Specjalne .....	2 433,47	2 357,13	29,93	2 327,20	127,72	2 194,72
23	Dla dorosłych .....	220,54	161,15	80,71	80,44	1,17	79,27
24	<b>Licea ogólnokształcące.....</b>	<b>45 356,65</b>	<b>39 580,73</b>	<b>21,83</b>	<b>39 558,90</b>	<b>137,85</b>	<b>37 114,95</b>
25	Dla młodzieży.....	42 604,49	38 746,94	15,91	38 731,03	90,28	36 361,57
26	<i>w tym sportowe i mistrzostwa sportowego .....</i>	651,13	461,70	0,00	461,70	37,68	380,81
27	Specjalne .....	265,20	244,69	0,00	244,69	43,89	200,80
28	Dla dorosłych .....	2 486,96	589,10	5,92	583,18	3,68	552,58
29	<b>Uzupełniające licea ogólnokształcące.....</b>	<b>2 477,38</b>	<b>893,86</b>	<b>8,51</b>	<b>885,35</b>	<b>15,12</b>	<b>848,60</b>
30	Dla młodzieży.....	69,50	67,00	0,00	67,00	0,00	67,00
31	Specjalne .....	252,04	245,56	0,00	245,56	5,79	239,77
32	Dla dorosłych .....	2 155,84	581,30	8,51	572,79	9,33	541,83
33	<b>Licea profilowane.....</b>	<b>2 211,22</b>	<b>2 017,33</b>	<b>0,00</b>	<b>2 017,33</b>	<b>26,42</b>	<b>1 942,81</b>
34	Dla młodzieży.....	2 004,72	1 901,08	0,00	1 901,08	25,12	1 827,86
35	Specjalne .....	99,41	92,01	0,00	92,01	1,30	90,71
36	Dla dorosłych .....	107,09	24,24	0,00	24,24	0,00	24,24
37	<b>Technika.....</b>	<b>40 850,63</b>	<b>39 321,35</b>	<b>923,02</b>	<b>38 398,33</b>	<b>119,57</b>	<b>37 641,55</b>
38	Dla młodzieży.....	40 471,84	39 098,98	906,72	38 192,26	87,42	37 474,10
39	Specjalne .....	161,15	130,25	0,00	130,25	32,15	98,10
40	Dla dorosłych .....	217,64	92,12	16,30	75,82	0,00	69,35
41	<b>Technika uzupełniająca.....</b>	<b>1 350,36</b>	<b>936,41</b>	<b>45,17</b>	<b>891,24</b>	<b>23,36</b>	<b>854,62</b>
42	Dla młodzieży.....	227,20	223,20	8,29	214,91	0,00	214,91
43	Specjalne .....	58,39	58,39	0,00	58,39	22,55	35,84
44	Dla dorosłych .....	1 064,77	654,82	36,88	617,94	0,81	603,87
45	<b>Szkoły policealne.....</b>	<b>8 070,90</b>	<b>2 985,81</b>	<b>168,20</b>	<b>2 817,61</b>	<b>1 808,54</b>	<b>995,89</b>
46	Dla młodzieży.....	2 618,16	1 814,27	0,00	1 814,27	1 602,25	209,26
47	Specjalne .....	55,10	49,77	0,00	49,77	7,93	41,84
48	Dla dorosłych .....	5 397,64	1 121,77	168,20	953,57	198,36	744,79
49	<b>Kolegia nauczycielskie.....</b>	<b>387,10</b>	<b>370,60</b>	<b>0,00</b>	<b>370,60</b>	<b>370,60</b>	<b>0,00</b>
50	<b>Nauczycielskie kolegia języków obcych.....</b>	<b>873,22</b>	<b>751,46</b>	<b>0,00</b>	<b>751,46</b>	<b>732,34</b>	<b>19,12</b>
51	<b>Kolegia pracowników służb społecznych.....</b>	<b>94,37</b>	<b>91,72</b>	<b>0,00</b>	<b>91,72</b>	<b>91,72</b>	<b>0,00</b>
52	<b>Szkoły bibliotek. i animatorów kultury.....</b>	<b>65,88</b>	<b>55,23</b>	<b>55,23</b>	<b>0,00</b>	<b>0,00</b>	<b>0,00</b>
53	<b>Szkoły art. ogólnokształcące dające upr. zawodowe.....</b>	<b>2 350,37</b>	<b>2 224,58</b>	<b>1 627,53</b>	<b>597,05</b>	<b>0,00</b>	<b>591,09</b>
54	<b>Szkoły artystyczne dające upr. zawodowe .....</b>	<b>2 242,86</b>	<b>1 796,09</b>	<b>1 470,04</b>	<b>326,05</b>	<b>0,00</b>	<b>302,03</b>
55	<b>Szkoły art. niedające uprawnień zawodowych.....</b>	<b>5 293,98</b>	<b>4 745,37</b>	<b>3 550,80</b>	<b>1 194,57</b>	<b>0,00</b>	<b>813,21</b>
56	<b>Szkoły specjalne przysposabiające do pracy.....</b>	<b>3 153,78</b>	<b>3 054,26</b>	<b>0,00</b>	<b>3 054,26</b>	<b>53,24</b>	<b>2 974,50</b>

<sup>1</sup> W przeliczeniu na etaty. <sup>1</sup> Expressed in terms of full-time employees.

School governing authority					SPECIFICATION	No.
Sektor prywatny Private sector						
Gminy Gminas	Ogółem Grand total	Organizacje społeczne i stowarzyszenia Social organizations and associations	Organizacje wyznaniowe Religious organizations	Pozostałe Other		
<b>64 922,14</b>	<b>13 625,31</b>	<b>1 714,39</b>	<b>1 764,60</b>	<b>10 146,32</b>	<b>Pre-primary education establishments.....</b>	<b>1</b>
50 464,42	11 501,21	853,96	1 699,84	8 947,41	Kindergartens.....	2
417,15	255,72	175,54	10,00	70,18	Special kindergartens.....	3
13 356,93	604,04	386,83	40,39	176,82	Pre-primary sections of primary schools.....	4
36,92	47,18	22,32	0,00	24,86	Pre-primary education group.....	5
646,72	1 217,16	275,74	14,37	927,05	Pre-primary point.....	6
<b>154 793,48</b>	<b>8 912,15</b>	<b>5 006,60</b>	<b>1 049,71</b>	<b>2 855,84</b>	<b>Primary schools .....</b>	<b>7</b>
154 677,21	8 504,97	4 787,04	944,08	2 773,85	For youth.....	8
553,03	14,07	7,06	0,00	7,01	of which: sports and sports masterclass.....	9
1 287,40	20,17	13,22	0,00	6,95	branch .....	10
150,27	101,63	14,98	26,00	60,65	arts.....	11
116,27	405,83	219,10	105,63	81,10	Special .....	12
0,00	1,35	0,46	0,00	0,89	For adults.....	13
<b>91 496,76</b>	<b>6 379,68</b>	<b>2 879,82</b>	<b>1 569,48</b>	<b>1 930,38</b>	<b>Lower secondary schools.....</b>	<b>14</b>
91 236,52	5 918,01	2 737,22	1 468,36	1 712,43	For youth.....	15
436,53	91,76	20,96	0,00	70,80	of which: sports and sports masterclass.....	16
747,78	150,13	89,69	0,00	60,44	with special job-training units.....	17
67,45	252,55	82,27	101,12	69,16	Special .....	18
192,79	209,12	60,33	0,00	148,79	For adults.....	19
<b>248,33</b>	<b>834,48</b>	<b>411,88</b>	<b>70,23</b>	<b>352,37</b>	<b>Basic vocational schools.....</b>	<b>20</b>
243,57	698,75	349,42	36,82	312,51	For youth.....	21
4,76	76,34	38,88	33,41	4,05	Special .....	22
0,00	59,39	23,58	0,00	35,81	For adults.....	23
<b>2 306,10</b>	<b>5 775,92</b>	<b>1 577,43</b>	<b>1 023,09</b>	<b>3 175,40</b>	<b>General upper secondary schools.....</b>	<b>24</b>
2 279,18	3 857,55	1 385,07	1 016,60	1 455,88	For youth.....	25
43,21	189,43	72,21	0,00	117,22	of which sports and sports masterclass.....	26
0,00	20,51	11,41	4,88	4,22	Special .....	27
26,92	1 897,86	180,95	1,61	1 715,30	For adults.....	28
<b>21,63</b>	<b>1 583,52</b>	<b>123,92</b>	<b>6,91</b>	<b>1 452,69</b>	<b>Supplem. general upper-secondary.....</b>	<b>29</b>
0,00	2,50	0,00	0,00	2,50	For youth.....	30
0,00	6,48	0,00	6,48	0,00	Special .....	31
21,63	1 574,54	123,92	0,43	1 450,19	For adults.....	32
<b>48,10</b>	<b>193,89</b>	<b>47,99</b>	<b>7,40</b>	<b>138,50</b>	<b>Specialized secondary schools.....</b>	<b>33</b>
48,10	103,64	36,36	0,00	67,28	For youth.....	34
0,00	7,40	0,00	7,40	0,00	Special .....	35
0,00	82,85	11,63	0,00	71,22	For adults.....	36
<b>637,21</b>	<b>1 529,28</b>	<b>686,72</b>	<b>87,58</b>	<b>754,98</b>	<b>Upper secondary technical schools .....</b>	<b>37</b>
630,74	1 372,86	638,57	75,79	658,50	For youth.....	38
0,00	30,90	21,15	9,75	0,00	Special .....	39
6,47	125,52	27,00	2,04	96,48	For adults.....	40
<b>13,26</b>	<b>413,95</b>	<b>97,58</b>	<b>0,00</b>	<b>316,37</b>	<b>Supplem. upper secondary technical .....</b>	<b>41</b>
0,00	4,00	4,00	0,00	0,00	For youth.....	42
0,00	0,00	0,00	0,00	0,00	Special .....	43
13,26	409,95	93,58	0,00	316,37	For adults.....	44
<b>13,18</b>	<b>5 085,09</b>	<b>497,69</b>	<b>1,60</b>	<b>4 585,80</b>	<b>Post-secondary schools .....</b>	<b>45</b>
2,76	803,89	207,84	0,00	596,05	For youth.....	46
0,00	5,33	2,00	0,00	3,33	Special .....	47
10,42	4 275,87	287,85	1,60	3 986,42	For adults.....	48
<b>0,00</b>	<b>16,50</b>	<b>0,00</b>	<b>0,00</b>	<b>16,50</b>	<b>Teacher training colleges .....</b>	<b>49</b>
<b>0,00</b>	<b>121,76</b>	<b>34,32</b>	<b>0,00</b>	<b>87,44</b>	<b>Foreign lang. teacher training colleges .....</b>	<b>50</b>
<b>0,00</b>	<b>2,65</b>	<b>0,00</b>	<b>0,00</b>	<b>2,65</b>	<b>Colleges of social work.....</b>	<b>51</b>
<b>0,00</b>	<b>10,65</b>	<b>0,00</b>	<b>0,00</b>	<b>10,65</b>	<b>Schools for anim. of cult. and librarians.....</b>	<b>52</b>
<b>5,96</b>	<b>125,79</b>	<b>40,10</b>	<b>17,43</b>	<b>68,26</b>	<b>General art schools.....</b>	<b>53</b>
<b>24,02</b>	<b>446,77</b>	<b>77,89</b>	<b>41,55</b>	<b>327,33</b>	<b>Art schools leading to profess. certific.....</b>	<b>54</b>
<b>381,36</b>	<b>548,61</b>	<b>143,74</b>	<b>12,43</b>	<b>392,44</b>	<b>Art schools not leading to profess. certific.....</b>	<b>55</b>
<b>26,52</b>	<b>99,52</b>	<b>57,13</b>	<b>29,31</b>	<b>13,08</b>	<b>Special job-training schools.....</b>	<b>56</b>

TABL. 3(238). NAUCZYCIELE PEŁNOZATRUDNIENI I NIEPEŁNOZATRUDNIENI<sup>1</sup> WEDŁUG TYPÓW SZKÓŁ, STOPNIA AWANSU  
 FULL-TIME AND PART-TIME TEACHERS<sup>1</sup> BY TYPE OF SCHOOL, DEGREE OF PROFESSIONAL PROMOTION

Lp.	WYSZCZEGÓLNIENIE	Ogółem <sup>2</sup> Grand total <sup>2</sup>				Stopień		
		ogółem total	w tym kobiety of which females	miasta urban areas	wieś rural areas	stażysta trainee		
						ogółem total	miasta urban areas	wieś rural areas
1	<b>Placówki wychowania przedszkolnego .....</b>	<b>78 917,71</b>	<b>78 268,67</b>	<b>56 301,52</b>	<b>22 616,19</b>	<b>7 284,11</b>	<b>5 183,52</b>	<b>2 100,59</b>
2	Przedszkola .....	62 028,73	61 685,61	49 622,17	12 406,56	5 671,05	4 488,91	1 182,14
3	Przedszkola specjalne .....	798,03	776,54	772,99	25,04	65,78	65,78	0,00
4	Oddziały przedszkolne przy szkołach podstawowych .....	14 142,97	13 873,33	5 066,94	9 076,03	1 240,30	506,82	733,48
5	Zespoły wychowania przedszkolnego .....	84,10	83,09	19,17	64,93	11,55	2,97	8,58
6	Punkty przedszkolne .....	1 863,88	1 850,10	820,25	1 043,63	295,43	119,04	176,39
7	<b>Szkoły podstawowe .....</b>	<b>173 266,97</b>	<b>150 181,54</b>	<b>95 073,86</b>	<b>78 193,11</b>	<b>5 209,42</b>	<b>2 882,17</b>	<b>2 327,25</b>
8	Dla młodzieży .....	165 179,72	142 861,35	87 927,39	77 252,33	4 883,72	2 601,68	2 282,04
9	w tym: sportowe i mistrzostwa sportowego .....	759,57	619,94	759,57	0,00	21,81	21,81	0,00
10	filialne .....	1 307,57	1 174,99	27,12	1 280,45	32,78	0,00	32,78
11	artystyczne .....	1 414,10	1 102,82	1 414,10	0,00	62,46	62,46	0,00
12	Specjalne .....	8 084,71	7 318,44	7 144,76	939,95	325,70	280,49	45,21
13	Dla dorosłych .....	2,54	1,75	1,71	0,83	0,00	0,00	0,00
14	<b>Gimnazja .....</b>	<b>106 755,25</b>	<b>80 835,60</b>	<b>69 617,56</b>	<b>37 137,69</b>	<b>3 088,82</b>	<b>2 017,33</b>	<b>1 071,49</b>
15	Dla młodzieży .....	99 351,77	74 905,28	63 145,22	36 206,55	2 823,17	1 799,69	1 023,48
16	w tym: sportowe i mistrzostwa sportowego .....	835,42	518,81	817,45	17,97	36,53	36,53	0,00
17	z oddziałami przysposabiającymi do pracy .....	988,39	678,70	873,71	114,68	49,63	42,65	6,98
18	Specjalne .....	6 857,95	5 529,21	5 942,77	915,18	245,48	198,36	47,12
19	Dla dorosłych .....	545,53	401,11	529,57	15,96	20,17	19,28	0,89
20	<b>Zasadnicze szkoły zawodowe .....</b>	<b>13 338,23</b>	<b>7 002,38</b>	<b>12 368,98</b>	<b>969,25</b>	<b>491,26</b>	<b>452,64</b>	<b>38,62</b>
21	Dla młodzieży .....	10 684,22	5 218,43	9 934,76	749,46	361,28	334,62	26,66
22	Specjalne .....	2 433,47	1 674,14	2 222,35	211,12	115,38	104,11	11,27
23	Dla dorosłych .....	220,54	109,81	211,87	8,67	14,60	13,91	0,69
24	<b>Licea ogólnokształcące .....</b>	<b>45 356,65</b>	<b>32 493,07</b>	<b>43 677,71</b>	<b>1 678,94</b>	<b>1 067,88</b>	<b>1 017,18</b>	<b>50,70</b>
25	Dla młodzieży .....	42 604,49	30 415,13	41 092,45	1 512,04	972,50	926,91	45,59
26	w tym sportowe i mistrzostwa sportowego .....	651,13	347,50	634,67	16,46	32,85	31,51	1,34
27	Specjalne .....	265,20	199,90	237,26	27,94	11,61	10,22	1,39
28	Dla dorosłych .....	2 486,96	1 878,04	2 348,00	138,96	83,77	80,05	3,72
29	<b>Uzupełniające licea ogólnokształcące .....</b>	<b>2 477,38</b>	<b>1 889,94</b>	<b>2 319,31</b>	<b>158,07</b>	<b>88,45</b>	<b>83,46</b>	<b>4,99</b>
30	Dla młodzieży .....	69,50	49,42	67,16	2,34	1,27	0,96	0,31
31	Specjalne .....	252,04	201,14	227,00	25,04	9,37	8,47	0,90
32	Dla dorosłych .....	2 155,84	1 639,38	2 025,15	130,69	77,81	74,03	3,78
33	<b>Licea profilowane .....</b>	<b>2 211,22</b>	<b>1 634,17</b>	<b>2 163,88</b>	<b>47,34</b>	<b>57,92</b>	<b>56,08</b>	<b>1,84</b>
34	Dla młodzieży .....	2 004,72	1 480,26	1 966,79	37,93	50,88	49,84	1,04
35	Specjalne .....	99,41	77,35	97,32	2,09	1,77	1,62	0,15
36	Dla dorosłych .....	107,09	76,56	99,77	7,32	5,27	4,62	0,65
37	<b>Technika .....</b>	<b>40 850,63</b>	<b>26 765,01</b>	<b>37 132,62</b>	<b>3 718,01</b>	<b>1 224,32</b>	<b>1 086,13</b>	<b>138,19</b>
38	Dla młodzieży .....	40 471,84	26 504,46	36 807,63	3 664,21	1 213,38	1 076,86	136,52
39	Specjalne .....	161,15	121,79	150,12	11,03	3,70	3,70	0,00
40	Dla dorosłych .....	217,64	138,76	174,87	42,77	7,24	5,57	1,67
41	<b>Technika uzupełniająca .....</b>	<b>1 350,36</b>	<b>888,08</b>	<b>1 249,19</b>	<b>101,17</b>	<b>41,22</b>	<b>39,01</b>	<b>2,21</b>
42	Dla młodzieży .....	227,20	170,38	212,16	15,04	5,76	5,32	0,44
43	Specjalne .....	58,39	46,84	58,39	0,00	1,01	1,01	0,00
44	Dla dorosłych .....	1 064,77	670,86	978,64	86,13	34,45	32,68	1,77
45	<b>Szkoły policealne .....</b>	<b>8 070,90</b>	<b>5 340,88</b>	<b>7 808,19</b>	<b>262,71</b>	<b>538,14</b>	<b>508,85</b>	<b>29,29</b>
46	Dla młodzieży .....	2 618,16	1 951,55	2 568,96	49,20	198,03	187,84	10,19
47	Specjalne .....	55,10	31,26	53,10	2,00	3,88	3,66	0,22
48	Dla dorosłych .....	5 397,64	3 358,07	5 186,13	211,51	336,23	317,35	18,88
49	<b>Kolegia nauczycielskie .....</b>	<b>387,10</b>	<b>269,16</b>	<b>387,10</b>	<b>0,00</b>	<b>7,92</b>	<b>7,92</b>	<b>0,00</b>
50	<b>Nauczycielskie kolegia języków obcych .....</b>	<b>873,22</b>	<b>612,88</b>	<b>861,73</b>	<b>11,49</b>	<b>17,95</b>	<b>17,95</b>	<b>0,00</b>
51	<b>Kolegia pracowników służb społecznych .....</b>	<b>94,37</b>	<b>67,94</b>	<b>94,37</b>	<b>0,00</b>	<b>6,10</b>	<b>6,10</b>	<b>0,00</b>
52	<b>Szkoły bibliotek i animatorów kultury .....</b>	<b>65,88</b>	<b>43,44</b>	<b>65,88</b>	<b>0,00</b>	<b>3,07</b>	<b>3,07</b>	<b>0,00</b>
53	<b>Szkoły art. ogólnokształcące dające upr. zawodowe .....</b>	<b>2 350,37</b>	<b>1 473,24</b>	<b>2 321,60</b>	<b>28,77</b>	<b>88,60</b>	<b>86,54</b>	<b>2,06</b>
54	<b>Szkoły artystyczne dające upr. zawodowe .....</b>	<b>2 242,86</b>	<b>1 245,47</b>	<b>2 237,48</b>	<b>5,38</b>	<b>100,56</b>	<b>99,77</b>	<b>0,79</b>
55	<b>Szkoły art. niedające uprawnień zawodowych .....</b>	<b>5 293,98</b>	<b>3 219,74</b>	<b>5 068,36</b>	<b>225,62</b>	<b>319,89</b>	<b>285,88</b>	<b>34,01</b>
56	<b>Szkoły specjalne przysposabiające do pracy .....</b>	<b>3 153,78</b>	<b>2 633,53</b>	<b>2 686,39</b>	<b>467,39</b>	<b>87,54</b>	<b>67,09</b>	<b>20,45</b>

<sup>1</sup> W przeliczeniu na etaty. <sup>2</sup> „ogółem” razem z nauczycielami bez stopnia awansu zawodowego <sup>1</sup> Expressed in terms of full-time employees.

**ZAWODOWEGO ORAZ W PODZIALE NA MIASTA I WIEŚ**  
**IN URBAN AND RURAL AREAS**

awansu zawodowego Degree of professional promotion

kontraktowy <i>contractual</i>			mianowany <i>appointed</i>			dyplomowany <i>chartered</i>			SPECIFICATION	No.
ogółem <i>total</i>	miasta <i>urban areas</i>	wieś <i>rural areas</i>	ogółem <i>total</i>	miasta <i>urban areas</i>	wieś <i>rural areas</i>	ogółem <i>total</i>	miasta <i>urban areas</i>	wieś <i>rural areas</i>		
<b>20 386,95</b>	<b>14 774,57</b>	<b>5 612,38</b>	<b>21 775,39</b>	<b>15 182,29</b>	<b>6 593,10</b>	<b>25 522,63</b>	<b>18 250,83</b>	<b>7 271,80</b>	<b>Pre-primary education establishments .....</b>	<b>1</b>
16 539,87	13 114,76	3 425,11	16 985,85	13 579,51	3 406,34	19 888,46	16 144,35	3 744,11	<i>Kindergartens .....</i>	2
252,96	244,41	8,55	188,06	184,03	4,03	214,46	203,33	11,13	<i>Special kindergartens .....</i>	3
3 170,50	1 310,25	1 860,25	4 348,14	1 335,18	3 012,96	5 268,44	1 849,02	3 419,42	<i>Pre-primary sections of primary schools .....</i>	4
14,79	2,53	12,26	20,02	2,12	17,90	10,22	1,75	8,47	<i>Pre-primary education group .....</i>	5
408,83	102,62	306,21	233,32	81,45	151,87	141,05	52,38	88,67	<i>Pre-primary point .....</i>	6
<b>27 580,31</b>	<b>15 085,70</b>	<b>12 494,61</b>	<b>45 814,75</b>	<b>24 013,82</b>	<b>21 800,93</b>	<b>93 968,24</b>	<b>52 673,03</b>	<b>41 295,21</b>	<b>Primary schools.....</b>	<b>7</b>
25 723,53	13 454,00	12 269,53	43 449,26	21 942,00	21 507,26	90 493,63	49 554,53	40 939,10	<i>For youth .....</i>	8
136,16	136,16	0,00	199,73	199,73	0,00	401,59	401,59	0,00	<i>of which: sports and sports masterclass...</i>	9
197,05	3,98	193,07	412,27	9,07	403,20	660,18	14,07	646,11	<i>branch .....</i>	10
234,50	234,50	0,00	565,06	565,06	0,00	538,03	538,03	0,00	<i>arts .....</i>	11
1 856,56	1 631,48	225,08	2 364,12	2 070,63	293,49	3 473,66	3 118,20	355,46	<i>Special .....</i>	12
0,22	0,22	0,00	1,37	1,19	0,18	0,95	0,30	0,65	<i>For adults .....</i>	13
<b>18 041,46</b>	<b>11 719,23</b>	<b>6 322,23</b>	<b>28 265,57</b>	<b>18 183,67</b>	<b>10 081,90</b>	<b>56 898,71</b>	<b>37 331,91</b>	<b>19 566,80</b>	<b>Lower secondary schools.....</b>	<b>14</b>
16 714,92	10 579,51	6 135,41	26 037,66	16 245,18	9 792,48	53 429,21	34 236,40	19 192,81	<i>For youth .....</i>	15
170,55	168,01	2,54	239,99	237,12	2,87	377,23	366,17	11,06	<i>of which: sports and sports masterclass...</i>	16
196,44	168,32	28,12	291,40	259,03	32,37	441,56	395,63	45,93	<i>with special job-training units.....</i>	17
1 223,97	1 041,87	182,10	2 050,12	1 762,50	287,62	3 238,31	2 872,65	365,66	<i>Special .....</i>	18
102,57	97,85	4,72	177,79	175,99	1,80	231,19	222,86	8,33	<i>For adults .....</i>	19
<b>2 677,72</b>	<b>2 468,15</b>	<b>209,57</b>	<b>4 425,89</b>	<b>4 075,74</b>	<b>350,15</b>	<b>5 532,75</b>	<b>5 173,68</b>	<b>359,07</b>	<b>Basic vocational schools.....</b>	<b>20</b>
2 197,93	2 037,38	160,55	3 645,35	3 372,80	272,55	4 336,28	4 052,22	284,06	<i>For youth .....</i>	21
453,13	404,56	48,57	706,10	631,28	74,82	1 108,83	1 038,57	70,26	<i>Special .....</i>	22
26,66	26,21	0,45	74,44	71,66	2,78	87,64	82,89	4,75	<i>For adults .....</i>	23
<b>6 675,48</b>	<b>6 335,28</b>	<b>340,20</b>	<b>12 327,60</b>	<b>11 812,61</b>	<b>514,99</b>	<b>24 871,10</b>	<b>24 115,51</b>	<b>755,59</b>	<b>General upper secondary schools .....</b>	<b>24</b>
6 213,93	5 903,07	310,86	11 471,45	11 015,89	455,56	23 659,54	22 975,84	683,70	<i>For youth .....</i>	25
129,00	126,54	2,46	177,14	174,00	3,14	284,66	279,14	5,52	<i>of which sports and sports masterclass..</i>	26
51,35	44,79	6,56	85,39	73,97	11,42	111,42	102,85	8,57	<i>Special .....</i>	27
410,20	387,42	22,78	770,76	722,75	48,01	1 100,14	1 036,82	63,32	<i>For adults .....</i>	28
<b>418,14</b>	<b>390,19</b>	<b>27,95</b>	<b>721,04</b>	<b>667,28</b>	<b>53,76</b>	<b>1 148,91</b>	<b>1 078,24</b>	<b>70,67</b>	<b>Supplem. general upper-secondary .....</b>	<b>29</b>
17,36	16,93	0,43	21,09	20,47	0,62	29,78	28,80	0,98	<i>For youth .....</i>	30
42,96	38,01	4,95	65,85	57,96	7,89	131,85	120,55	11,30	<i>Special .....</i>	31
357,82	335,25	22,57	634,10	588,85	45,25	987,28	928,89	58,39	<i>For adults .....</i>	32
<b>378,97</b>	<b>370,15</b>	<b>8,82</b>	<b>679,16</b>	<b>662,02</b>	<b>17,14</b>	<b>1 070,85</b>	<b>1 051,82</b>	<b>19,03</b>	<b>Specialized secondary schools .....</b>	<b>33</b>
349,97	342,34	7,63	608,08	595,51	12,57	978,33	962,15	16,18	<i>For youth .....</i>	34
15,38	14,92	0,46	35,46	34,53	0,93	46,60	46,05	0,55	<i>Special .....</i>	35
13,62	12,89	0,73	35,62	31,98	3,64	45,92	43,62	2,30	<i>For adults .....</i>	36
<b>7 672,14</b>	<b>6 832,16</b>	<b>839,98</b>	<b>11 896,08</b>	<b>10 718,81</b>	<b>1 177,27</b>	<b>19 627,52</b>	<b>18 091,02</b>	<b>1 536,50</b>	<b>Upper secondary technical schools.....</b>	<b>37</b>
7 612,12	6 782,28	829,84	11 787,47	10 625,89	1 161,58	19 456,54	17 945,24	1 511,30	<i>For youth .....</i>	38
26,86	24,90	1,96	41,43	39,47	1,96	82,74	76,40	6,34	<i>Special .....</i>	39
33,16	24,98	8,18	67,18	53,45	13,73	88,24	69,38	18,86	<i>For adults .....</i>	40
<b>217,55</b>	<b>199,98</b>	<b>17,57</b>	<b>409,41</b>	<b>373,92</b>	<b>35,49</b>	<b>636,98</b>	<b>591,46</b>	<b>45,52</b>	<b>Supplem. upper secondary technical.....</b>	<b>41</b>
44,65	40,71	3,94	63,01	57,53	5,48	113,01	107,83	5,18	<i>For youth .....</i>	42
6,41	6,41	0,00	16,46	16,46	0,00	33,45	33,45	0,00	<i>Special .....</i>	43
166,49	152,86	13,63	329,94	299,93	30,01	490,52	450,18	40,34	<i>For adults .....</i>	44
<b>1 399,36</b>	<b>1 338,35</b>	<b>61,01</b>	<b>1 478,86</b>	<b>1 414,26</b>	<b>64,60</b>	<b>1 867,43</b>	<b>1 777,82</b>	<b>89,61</b>	<b>Post-secondary schools .....</b>	<b>45</b>
589,34	579,38	9,96	510,02	502,48	7,54	656,08	641,13	14,95	<i>For youth .....</i>	46
7,83	6,99	0,84	22,33	21,94	0,39	19,73	19,57	0,16	<i>Special .....</i>	47
802,19	751,98	50,21	946,51	889,84	56,67	1 191,62	1 117,12	74,50	<i>For adults .....</i>	48
<b>41,50</b>	<b>41,50</b>	<b>0,00</b>	<b>137,95</b>	<b>137,95</b>	<b>0,00</b>	<b>199,20</b>	<b>199,20</b>	<b>0,00</b>	<b>Teacher training colleges.....</b>	<b>49</b>
<b>133,35</b>	<b>132,04</b>	<b>1,31</b>	<b>312,69</b>	<b>309,11</b>	<b>3,58</b>	<b>359,24</b>	<b>352,64</b>	<b>6,60</b>	<b>Foreign lang. teacher training colleges .....</b>	<b>50</b>
<b>21,07</b>	<b>21,07</b>	<b>0,00</b>	<b>29,20</b>	<b>29,20</b>	<b>0,00</b>	<b>36,34</b>	<b>36,34</b>	<b>0,00</b>	<b>Colleges of social work .....</b>	<b>51</b>
<b>11,41</b>	<b>11,41</b>	<b>0,00</b>	<b>23,32</b>	<b>23,32</b>	<b>0,00</b>	<b>28,08</b>	<b>28,08</b>	<b>0,00</b>	<b>Schools for anim. of cult. and librarians.....</b>	<b>52</b>
<b>477,89</b>	<b>469,40</b>	<b>8,49</b>	<b>858,72</b>	<b>848,67</b>	<b>10,05</b>	<b>884,37</b>	<b>876,81</b>	<b>7,56</b>	<b>General art schools .....</b>	<b>53</b>
<b>468,90</b>	<b>468,46</b>	<b>0,44</b>	<b>743,44</b>	<b>741,95</b>	<b>1,49</b>	<b>711,77</b>	<b>711,25</b>	<b>0,52</b>	<b>Art schools leading to profess. certific.....</b>	<b>54</b>
<b>1 085,71</b>	<b>997,57</b>	<b>88,14</b>	<b>2 046,80</b>	<b>2 002,63</b>	<b>44,17</b>	<b>1 637,85</b>	<b>1 598,26</b>	<b>39,59</b>	<b>Art schools not leading to profess. certific.....</b>	<b>55</b>
<b>642,34</b>	<b>549,11</b>	<b>93,23</b>	<b>900,46</b>	<b>753,84</b>	<b>146,62</b>	<b>1 505,59</b>	<b>1 302,11</b>	<b>203,48</b>	<b>Special job-training schools .....</b>	<b>56</b>

2 "grand total" includes teachers without professional promotion degree.

**TABL.4(239). NAUCZYCIELE<sup>1</sup> WEDŁUG WOJEWÓDZTW, STOPNIA AWANSU ZAWODOWEGO ORAZ W PODZIALE NA MIASTA I WIEŚ**  
**TEACHERS<sup>1</sup> BY VOIVODSHIPS, DEGREE OF PROFESSIONAL PROMOTION IN URBAN AND RURAL AREAS**

Lp	WYSZCZEGÓLNIENIE SPECIFICATION	Ogółem Grand total					Stopień		
		ogółem grand total	miasta urban areas	w tym kobiety of which females	wieś rural areas	w tym kobiety of which females	stażysta trainee		
							ogółem total	miasta urban areas	wieś rural areas
1	<b>POLSKA .....</b> <b>POLAND</b>	<b>487 056,86</b>	<b>341 435,73</b>	<b>272 887,65</b>	<b>145 621,13</b>	<b>121 977,09</b>	<b>19 723,17</b>	<b>13 900,69</b>	<b>5 822,48</b>
2	Dolnośląskie .....	32 585,95	25 909,48	20 754,03	6 676,47	5 661,51	1 516,63	1 163,14	353,49
3	Kujawsko-pomorskie .....	26 763,84	18 840,36	14 770,35	7 923,48	6 469,80	996,43	689,74	306,69
4	Lubelskie .....	29 784,56	17 574,53	13 626,09	12 210,03	10 141,47	959,31	601,81	357,50
5	Lubuskie .....	12 495,04	9 669,75	7 561,98	2 825,29	2 329,35	554,27	412,59	141,68
6	Łódzkie .....	30 607,92	21 874,41	17 743,90	8 733,51	7 468,97	1 169,46	865,50	303,96
7	Małopolskie.....	44 862,94	26 672,51	20 949,30	18 190,43	15 104,40	1 851,60	1 111,42	740,18
8	Mazowieckie .....	68 511,74	48 922,22	40 355,05	19 589,52	16 698,98	3 379,98	2 523,31	856,67
9	Opolskie.....	12 547,30	8 626,48	6 798,33	3 920,82	3 345,11	414,96	281,57	133,39
10	Podkarpackie.....	30 066,35	16 752,04	12 556,18	13 314,31	10 664,90	818,52	416,96	401,56
11	Podlaskie .....	15 513,88	11 434,30	9 120,02	4 079,58	3 358,37	596,02	429,37	166,65
12	Pomorskie.....	28 922,65	20 836,50	16 787,79	8 086,15	6 789,09	1 360,17	952,87	407,30
13	Śląskie .....	54 300,27	44 456,61	36 383,83	9 843,66	8 472,55	1 966,14	1 587,97	378,17
14	Świętokrzyskie.....	16 193,73	9 501,11	7 437,82	6 692,62	5 707,66	493,60	267,77	225,83
15	Warmińsko-mazurskie.....	18 111,00	12 911,40	10 158,13	5 199,60	4 314,50	637,96	453,30	184,66
16	Wielkopolskie.....	45 228,04	30 928,63	24 720,80	14 299,41	12 098,11	2 070,27	1 396,54	673,73
17	Zachodniopomorskie .....	20 561,65	16 525,40	13 164,05	4 036,25	3 352,32	937,85	746,83	191,02

1 W przeliczeniu na etaty.

1 Expressed in terms of full-time employees.

awansu zawodowego <i>Degree of professional promotion</i>									Bez stopnia awansu <i>without a degree of professional promotion</i>		
kontraktowy <i>contractual</i>			mianowany <i>appointed</i>			dyplomowany <i>chartered</i>			ogółem <i>total</i>	miasta <i>urban areas</i>	wieś <i>rural areas</i>
ogółem <i>total</i>	miasta <i>urban areas</i>	wieś <i>rural areas</i>	ogółem <i>total</i>	miasta <i>urban areas</i>	wieś <i>rural areas</i>	ogółem <i>total</i>	miasta <i>urban areas</i>	wieś <i>rural areas</i>			
<b>88 330,25</b>	<b>62 204,32</b>	<b>26 125,93</b>	<b>132 846,33</b>	<b>91 951,09</b>	<b>40 895,24</b>	<b>236 507,56</b>	<b>165 240,01</b>	<b>71 267,55</b>	<b>9 649,55</b>	<b>8 139,62</b>	<b>1 509,93</b>
5 913,91	4 637,18	1 276,73	11 329,72	8 833,36	2 496,36	13 022,01	10 612,78	2 409,23	803,68	663,02	140,66
4 647,91	3 229,65	1 418,26	8 564,03	5 579,30	2 984,73	12 233,57	9 067,20	3 166,37	321,90	274,47	47,43
4 913,53	2 920,40	1 993,13	10 349,72	5 432,06	4 917,66	13 135,38	8 251,70	4 883,68	426,62	368,56	58,06
2 250,44	1 746,98	503,46	4 177,72	3 111,77	1 065,95	5 323,30	4 243,67	1 079,63	189,31	154,74	34,57
5 555,68	3 958,84	1 596,84	9 524,71	6 825,71	2 699,00	13 867,26	9 786,77	4 080,49	490,81	437,59	53,22
8 140,77	4 744,22	3 396,55	9 101,92	5 586,92	3 515,00	24 914,46	14 512,45	10 402,01	854,19	717,50	136,69
14 255,68	10 643,88	3 611,80	18 213,92	13 423,56	4 790,36	30 343,55	20 372,43	9 971,12	2 318,61	1959,04	359,57
2 040,83	1 377,78	663,05	3 090,63	2 062,57	1 028,06	6 879,59	4 811,50	2 068,09	121,29	93,06	28,23
4 740,90	2 576,92	2 163,98	6 608,18	3 560,50	3 047,68	17 510,01	9 869,59	7 640,42	388,74	328,07	60,67
2 521,15	1 899,01	622,14	3 628,49	2 464,30	1 164,19	8 508,09	6 404,92	2 103,17	260,13	236,70	23,43
5 600,36	3 945,82	1 654,54	6 859,59	5 048,50	1 811,09	14 397,50	10 313,99	4 083,51	705,03	575,32	129,71
9 533,59	7 701,71	1 831,88	12 436,88	10 300,52	2 136,36	29 542,82	24 101,23	5 441,59	820,84	765,18	55,66
2 277,91	1 306,07	971,84	3 478,25	1 916,66	1 561,59	9 629,21	5 769,97	3 859,24	314,76	240,64	74,12
3 057,87	2 096,43	961,44	4 057,13	2 753,11	1 304,02	10 083,32	7 383,42	2 699,90	274,72	225,14	49,58
8 741,72	6 076,96	2 664,76	14 981,13	10 069,28	4 911,85	18 640,21	12 736,21	5 904,00	794,71	649,64	145,07
4 138,00	3 342,47	795,53	6 444,31	4 982,97	1 461,34	8 477,28	7 002,18	1 475,10	564,21	450,95	113,26

## *Aneks 1*

### ***KLASYFIKACJA ZAWODÓW SZKOLNICTWA ZAWODOWEGO***

Klasyfikacja na podstawie załącznika do Rozporządzenia Ministra Edukacji Narodowej z dnia 26 czerwca 2007 r. w sprawie klasyfikacji zawodów szkolnictwa zawodowego.<sup>1</sup>

Klasyfikacja zawodów obejmuje zawody, w których może odbywać się kształcenie zawodowe.

Zawody objęte klasyfikacją zostały ujęte w grupy wielkie, duże i średnie, zgodnie z podziałem zawodów ustalonym w klasyfikacji zawodów i specjalności dla potrzeb rynku pracy, określonej w rozporządzeniu Ministra Pracy i Polityki Społecznej z dnia 27 kwietnia 2010 roku w sprawie klasyfikacji zawodów i specjalności na potrzeby rynku pracy oraz zakresu jej stosowania<sup>2</sup>.

## *Annex 1*

### ***CLASSIFICATION OF OCCUPATIONS WITHIN VOCATIONAL EDUCATION***

Classification elaborated on the basis of an appendix to the Decree of the Minister of Education of 26 June 2007 on classification of occupations within vocational education.<sup>3</sup>

The classification covers all occupations within vocational education.

The occupations specified in this classification are categorized into major, large and minor groups, according to the classification of occupations and professions for the labour market, regulated in the Decree of the Minister Labour and Welfare of 27 April 2010<sup>4</sup> on the classification of occupations and professions for the labour market and the scope of its application.

<sup>1</sup> Dz. U. z 2007 r. Nr 124, poz. 860 oraz Rozporządzenie Ministra Edukacji Narodowej z dnia 16 lipca 2008 (Dz. U. z dnia 7 sierpnia 2008)

<sup>2</sup> Dz. U. z 2010 r. Nr 82, poz. 537

<sup>3</sup> Journal of Laws of the Republic of Poland, 2007, No.124, item 860 and the Decree of the Minister of National Education of 16 July 2008 (Journal of Laws of the Republic of Poland of 7 Aug. 2008)

<sup>4</sup> Journal of Laws of the Republic of Poland, 2010, No.82, item 537



Nazwa grupy wielkiej Name of major group	Symbole cyfrowe i nazwy grup wyodrębnionych w ramach grupy wielkiej Numerical symbols and names of groups within the major group		Zawody ujęte w grupie średniej Occupations within the minor group
	Grupy duże Large groups	Grupy średnie Minor groups	
3. Technicy i inny średni personel 3. Technicians and other middle level personnel	31. Średni personel techniczny 31. Middle-level technical personnel	311. Technicy 311. Technicians	Korektor i stroiciel instrumentów muzycznych / musical instrument tuner Technik analityk / analyst Technik budownictwa / building technician Technik budownictwa okrętowego / naval architecture technician Technik dróg i mostów kolejowych / railroad construction technician Technik elektroniki / electronic technician Technik elektryk / electric power technician Technik garbarz / tanning technician Technik geodeta / land surveyor Technik geofizyki / physiography technician Technik geolog / geology technician Technik górnictwa odkrywkowego / quarry mining technician Technik górnictwa otworowego / mining-plant technician Technik górnictwa podziemnego / underground exploitation technician Technik hutnik / metallurgy technician Technik hydrolog / hydrology technician Technik instrumentów muzycznych / musical instrument technician Technik inżynierii środowiska i melioracji / environmental engineering and drainage technician Technik mechaniki / mechanic Technik mechanizacji rolnictwa / agricultural engineering technician Technik meteorolog / metrology technician Technik ochrony środowiska / environment protection technician Technik obuwnik / shoe-making technician Technik odlewnik <sup>1</sup> / moulding technician <sup>1</sup> Technik papiernictwa / paper processing technician Technik poligraf / printing technician Technik technologii ceramicznej <sup>1</sup> / ceramics technician <sup>1</sup> Technik technologii chemicznej / chemical technician Technik technologii drewna / forest product technician Technik technologii szkła / glass technician Technik technologii odzieży / garments production technician Technik technologii wyrobów skórzaných / leather products technician Technik telekomunikacji / telecommunications technician Technik transportu kolejowego / rail transportation technician Technik urządzeń sanitarnych / sanitary equipment technician Technik wiertnik / drilling and boring technician

1 zawody wprowadzone na mocy Rozporządzenia Ministra Edukacji Narodowej z dnia 26 czerwca 2007 r. w sprawie klasyfikacji zawodów szkolnictwa zawodowego (Dz. U. z 2007 r. Nr 124, poz. 860).

2 zawody ujęte w wymienionej grupie średniej od chwili wejścia w życie Rozporządzenia Ministra Edukacji Narodowej z dnia 26 czerwca 2007 r. (wcześniej ujęte w innej grupie średniej).

3 zawody wygasające wraz z ukończeniem cyklu kształcenia

4 zawody wprowadzone na mocy Rozporządzenia Ministra Edukacji Narodowej z dnia 16 lipca 2008 r.

1 Occupations introduced pursuant to the Decree of the Minister of Education of 26 June 2007 on classification of occupations within vocational education. (Journal of Laws of the Republic of Poland, 2007, No. 124, item 860)

2 Occupations listed in the present minor since the introduction of the amended Decree of the Minister of Education of 26 June 2007 (earlier included in another minor group).

3 Occupations terminating within the end of the education cycle.

4 Occupations introduced pursuant to the Decree of the Minister of Education of 16 July 2008.

3. Technicy i inny średni personel (cd.)  3. Technicians and other middle level personnel (cont.)	31. Średni personel techniczny (dok.)  31. Middle-level technical personnel (cont.)	311. Technicy (dok.)  311. Technicians (cont.)	Technik włókiennik / <i>textile production technician</i> Technik włókienniczych wyrobów dekoracyjnych/ <i>decorative textile products technician</i> Technik drogownictwa / <i>engineering technician</i> Technik automatyki sterowania ruchem kolejowym / <i>railroad traffic control technician</i> Technik elektroenergetyk transportu szynowego / <i>electrical power engineering in rail transportation technician</i> Technik budownictwa wodnego / <i>hydroengineering technician</i> Technik mechatronik / <i>mechanical engineering technician</i> Technik cyfrowych procesów graficznych <sup>1</sup> / <i>digital graphic technician<sup>1</sup></i> Technik pojazdów samochodowych <sup>1</sup> / <i>motor vehicle technician<sup>1</sup></i> Technik przeróbki kopalin stałych <sup>4</sup> / <i>solid minerals processing technician<sup>4</sup></i> Technik energetyk <sup>5</sup> / <i>energetics technician<sup>5</sup></i> Technik gazownictwa <sup>5</sup> / <i>gas technician<sup>5</sup></i> Technik urządzeń i systemów energetyki odnawialnej <sup>5</sup> / <i>renewable energy systems and appliances technician<sup>5</sup></i>
		312. Techniczny personel obsługi komputerów i pokrewni 312. Computer maintenance staff and related trades	Technik informatyk / <i>IT technician</i> Technik teleinformatyk / <i>telecommunication information technician</i> Technik tyfłoinformatyk <sup>5</sup> / <i>typhlotechonology information technician<sup>5</sup></i>
		313. Operatorzy sprzętu optycznego i elektronicznego  313. Optical and electronic equipment operators	Fototechnik / <i>phototechnician</i> Technik urządzeń audiowizualnych / <i>image recording equipment operator</i> Fotograf / <i>photographer</i> Asystent operatora dźwięku / <i>assistant for sound recording equipment operator</i> Technik organizacji produkcji filmowej i telewizyjnej / <i>broadcasting and film production operator</i> Technik dźwięku <sup>4</sup> / <i>sound technician<sup>4</sup></i> Technik realizacji dźwięku <sup>4</sup> / <i>sound producer<sup>4</sup></i>
		314. Pracownicy transportu morskiego, żeglugi śródlądowej i lotnictwa  314. Maritime transportation, inland navigation and aviation workers	Technik nawigator morski / <i>sea navigation control technician</i> Technik żeglugi śródlądowej / <i>island navigation technician</i> Technik mechanik okrętowy / <i>ship mechanical engineering technician</i> Technik rybołówstwa morskiego / <i>sea fishery technician</i> Technik mechanik lotniczy / <i>aviation mechanical engineering technician</i> Technik awionik / <i>avionics technician</i>
		315. Inspektorzy bezpieczeństwa i jakości 315. Safety and quality inspectors	Technik bezpieczeństwa i higieny pracy / <i>work safety and hygiene technician</i> Technik pożarnictwa / <i>fire and life safety technician</i>

1 zawody wprowadzone na mocy Rozporządzenia Ministra Edukacji Narodowej z dnia 26 czerwca 2007 r. w sprawie klasyfikacji zawodów szkolnictwa zawodowego (Dz. U. z 2007 r. Nr 124, poz. 860).

2 zawody ujęte w wymienionej grupie średniej od chwili wejścia w życie Rozporządzenia Ministra Edukacji Narodowej z dnia 26 czerwca 2007 r. (wcześniej ujęte w innej grupie średniej).

3 zawody wygasające wraz z ukończeniem cyklu kształcenia

4 zawody wprowadzone na mocy Rozporządzenia Ministra Edukacji Narodowej z dnia 16 lipca 2008 r.

5 zawody wprowadzone na mocy Rozporządzenia Ministra Edukacji Narodowej z dnia 8 kwietnia 2010 r.

1 Occupations introduced pursuant to the Decree of the Minister of Education of 26 June 2007 on classification of occupations within vocational education. (Journal of Laws of the Republic of Poland, 2007, No. 124, item 860)

2 Occupations listed in the present minor since the introduction of the amended Decree of the Minister of Education of 26 June 2007 (earlier included in another minor group).

3 Occupations terminating within the end of the education cycle.

4 Occupations introduced pursuant to the Decree of the Minister of Education of 16 July 2008

5 Occupations introduced pursuant to the Decree of the Minister of Education of 8 April 2010

3. Technicy i inny średni personel (cd.)  3. Technicians and other middle level personnel (cont.)	32. Średni personel w zakresie nauk biologicznych i ochrony zdrowia  32. Life science and health middle level personnel	321. Technicy nauk biologicznych i rolniczych  321. Life science and agriculture technicians and related associate professionals	Technik hodowca koni / horse breeder Technik leśnik / forestry technician Technik ogrodnik / gardening technician Technik pszczelarz / apiculture technician Technik rolnik / agriculture technician Technik rybactwa śródlądowego / inland fishery technician Technik architektury krajobrazu / landscape architecture technician Technik technologii żywności / food processing technology technician Technik żywienia i gospodarstwa domowego / nutrition and household technician Technik przetwórstwa mleczarskiego <sup>1</sup> / dairy product processing technician <sup>1</sup>
		322. Średni personel ochrony zdrowia (z wyjątkiem pielęgniarek i położnych)  322. Middle level health care personnel (except nurses and midwives)	Asystentka stomatologiczna / dental assistant Higienistka stomatologiczna / dental sanitarian Ortoptystka / orthoptician Ratownik medyczny / paramedic Technik dentystryczny / dentistry technician Technik farmaceutyczny / pharmaceutical technician Technik masażysta / masseur Technik ortopeda / technician of orthopaedics Technik weterynarii / veterinary technician Terapeuta zajęciowy / occupational therapist Technik optyk / optician Protetyk słuchu / hearing aid technician Technik elektroniki medycznej / medical electronics technician Technik elektroradiolog / electrocardiogram technician Dietetyk <sup>2</sup> / nutrition dietitian <sup>2</sup> Opiekunka dziecięca <sup>2</sup> / child-care worker <sup>2</sup>
	34. Pracownicy pozostałych specjalności 34. Staff of other professions	341. Pracownicy do spraw finansowych i handlowych 341. Finance and sales associate professionals	Technik agrobiznesu / agrobusiness technician Technik ekonomista / economic technician Technik handlowiec / trade broker Technik hotelarstwa / hospitality & hotel technician Technik obsługi turystycznej / travel consultant Technik organizacji usług gastronomicznych / catering services technician Technik turystyki wiejskiej <sup>1</sup> / agrotourism technician <sup>1</sup>
		342. Agenci biur pomagających w prowadzeniu działalności gospodarczej i pośrednicy handlowi 342. Business services agents and trade brokers	Technik organizacji reklamy / advertising specialist Technik spedytor / forwarding agent Technik eksploatacji portów i terminali / terminal operations technician Technik logistyki / logistics technician Technik transportu drogowego <sup>1</sup> / road transportation technician <sup>1</sup>
343. Średni personel biurowy 343. Middle level administrative personnel		Technik administracji / administrative technician	
	346. Pracownicy pomocy społecznej i pracy społecznej 346. Social work associate professionals	Pracownik socjalny <sup>3</sup> / social worker <sup>3</sup> Asystent osoby niepełnosprawnej / assistant for the disabled Opiekunka środowiskowa / community support worker Opiekun w domu pomocy społecznej / social worker at a social care center Opiekun osoby starszej <sup>4</sup> / Senior care assistant <sup>4</sup>	

1 zawody wprowadzone na mocy Rozporządzenia Ministra Edukacji Narodowej z dnia 26 czerwca 2007 r. w sprawie klasyfikacji zawodów szkolnictwa zawodowego (Dz. U. z 2007 r. Nr 124, poz. 860).

2 zawody ujęte w wymienionej grupie średniej od chwili wejścia w życie Rozporządzenia Ministra Edukacji Narodowej z dnia 26 czerwca 2007 r. (wcześniej ujęte w innej grupie średniej).

3 zawody wygasające wraz z ukończeniem cyklu kształcenia

4 zawody wprowadzone na mocy Rozporządzenia Ministra Edukacji Narodowej z dnia 16 lipca 2008 r.

1 Occupations introduced pursuant to the Decree of the Minister of Education of 26 June 2007 on classification of occupations within vocational education. (Journal of Laws of the Republic of Poland, 2007, No. 124, item 860)

2 Occupations listed in the present minor since the introduction of the amended Decree of the Minister of Education of 26 June 2007 (earlier included in another minor group).

3 Occupations terminating within the end of the education cycle.

4 Occupations introduced pursuant to the Decree of the Minister of Education of 16 July 2008

3. Technicy i inny średni personel (dok.) 3. Technicians and other middle level personnel (cont.)	34. Pracownicy pozostałych specjalności (dok.) 34. Staff of other professions (cont.)	347. Pracownicy działalności artystycznej, rozrywki i sportu 347. Artistic, entertainment and sports associate professionals	Aktor cyrkowy / circus performer Aktor scen muzycznych / musical performer Animator kultury / animator of culture Muzyk / musician Plastyk / artist Tancerz / dancer Florysta <sup>1</sup> / florist <sup>1</sup> Technik rzemiosł artystycznych - sztukatorstwo i kamieniarstwo artystyczne <sup>4</sup> / artistic craftsmanship, masonry and stuccoing technician <sup>4</sup>
		348. Pracownicy archiwów, bibliotek i informacji naukowej 348. Archivists, librarians and related information professionals	Bibliotekarz / librarian Technik archiwista / archivist Technik informacji naukowej / information professional
4. Pracownicy biurowi 4. Office clerks	41. Pracownicy obsługi biurowej 41. Office service clerks	412. Pracownicy do spraw finansowo-statystycznych 412. Numerical clerks	Technik rachunkowości / Accounting and Bookkeeping Clerk
		419. Pracownicy obsługi biurowej gdzie indziej niesklasyfikowani 419. Office workers not elsewhere classified	Technik prac biurowych / Office administration technician
	42. Pracownicy obrotu pieniężnego i obsługi klientów 42. Accounting and client service clerks	421. Pracownicy obrotu pieniężnego 421. Cashiers, tellers and related clerks	Technik usług pocztowych i telekomunikacyjnych <sup>3</sup> / Postal and telecommunication services technician <sup>3</sup> Technik usług pocztowych i finansowych <sup>1</sup> / Postal and financial services technician <sup>1</sup>
5. Pracownicy usług osobistych i sprzedawcy 5. Personal services personnel and salespersons	51. Pracownicy usług osobistych i ochrony 51. Personal and protective services workers	512. Pracownicy usług domowych i gastronomicznych 512. Housekeeping and restaurant services workers	Kelner / waiter, bartender Kucharz / chef Kucharz małej gastronomii / restaurant services Worker
		513. Pracownicy opieki osobistej i pokrewni 513. Personal care and related workers	Opiekun medyczny <sup>1</sup> / personal care worker <sup>1</sup>
		514. pozostali pracownicy usług osobistych 514. Other personal services workers	Fryzjer / hair stylist Technik usług fryzjerskich / hairdresser Technik usług kosmetycznych / beautician
	52. Modelki, sprzedawcy i demonstratorzy 52. Models, salespersons and demonstrators	515. Pracownicy usług ochrony 515. Protective services workers	Technik ochrony fizycznej osób i mienia Protective Services Worker
		522. Sprzedawcy i demonstratorzy 522. Salespersons and demonstrators	Sprzedawca / salesperson Technik księgarstwa / booksales technician
6. Rolnicy, ogrodnicy, leśnicy i rybacy 6. Farmers, gardeners, foresters and fishers	61. Rolnicy 61. Farmers	612. Hodowcy zwierząt i pokrewni 612. Livestock producers and related	Pszczelarz Apiarist
		613. Rolnicy produkcji roślinnej i zwierzęcej 613. Crop and livestock producers	Rolnik / Field crop and vegetable grower
	62. Ogrodnicy 62. Gardeners	621. Ogrodnicy 621. Gardeners	Ogrodnik Gardeners, horticultural and nursery grower
	63. Leśnicy i rybacy 63. Foresters and fishers	632. Rybacy śródlądowi 632. Inland fishers	Rybak śródlądowy Inland fisher

1 zawody wprowadzone na mocy Rozporządzenia Ministra Edukacji Narodowej z dnia 26 czerwca 2007 r. w sprawie klasyfikacji zawodów szkolnictwa zawodowego (Dz. U. z 2007 r. Nr 124, poz. 860).

2 zawody ujęte w wymienionej grupie średniej od chwili wejścia w życie Rozporządzenia Ministra Edukacji Narodowej z dnia 26 czerwca 2007 r. (wcześniej ujęte w innej grupie średniej).

3 zawody wygasające wraz z ukończeniem cyklu kształcenia

4 zawody wprowadzone na mocy Rozporządzenia Ministra Edukacji Narodowej z dnia 16 lipca 2008 r

1 Occupations introduced pursuant to the Decree of the Minister of Education of 26 June 2007 on classification of occupations within vocational education. (Journal of Laws of the Republic of Poland, 2007, No. 124, item 860)

2 Occupations listed in the present minor since the introduction of the amended Decree of the Minister of Education of 26 June 2007 (earlier included in another minor group).

3 Occupations terminating within the end of the education cycle.

4 Occupations introduced pursuant to the Decree of the Minister of Education of 16 July 2008

7. Robotnicy przemysłowi i rzemieślnicy	71. Górnicy i robotnicy budowlani	711. Górnicy i robotnicy obróbki kamienia 711. <i>Miners, stone cutters and carvers</i>	Górnik eksploatacji podziemnej/ <i>miner</i> Górnik odkrywkowej eksploatacji złóż/ <i>quarry worker</i> Kamieniarz/ <i>stone cutter and carver</i>
		712. Robotnicy budowlani robót stanu surowego i pokrewni 712. <i>Building frame and related trades workers</i>	Betoniarz-zbrojarz / <i>steel fixer and concreter</i> Cieśla / <i>carpenter</i> Monter budownictwa wodnego / <i>water engineering fitter</i> Monter konstrukcji budowlanych / <i>civil engineering fitter</i> Monter izolacji przemysłowych <sup>4</sup> / <i>industrial insulation fitter<sup>4</sup></i> Monter nawierzchni kolejowej / <i>railroad surface fitter</i> Murarz / <i>stonemason</i> Renowator zabytków architektury / <i>restorer of architectural monuments</i> Zdun / <i>stove fitter</i>
		713. Robotnicy budowlani robót wykończeniowych i pokrewni 713. <i>Building finishers and related trades workers</i>	Dekarz / <i>roofer</i> Monter instalacji i urządzeń sanitarnych / <i>plumber and pipe fitter</i> Monter sieci komunalnych / <i>municipal water system fitter</i> Monter systemów rurociągowych / <i>pipe fitter</i> Posadzkarz / <i>floor layer and tile setter</i> Technolog robót wykończeniowych w budownictwie <sup>1</sup> / <i>building finisher<sup>1</sup></i> Monter instalacji gazowych / <i>gas installation fitter</i> Monter izolacji budowlanych / <i>insulation worker</i>
		714. Malarze, pracownicy czyszczący konstrukcje budowlane i pokrewni 714. <i>Painters, building structure cleaners and related trade workers</i>	Malarz-tapeciarz / <i>paper hanger</i> Kominiarz / <i>chimney sweeper</i> Lakiernik / <i>coater, varnisher</i>
7. Industrial workers and craftsmen	72. Robotnicy obróbki metali i mechanicy maszyn i urządzeń 72. <i>Metal, machinery and related trades workers</i>	721. Formierze odlewniczy, spawacze, blacharze, monterzy konstrukcji metalowych i pokrewni 721. <i>Metal moulders, flamecutters, welders, sheet-metal workers, structural-metal preparers, and related trades workers</i>	Blacharz / <i>sheet metal worker</i> Monter kadłubów okrętowych / <i>hull assembler</i> Blacharz samochodowy / <i>panel beater</i> Modelarz odlewniczy / <i>metal melter, caster</i> Blacharz izolacji przemysłowych <sup>4</sup> / <i>industrial insulation whitesmith<sup>4</sup></i>
		722. Kowale, ślusarze I pokrewni 722. <i>Blacksmiths, tool-makers and related trades workers</i>	Operator obrabiarek skrawających/ <i>screw-machine operator</i> Ślusarz / <i>tool-maker and locksmith</i> Kowal / <i>metal wheel-grinders, polishers and tool sharpeners</i>
		723. Mechanicy maszyn I urządzeń 723. <i>Machinery mechanics and fitters</i>	Mechanik pojazdów samochodowych/ <i>motor vehicle mechanic</i> Mechanik – monter maszyn i urządzeń/ <i>industrial-machinery mechanic and fitter</i> Mechanik-operator pojazdów i maszyn rolniczych/ <i>agricultural machinery mechanic and operator</i> Monter-instalator urządzeń technicznych w budownictwie wiejskim/ <i>agricultural machinery fitter</i>
		724. Elektrycy 724. <i>Electrical and electronic equipment mechanics and fitters</i>	Elektryk / <i>electrical mechanic and fitter</i> Elektromechanik pojazdów samochodowych / <i>motorvehicle electrician</i> Elektromechanik / <i>electronics mechanic</i>
		725. Monterzy elektroniki i pokrewni 725. <i>Electronics fitters and related trade workers</i>	Monter-elektronik / <i>electronics fitter</i> Monter sieci i urządzeń telekomunikacyjnych <i>electrical and telecommunication line installer</i> Monter-mechatronik / <i>mechanical engineering fitter</i>

1 zawody wprowadzone na mocy Rozporządzenia Ministra Edukacji Narodowej z dnia 26 czerwca 2007 r. w sprawie klasyfikacji zawodów szkolnictwa zawodowego (Dz. U. z 2007 r. Nr 124, poz. 860).

2 zawody ujęte w wymienionej grupie średniej od chwili wejścia w życie Rozporządzenia Ministra Edukacji Narodowej z dnia 26 czerwca 2007 r. (wcześniej ujęte w innej grupie średniej).

3 zawody wygasające wraz z ukończeniem cyklu kształcenia

4 zawody wprowadzone na mocy Rozporządzenia Ministra Edukacji Narodowej z dnia 16 lipca 2008 r.

1 Occupations introduced pursuant to the Decree of the Minister of Education of 26 June 2007 on classification of occupations within vocational education. (Journal of Laws of the Republic of Poland, 2007, No. 124, item 860)

2 Occupations listed in the present minor since the introduction of the amended Decree of the Minister of Education of 26 June 2007 (earlier included in another minor group).

3 Occupations terminating within the end of the education cycle.

4 Occupations introduced pursuant to the Decree of the Minister of Education of 16 July 2008

7. Robotnicy przemysłowi i rzemieślnicy (dok.)	73. Robotnicy zawodów precyzyjnych, ceramicy, wytwórcy wyrobów galanteryjnych, robotnicy poligraficzni i pokrewni <i>73. Precision, handicraft, ceramics, haberdashery, printing and related trades workers</i>	731. Robotnicy produkcji wyrobów precyzyjnych z metalu i materiałów pokrewnych <i>731. Precision workers in metal and related materials</i>	Mechanik automatyki przemysłowej i urządzeń precyzyjnych / <i>precision-instrument maker</i> Monter instrumentów muzycznych / <i>musical instrument maker and tuner</i> Mechanik precyzyjny / <i>precision mechanic</i> Optyk-mechanik / <i>optics technician</i> Zegarmistrz / <i>horology technician</i> Złotnik-jubiler / <i>jeweller</i>	
		734. Robotnicy poligraficzni i pokrewni <i>734. Printing and related trades workers</i>	Introligator / <i>bookbinder</i>	
	7. Industrial workers and craftsmen (cont.)	74. Pozostali robotnicy przemysłowi i rzemieślnicy <i>74 Other craft and related trades workers</i>	741. Robotnicy w przetwórstwie spożywczym <i>741 Food processing and related trades workers</i>	Cukiernik / <i>confectionery maker</i> Piekarz / <i>baker</i> Rzeźnik-wędliniarz / <i>butcher, fishmonger</i>
			742. Robotnicy obróbki drewna, stolarze meblowi i pokrewni <i>742 Wood treaters, cabinet-makers and related trades workers</i>	Stolarz / <i>carpenter</i> Koszykarz-plecionkarz / <i>basketry weaver</i>
743. Robotnicy produkcji wyrobów włókienniczych, odzieży i pokrewni <i>743 Textile, garment and related trades workers</i>			Krawiec / <i>tailor</i> Kuśnierz / <i>furrier</i> Tapicer / <i>upholsterer</i> Rękodzielnik wyrobów włókienniczych / <i>weaver, knitter</i>	
744. Robotnicy obróbki skóry <i>744 Pelt, leather and shoemaking trades workers</i>			Kaletnik / <i>purse-maker</i> Obuwnik / <i>shoe-maker</i> Garbarz skór / <i>leather-tanner</i>	
8. Operatorzy i monterzy maszyn i urządzeń <i>8. Plant and machine operators and assemblers</i>	81. Operatorzy maszyn i urządzeń wydobywczych i przetwórczych <i>811 mining- and mineral-processing-plant operators</i>	811. Operatorzy maszyn i urządzeń wydobywczych i pokrewni <i>811. Mining-plant operators and related trade workers</i>	Górnik eksploatacji otworowej <i>Mining-plant operators</i> Wiertacz odwiertów eksploatacyjnych i geofizycznych <sup>4</sup> / <i>tool pusher<sup>4</sup></i>	
		812. Operatorzy maszyn i urządzeń hutniczych i pokrewni <i>812. Metal-processing-plant operators</i>	Operator maszyn i urządzeń do obróbki plastycznej / <i>metal drawers and extruder</i> Operator maszyn i urządzeń metalurgicznych / <i>metal melters, casters and rolling-mill operator</i> Operator maszyn i urządzeń odlewniczych / <i>metal-heat-treating-plant operator</i>	
	81. Operatorzy maszyn i urządzeń wydobywczych i przetwórczych (dok.) <i>811 mining- and mineral-processing-plant operators (cont.)</i>	813. Operatorzy urządzeń do produkcji wyrobów szklanych, ceramicznych i pokrewni <i>813. Glass, ceramics and related plant operators</i>	Operator urządzeń przemysłu ceramicznego / <i>ceramics machine operator</i> Operator urządzeń przemysłu szklarskiego / <i>glass machine operator</i>	
		82. Operatorzy i monterzy maszyn <i>82 machine operators and assemblers</i>	815. Operatorzy urządzeń przemysłu chemicznego <i>815 Chemical-processing-plant operators</i>	Operator urządzeń przemysłu chemicznego <i>Chemical-processing-plant operator</i>
			823. Operatorzy maszyn do produkcji wyrobów z gumy i tworzyw sztucznych <i>823. Rubber and plastic processing machine operators</i>	Operator maszyn do produkcji wyrobów z gumy i tworzyw sztucznych <sup>5</sup> / <i>Rubber and plastic processing machine operators<sup>5</sup></i>
			825. Operatorzy maszyn poligraficznych i papierniczo-przetwórczych <i>825 Printing-, binding- and paper-products machine operators</i>	Drukarz <i>Printing-machine operator</i>
			826. Operatorzy maszyn w przemyśle włókienniczym <i>826. Textile-products machine operators</i>	Operator maszyn w przemyśle włókienniczym <i>Textile-products machine operator</i>
			827. Operatorzy maszyn i urządzeń przemysłu spożywczego <i>827. Food and related products machine operators</i>	Operator maszyn i urządzeń przemysłu spożywczego <i>Food and related products machine operator</i>

1 zawody wprowadzone na mocy Rozporządzenia Ministra Edukacji Narodowej z dnia 26 czerwca 2007 r. w sprawie klasyfikacji zawodów szkolnictwa zawodowego (Dz. U. z 2007 r. Nr 124, poz. 860).

2 zawody ujęte w wymienionej grupie średniej od chwili wejścia w życie Rozporządzenia Ministra Edukacji Narodowej z dnia 26 czerwca 2007 r. (wcześniej ujęte w innej grupie średniej).

3 zawody wygasające wraz z ukończeniem cyklu kształcenia

4 zawody wprowadzone na mocy Rozporządzenia Ministra Edukacji Narodowej z dnia 16 lipca 2008 r

1 Occupations introduced pursuant to the Decree of the Minister of Education of 26 June 2007 on classification of occupations within vocational education. (Journal of Laws of the Republic of Poland, 2007, No. 124, item 860)

2 Occupations listed in the present minor since the introduction of the amended Decree of the Minister of Education of 26 June 2007 (earlier included in another minor group).

3 Occupations terminating within the end of the education cycle.

4 Occupations introduced pursuant to the Decree of the Minister of Education of 16 July 2008.

8. Operatorzy i monterzy maszyn i urządzeń (dok.) <i>8. Plant and machine operators and assemblers (cont.)</i>	83. Kierowcy i operatorzy pojazdów <i>83 drivers and mobile-plant operators</i>	833. Operatorzy pojazdów wolnobieżnych i pokrewni <i>833. Agricultural and other mobile-plant operators</i>	Mechanik maszyn i urządzeń drogowych/ <i>earth-moving- and related plant operator</i> Operator maszyn leśnych/ <i>motorised forestry plant operator</i>
9. Pracownicy przy pracach prostych <i>9. elementary occupations</i>	91. Pracownicy przy pracach prostych w handlu i usługach <i>91 sales and services elementary occupations</i>	913. Pomoce domowe, sprzątaczk i praczki <i>913. Domestic and related helpers, cleaners and launderers</i>	Pracownik pomocniczy obsługi hotelowej <i>Helper in hotel and other establishments</i>

1 zawody wprowadzone na mocy Rozporządzenia Ministra Edukacji Narodowej z dnia 26 czerwca 2007 r. w sprawie klasyfikacji zawodów szkolnictwa zawodowego (Dz. U. z 2007 r. Nr 124, poz. 860).

2 zawody ujęte w wymienionej grupie średniej od chwili wejścia w życie Rozporządzenia Ministra Edukacji Narodowej z dnia 26 czerwca 2007 r. (wcześniej ujęte w innej grupie średniej).

3 zawody wygasające wraz z ukończeniem cyklu kształcenia

4 zawody wprowadzone na mocy Rozporządzenia Ministra Edukacji Narodowej z dnia 16 lipca 2008 r.

5 zawody wprowadzone na mocy Rozporządzenia Ministra Edukacji Narodowej z dnia 8 kwietnia 2010 r.

1 *Occupations introduced pursuant to the Decree of the Minister of Education of 26 June 2007 on classification of occupations within vocational education. (Journal of Laws of the Republic of Poland, 2007, No. 124, item 860)*

2 *Occupations listed in the present minor since the introduction of the amended Decree of the Minister of Education of 26 June 2007 (earlier included in another minor group).*

3 *Occupations terminating within the end of the education cycle.*

4 *Occupations introduced pursuant to the Decree of the Minister of Education of 16 July 2008.*

5 *Occupations introduced pursuant to the Decree of the Minister of Education of 8 April 2010.*

## Aneks 2

### PROFILE KSZTAŁCENIA W LICEACH PROFILOWANYCH

Opracowano na podstawie załącznika do Rozporządzenia Ministra Edukacji Narodowej z dnia 26 czerwca 2007 r. w sprawie klasyfikacji zawodów szkolnictwa zawodowego<sup>1</sup> oraz Rozporządzenia MENiS z dnia 15 kwietnia 2003 r. zmieniające rozporządzenie w sprawie profili kształcenia ogólnozawodowego<sup>2</sup>.

Podstawy programowe zgodnie z Rozporządzeniem Ministra Edukacji Narodowej i Sportu z dnia 26 lutego 2002 roku w sprawie podstawy programowej kształcenia w poszczególnych profilach kształcenia ogólnozawodowego w liceach profilowanych.<sup>3</sup>

**Profil chemiczne badanie środowiska** składa się z 3 bloków tematycznych: badania chemiczne, podstawy ochrony środowiska, badania środowiska.

**Profil ekonomiczno-administracyjny** składa się z 4 bloków tematycznych: funkcjonowanie przedsiębiorstwa w warunkach gospodarki rynkowej, elementy rachunkowości, praca biurowa, prawo i postępowanie administracyjne.

**Profil elektroniczny** składa się z 3 bloków tematycznych: podstawy elektrotechniki, elektroniki i automatyki, użytkowanie urządzeń elektronicznych, podstawy techniki.

**Profil elektrotechniczny** składa się z 3 bloków tematycznych: elektrotechnika z elektroniką, podstawy techniki, użytkowanie energii elektrycznej.

**Profil kreowanie ubiorów** składa się z 4 bloków tematycznych: materiałoznawstwo i metrologia tekstyliów i skór, plastyczne projektowanie wyrobów tekstylnych i skórzanych, technologia tekstyliów i skór, kreacja i samoprezentacja.

**Profil kształtowanie środowiska** składa się z 3 bloków tematycznych: środowisko i gospodarka jego zasobami, obiekty w środowisku, planowanie elementów środowiska.

**Profil leśnictwo i technologia drewna** składa się z 3 bloków tematycznych: leśnictwo, obróbka drewna i wikliny, projektowanie wyrobów z drewna i wikliny.

## Annex 2

### PROFILES OF EDUCATION IN SPECIALIZED UPPER SECONDARY SCHOOLS

Elaborated on the basis of the appendix to the Decree of Minister of Education of 26 June 2007 on classification of occupations in vocational training<sup>4</sup> and the Decree of Minister of Education and Sports of 15 April 2003 on amending the regulation on general vocational education profiles

The core curricula are based on the Decree of the Minister of Education and Sport of 26 February 2002 on core curricula in particular professional profiles of specialized upper-secondary schools.<sup>5</sup>

**Chemical analysis of environment** consists of 3 subject areas: chemical analysis, principles of environmental protection, environmental analyses

**Economy – administration** consists of 4 subject areas: enterprise functioning in market economy, principles of bookkeeping, office management, administrative law and administrative proceedings

**Electronics** consists of 3 subject areas: principles of electrical engineering, electronic engineering and automation, use of electronic appliances, principles of technology

**Electrical engineering** consists of 3 subject areas: electrical engineering and electronic engineering, principles of technology, use of electricity

**Fashion design** consists of 4 subject areas: metrology of textiles and leather, art fashion design in textiles and leather, textiles' and leather technology, creation and presentation

**Environmental development** consists of 3 subject areas: environment and resource management, objects in environment, planning of environment's elements

**Forestry and forest product techniques** consists of 3 subject areas: forestry, wood and wicker treatment, wicker and wood product design

<sup>1</sup> Dz. U. z 2007 r. Nr 124, poz. 860.

<sup>2</sup> Dz. U. z 2003 r. Nr 86, poz. 798

<sup>3</sup> Dz. U. z 2002 r. Nr 50, poz. 451 z późn. zm.

<sup>4</sup> Journal of Laws of 2007, No. 124, item 860

<sup>5</sup> Journal of Laws of 2002, No. 451 as amended



**Profil mechaniczne techniki wytwarzania** składa się z 3 bloków tematycznych: podstawy konstrukcji i projektowania, wytwarzanie i eksploatacja, automatyzacja procesów wytwarzania.

**Profil mechatroniczny** składa się z 3 bloków tematycznych: konstrukcje i technologie mechaniczne, podstawy mechatroniki, układy i urządzenia mechatroniczne.

**Profil rolniczo-spożywczy** składa się z 4 bloków tematycznych: podstawy techniki, produkcja rolnicza, podstawy przetwórstwa żywności, przetwórstwo surowców roślinnych i zwierzęcych.

**Profil socjalny** składa się z 3 bloków tematycznych: człowiek jako jednostka, człowiek w środowisku, twórcze przeobrażanie świata.

**Profil transportowo-spedycyjny** składa się z 4 bloków tematycznych: systemy i środki transportu, automatyka i systemy regulacji w środkach transportu, układy komunikacyjne, spedycja.

**Profil usługowo-gospodarczy** składa się z 3 bloków tematycznych: przygotowanie do prowadzenia działalności usługowej, obsługa klienta, administrowanie przedsiębiorstwem usługowym.

**Profil zarządzanie informacją** składa się z 3 bloków tematycznych: wyszukiwanie, selekcjonowanie i gromadzenie informacji, przetwarzanie informacji, upowszechnianie informacji.

**Profil rzemiosło artystyczne i użytkowe w metalu** składa się z 2 bloków tematycznych: podstawy materiałoznawstwa i technologii wytwarzania wyrobów oraz podstawy projektowania i wytwarzania wyrobów.

**Mechanical manufacturing techniques** consists of 3 subject areas: principles of construction and design, manufacturing and exploitation, automatisisation of manufacturing process

**Mechanical engineering** consists of 3 subject areas: mechanical constructions and technologies, principles of mechanical engineering, mechanical systems and appliances

**Agriculture and food industry** consists of 4 subject areas: principles of technology, agricultural production, principles of food processing, plant and animal materials' processing

**Social** consists of 3 subject areas: a person as an individual, person in environment, creative transformation of the world

**Transport and logistics** consists of 4 subject areas: systems and means of transport, automation and systems of regulation in means of transportation, communication systems, logistics

**Services and economy** consists of 3 subject areas: preparation for business activity in services, client service, enterprise management

**Information management** consists of 3 subject areas: searching, selecting and collecting information, information processing and information dissemination.

**Art and usable metal craft** consists of 2 subject areas: principles material science and manufacturing technology and principles of design and manufacture

### **Aneks 3**

#### **MIĘDZYNARODOWA STANDARDOWA KLASYFIKACJA EDUKACJI ISCED 1997**

Międzynarodowa Standardowa Klasyfikacja Edukacji ISCED 97 (International Standard Classification of Education) została opracowana przez UNESCO w 1997 roku jako narzędzie do gromadzenia, opracowywania oraz prezentowania porównywalnych międzynarodowo danych statystycznych w zakresie edukacji. Podstawową jednostką klasyfikacji w ISCED jest „program kształcenia”, definiowany na podstawie jego treści jako „zestaw lub następstwo działań edukacyjnych, które organizuje się by osiągnąć zdefiniowany na wstępie cel, lub wyspecyfikowany zestaw zadań edukacyjnych.

Klasyfikacja porządkuje również podział na poszczególne dziedziny kształcenia, przyporządkowując określonym grupom kierunków kształcenia, poszczególne zawody/profile/kierunki.

Dla potrzeb statystycznych (w tym statystyki międzynarodowej), zawody polskiej klasyfikacji zawodów kształcenia zawodowego zostały odpowiednio pogrupowane według grup kierunków kształcenia, zgodnie z wytycznymi klasyfikacji ISCED 97.

### **Annex 3**

#### **INTERNATIONAL STANDARD CLASSIFICATION OF EDUCATION ISCED 1997**

International Standard Classification of Education was elaborated by UNESCO in 1997 as a tool to collect and process information and present internationally comparable statistical data on education. The core unit of classification is “a training programme” defined on the basis of its contents as “a complex of or a result of educational activities organized in order to attain previously defined goal or particular set of educational activities”.

The classification also organizes the distinction into particular fields of education by assigning particular occupations and professions to specified groups of education fields.

For the purpose of statistics (including international statistics) occupations of Polish classification of vocational training were grouped accordingly to fields of education and in compliance with ISCED 97

**KLUCZ PRZEJŚCIA Z ZAWODÓW KSZTAŁCENIA ZAWODOWEGO NA ISCED97:****TRANSITION KEY FROM VOCATIONAL TRAINING CLASSIFICATION INTO ISCED 97:**

<b>Grupy kierunków kształcenia według ISCED 97</b> <i>Groups of fields of education according to ISCED 97</i>	<b>Przykłady zawodów/profilu</b> <i>Examples of vocational training / occupations</i>
<b>Pedagogiczne</b> <i>Education</i>	Nauczyciel przedszkola / pre-school teacher Nauczyciel szkoły podstawowej / primary school teacher Nauczyciel w szkole specjalnej / special school teacher Pozostali nauczyciele z wykształceniem średnim / other teachers with upper-secondary education
<b>Artystyczne</b> <i>Arts</i>	Fotograf / photographer Poligraf / publisher Grafik komputerowy / computer graphic Architektura wnętrz / interior design
<b>Humanistyczne</b> <i>Humanities</i>	Tłumacz języków obcych / foreign language interpreter Języki obce / foreign languages
<b>Społeczne</b> <i>Social sciences</i>	Technik ekonomista / economist Terapeuta zajęciowy / educational therapist Psycholog – socjolog / psychologist – sociologist Psychologia stosowana / applied psychology
<b>Dziennikarstwa i informacji</b> <i>Journalism and information</i>	Bibliotekarz / librarian Technik archiwista / archivist Technik informacji naukowej / scientific information technician Dziennikarz / journalist
<b>Ekonomiczne i administracyjne</b> <i>Business and administration</i>	Komputerowa obsługa firm i księgowości / computer accountancy and bookkeeping Menedżer ekonomista / manager economist Sekretarka asystentka / secretary – assistant Zarządzanie i marketing / management and marketing
<b>Fizyczne</b> <i>Physical sciences</i>	Technik analityk / analysis technician Technik geolog / geology technician Technik meteorolog / meteorology technician Technik hydrolog / hydrology technician
<b>Informatyczne</b> <i>Computing and information technology</i>	Informatyka / information technology Projektant stron WWW / website designer Technik informatyk / IT technician Projektant witryn i prezentacji multimedialnych / Web portal and multimedia presentation designer
<b>Inżynieryjno – techniczne</b> <i>Engineering technology</i>	Technik elektryk / electrician Technik mechanik / mechanic Operator obrabiarek skrawających / machine-tool operator Elektromechanik pojazdów samochodowych / motor vehicle electric-mechanic
<b>Produkcji i przetwórstwa</b> <i>Manufacturing and processing</i>	Górnictwo eksploatacji podziemnej / underground exploitation miner Technik technologii drewna / forest product technician Tapicer / upholsterer Technik technologii żywności / food technology technician
<b>Architektury i budownictwa</b> <i>Architecture and building</i>	Monter instalacji budowlanych / construction installation fitter Murarz / bricklayer Technik architekt / architectural technician Technik geodeta / land survey technician
<b>Rolnicze, leśnie i rybactwa</b> <i>Agriculture, forestry and fishery</i>	Leśnictwo i technologia drewna / forestry and forest product techniques Rolnik / farmer Ogrodnik terenów zielonych / horticulture gardener Rybak śródlądowy / inland fisherman

<b>Weterynaryjne</b> <i>Veterinary</i>	Technik weterynarii / veterinary assistant
<b>Medyczne</b> <i>Health</i>	Asystentka stomatologiczna / dental assistant
	Pielęgniarka / nurse
	Technik masażysta / masseur
	Optyk / optometritian
<b>Opieka społeczna</b> <i>Welfare</i>	Opiekunka środowiskowa / community support worker
	Pracownik socjalny / social carer
	Opiekunka dziecięca / child carer
	Specjalista ds. socjalnych / social counselor
<b>Usługi dla ludności</b> <i>Personal services</i>	Fryzjer / hair stylist
	Kelner / waiter
	Pracownik obsługi hotelowej / hotel service worker
	Technik obsługi turystycznej / travel services worker
<b>Usługi transportowe</b> <i>Transport services</i>	Technik drogownictwa / road construction technician
	Technik transportu kolejowego / railway technician
	Technik żeglugi śródlądowej / Inland navigation technician
<b>Ochrony środowiska</b> <i>Environmental protection</i>	Technik ochrony środowiska / environmental conservation technician
<b>Ochrony i bezpieczeństwa</b> <i>Security services</i>	Pracownik usług ochrony / security guard
	Technik bezpieczeństwa i ochrony higiena pracy / Labour protection and security technician
	Technik pożarnictwa / fire service technician
	Pracownik ochrony mienia i osób / people and property protection worker
<b>Pozostałe</b> <i>Other</i>	Radiesteta / diviner
	Wróżbita / Fortune Teller, Palmist
	Astropsycholog / Astrologer
	Psychotronik / psychotrist