



Główny Urząd Statystyczny  
Central Statistical Office

*Oświata i wychowanie  
w roku szkolnym 2010/2011*

*Education  
in 2010/2011 School Year*

INFORMACJE  
I OPRACOWANIA  
STATYSTYCZNE

STATISTICAL  
INFORMATION  
AND  
ELABORATIONS

Opracowanie publikacji GUS, Departament Badań Społecznych  
i Warunków życia  
*Elaborated by* CSU, Social Surveys  
and Living Conditions Division

Zespół Redakcyjny Wydział Statystyki Edukacji i Kultury  
*Editing Team* Section for Statistics of Education  
and Culture

kierujący Piotr Łysoń  
*supervisor*

zespół Hanna Gołaszewska  
*team* Dominika Czarnecka  
Marek Kowalewski  
Elżbieta Szklarska  
Anna Szczypińska

Naliczanie tablic CIS Zakład w Radomiu  
*Tables compiled by* Statistical Computing Centre in Radom

Skład Wydział Informatyki ZWS  
*Editing and setting* Computing Section of SPE

Okładki Zakład Wydawnictw Statystycznych  
*Cover* Statistical Publishing Establishment

Druk Zakład Wydawnictw Statystycznych  
Warszawa, Al. Niepodległości 208

*Printed by* Statistical Publishing Establishment  
Warsaw, Al. Niepodległości 208

ISSN 1506-056X

Publikacja dostępna na: <http://www.stat.gov.pl>  
*Publication available at:* <http://www.stat.gov.pl>



## PRZEDMOWA

*Z przyjemnością przekazuję Państwu nową edycję publikacji „Oświata i wychowanie w roku szkolnym 2010/2011”, która zawiera bardzo szeroki zestaw danych i analiz opisujących stan i dynamikę polskiego systemu oświaty. Prezentowane informacje dotyczą działalności szkół oraz innych placówek oświatowych i wychowawczych prowadzących nauczanie na poziomie przedszkolnym, podstawowym, gimnazjalnym i ponadgimnazjalnym, obejmując również szkolnictwo specjalne, zawodowe i artystyczne.*

*Podobnie jak w latach poprzednich publikacja zawiera informacje o infrastrukturze oświatowej oraz o uczniach, absolwentach i nauczycielach, nauczaniu języków obcych, edukacji mniejszości narodowych i etnicznych, o zajęciach pozalekcyjnych, komputeryzacji oraz o wybranych formach opieki nad dziećmi i młodzieżą. Warto zwrócić uwagę na nowe obszary analizy. Są to: (1) analiza wyników egzaminów organizowanych przez niezależne od szkół komisje egzaminacyjne, (2) szerzej uwzględnione wskaźniki obrazujące różnice między miastem a wsią, (3) porównania międzynarodowe przedstawiające sytuację polskiej oświaty na tle krajów Unii Europejskiej.*

*Część tabelaryczną publikacji, zawierającą dane statystyczne o edukacji w roku szkolnym 2010/2011, poprzedzają uwagi metodologiczne i komentarz analityczny. W uwagach metodologicznych znajduje się opis organizacji systemu oświaty oraz definicje pojęć stosowanych w tablicach. W komentarzu analitycznym opisano podstawowe dane charakteryzujące stan obecny i dynamikę polskiej oświaty. Zarówno w komentarzu, jak i w części tabelarycznej, znajdują odzwierciedlenie zmiany w systemie oświaty, zachodzące na przestrzeni ostatniej dekady.*

*Zamieszczone w publikacji dane statystyczne zaprezentowano na poziomie kraju i poszczególnych województw. Dane za rok szkolny 2010/2011 i za poprzednie trzy lata opracowano na podstawie informacji zbieranych przez Ministerstwo Edukacji Narodowej w ramach systemu informacji oświatowej. Z kolei, dane za rok 2006/2007 i za lata wcześniejsze pochodzą z badań realizowanych przez Główny Urząd Statystyczny w formie rocznej sprawozdawczości instytucji oświaty i wychowania (szkół i innych placówek oświatowych).*

*Publikacja została opracowana w wersji dwujęzycznej. Wszystkie tablice oraz część metodologiczna, a także spis treści posiadają wersję angielską. Ponadto specjalnie na potrzeby anglojęzycznego czytelnika sporządzono streszczenie analitycznej części publikacji.*

*Przyjęta w publikacji terminologia, zastosowane klasyfikacje oraz metodologia badań, z których pochodzą dane, umożliwiają wykorzystanie ich do porównań międzynarodowych.*

*Dyrektor  
Departamentu Badań Społecznych  
i Warunków Życia*

*dr Piotr Łysoń*

*Warszawa, grudzień 2011 r.*

## **PREFACE**

*It gives me a real pleasure to present a new edition of 'Education in 2010/2011 school year' - yearbook providing a wide selection of data and analyses reflecting the condition and dynamics of Polish system of education. The information presented in the yearbook follows the contents of previous years' publications, comprising the issues concerning schools and other education institutions which provide education at pre-school, primary, lower- and upper secondary as well as post-secondary levels. Furthermore, it covers the issues of special education at all levels along with vocational and artistic education.*

*Similarly to previous editions, the publication includes also information on education infrastructure, students, graduates and teachers, foreign language instruction, national and ethnic minorities' education and extracurricular training, computerization of schools and selected forms of children and youth care. It is worth mentioning that the publication has been enriched with analyses concerning the following issues: (1) analysis of end-of-school examinations' scores (administered by independent examination boards) (2) widely considered indicators of the differences between urban and rural areas, (3) international comparative data presenting the condition of Polish education compared to the European one.*

*The tabular part of the yearbook, including statistical data on education in 2010/2011 school year, is preceded by methodological notes and a review. The purpose of methodological notes is to describe the structure of education system and terminology used in the tables. The review provides general data on the current state and dynamics of Polish education. Both the review and the tabular part reflect all important changes to the education system over the last decade.*

*Statistical data presented in the publication are demonstrated at the country and voivodship levels. Statistical data for 2010/2011 and three preceding years were derived from Education Information System managed by the Ministry of National Education. The previous years' records are based on data collected by the Central Statistical Office in annual reports submitted by schools and other education institutions.*

*This publication has been elaborated in two language versions. The tabular part and methodological notes as well as the list of contents are bilingual. Moreover, especially for international readers - analysis was compiled in a summary in English.*

*Both terminology and classifications as well as data compilation methodology adopted in the publication allow for international comparisons.*

*Director of the  
Social Surveys and Living  
Conditions Department*

*Piotr Łysoń, Ph.D.*

*Warsaw, December 2011*

## SPIS TREŚCI

	Tabl.	Str.
PRZEDMOWA .....	x	3
UWAGI METODOLOGICZNE .....	x	20
KOMENTARZ ANALITYCZNY		
1. Uwagi ogólne .....	x	53
2. Publiczne wydatki na oświatę i wychowanie.....	x	54
3. Struktura dzieci i młodzieży według wieku. Powszechność nauczania .....	x	56
4. Wychowanie przedszkolne.....	x	58
5. Struktura szkół wg typów .....	x	62
5.1. Szkoły podstawowe.....	x	62
5.2. Gimnazja .....	x	64
5.3. Szkoły ponadgimnazjalne .....	x	67
5.3.1. Zasadnicze szkoły zawodowe.....	x	73
5.3.2. Licea ogólnokształcące i uzupełniające licea ogólnokształcące .....	x	77
5.3.3. Licea profilowane .....	x	79
5.3.4. Technika i technika uzupełniająca .....	x	82
5.4. Szkoły policealne .....		84
5.5. System kształcenia artystycznego .....	x	87
5.6. Specjalne potrzeby edukacyjne .....	x	92
6. Nauczanie języków, zajęcia pozalekcyjne i komputeryzacja .....	x	103
6.1. Nauczanie języków mniejszości narodowych i etnicznych oraz języka regionalnego .....	x	103
6.2. Nauczanie języków obcych .....	x	105
6.3. Zajęcia pozalekcyjne.....	x	109
6.4. Komputeryzacja w szkołach dla dzieci i młodzieży (bez szkół specjalnych).....	x	111
7. Postępowanie egzaminacyjne .....	x	114
7.1. Sprawdzian szóstoklasistów .....	x	114
7.2. Egzamin gimnazjalny .....	x	115
7.3. Egzamin maturalny .....	x	116
7.4. Egzamin potwierdzający kwalifikacje zawodowe .....	x	118
8. Nauczyciele .....		119
9. Szkoły polskie poza granicami kraju.....	x	125
10. Oświata w Polsce na tle międzynarodowym .....	x	128
<b>DZIAŁ I. TABLICE PRZEGLĄDOWE (1990/1991, 1995/1996, 2000/2001 - 2010/2011)</b>		
Ludność według wieku .....	1	134
Przedszkola .....	2	135
Oddziały przedszkolne w szkołach podstawowych .....	3	136
Zespoły wychowania przedszkolnego i punkty przedszkolne .....	4	137
Uczniowie w szkołach według wieku.....	5	137
Uczniowie w szkołach .....	6	137
Szkoły w systemie oświaty.....	7	138
Uczniowie w szkołach dla dzieci i młodzieży .....	8	139
Absolwenci szkół dla dzieci i młodzieży .....	9	140
Uczniowie i absolwenci szkół policealnych .....	10	141
Szkoły dla dzieci i młodzieży według organów prowadzących.....	11	141

	Tabl.	Str.
Uczniowie w szkołach dla dzieci i młodzieży według organów prowadzących .....	12	144
Uczniowie w szkołach dla dorosłych .....	13	146
Absolwenci szkół dla dorosłych .....	14	147
Szkoły dla dorosłych według organów prowadzących .....	15	148
Uczniowie szkół dla dorosłych według organów prowadzących .....	16	149
Nauczanie języków mniejszości narodowych i etnicznych oraz języka regionalnego w szkołach podstawowych i w zespołach międzyszkolnych dla dzieci i młodzieży .....	17	151
Nauczanie języków mniejszości narodowych i etnicznych oraz języka regionalnego w gimnazjach i w zespołach międzyszkolnych dla dzieci i młodzieży .....	18	151
Nauczanie języków mniejszości narodowych i etnicznych oraz języka regionalnego w szkołach ponadgimnazjalnych dla młodzieży .....	19	152
Szkoły podstawowe specjalne .....	20	153
Uczniowie ze specjalnymi potrzebami edukacyjnymi w szkołach podstawowych dla dzieci i młodzieży .....	21	154
Uczniowie korzystający z innych form pomocy poprzez zajęcia psychologiczno-pedagogiczne w szkołach podstawowych dla dzieci i młodzieży (bez szkół specjalnych) .....	22	154
Gimnazja specjalne .....	23	155
Uczniowie ze specjalnymi potrzebami edukacyjnymi w gimnazjach dla dzieci i młodzieży .....	24	155
Uczniowie korzystający z innych form pomocy poprzez zajęcia psychologiczno-pedagogiczne w gimnazjach dla dzieci i młodzieży (bez szkół specjalnych) .....	25	156
Licea ogólnokształcące specjalne .....	26	157
Zasadnicze szkoły zawodowe, technika i licea profilowane specjalne .....	27	158
Komputery w szkołach dla dzieci i młodzieży oraz policealnych (bez szkół specjalnych) .....	28	159
<b>DZIAŁ II. WYCHOWANIE PRZEDSZKOLNE</b>		
Wychowanie przedszkolne .....	1(29)	161
Wychowanie przedszkolne według województw .....	2(30)	163
Dzieci w placówkach wychowania przedszkolnego według roku urodzenia i województw .....	3(31)	167
<b>DZIAŁ III. SZKOŁY PODSTAWOWE</b>		
<b>A. Dane ogólne</b>		
Szkoły podstawowe publiczne i niepubliczne o uprawnieniach szkół publicznych .....	1(32)	171
Szkoły podstawowe według organów prowadzących .....	2(33)	172
Szkoły podstawowe według województw .....	3(34)	174
Uczniowie w szkołach podstawowych według wieku, płci i województw .....	4(35)	178
Absolwenci szkół podstawowych według wieku, płci i województw .....	5(36)	180
<b>B. Szkoły podstawowe dla dzieci i młodzieży według województw (bez szkół specjalnych)</b>		
Szkoły podstawowe w miastach i na wsi .....	6(37)	182
Uczniowie w szkołach podstawowych według klas i płci .....	7(38)	184
Oddziały szkół podstawowych według klas .....	8(39)	186
Szkoły podstawowe publiczne i niepubliczne o uprawnieniach szkół publicznych .....	9(40)	187
Uczniowie powtarzający klasę wg klas i płci w szkołach podstawowych .....	10(41)	188
Realizacja obowiązku szkolnego w szkołach podstawowych .....	11(42)	190
Uczniowie dowożeni w szkołach podstawowych według klas i odległości miejsca zamieszkania od szkoły ..	12(43)	192
Uczniowie korzystający z zajęć w szkołach podstawowych .....	13(44)	193
Uczniowie ze specjalnymi potrzebami edukacyjnymi według rodzaju niepełnosprawności .....	14(45)	194
Komputery oraz książki w bibliotekach szkolnych w szkołach podstawowych .....	15(46)	196
<b>C. Szkoły podstawowe specjalne dla dzieci i młodzieży według województw</b>		
Szkoły podstawowe specjalne publiczne i niepubliczne o uprawnieniach szkół publicznych .....	16(47)	197
Szkoły podstawowe specjalne w miastach i na wsi .....	17(48)	198
Uczniowie w szkołach podstawowych specjalnych według klas i płci .....	18(49)	200

	Tabl.	Str.
Uczniowie w szkołach podstawowych specjalnych według rodzaju niepełnosprawności .....	19(50)	200
Uczniowie powtarzający klasę według klas i płci w szkołach podstawowych specjalnych .....	20(51)	202
Komputery oraz książki w bibliotekach szkolnych w szkołach podstawowych specjalnych.....	21(52)	204
<b>D. Szkoły podstawowe dla dorosłych</b>		
Szkoły podstawowe dla dorosłych według formy kształcenia .....	22(53)	205
Szkoły podstawowe dla dorosłych publiczne i niepubliczne o uprawnieniach szkół publicznych według województw .....	23(54)	205
Szkoły podstawowe dla dorosłych według organów prowadzących i województw .....	24(55)	206
Uczniowie w szkołach podstawowych dla dorosłych według wieku, płci i województw .....	25(56)	206
<b>DZIAŁ IV. GIMNAZJA</b>		
<b>A. Dane ogólne</b>		
Gimnazja publiczne i niepubliczne o uprawnieniach szkół publicznych .....	1(57)	207
Gimnazja według województw .....	2(58)	208
Gimnazja według organów prowadzących szkoły .....	3(59)	215
Uczniowie w gimnazjach według wieku, płci i województw .....	4(60)	216
Absolwenci gimnazjów według wieku, płci i województw .....	5(61)	218
<b>B. Gimnazja dla dzieci i młodzieży według województw (bez szkół specjalnych)</b>		
Gimnazja publiczne i niepubliczne o uprawnieniach szkół publicznych .....	6(62)	220
Uczniowie w gimnazjach według klas i płci .....	7(63)	221
Gimnazja w miastach i na wsi .....	8(64)	222
Oddziały w gimnazjach według klas .....	9(65)	224
Uczniowie powtarzający klasę według klas i płci w gimnazjach .....	10(66)	225
Realizacja obowiązku szkolnego w gimnazjach .....	11(67)	226
Uczniowie dowożeni w gimnazjach według klas i odległości miejsca zamieszkania od szkoły .....	12(68)	228
Uczniowie korzystający z zajęć dodatkowych w gimnazjach .....	13(69)	229
Uczniowie ze specjalnymi potrzebami edukacyjnymi w gimnazjach według rodzaju niepełnosprawności ....	14(70)	230
Komputery oraz książki w bibliotekach szkolnych w gimnazjach .....	15(71)	232
<b>C. Gimnazja specjalne dla dzieci i młodzieży według województw</b>		
Gimnazja specjalne publiczne i niepubliczne o uprawnieniach szkół publicznych .....	16(72)	233
Gimnazja specjalne w miastach i na wsi .....	17(73)	234
Uczniowie w gimnazjach specjalnych według klas i płci .....	18(74)	236
Uczniowie powtarzający klasę w gimnazjach specjalnych według klas i płci .....	19(75)	237
Uczniowie w gimnazjach specjalnych według rodzaju niepełnosprawności .....	20(76)	238
Komputery oraz książki w bibliotekach szkolnych w gimnazjach specjalnych .....	21(77)	240
<b>D. Gimnazja dla dorosłych</b>		
Gimnazja dla dorosłych według formy kształcenia .....	22(78)	241
Gimnazja dla dorosłych publiczne i niepubliczne o uprawnieniach szkół publicznych według województw ..	23(79)	241
Uczniowie w gimnazjach dla dorosłych według klas, płci i województw .....	24(80)	242
Uczniowie w gimnazjach dla dorosłych według wieku, płci i województw .....	25(81)	243
Absolwenci gimnazjów dla dorosłych według wieku, płci i województw .....	26(82)	244
Komputery oraz książki w bibliotekach szkolnych w gimnazjach dla dorosłych według województw .....	27(83)	244
<b>DZIAŁ V. SZKOŁY PONADGIMNAZJALNE</b>		
<b>1. Dane ogólne</b>		
Szkoły ponadgimnazjalne publiczne, niepubliczne o uprawnieniach szkół publicznych i niepubliczne .....	1(84)	245
Szkoły ponadgimnazjalne według organów prowadzących .....	2(85)	250

	Tabl.	Str.
<b>2. Zasadnicze Szkoły Zawodowe</b>		
<b>A. Dane ogólne</b>		
Zasadnicze szkoły zawodowe - publiczne, niepubliczne o uprawnieniach szkół publicznych i niepubliczne według typów szkół .....	3(86)	256
Zasadnicze szkoły zawodowe w miastach i na wsi .....	4(87)	257
Uczniowie zasadniczych szkół zawodowych według grup kierunków kształcenia .....	5(88)	262
Absolwenci zasadniczych szkół zawodowych według grup kierunków kształcenia .....	6(89)	262
<b>B. Zasadnicze szkoły zawodowe dla młodzieży (bez szkół specjalnych)</b>		
Oddziały według klas w zasadniczych szkołach zawodowych (bez szkół specjalnych) .....	7(90)	263
Uczniowie według klas w zasadniczych szkołach zawodowych (bez szkół specjalnych) .....	8(91)	263
Uczniowie w zasadniczych szkołach zawodowych według wieku i płci (bez szkół specjalnych) .....	9(92)	264
Absolwenci zasadniczych szkół zawodowych według wieku i płci (bez szkół specjalnych) .....	10(93)	265
Uczniowie klas pierwszych zasadniczych szkół zawodowych, którzy świadectwo ukończenia szkoły niższego szczebla otrzymali w roku szkolnym 2009/2010 .....	11(94)	266
Uczniowie ze specjalnymi potrzebami edukacyjnymi według rodzajów niepełnosprawności w zasadniczych szkołach zawodowych .....	12(95)	267
Uczniowie w oddziałach dla uczniów ze specjalnymi potrzebami edukacyjnymi w szkołach ogólnodostępnych .....	13(96)	267
Pomieszczenia szkolne oraz książki w bibliotekach szkolnych w zasadniczych szkołach zawodowych .....	14(97)	268
Zasadnicze szkoły zawodowe posiadające pracownie komputerowe i komputery .....	15(98)	269
Liczba komputerów w zasadniczych szkołach zawodowych .....	16(99)	269
Młodociani pracownicy w zasadniczych szkołach zawodowych, stanowiska szkoleniowe w warsztatach szkolnych oraz absolwenci przystępujący do egzaminu potwierdzającego kwalifikacje zawodowe .....	17(100)	270
<b>C. Specjalne zasadnicze szkoły zawodowe dla młodzieży</b>		
Oddziały według klas w specjalnych zasadniczych szkołach zawodowych .....	18(101)	271
Uczniowie według klas w specjalnych zasadniczych szkołach zawodowych .....	19(102)	271
Uczniowie w specjalnych w zasadniczych szkołach zawodowych według wieku i płci .....	20(103)	272
Absolwenci specjalnych zasadniczych szkół zawodowych według wieku i płci .....	21(104)	273
Uczniowie ze specjalnymi potrzebami edukacyjnymi w specjalnych zasadniczych szkołach zawodowych według rodzaju niepełnosprawności .....	22(105)	274
Pomieszczenia szkolne oraz książki w bibliotekach szkolnych w specjalnych zasadniczych szkołach zawodowych .....	23(106)	275
Specjalne zasadnicze szkoły zawodowe posiadające pracownie komputerowe i komputery .....	24(107)	276
Liczba komputerów w specjalnych zasadniczych szkołach zawodowych .....	25(108)	276
<b>D. Zasadnicze szkoły zawodowe dla dorosłych</b>		
Zasadnicze szkoły zawodowe dla dorosłych według form kształcenia .....	26(109)	277
Uczniowie zasadniczych szkół zawodowych dla dorosłych według wieku i płci .....	27(110)	278
Absolwenci zasadniczych szkół zawodowych dla dorosłych według wieku i płci .....	28(111)	279
Pomieszczenia szkolne oraz książki w bibliotekach szkolnych w zasadniczych szkołach zawodowych dla dorosłych .....	29(112)	280
Zasadnicze szkoły zawodowe dla dorosłych posiadające pracownie komputerowe i komputery .....	30(113)	280
Liczba komputerów w zasadniczych szkołach zawodowych .....	31(114)	281
<b>3. Licea ogólnokształcące i uzupełniające licea ogólnokształcące</b>		
<b>A. Dane ogólne</b>		
Licea i uzupełniające licea ogólnokształcące - publiczne, niepubliczne o uprawnieniach szkół publicznych i niepubliczne .....	32(115)	282
Licea ogólnokształcące i uzupełniające licea ogólnokształcące w miastach i na wsi .....	33(116)	285
<b>B. Licea ogólnokształcące i uzupełniające licea ogólnokształcące dla młodzieży (bez szkół specjalnych)</b>		
Oddziały według klas w liceach i uzupełniających liceach ogólnokształcących .....	34(117)	291
Uczniowie w liceach i uzupełniających liceach ogólnokształcących według klas i płci .....	35(118)	292



	Tabl.	Str.
Uczniowie w liceach i uzupełniających liceach ogólnokształcących według wieku i płci .....	36(119)	293
Absolwenci liceów i uzupełniających liceów ogólnokształcących według wieku i płci .....	37(120)	294
Uczniowie liceów ogólnokształcących klas pierwszych i wstępnych dwujęzycznych, którzy świadectwo ukończenia szkoły niższego szczebla otrzymali w roku szkolnym 2009/2010 .....	38(121)	295
Uczniowie ze specjalnymi potrzebami edukacyjnymi według rodzaju niepełnosprawności liceach ogólnokształcących .....	39(122)	296
Uczniowie liceów ogólnokształcących w oddziałach dla uczniów ze specjalnymi potrzebami edukacyjnymi w szkołach ogólnodostępnych .....	40(123)	297
Wyniki egzaminu maturalnego w liceach i uzupełniających liceach ogólnokształcących .....	41(124)	298
Pomieszczenia szkolne oraz książki w bibliotekach szkolnych w liceach ogólnokształcących .....	42(125)	300
Licea ogólnokształcące posiadające pracownie komputerowe i komputery .....	43(126)	301
Liczba komputerów w liceach ogólnokształcących .....	44(127)	301
<b>C. Licea ogólnokształcące i uzupełniające licea ogólnokształcące specjalne dla młodzieży</b>		
Oddziały według klas w specjalnych liceach i uzupełniających liceach ogólnokształcących .....	45(128)	302
Uczniowie według klas w specjalnych liceach i uzupełniających liceach ogólnokształcących .....	46(129)	303
Uczniowie w specjalnych liceach i uzupełniających liceach ogólnokształcących według wieku i płci .....	47(130)	304
Absolwenci specjalnych liceów i uzupełniających liceów ogólnokształcących według wieku i płci .....	48(131)	305
Uczniowie ze specjalnymi potrzebami edukacyjnymi w specjalnych liceach ogólnokształcących według rodzaju niepełnosprawności .....	49(132)	306
Wyniki egzaminu maturalnego w specjalnych liceach i uzupełniających liceach ogólnokształcących .....	50(133)	307
Pomieszczenia szkolne oraz książki w bibliotekach szkolnych w liceach ogólnokształcących .....	51(134)	308
Specjalne licea ogólnokształcące posiadające pracownie komputerowe i komputery .....	52(135)	308
Liczba komputerów w specjalnych liceach ogólnokształcących .....	53(136)	309
<b>D. Licea ogólnokształcące i uzupełniające licea ogólnokształcące dla dorosłych</b>		
Licea i uzupełniające licea ogólnokształcące dla dorosłych według form kształcenia .....	54(137)	310
Uczniowie liceach i uzupełniających liceach ogólnokształcących dla dorosłych według wieku i płci .....	55(138)	313
Absolwenci liceów i uzupełniających liceów ogólnokształcących dla dorosłych według wieku i płci .....	56(139)	315
Wyniki egzaminu maturalnego w liceach i uzupełniających liceach ogólnokształcących dla dorosłych .....	57(140)	317
Pomieszczenia szkolne oraz książki w bibliotekach szkolnych w liceach ogólnokształcących dla dorosłych .....	58(141)	318
Licea ogólnokształcące dla dorosłych posiadające pracownie komputerowe i komputery .....	59(142)	318
Liczba komputerów w liceach ogólnokształcących dla dorosłych .....	60(143)	319
<b>4. Licea profilowane</b>		
<b>A. Dane ogólne</b>		
Licea profilowane – szkoły publiczne, niepubliczne o uprawnieniach szkół publicznych i niepubliczne .....	61(144)	320
Licea profilowane w miastach i wsi .....	62(145)	321
Uczniowie liceów profilowanych według grup kierunków kształcenia .....	63(146)	325
Absolwenci liceów profilowanych według grup kierunków kształcenia .....	64(147)	325
Uczniowie liceów profilowanych według profili kształcenia ogólnozawodowego .....	65(148)	326
Absolwenci liceów profilowanych według profili kształcenia ogólnozawodowego .....	66(149)	327
<b>B. Licea profilowane dla młodzieży (bez specjalnych)</b>		
Oddziały według klas w liceach profilowanych .....	67(150)	328
Uczniowie według klas w liceach profilowanych .....	68(151)	328
Uczniowie w liceach profilowanych według wieku i płci .....	69(152)	329
Absolwenci liceów profilowanych według wieku i płci .....	70(153)	330
Uczniowie liceów profilowanych klas pierwszych, którzy świadectwo ukończenia szkoły niższego szczebla otrzymali w roku szkolnym 2009/2010 .....	71(154)	330
Uczniowie ze specjalnymi potrzebami edukacyjnymi według rodzaju niepełnosprawności w liceach profilowanych .....	72(155)	331

	Tabl.	Str.
Uczniowie liceów profilowanych w oddziałach dla uczniów ze specjalnymi potrzebami edukacyjnymi w szkołach ogólnodostępnych .....	73(156)	332
Wyniki egzaminu maturalnego w liceach profilowanych .....	74(157)	333
Pomieszczenia szkolne oraz książki w bibliotekach szkolnych w liceach profilowanych .....	75(158)	334
Licea profilowane posiadające pracownie komputerowe i komputery .....	76(159)	334
Liczba komputerów w liceach profilowanych .....	77(160)	335
<b>C. Licea profilowane specjalne dla młodzieży</b>		
Oddziały według klas w specjalnych liceach profilowanych .....	78(161)	336
Uczniowie według klas w specjalnych liceach profilowanych .....	79(162)	336
Uczniowie w specjalnych liceach profilowanych według wieku i płci .....	80(163)	337
Absolwenci specjalnych liceów profilowanych według wieku i płci .....	81(164)	337
Uczniowie ze specjalnymi potrzebami edukacyjnymi według rodzaju niepełnosprawności w specjalnych liceach profilowanych .....	82(165)	338
Wyniki egzaminu maturalnego w specjalnych liceach profilowanych .....	83(166)	339
Pomieszczenia szkolne oraz książki w bibliotekach szkolnych w specjalnych liceach profilowanych .....	84(167)	339
Specjalne licea profilowane posiadające pracownie komputerowe i komputery .....	85(168)	340
Liczba komputerów w specjalnych liceach profilowanych .....	86(169)	340
<b>D. Licea profilowane dla dorosłych</b>		
Licea profilowane dla dorosłych według form kształcenia .....	87(170)	341
Uczniowie w liceach profilowanych dla dorosłych według wieku i płci .....	88(171)	342
Absolwenci liceów profilowanych dla dorosłych według wieku i płci .....	89(172)	343
Wyniki egzaminu maturalnego w liceach profilowanych dla dorosłych .....	90(173)	344
Pomieszczenia szkolne oraz książki w bibliotekach szkolnych w liceach profilowanych dla dorosłych .....	91(174)	344
Licea profilowane dla dorosłych posiadające pracownie komputerowe i komputery .....	92(175)	345
Liczba komputerów w liceach profilowanych dla dorosłych .....	93(176)	345
<b>5. Technika i technika uzupełniające</b>		
<b>A. Dane ogólne</b>		
Technika i technika uzupełniające - szkoły publiczne, niepubliczne o uprawnieniach szkół publicznych i niepubliczne .....	94(177)	346
Technika i technika uzupełniające w miastach i na wsi .....	95(178)	347
Uczniowie techników według grup kierunków kształcenia .....	96(179)	352
Absolwenci techników według grup kierunków kształcenia .....	97(180)	353
<b>B. Technika i technika uzupełniające dla młodzieży (bez specjalnych)</b>		
Oddziały według klas w technikach i technikach uzupełniających .....	98(181)	354
Uczniowie w technikach i technikach uzupełniających według klas i płci .....	99(182)	355
Uczniowie w technikach i technikach uzupełniających według wieku i płci .....	100(183)	356
Absolwenci techników i techników uzupełniających według wieku i płci .....	101(184)	358
Uczniowie techników klas pierwszych, którzy świadectwo ukończenia szkoły niższego szczebla otrzymali w roku szkolnym 2009/2010 .....	102(185)	359
Uczniowie ze specjalnymi potrzebami edukacyjnymi według rodzajów niepełnosprawności w technikach ...	103(186)	359
Uczniowie techników ze specjalnymi potrzebami edukacyjnymi w oddziałach integracyjnych i ogólnodostępnych w szkołach ogólnodostępnych .....	104(187)	360
Wyniki egzaminu maturalnego w technikach i technikach uzupełniających .....	105(188)	361
Pomieszczenia szkolne oraz książki w bibliotekach szkolnych w technikach .....	106(189)	363
Technika posiadające pracownie komputerowe i komputery .....	107(190)	363
Liczba komputerów w technikach .....	108(191)	364
Uczniowie odbywający praktyki w CKP, stanowiska szkoleniowe w warsztatach szkolnych oraz absolwenci przystępujący do egzaminu potwierdzającego kwalifikacje zawodowe .....	109(192)	364

	Tabl.	Str.
<b>C. Technika i technika uzupełniające specjalne dla młodzieży</b>		
Oddziały według klas w specjalnych technikach i technikach uzupełniających .....	110(193)	365
Uczniowie według klas w specjalnych technikach i technikach uzupełniających .....	111(194)	366
Uczniowie w specjalnych technikach i technikach uzupełniających według wieku i płci .....	112(195)	367
Absolwenci specjalnych techników i techników uzupełniających według wieku i płci .....	113(196)	368
Uczniowie ze specjalnymi potrzebami edukacyjnymi według rodzajów niepełnosprawności w specjalnych technikach .....	114(197)	368
Wyniki egzaminu maturalnego w specjalnych technikach i technikach uzupełniających .....	115(198)	369
Pomieszczenia szkolne oraz książki w bibliotekach szkolnych w specjalnych technikach .....	116(199)	370
Specjalne technika posiadające pracownie komputerowe i komputery .....	117(200)	370
Liczba komputerów w specjalnych technikach .....	118(201)	371
<b>D. Technika i technika uzupełniające dla dorosłych</b>		
Technika i technika uzupełniające dla dorosłych według form kształcenia .....	119(202)	372
Uczniowie w technikach i technikach uzupełniających dla dorosłych według wieku i płci .....	120(203)	374
Absolwenci techników i techników uzupełniających dla dorosłych według wieku i płci .....	121(204)	376
Wyniki egzaminu maturalnego w technikach i technikach uzupełniających dla dorosłych .....	122(205)	378
Pomieszczenia szkolne oraz książki w bibliotekach szkolnych w technikach dla dorosłych .....	123(206)	379
Technika dla dorosłych posiadające pracownie komputerowe i komputery .....	124(207)	379
Liczba komputerów w technikach dla dorosłych .....	125(208)	380
<b>6. Szkoły artystyczne</b>		
Uczniowie szkół artystycznych ogólnokształcących według klas .....	126(209)	381
Szkoły artystyczne dające uprawnienia zawodowe według województw .....	127(210)	382
Szkoły artystyczne nie dające uprawnień zawodowych według województw .....	128(211)	383
<b>7. Szkoły specjalne przysposabiające do pracy</b>		
Szkoły specjalne przysposabiające do pracy .....	129(212)	384
Uczniowie i absolwenci szkół przysposabiających do pracy według wieku i płci .....	130(213)	385
<b>DZIAŁ VI. SZKOŁY POLICEALNE</b>		
Szkoły policealne - publiczne, niepubliczne o uprawnieniach szkół publicznych i niepubliczne .....	1(214)	386
Szkoły policealne według organów prowadzących szkoły i województw .....	2(215)	387
Szkoły policealne według form kształcenia i województw .....	3(216)	389
Uczniowie i absolwenci szkół policealnych według grup kierunków kształcenia .....	4(217)	392
Policealne <sup>1</sup> szkoły artystyczne oraz szkoły bibliotekarskie i animatorów kultury według województw .....	5(218)	393
Uczniowie szkół policealnych według wieku i województw .....	6(219)	394
Absolwenci szkół policealnych według wieku i województw .....	7(220)	395
Zakłady kształcenia nauczycieli oraz kolegia pracowników służb społecznych .....	8(221)	396
<b>DZIAŁ VII. NAUCZANIE JĘZYKÓW OBCYCH</b>		
<b>A. Nauczanie języków obcych w szkołach dla dzieci i młodzieży</b>		
Nauczanie języków obcych jako przedmiotu obowiązkowego .....	1(222)	397
Nauczanie języków obcych jako przedmiotu dodatkowego .....	2(223)	407
<b>B. Nauczanie języków obcych w szkołach dla dorosłych</b>		
Nauczanie języków obcych jako przedmiotu obowiązkowego .....	3(224)	416
<b>DZIAŁ VIII. OPIEKA NAD DZIEĆMI I MŁODZIEŻĄ</b>		
Specjalne ośrodki szkolno-wychowawcze .....	1(225)	421
Specjalne ośrodki wychowawcze .....	2(226)	422
Młodzieżowe ośrodki wychowawcze .....	3(227)	422
Młodzieżowe ośrodki socjoterapii .....	4(228)	423
Ośrodki rewalidacyjno-wychowawcze .....	5(229)	423
Domy wczasów dziecięcych .....	6(230)	424
Placówki wychowania pozaszkolnego .....	7(231)	424

	Tabl.	Str.
Internaty szkół ogólnokształcących i zawodowych (łącznie ze specjalnymi) dla dzieci i młodzieży oraz bursy .....	8(232)	425
Świetlice i stołówki oraz korzystający z posiłków w szkołach podstawowych, gimnazjach i szkołach ponadgimnazjalnych dla dzieci i młodzieży .....	9(233)	428
Gabinety medyczne i pomocy psychologiczno-pedagogicznej w szkołach podstawowych, gimnazjach i szkołach ponadgimnazjalnych dla dzieci i młodzieży.....	10(234)	438
Szkolne koła i uczestnicy zajęć pozalekcyjnych i nadobowiązkowych w szkołach dla dzieci i młodzieży .....	11(235)	447
<b>DZIAŁ IX. NAUCZYCIELE</b>		
Nauczyciele pełnozatrudnieni i niepełnozatrudnieni według typów szkół i województw .....	1(236)	464
Nauczyciele według typów szkół i organu prowadzącego .....	2(237)	466
Nauczyciele pełnozatrudnieni i niepełnozatrudnieni według typów szkół, stopnia awansu zawodowego oraz w podziale na miasto i wieś.....	3(238)	468
Nauczyciele według województw, stopnia awansu zawodowego oraz w podziale na miasto i wieś.....	4(239)	470
<b>ANEKS 1</b>		
Klasyfikacja zawodów szkolnictwa zawodowego.....	x	472
<b>ANEKS 2</b>		
Profile kształcenia w liceach profilowanych .....	x	480
<b>ANEKS 3</b>		
Międzynarodowa Standardowa Klasyfikacja Edukacji ISCED 1997 .....	x	482

## CONTENTS

	Table	Page
PREFACE .....	x	4
METHODOLOGICAL NOTES .....	x	35
SUMMARY .....	x	49
THE ANALITICAL COMMENTS (PL) .....	x	53
<b>CHAPTER I. GENERAL REVIEW (1990/1991, 1995/1996, 2000/2001 - 2010/2011)</b>		
<i>Population by age</i> .....	1	134
<i>Nursery schools</i> .....	2	135
<i>Pre-primary sections of primary schools</i> .....	3	136
<i>Pre-primary education groups and pre-primary points</i> .....	4	137
<i>School students by age</i> .....	5	137
<i>Students in schools</i> .....	6	137
<i>Schools in the school system</i> .....	7	138
<i>Students at schools for children and youth</i> .....	8	139
<i>Graduates of schools for children and youth</i> .....	9	140
<i>Students and graduates of post-secondary schools</i> .....	10	141
<i>Schools for children and youth by school governing authority</i> .....	11	141
<i>Students in schools for children and youth by school governing authority</i> .....	12	144
<i>Students in schools for adults</i> .....	13	146
<i>Graduates of schools for adults</i> .....	14	147
<i>Schools for adults by school governing authority</i> .....	15	148
<i>Students of schools for adults by school governing authority</i> .....	16	149
<i>Teaching languages of national and ethnic minorities and regional languages in primary schools and interscholastic units for children and youth</i> .....	17	151
<i>Teaching languages of national and ethnic minorities and regional languages in lower secondary schools and interscholastic units for children and youth</i> .....	18	151
<i>Teaching languages of national and ethnic minorities and regional languages in upper secondary schools for youths</i> .....	19	152
<i>Special primary schools</i> .....	20	153
<i>Students with special educational needs in primary schools for children and youth</i> .....	21	154
<i>Students benefiting from other forms of help through psychological-pedagogical classes in primary schools for children and youth (excluding special schools)</i> .....	22	154
<i>Special lower secondary schools</i> .....	23	155
<i>Students with special educational needs in lower secondary schools for children and youth</i> .....	24	155
<i>Students benefiting from other forms of help through psychological-pedagogical classes in lower secondary schools for children and youth (excluding special schools)</i> .....	25	156
<i>Special general secondary schools</i> .....	26	157
<i>Special basic vocational schools, technical secondary schools and specialized secondary schools</i> .....	27	158
<i>Personal computers in schools for children and youth and in post-secondary schools (excluding special schools)</i> .....	28	159
<b>CHAPTER II. PRE-PRIMARY EDUCATION</b>		
<i>Pre-primary education</i> .....	1(29)	161
<i>Pre-primary education by voivodships</i> .....	2(30)	163
<i>Children attending pre-primary education establishments by year of birth and voivodships</i> .....	3(31)	167
<b>CHAPTER III. PRIMARY SCHOOLS</b>		
<b>A. General data</b>		
<i>Primary public and non-public schools with public status</i> .....	1(32)	171

	Table	Page
<i>Primary schools by school governing authority</i> .....	2(33)	172
<i>Primary schools by voivodships</i> .....	3(34)	174
<i>Pupils of primary schools by age, sex and voivodships</i> .....	4(35)	178
<i>Graduates of primary schools by age, sex and voivodships</i> .....	5(36)	180
<b>B. Primary schools for children and youth by voivodships (excluding special schools)</b>		
<i>Primary schools in urban and rural areas</i> .....	6(37)	182
<i>Pupils of primary schools by grade and sex</i> .....	7(38)	184
<i>Sections of primary schools by grade</i> .....	8(39)	186
<i>Primary schools public and non-public with public status</i> .....	9(40)	187
<i>Pupils repeating the same grade in primary schools by grade and sex</i> .....	10(41)	188
<i>Compulsory schooling fulfillment in primary schools</i> .....	11(42)	190
<i>Commuting pupils of primary schools by grade and distance to school</i> .....	12(43)	192
<i>Pupils attending additional classes in primary schools</i> .....	13(44)	193
<i>Pupils with special educational needs by type of disability in primary schools</i> .....	14(45)	194
<i>Computers and books in school libraries in primary schools</i> .....	15(46)	196
<b>C. Special primary schools for children and youth by voivodships</b>		197
<i>Special primary schools - public and non-public with public status</i> .....	16(47)	198
<i>Special primary schools in urban and rural areas</i> .....	17(48)	198
<i>Pupils of special primary schools by grade and sex</i> .....	18(49)	200
<i>Pupils of special primary schools by type of disability</i> .....	19(50)	200
<i>Pupils repeating the grade in special primary schools by grade and sex</i> .....	20(51)	202
<i>Computers and books in school libraries in special primary schools</i> .....	21(52)	204
<b>D. Primary schools for adults</b>		
<i>Primary schools for adults by type of education</i> .....	22(53)	205
<i>Primary schools for adults - public and non-public with public status by voivodships</i> .....	23(54)	205
<i>Primary schools for adults by school governing authority and voivodships</i> .....	24(55)	206
<i>Students in primary schools for adults by age, sex and voivodships</i> .....	25(56)	206
<b>CHAPTER IV. LOWER SECONDARY SCHOOLS</b>		
<b>A. General data</b>		
<i>Lower secondary schools - public and non-public with the public status</i> .....	1(57)	207
<i>Lower secondary schools by voivodships</i> .....	2(58)	208
<i>Lower secondary schools by school governing authority</i> .....	3(59)	215
<i>Students of lower secondary schools by age, sex and voivodships</i> .....	4(60)	216
<i>Graduates of lower secondary schools by age, sex and voivodships</i> .....	5(61)	218
<b>B. Lower secondary schools for children and youth by voivodships (excluding special schools)</b>		
<i>Lower secondary schools - public and non-public with public status</i> .....	6(62)	220
<i>Students of lower secondary schools by grade and sex</i> .....	7(63)	221
<i>Lower secondary schools in urban and rural areas</i> .....	8(64)	222
<i>Sections in lower secondary schools by grade</i> .....	9(65)	224
<i>Students repeating the grade in lower secondary schools by grade and sex</i> .....	10(66)	225
<i>Compulsory schooling fulfillment in lower secondary schools</i> .....	11(67)	226
<i>Commuting students of lower secondary schools by grade and distance to school</i> .....	12(68)	228
<i>Students attending additional classes in lower secondary schools</i> .....	13(69)	229
<i>Students with special educational needs by type of disability in lower secondary schools</i> .....	14(70)	230
<i>Computers and books in school libraries in lower secondary schools</i> .....	15(71)	232
<b>C. Special lower secondary schools for children and youth by voivodships</b>		
<i>Special lower secondary schools- public and non-public with public status</i> .....	16(72)	233
<i>Special lower secondary schools in urban and rural areas</i> .....	17(73)	234

	Table	Page
<i>Students of special lower secondary schools by grade and sex.....</i>	18(74)	236
<i>Students repeating the grade in special lower secondary schools by grade and sex.....</i>	19(75)	237
<i>Students of special lower secondary schools by type of disability.....</i>	20(76)	238
<i>Computers and books in school libraries in special lower secondary schools.....</i>	21(77)	240
<b>D. Lower secondary schools for adults</b>		
<i>Lower secondary schools for adults by type of education.....</i>	22(78)	241
<i>Lower secondary schools for adults- public and non-public with public status by voivodships .....</i>	23(79)	241
<i>Students of lower secondary schools for adults by grade, sex and voivodships .....</i>	24(80)	242
<i>Students of lower secondary schools for adults by age, sex and voivodships.....</i>	25(81)	243
<i>Graduates of lower secondary schools for adults by age, sex and voivodships.....</i>	26(82)	244
<i>Computers and books in school libraries in lower secondary schools for adults and voivodships .....</i>	27(83)	244
<b>CHAPTER V. UPPER - SECONDARY SCHOOLS</b>		
<b>1. General data</b>		
<i>Upper - Secondary schools – public, non-public with the public status and non-public schools.....</i>	1(84)	245
<i>Upper - Secondary schools by school governing authority .....</i>	2(85)	250
<b>2. Basic vocational schools for youth</b>		
<b>A. General data</b>		
<i>Basic vocational schools – public, non-public with the public status and non - public schools .....</i>	3(86)	256
<i>Basic vocational schools in urban and rural areas .....</i>	4(87)	257
<i>Students of basic vocational schools by fields of education .....</i>	5(88)	262
<i>Graduates of basic vocational schools by fields of education .....</i>	6(89)	262
<b>B. Basic vocational schools for youth (excluding special schools)</b>		
<i>Sections by grades in basic vocational schools (excluding special schools) .....</i>	7(90)	263
<i>Students by grades in basic vocational schools (excluding special schools) .....</i>	8(91)	263
<i>Students in basic vocational schools by age and sex (excluding special schools).....</i>	9(92)	264
<i>Graduates of basic vocational schools by age and sex (excluding special schools) .....</i>	10(93)	265
<i>Students of basic vocational schools of first grade with school report of lower level school from 2009/2010 school year .....</i>	11(94)	266
<i>Students with special educational needs by type of disability in basic vocational schools .....</i>	12(95)	267
<i>Students in sections for students with special educational needs in mainstream schools.....</i>	13(96)	267
<i>School facilities and books in school libraries in basic vocational schools .....</i>	14(97)	268
<i>Basic vocational schools equipped with computer laboratories and computers .....</i>	15(98)	269
<i>Number of computers in basic vocational schools.....</i>	16(99)	269
<i>Juvenile employees, training workplaces and graduates who sat professional competence exam .....</i>	17(100)	270
<b>C. Special basic vocational schools for youth</b>		
<i>Sections by grades in special basic vocational schools .....</i>	18(101)	271
<i>Students by grades in special basic vocational schools .....</i>	19(102)	271
<i>Students in special basic vocational schools by age and sex .....</i>	20(103)	272
<i>Graduates of special basic vocational schools by age and sex .....</i>	21(104)	273
<i>Students with special educational needs by type of disability in special basic vocational schools .....</i>	22(105)	274
<i>School facilities and books in school libraries in special basic vocational schools.....</i>	23(106)	275
<i>Special basic vocational schools equipped with computer laboratories and computers.....</i>	24(107)	276
<i>Number of computers in special basic vocational schools.....</i>	25(108)	276
<b>D. Basic vocational schools for adults</b>		
<i>Basic vocational schools for adults by type of education.....</i>	26(109)	277
<i>Students of basic vocational schools for adults by age and sex.....</i>	27(110)	278

	Table	Page
<i>Graduates of basic vocational schools for adults by age and sex</i> .....	28(111)	279
<i>School facilities and books in school libraries in basic vocational schools for adults</i> .....	29(112)	280
<i>Basic vocational schools for adults equipped with computer laboratories and computers</i> .....	30(113)	280
<i>Number of computers in basic vocational secondary schools</i> .....	31(114)	281
<b>3. General upper - secondary and supplementary general upper - secondary schools</b>		
<b>A. General data</b>		
<i>General secondary and supplementary general secondary schools – public, non-public with the public status and non-public schools</i> .....	32(115)	282
<i>General secondary and supplementary general secondary schools in urban and rural areas</i> .....	33(116)	285
<b>B. General upper - secondary and supplementary general upper - secondary schools for youth (excluding special schools)</b>		
<i>Sections by grades in general secondary and supplementary general secondary schools</i> .....	34(117)	291
<i>Students of general secondary and supplementary general secondary schools by grade and sex</i> .....	35(118)	292
<i>Students of general secondary and supplementary general secondary schools by age and sex</i> .....	36(119)	293
<i>Graduates of general secondary and supplementary general schools by age and sex</i> .....	37(120)	294
<i>Students of general secondary schools of first and preliminary bilingual grades, with school report of lower level school from 2009/2010 school year</i> .....	38(121)	295
<i>Students with special educational needs by type of disability in general secondary schools</i> .....	39(122)	296
<i>Students of general secondary schools in sections for students with special educational needs in mainstream schools</i> .....	40(123)	297
<i>Results of secondary school matriculation exam in general secondary and supplementary general secondary schools</i> .....	41(124)	298
<i>School facilities and books in school libraries in general secondary schools</i> .....	42(125)	300
<i>General secondary schools equipped with computer laboratories and computers</i> .....	43(126)	301
<i>Number of computers in general secondary schools</i> .....	44(127)	301
<b>C. Special general secondary and supplementary general secondary schools for youth</b>		
<i>Sections by grades in special general secondary and supplementary general secondary schools</i> .....	45(128)	302
<i>Students by grades in special general secondary and supplementary general secondary schools</i> .....	46(129)	303
<i>Students in special general secondary and supplementary general secondary schools by age and sex</i> ...	47(130)	304
<i>Graduates of special general secondary and supplementary general secondary schools by age and sex</i>	48(131)	305
<i>Students with special educational needs by type of disability in special general secondary schools</i> .....	49(132)	306
<i>Results of secondary school matriculation exam in special general secondary and supplementary general secondary schools</i> .....	50(133)	307
<i>School facilities and books in school libraries in special general secondary schools</i> .....	51(134)	308
<i>Special general secondary schools equipped with computer laboratories and computers</i> .....	52(135)	308
<i>Number of computers in special general secondary schools</i> .....	53(136)	309
<b>D. General secondary and supplementary general secondary schools for adults</b>		
<i>General secondary and supplementary general secondary schools for adults by type of education</i> .....	54(137)	310
<i>Students of general secondary and supplementary general secondary schools for adults by age and sex</i>	55(138)	313
<i>Graduates of general secondary and supplementary general secondary schools for adults by age and sex</i> .....	56(139)	315
<i>Results of secondary school matriculation exam in general secondary and supplementary general secondary schools for adults</i> .....	57(140)	317
<i>School facilities and books in school libraries in general secondary schools for adults</i> .....	58(141)	318
<i>General secondary schools for adults equipped with computer laboratories and computers</i> .....	59(142)	318
<i>Number of computers in general secondary schools for adults</i> .....	60(143)	319
<b>4. Specialized upper -secondary schools</b>		
<b>A. General data</b>		
<i>Specialized secondary schools by type of schools - public, non-public with the public status and non-public schools</i> .....	61(144)	320



	Table	Page
<i>Specialized secondary schools in urban and rural areas</i> .....	62(145)	321
<i>Students of specialized secondary schools by fields of education</i> .....	63(146)	325
<i>Graduates of specialized secondary schools by fields of education</i> .....	64(147)	325
<i>Students of specialized secondary schools by profile of education</i> .....	65(148)	326
<i>Graduates of specialized secondary schools by profile of education</i> .....	66(149)	327
<b>B. Specialized upper-secondary schools for youth</b>		
<i>Sections by grades in specialized secondary schools</i> .....	67(150)	328
<i>Students by grades in specialized secondary schools</i> .....	68(151)	328
<i>Students in specialized secondary schools by age and sex</i> .....	69(152)	329
<i>Graduates of general secondary and supplementary general secondary schools by age and sex</i> .....	70(153)	330
<i>Students of specialized secondary schools of first grade with school report of lower level school from 2009/2010 school year</i> .....	71(154)	330
<i>Students with special educational needs by type of disability in specialized secondary schools</i> .....	72(155)	331
<i>Students of specialized secondary schools in sections for students with special educational needs in mainstream schools</i> .....	73(156)	332
<i>Results of secondary school matriculation exam in specialized secondary schools</i> .....	74(157)	333
<i>School facilities and books in school libraries in specialized secondary schools</i> .....	75(158)	334
<i>Specialized secondary schools equipped with computer laboratories and computers</i> .....	76(159)	334
<i>Number of computers in specialized secondary schools</i> .....	77(160)	335
<b>C. Special specialized upper-secondary schools for youth</b>		
<i>Sections by grades in special specialized secondary schools</i> .....	78(161)	336
<i>Students by grades in special specialized secondary schools</i> .....	79(162)	336
<i>Students in special specialized secondary schools by age and sex</i> .....	80(163)	337
<i>Graduates of special specialized secondary schools by age and sex</i> .....	81(164)	337
<i>Students with special educational needs by type of disability in special specialized secondary schools</i> .....	82(165)	338
<i>Results of secondary school matriculation exam in special specialized secondary schools</i> .....	83(166)	339
<i>School facilities<sup>1</sup> and books in school libraries in special specialized secondary schools</i> .....	84(167)	339
<i>Special specialized secondary schools equipped with computer laboratories and computers</i> .....	85(168)	340
<i>Number of computers in special specialized secondary schools</i> .....	86(169)	340
<b>D. Specialized upper-secondary schools for adults</b>		
<i>Specialized secondary schools for adults by type of education</i> .....	87(170)	341
<i>Students in specialized secondary schools for adults by age and sex</i> .....	88(171)	342
<i>Graduates of specialized secondary schools for adults by age and sex</i> .....	89(172)	343
<i>Results of secondary school matriculation exam in specialized secondary schools for adults</i> .....	90(173)	344
<i>School facilities and books in school libraries in special specialized secondary schools for adults</i> .....	91(174)	344
<i>Specialized secondary schools for adults equipped with computer laboratories and computers</i> .....	92(175)	345
<i>Number of computers in special specialized secondary schools for adults</i> .....	93(176)	345
<b>5. Technical upper- secondary and supplementary technical upper-secondary schools</b>		
<b>A. General data</b>		
<i>Technical secondary and supplementary technical secondary schools by type of schools - public, non-public with the public status and non-public schools</i> .....	94(177)	346
<i>Technical secondary and supplementary technical secondary schools in urban and rural areas</i> .....	95(178)	347
<i>Students of technical secondary schools by fields of education</i> .....	96(179)	352
<i>Graduates of technical secondary schools by fields of education</i> .....	97(180)	353
<b>B. Technical upper-secondary and supplementary technical upper-secondary schools for youth (excluding special schools)</b>		
<i>Sections by grades in technical and supplementary technical secondary schools</i> .....	98(181)	354

	Table	Page
<i>Students of technical secondary and supplementary technical secondary schools by grade and sex .....</i>	99(182)	355
<i>Students of technical secondary and supplementary technical secondary schools by age and sex .....</i>	100(183)	356
<i>Graduates of technical secondary and supplementary technical schools by age and sex.....</i>	101(184)	358
<i>Students of technical secondary schools of first grades, with school report of lower level school from 2009/2010 school year .....</i>	102(185)	359
<i>Students with special educational needs by type of disability in technical secondary schools .....</i>	103(186)	359
<i>Students of technical secondary schools in sections for students with special educational needs in mainstream schools .....</i>	104(187)	360
<i>Results of secondary school matriculation exam in technical secondary and supplementary technical secondary schools.....</i>	105(188)	361
<i>School facilities and books in school libraries in technical secondary schools.....</i>	106(189)	363
<i>Technical secondary schools equipped with computer laboratories and computers .....</i>	107(190)	363
<i>Number of computers in technical secondary schools .....</i>	108(191)	364
<i>Students holding training in practical education centers, training workplaces and graduates who sat professional competence exam .....</i>	109(192)	364
<b>C. Special technical upper-secondary and supplementary technical upper-secondary schools for youth</b>		
<i>Sections by grades in special technical secondary and supplementary technical secondary schools</i>	110(193)	365
<i>Grades in special technical secondary and supplementary technical secondary schools .....</i>	111(194)	366
<i>Students in special technical secondary and supplementary technical secondary schools by age and sex</i>	112(195)	367
<i>Graduates of special technical secondary and supplementary technical secondary schools by age and sex.....</i>	113(196)	368
<i>Students with special educational needs by type of disability in special technical secondary schools .....</i>	114(197)	368
<i>Results of secondary school matriculation exam in special technical secondary and supplementary technical secondary schools.....</i>	115(198)	369
<i>School facilities and books in school libraries in special technical secondary schools.....</i>	116(199)	370
<i>Special technical secondary schools equipped with computer laboratories and computers .....</i>	117(200)	370
<i>Number of computers in special technical secondary schools .....</i>	118(201)	371
<b>D. Technical upper-secondary and supplementary technical upper-secondary schools for adults by type of education</b>		
<i>Technical secondary and supplementary technical secondary schools for adults by type of education.....</i>	119(202)	372
<i>Students of technical secondary and supplementary technical secondary schools for adults by age and sex.....</i>	120(203)	374
<i>Graduates of technical secondary and supplementary technical secondary schools for adults by age and sex.....</i>	121(204)	376
<i>Results of secondary school matriculation exam in technical secondary and supplementary technical secondary schools for adults .....</i>	122(205)	378
<i>School facilities and books in school libraries in technical secondary schools for adults.....</i>	123(206)	379
<i>Technical secondary schools for adults equipped with computer laboratories and computers .....</i>	124(207)	379
<i>Number of computers in technical secondary schools for adults .....</i>	125(208)	380
<b>6. Art schools</b>		
<i>Students of general art schools by grade .....</i>	126(209)	381
<i>Art schools leading to professional certification .....</i>	127(210)	382
<i>Art schools not awarding professional qualifications by voivodships .....</i>	128(211)	383
<b>7. Special job-training schools</b>		
<i>Special job-training schools .....</i>	129(212)	384
<i>Students and graduates of special job-training schools by age and sex .....</i>	130(213)	385

	Table	Page
<b>CHAPTER VI. POST-SECONDARY SCHOOLS</b>		
<i>Post-secondary schools – public, non-public with the public status and non-public schools.....</i>	1(214)	386
<i>Post-secondary schools by school governing authority and voivodships .....</i>	2(215)	387
<i>Post-secondary schools by type of education and voivodships.....</i>	3(216)	389
<i>Students and graduates of post-secondary schools by fields of education .....</i>	4(217)	392
<i>Post-secondary art schools and schools for librarians and animators of culture by voivodships.....</i>	5(218)	393
<i>Students of post-secondary schools by age and voivodships.....</i>	6(219)	394
<i>Graduates of post-secondary schools by age and voivodships.....</i>	7(220)	395
<i>Teachers' training colleges and colleges of social workers by voivodships.....</i>	8(221)	396
<b>CHAPTER VII. TEACHING FOREIGN LANGUAGES IN SCHOOLS</b>		
<b>A. Teaching foreign languages in schools for children and youth</b>		
<i>Compulsory foreign languages teaching.....</i>	1(222)	397
<i>Additional foreign language teaching.....</i>	2(223)	407
<b>B. Teaching foreign languages in schools for adults</b>		
<i>Compulsory foreign languages teaching in schools for adults.....</i>	3(224)	416
<b>CHAPTER VIII. CHILD AND YOUTH CARE FACILITIES</b>		
<i>Special education care centres .....</i>	1(225)	421
<i>Special education centres .....</i>	2(226)	422
<i>Youth education centres .....</i>	3(227)	422
<i>Youth social therapy centres .....</i>	4(228)	423
<i>Rehabilitation-education centres .....</i>	5(229)	423
<i>Children vacation care centres .....</i>	6(230)	424
<i>Establishments of extracurricular education .....</i>	7(231)	424
<i>Boarding-schools of general and vocational schools (including special schools) and dormitories for children and youth.....</i>	8(232)	425
<i>Day-care rooms, canteens and students receiving meals in primary, lower and upper secondary schools for children and youth.....</i>	9(233)	428
<i>Medical surgeries and psychological and pedagogical consultancies in primary, lower and upper secondary schools for children and youth.....</i>	10(234)	438
<i>School interest groups and participants of extra-curricular and optional activities in schools for children and youth .....</i>	11(235)	447
<b>CHAPTER IX. TEACHERS</b>		
<i>Full-time and part-time teachers by type of school and voivodships.....</i>	1(236)	464
<i>Teachers by type of schools and school governing authority .....</i>	2(237)	466
<i>Full-time and part-time teachers by type of school, degree of professional promotion in urban and rural areas.....</i>	3(238)	468
<i>Teachers by voivodships, degree of professional promotion in urban and rural areas.....</i>	4(239)	470
<b>Annex 1</b>		
<i>Classification of occupations within vocational education .....</i>	x	472
<b>Annex 2</b>		
<i>Profiles of education in specialized upper-secondary schools.....</i>	x	480
<b>Annex 3</b>		
<i>International Standard Classification of Education ISCED 1997.....</i>	x	482

## UWAGI METODOLOGICZNE

Wszystkie informacje zawarte w publikacji „*Oświata i wychowanie w roku szkolnym 2010/2011*” prezentowane są według stanu organizacyjnego ustroju szkolnego regulowanego przez przepisy ustawy z dnia 7 września 1991 r. o systemie oświaty (Dz. U. Nr 256 z 2004 r., poz. 2572 z późn. zmianami) oraz zasad wdrażania nowego systemu edukacji, które reguluje ustawa z dnia 8 stycznia 1999 roku – *Przepisy wprowadzające reformę ustroju szkolnego* (Dz. U. Nr 12, z 1999 poz. 96 z późn. zmianami). Przedstawione dane pochodzą z Systemu Informacji Oświatowej wprowadzonego na mocy ustawy z dn. 19 lutego 2004 r. (Dz. U. z 2004 r. Nr 49, poz. 463 z późn. zm.)

W wyniku wdrażania reformy systemu oświaty (po wprowadzeniu sześciolletniej szkoły podstawowej i trzyletniego gimnazjum) w drugim jej etapie od roku szkolnego 2002/2003 zaczęły funkcjonować szkoły ponadgimnazjalne: dwu-, trzyletnie zasadnicze szkoły zawodowe, trzyletnie licea ogólnokształcące, trzyletnie licea profilowane i czteroletnie technika. Kolejny etap wdrażania reformy systemu oświaty od roku szkolnego 2004/2005 wprowadził nowe typy szkół działające na podbudowie zasadniczych szkół zawodowych: dwuletnie uzupełniające licea ogólnokształcące i trzyletnie technika uzupełniające. Oprócz nich działają, do czasu zakończenia cyklu kształcenia, szkoły ponadpodstawowe dla dorosłych (obecnie wykazujące wyłącznie absolwentów).

W publikacji ujęto wszystkie szkoły objęte systemem oświaty.

Prezentowane dane o szkołach, z wyjątkiem liczb dotyczących absolwentów, podane są według stanu na początek roku szkolnego 2010/2011 (30 września 2010 r.). Dane o absolwentach dotyczą roku szkolnego 2009/2010. Liczbę absolwentów eksternów dołącza się do liczby absolwentów w szkołach dla dorosłych i policealnych.

Definicje terminów stosowanych w publikacji wraz z ich podstawami prawnymi są również dostępne w formie elektronicznej w witrynie internetowej:

[http://www.stat.gov.pl/gus/definicje\\_PLK\\_HTML.htm?id=DZI-27.htm](http://www.stat.gov.pl/gus/definicje_PLK_HTML.htm?id=DZI-27.htm)

Przez **szkołę** rozumie się jednostkę organizacyjną powołaną – na podstawie aktu założycielskiego lub wpisu do ewidencji – przez organ administracji rządowej, jednostkę samorządu terytorialnego, osobę prawną lub osobę fizyczną na podstawie przepisów ustawy o systemie oświaty. Szkoła prowadzi kształcenie określonego rodzaju i na określonym poziomie, posiada statut, nadany przez organ lub osobę prowadzącą szkołę, określający m.in. jej nazwę, typ, organ prowadzący oraz organizację wewnętrzną. Szkoły mogą być publiczne, niepubliczne o uprawnieniach szkół publicznych i niepubliczne, zaś placówki (w tym przedszkola) – publiczne i niepubliczne.

**Szkoła publiczna** jest instytucją edukacyjną, powołaną na podstawie aktu założycielskiego przez organ administracji rządowej lub jednostkę samorządu terytorialnego (gminę, powiat, województwo) lub inną osobę prawną lub osobę fizyczną. Zapewnia ona bezpłatne nauczanie oraz realizuje ustalone przez ministra właściwego

do spraw oświaty i wychowania programy nauczania, a także stosuje ustalone przez tego ministra zasady oceniania i klasyfikacji uczniów.

**Szkoła niepubliczna** jest instytucją edukacyjną prowadzoną przez osoby prawne lub osoby fizyczne na podstawie wpisu do ewidencji placówek i szkół niepublicznych, dokonanego w wydziale oświaty właściwej jednostki samorządu terytorialnego. Może ona uzyskać **uprawnienia szkoły publicznej** (co wyraża się m.in. prawem do nadawania świadectw i dyplomów państwowych), jeżeli realizuje minimum programowe oraz stosuje zasady klasyfikowania i promowania uczniów ustalone przez ministra właściwego do spraw oświaty i wychowania, umożliwiające uzyskanie świadectw lub dyplomów państwowych.

Właściwi ministrowie i jednostki samorządu terytorialnego (gminnego, powiatowego i województwa) mogą zakładać i prowadzić tylko szkoły publiczne. Szkoły podstawowe i gimnazja mogą być tylko publiczne lub niepubliczne o uprawnieniach szkół publicznych.

Przez **klasę** rozumie się zespół uczniów uczących się według programu danego roku nauczania. Przy dużej liczbie uczniów w danej klasie dokonuje się podziału klasy na oddziały (np. VIa, VIb, VIc).

W szczególnych przypadkach mogą być organizowane **klasy łączone**, składające się z uczniów różnych klas. Jeżeli w szkole jest organizowane nauczanie w klasach łączonych, dyrektor szkoły, ustalając szkolny plan nauczania, dostosowuje odpowiednio ramowy plan nauczania, z uwzględnieniem możliwości pełnej realizacji przyjętych programów nauczania. Dotyczy to również szkół specjalnych – w przypadkach uzasadnionych małą liczbą uczniów lub warunkami leczenia w oddziałach szpitalnych – w których dopuszcza się organizację kształcenia w klasach łączonych, złożonych głównie z uczniów jednego typu szkoły.

**Oddział** w szkole jest podstawową jednostką organizacyjną szkoły. W szkole oddział stanowi grupa uczniów pobierających naukę w tej samej klasie. Dodatkowym wyróżnikiem oddziału może być specyficzny skład grupy uczniów (oddział specjalny, integracyjny, ogólnodostępny) lub program nauczania (oddział dwujęzyczny, przysposabiający do pracy). W publikacji dane o liczbie oddziałów mogą się nieprecyzyjnie sumować ze względu na zastosowane zaokrąglenia.

**Zespół międzyszkolny**<sup>1</sup> – w szkole, w której nie ma możliwości zorganizowania nauczania języka mniejszości narodowej lub grupy etnicznej z powodu zbyt małej liczby zgłoszonych uczniów lub braku nauczyciela, dyrektor szkoły przekazuje listę uczniów zgłoszonych na naukę tego języka organowi prowadzącemu szkołę publiczną, który uwzględniając możliwości komunikacyjne, organizuje międzyszkolne zespoły nauczania. Liczba uczniów w zespole międzyszkolnym nie może być mniejsza niż 3 uczniów i większa niż 20 uczniów.

**Szkołą sportową** jest szkoła, która realizuje program szkoły podstawowej, gimnazjum lub szkoły ponadgimnazjalnej dla młodzieży oraz prowadzi szkolenie sportowe w jednej lub kilku dyscyplinach sportu, w co

---

<sup>1</sup> Ustawa z dnia 7 września 1991 r. o systemie oświaty (Dz. U. 2004 r. Nr 256 poz. 2572).

najmniej dwóch oddziałach, liczących co najmniej 15 uczniów w oddziale, w co najmniej trzech kolejnych klasach danego typu szkoły. Obowiązkowy tygodniowy wymiar godzin zajęć sportowych wynosi co najmniej 10 godzin.

**Szkołą mistrzostwa sportowego** jest szkoła, w której obowiązkowy tygodniowy wymiar godzin zajęć sportowych wynosi co najmniej 16 godzin. W szkole mistrzostwa sportowego realizuje program szkoły podstawowej, gimnazjum lub szkoły ponadgimnazjalnej dla młodzieży, prowadzi szkolenie sportowe w jednej lub kilku dyscyplinach sportu, w co najmniej jednym oddziale, w co najmniej trzech kolejnych klasach danego typu szkoły. Liczba uczniów w oddziale szkoły mistrzostwa sportowego jest uzależniona od możliwości zebrania uczniów o zbliżonym poziomie sportowym.

**Licea ogólnokształcące dwujęzyczne** (oddziały dwujęzyczne) są szkołami (oddziałami) dla młodzieży, w których nauczanie jest prowadzone w dwóch językach: w języku polskim i w języku obcym nowożytnym, będącym drugim językiem nauczania. Nauczanie dwujęzyczne może być realizowane w zakresie obowiązkowych zajęć edukacyjnych, z wyjątkiem języka polskiego, historii i geografii Polski oraz drugiego języka obcego. Do szkół (oddziałów) dwujęzycznych przyjmowani są kandydaci znający język obcy, będący drugim językiem nauczania lub nieznający tego języka, z tym że dla tych uczniów szkoła organizuje roczną klasę wstępną.

Przez **pomieszczenie szkolne** rozumie się pomieszczenie przeznaczone do realizacji programu nauczania w szkole. Do pomieszczeń szkolnych zalicza się sale lekcyjne, pracownie szkolne (w tym komputerowe i językowe), świetlice, sale gimnastyczne, pływalnię (basen).

W tablicach dotyczących pomieszczeń szkolnych każdą salę lekcyjną, pracownię szkolną, salę gimnastyczną i pływalnię liczone jeden raz, niezależnie od parokrotnego ich wykorzystywania – przez kilka szkół. Dotyczy to również wykorzystywanych w szkole komputerów i liczby książek w bibliotekach szkolnych.

Przez **salę lekcyjną** rozumie się pomieszczenie przeznaczone do nauczania wielu przedmiotów, bez specjalnego wyposażenia w urządzenia i pomoce naukowe dla tych przedmiotów.

Przez **pracownię szkolną** rozumie się pomieszczenie przystosowane do nauczania jednego przedmiotu (lub kilku przedmiotów pokrewnych), np. do nauczania fizyki, chemii, biologii, zajęć technicznych, wyposażone w odpowiednie instalacje, urządzenia i pomoce naukowe.

**Księgozbiór w bibliotekach** obejmuje wydawnictwa nieperiodyczne (książki i broszury) i wydawnictwa periodyczne (gazety i czasopisma). Jednostką obliczeniową księgozbioru jest wolumin, czyli tom (zawartość jednej okładki) zarejestrowany w księdze inwentarzowej. W przypadku periodyków za wolumin uważa się zbiór (zazwyczaj roczny) numerów jednego tytułu gazety lub czasopisma stanowiący jedną pozycję inwentarzową. W statystyce edukacji gromadzona jest informacja o liczbie książek w woluminach (tomach) w bibliotece szkolnej.

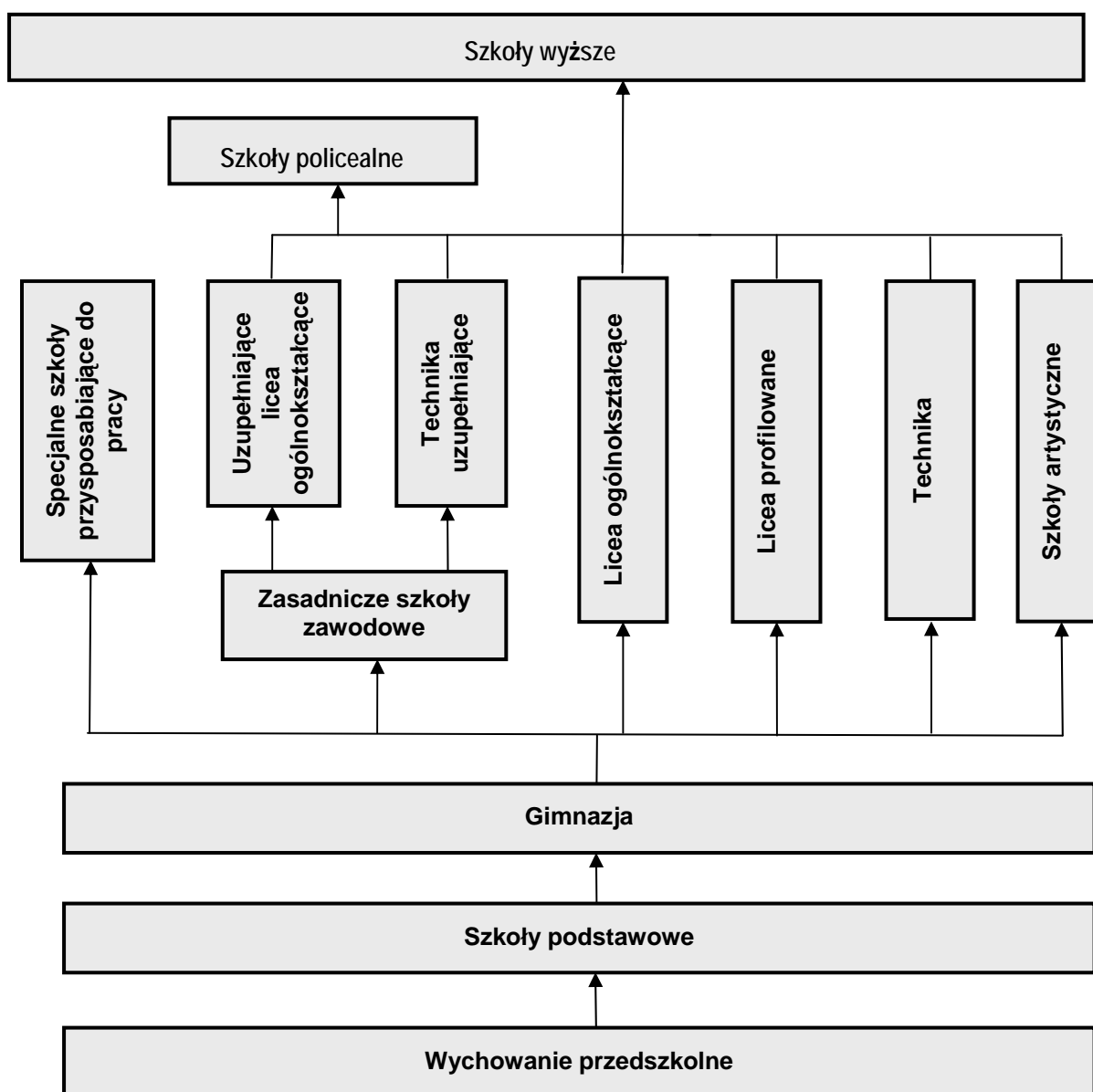
**Absolwenci** są to osoby, które ukończyły klasę programowo najwyższą w danym typie szkoły i otrzymały świadectwo ukończenia tej szkoły. W publikacji podano dane o absolwentach szkół podstawowych, gimnazjów i szkół ponadgimnazjalnych: liceów ogólnokształcących i uzupełniających liceów ogólnokształcących,

liceów profilowanych, techników i techników uzupełniających, szkół specjalnych oraz zasadniczych szkół zawodowych), jak również szkół policealnych.

Uczniowie i absolwenci szkół zawodowych sklasyfikowani zostali według grup kierunków kształcenia zgodnie z Międzynarodową Standardową Klasyfikacją Edukacji ISCED 1997 (International Standard Classification of Education) (patrz Aneks 3).

W publikacji przyjęto podział szkół na **szkoły dla dzieci i młodzieży oraz szkoły dla dorosłych**, w których stosuje się odrębną organizację kształcenia jak również wyodrębniono dane dla szkół specjalnych. Do szkół dla dorosłych przyjmowane są osoby w wieku 18 lat i więcej (a także kończące 18 lat w roku kalendarzowym, w którym przyjmowane są do szkoły).

## SYSTEM EDUKACJI W POLSCE



**Obowiązek szkolny** spełnia się przez uczęszczanie do szkoły podstawowej lub gimnazjum.

Obowiązek szkolny dziecka rozpoczyna się z początkiem roku szkolnego w tym roku kalendarzowym, w którym dziecko kończy 7 lat (i nie odroczone mu rozpoczęcia spełniania obowiązku szkolnego) i trwa do ukończenia gimnazjum, nie dłużej jednak niż do ukończenia 18 roku życia. Ponadto od roku szkolnego 2004/2005 dzieci sześciolatek mają obowiązek uczęszczać do oddziałów zerowych przygotowujących do nauki szkolnej, w ramach szkół podstawowych lub przedszkoli.

Po ukończeniu gimnazjum **obowiązek nauki** nałożony Konstytucją RP spełnia się przez<sup>2</sup>: uczęszczanie do publicznej lub niepublicznej szkoły ponadgimnazjalnej lub uczęszczanie na zajęcia realizowane w formach pozaszkolnych w akredytowanych placówkach publicznych i niepublicznych, lub uczęszczanie na zajęcia realizowane w ramach działalności oświatowej prowadzonej przez osoby prawne i fizyczne, albo realizowanie, zgodnie z odrębnymi przepisami, przygotowania zawodowego u pracodawcy.

### **Wychowanie przedszkolne**

**Placówki wychowania przedszkolnego** są to placówki przeznaczone dla dzieci w wieku od lat 3 do rozpoczęcia przez nie nauki w szkole podstawowej, zapewniające dzieciom opiekę oraz mające na celu przygotowanie ich do nauki w szkole. Do placówek wychowania przedszkolnego zaliczono przedszkola, oddziały przedszkolne w szkołach podstawowych, a od roku szkolnego 2008/2009 również zespoły wychowania przedszkolnego i punkty przedszkolne<sup>3</sup>.

Do roku szkolnego 2003/2004 dziecko w wieku 6 lat miało prawo do rocznego przygotowania przedszkolnego. Z dniem 1 września 2004 r. wprowadzono obowiązek odbycia rocznego przygotowania przedszkolnego przez dzieci w wieku 6 lat w przedszkolu albo w oddziale przedszkolnym zorganizowanym w szkole podstawowej. Obowiązek ten rozpoczyna się z początkiem roku szkolnego w tym roku kalendarzowym, w którym dziecko kończy 6 lat.

**Przedszkola specjalne** organizowane są dla dzieci z wadami wzroku, wadami słuchu, z niepełnosprawnością ruchową, przewlekłe chorych (placówki w zakładach opieki zdrowotnej), z upośledzeniem umysłowym w stopniu umiarkowanym i znacznym, z niepełnosprawnością sprzężoną. Przedszkole specjalne może być placówką samodzielną bądź organizacyjnie związaną ze szkołą podstawową specjalną, specjalnym ośrodkiem szkolno-wychowawczym lub zakładem opieki zdrowotnej. W przypadku dzieci posiadających orzeczenie o potrzebie kształcenia specjalnego, wychowaniem przedszkolnym może być objęte dziecko w wieku powyżej 6 lat, nie dłużej jednak niż do końca roku szkolnego w tym roku kalendarzowym, w którym dziecko kończy 10 lat, a obowiązek szkolny tych dzieci zostaje odroczone. W przypadku dziecka posiadającego

---

<sup>2</sup> Art. 16 Ustawy o systemie oświaty z dnia 7 września 1991 r.

<sup>3</sup> Rozporządzenie Ministra Edukacji Narodowej z dnia 10 stycznia 2008. Dz. U. Nr 7, poz. 38. Instytucje przedszkolne oraz planowane zmiany w systemie edukacji sześciolatek wyszczególniono w treści Art. 2 Ustawy z dnia 19 marca 2009 r. o zmianie Ustawy o systemie oświaty oraz o zmianie niektórych innych ustaw (Dz. U. Nr 56, poz. 458).



orzeczenie o potrzebie kształcenia specjalnego, obowiązek odbycia rocznego przygotowania przedszkolnego rozpoczyna się z początkiem roku szkolnego poprzedzającego rok szkolny, w którym dziecko rozpocznie spełnianie obowiązku szkolnego.

Do zbiorowości *dzieci korzystających z posiłków* w przedszkolach zalicza się dzieci spożywające pełne śniadanie, obiad bądź podwieczorek, natomiast nie zalicza się dzieci korzystających tylko ze szklanki mleka lub innego napoju oraz spożywających kanapki przygotowane w domu itp.

Podana w tablicach liczba *miejsc w przedszkolu* odpowiada liczbie zadeklarowanych miejsc w arkuszu organizacyjnym placówki.

### ***Szkoły podstawowe***

Do szkół podstawowych zalicza się: szkoły podstawowe, szkoły filialne, szkoły podstawowe sportowe i szkoły podstawowe mistrzostwa sportowego. Są to szkoły sześcioletnie, w których w ostatnim roku nauki przeprowadza się obowiązkowy sprawdzian, weryfikujący opanowanie przez ucznia umiejętności określonych w standardach wymagań dotyczących czytania, pisania, rozumowania, korzystania z informacji, i wykorzystania wiedzy w praktyce. Struktura organizacyjna szkół podstawowych obejmuje klasy I–VI, w których nauka jest obowiązkowa. W tej grupie szkół ujmuje się ponadto: szkoły artystyczne ogólnokształcące niedające uprawnień zawodowych realizujące jednocześnie program szkoły podstawowej oraz szkoły specjalne.

*Szkoły filialne* stanowią element sieci szkolnictwa podstawowego. Podporządkowane są szkołom podstawowym. Szkoły filialne mogą być organizowane z klasami: I–VI, I–V, I–IV, I–III.

*Filia* jest jednostką organizacyjną prowadzącą działalność edukacyjną, podporządkowaną jednostce macierzystej. Filie mogą być tworzone tylko przez takie jednostki, dla których możliwość taką przewidziano w ustawie lub przepisach wykonawczych do ustawy o systemie oświaty.

*Szkoły artystyczne niedające uprawnień zawodowych (I stopnia)*, dzielą się na szkoły ogólnokształcące oraz kształcące wyłącznie w zakresie przedmiotów artystycznych. Szkoły artystyczne ogólnokształcące nie dające uprawnień zawodowych realizujące jednocześnie program szkoły podstawowej (sześcioletnie szkoły muzyczne), wyodrębnione zostały w dziale dotyczącym szkół podstawowych. Pozostałe szkoły realizujące pierwszy etap kształcenia artystycznego, którego ukończenie nie daje zawodu, zaprezentowane zostały oddzielnie poza szkolnictwem zawodowym.

*Szkoły podstawowe dla dorosłych* przeznaczone dla kandydatów, którzy ukończyli 18 lat lub ukończą 18 lat w roku kalendarzowym, w którym podejmują naukę. Do szkoły podstawowej dla dorosłych można przyjąć osobę, która najpóźniej w dniu rozpoczęcia zajęć dydaktyczno-wychowawczych ukończyła 16 lat, a w przypadku uczestników Ochotniczych Hufców Pracy oraz osadzonych w zakładach karnych – 15 lat, jeżeli osoba ta ma opóźnienia w cyklu kształcenia i nie rokuje ukończenia szkoły podstawowej dla dzieci i młodzieży.

## *Gimnazja*

Do szkół na poziomie gimnazjalnym zaliczono: gimnazja, gimnazja dwujęzyczne, gimnazja sportowe i gimnazja mistrzostwa sportowego, a także gimnazja specjalne oraz gimnazja z oddziałami przysposabiającymi do pracy. Są to szkoły kształcące młodzież w cyklu trzyletnim (w wieku 13–15 lat). Nauka w gimnazjum jest obowiązkowa. Warunkiem formalnym przyjęcia do gimnazjum jest ukończenie szkoły podstawowej. W ostatnim roku nauki przeprowadza się egzamin zewnętrzny. Pozytywny wynik tego egzaminu daje możliwość ubiegania się o przyjęcie do szkoły ponadgimnazjalnej.

*Gimnazja dla dorosłych*, przeznaczone są dla kandydatów, którzy ukończyli 18 lat lub ukończą 18 lat w roku kalendarzowym, w którym podejmują naukę i posiadają świadectwo ukończenia szkoły uprawniające do kształcenia na poziomie gimnazjum. Do gimnazjum dla dorosłych można przyjąć osobę, która najpóźniej w dniu rozpoczęcia zajęć dydaktyczno-wychowawczych ukończyła 16 lat, a w przypadku uczestników Ochotniczych Hufców Pracy oraz osadzonych w zakładach karnych – 15 lat, jeżeli osoba ta ma opóźnienia w cyklu kształcenia i nie rokuje ukończenia gimnazjum dla dzieci i młodzieży.

## *Szkoły ponadgimnazjalne*

*Szkoły ponadgimnazjalne* rozpoczęły działalność w roku szkolnym 2002/2003 w ramach wdrażania II etapu reformy ustroju szkolnego. Należą do nich: dwu- i trzyletnie zasadnicze szkoły zawodowe, trzyletnie licea ogólnokształcące, trzyletnie licea profilowane i czteroletnie technika (na podbudowie programowej gimnazjum). Do szkół tych zalicza się również umownie szkoły artystyczne dające uprawnienia zawodowe (w publikacji prezentowane są oddzielnie). W roku szkolnym 2004/2005 zaczęły funkcjonować nowe typy szkół ponadgimnazjalnych: dwuletnie uzupełniające licea ogólnokształcące i trzyletnie technika uzupełniające (na podbudowie programowej zasadniczej szkoły zawodowej) oraz trzyletnie specjalne szkoły przysposabiające do pracy. Do szkół ponadgimnazjalnych zalicza się również szkoły policealne. Informacje o nich prezentowane są w odrębnym dziale.

*Zasadnicze szkoły zawodowe* – szkoły dające wykształcenie zasadnicze zawodowe, umożliwiają uzyskanie dyplomu potwierdzającego kwalifikacje zawodowe po zdaniu egzaminu, a także dalsze kształcenie w uzupełniających liceach ogólnokształcących lub technikach uzupełniających. Do szkoły tej przyjmowani są absolwenci gimnazjum. Nauka trwa od 2 do 3 lat.

*Licea ogólnokształcące* są szkołami, których ukończenie umożliwia uzyskanie świadectwa dojrzałości po zdaniu egzaminu maturalnego. Nauka trwa 3 lata, a w szkołach dwujęzycznych (oddziałach dwujęzycznych) z klasą wstępną – 4 lata. Absolwenci liceów ogólnokształcących po ukończeniu klasy programowo najwyższej uzyskują wykształcenie średnie, co daje im możliwość ubiegania się o przyjęcie do szkół policealnych. Po zdaniu egzaminu maturalnego uzyskują prawo do ubiegania się o przyjęcie na studia wyższe.

*Uzupełniające licea ogólnokształcące* są szkołami działającymi od roku szkolnego 2004/2005 na podbudowie programowej zasadniczej szkoły zawodowej. Nauka trwa 2 lata, a absolwenci klasy programowo najwyższej uzyskują wykształcenie średnie. Ukończenie szkoły umożliwia również uzyskanie świadectwa dojrzałości po zdaniu egzaminu maturalnego.

*Licea profilowane* są trzyletnimi szkołami, kształcącymi w profilach kształcenia ogólnozawodowego, których ukończenie umożliwia uzyskanie świadectwa dojrzałości po zdaniu egzaminu maturalnego. Licea profilowane nazywane są w niniejszej publikacji również *szkołami ogólnozawodowymi*. Proces kształcenia ma umożliwić uczniom uzyskanie kwalifikacji zawodowych w krótkich cyklach kształcenia – od pół do półtora roku – w szkole policealnej lub w formach pozaszkolnych, a także przekwalifikowanie się w toku pracy zawodowej (wielokrotnie w ciągu życia zawodowego). W roku szkolnym 2009/2010 uczniowie w liceach profilowanych kształcili się w ramach 15 profili (patrz Aneks 2).

*Technika* są szkołami czteroletnimi, których ukończenie umożliwia, po zdaniu egzaminu, uzyskanie dyplomu potwierdzającego kwalifikacje zawodowe. Kształcenie zawodowe odbywa się w zawodach określonych w rozporządzeniu Ministra Edukacji Narodowej i Sportu z dnia 8 maja 2004 r. w sprawie klasyfikacji zawodów szkolnictwa zawodowego<sup>4</sup> (patrz Aneks 1). Absolwenci techników uzyskują wykształcenie średnie, a także mają możliwość uzyskania świadectwa dojrzałości – po zdaniu egzaminu maturalnego.

*Technika uzupełniająca* są trzyletnimi szkołami działającymi na podbudowie programowej zasadniczej szkoły zawodowej. Nauka trwa trzy lata, a ukończenie tego typu szkoły daje wykształcenie średnie, umożliwia uzyskanie dyplomu potwierdzającego kwalifikacje zawodowe oraz, po zdaniu egzaminu maturalnego, świadectwa dojrzałości.

*Ogólnokształcące szkoły artystyczne dające uprawnienia zawodowe*, do których zalicza się: sześcioletnie ogólnokształcące szkoły muzyczne II stopnia, sześcioletnie ogólnokształcące szkoły sztuk pięknych, czteroletnie licea plastyczne oraz dziewięcioletnie ogólnokształcące szkoły baletowe. Absolwenci ogólnokształcących szkół artystycznych uzyskują wykształcenie średnie, mają możliwość przystępowania do egzaminu maturalnego, po zdaniu którego otrzymują świadectwo dojrzałości. Po ukończeniu szkoły dającej wykształcenie w zawodzie, uczeń otrzymuje dyplom ukończenia szkoły potwierdzający uzyskanie tytułu zawodowego.

### ***Szkoły policealne***

*Szkoły policealne* są szkołami organizowanymi na podbudowie programowej szkoły ponadgimnazjalnej, umożliwiającymi osobom posiadającym wykształcenie średnie ogólne uzyskanie dyplomu potwierdzającego kwalifikacje zawodowe po zdaniu egzaminu. Z dniem 1 września 2005 r. organy prowadzące dotychczasowe szkoły policealne i szkoły pomaturalne przekształciły je w szkoły policealne, o których mowa

<sup>4</sup> Dz. U. z 2007 r. Nr 124, poz. 860 z późniejszymi zmianami.

w art. 9 ust. 1 pkt 3 lit. g) ustawy o systemie oświaty. Szkoły te przygotowują absolwentów liceów ogólnokształcących oraz liceów profilowanych do pracy zawodowej w zawodach robotniczych lub nierobotniczych.

Nauka w szkołach policealnych trwa nie więcej niż 2,5 roku. Absolwenci, po złożeniu egzaminu zewnętrznego otrzymują dyplom, który określa kwalifikacje zawodowe na poziomie technika lub robotnika wykwalifikowanego. Do szkół policealnych zaliczono policealne szkoły zawodowe, kolegia pracowników służb społecznych oraz zakłady kształcenia nauczycieli: nauczycielskie kolegia języków obcych oraz kolegia nauczycielskie.

Szkoły policealne kształcą na podbudowie programowej liceum profilowanego o profilu odpowiadającym tej samej co zawód dziedzinie gospodarki lub na podbudowie programowej szkół dających wykształcenie średnie. Wyróżnia się szkoły policealne dla młodzieży, specjalne i dla dorosłych.

*Kolegia nauczycielskie* mają na celu teoretyczne i praktyczne przygotowanie słuchaczy do wykonywania zadań nauczycieli przedszkoli, szkół podstawowych oraz innych placówek oświatowo-wychowawczych i opiekuńczo-wychowawczych. Kolegia organizowane są w ramach organizacyjnych szkoły wyższej lub jako placówki prowadzone przez samorządy województw, organizacje społeczne, osoby fizyczne, itp. Nauka w kolegium trwa 3 lata (6 semestrów).

*Nauczycielskie kolegia języków obcych<sup>5</sup>* kształcą kandydatów do zawodu nauczyciela, a ich absolwent uzyskuje kwalifikacje do nauczania języka obcego w szkołach podstawowych, gimnazjach i szkołach ponadgimnazjalnych. Językiem wykładowym w kolegiach jest język obcy. Nauka w kolegium trwa 3 lata i jest prowadzona w systemie dziennym, wieczorowym lub zaocznym. Słuchacz kolegium może uzyskiwać tytuł zawodowy licencjata oraz odbywać uzupełniające studia magisterskie na zasadach określonych w porozumieniu o opiece naukowo-dydaktycznej. Nauka w kolegium trwa 3 lata (6 semestrów).

*Kolegia pracowników służb społecznych<sup>6</sup>* kształcą w zawodzie pracownik socjalny oraz w zakresie organizacji pomocy społecznej w systemie dziennym, wieczorowym i zaocznym. Nauka w kolegium trwa 3 lata (6 semestrów).

### *Kształcenie specjalne*

*Kształcenie specjalne* organizowane jest dla dzieci i młodzieży ze specjalnymi potrzebami edukacyjnymi, w tym dla dzieci i młodzieży niepełnosprawnej i może być realizowane w systemie szkolnym lub w formie indywidualnej. Kształcenie specjalne (na poziomie szkoły podstawowej, gimnazjum i szkoły ponadgimnazjalnej) odbywa się w funkcjonujących samodzielnie szkołach specjalnych lub w szkołach

<sup>5</sup> Rozporządzenie Ministra Edukacji Narodowej z dnia 12 sierpnia 1997 r. w sprawie zakładów kształcenia nauczycieli. (Dz. U. z dnia 4 września 1997 r.).

<sup>6</sup> Rozporządzenie Ministra Polityki Społecznej z dnia 24 marca 2005r. w sprawie kolegiów pracowników służb społecznych (Dz. U. z 2005r. Nr 61, poz. 544).

ogólnodostępnych, w których tworzone są oddziały: specjalne, integracyjne, ogólnodostępne oraz w specjalnych ośrodkach szkolno-wychowawczych, innych placówkach oświatowo-wychowawczych lub zakładach opieki zdrowotnej (włącznie z zakładami leczenia uzdrowiskowego).

Dane o *szkołach specjalnych* podano w tablicach w działach odpowiadających właściwym poziomom kształcenia. Uczniowie ze specjalnymi potrzebami edukacyjnymi realizują naukę w jednej z przewidzianych form organizacyjnych kształcenia, na podstawie orzeczenia publicznej poradni psychologiczno-pedagogicznej (w tym publicznej poradni specjalistycznej) o potrzebie kształcenia specjalnego lub indywidualnego nauczania dzieci i młodzieży<sup>7, 8</sup>.

*Uczniowie ze specjalnymi potrzebami edukacyjnymi*, posiadający orzeczenia o potrzebie kształcenia specjalnego, nie muszą być niepełnosprawni w rozumieniu ustawy o rehabilitacji zawodowej i społecznej oraz zatrudnianiu osób niepełnosprawnych, podobnie jak uczniowie niepełnosprawni nie muszą mieć orzeczenia o potrzebie kształcenia specjalnego.

W szkołach podstawowych i gimnazjach dla dzieci i młodzieży (bez szkół specjalnych) prowadzone są również inne formy pomocy, np. zajęcia psychologiczno-pedagogiczne. Przeznaczone są one dla uczniów, którzy nie posiadają orzeczeń publicznej poradni psychologiczno-pedagogicznej czy poradni specjalistycznej o potrzebie kształcenia specjalnego (uczestniczyć mogą na podstawie wydanej im opinii uprawniającej do korzystania z takich zajęć). W ramach pomocy prowadzone są zajęcia w klasach terapeutycznych i w klasach wyrównawczych oraz zajęcia dydaktyczno-wyrównawcze jak również zajęcia specjalistyczne: korekcyjno-kompensacyjne, logopedyczne i socjoterapeutyczne.

*Oddział specjalny* organizuje się w szkole ogólnodostępnej z przeznaczeniem dla uczniów posiadających orzeczenie o potrzebie kształcenia specjalnego. Liczba uczniów niepełnosprawnych w takim oddziale powinna wynosić od 2 do 16 uczniów w poszczególnych klasach.

*Oddział integracyjny* organizuje się w celu umożliwienia uczniom niepełnosprawnym zdobycia wiedzy i umiejętności na miarę ich możliwości w warunkach szkoły ogólnodostępnej. Liczba uczniów w oddziale integracyjnym powinna wynosić od 15 do 20 uczniów, w tym od 3 do 5 uczniów niepełnosprawnych w poszczególnych klasach.

*Oddział ogólnodostępny*, organizowany w szkole ogólnodostępnej jest oddziałem, do którego może uczęszczać 1-2 uczniów niepełnosprawnych. W przepisach oświatowych nie ma ścisłej definicji oddziału ogólnodostępnego, w związku z tym definiuje się go przez analogię do oddziału integracyjnego.

*Klasa terapeutyczna* organizowana jest dla uczniów wykazujących jednorodnie lub sprzężone zaburzenia, wymagających dostosowania organizacji i procesu nauczania do ich specyficznych potrzeb edukacyjnych oraz długotrwałej pomocy specjalistycznej. Liczba uczniów w klasach terapeutycznych powinna

<sup>7</sup> Rozporządzenie Ministra Edukacji Narodowej z dnia 18 września 2008 (Dz. U. Nr 173 poz. 1072).

<sup>8</sup> Rozporządzenie Ministra Edukacji Narodowej z dnia 17 listopada 2010r. ( Dz. U. Nr 228, poz.1489) oraz Rozporządzenie Ministra Edukacji Narodowej z dnia 17 listopada 2010 r. (Dz. U. Nr 228,poz.1490).

wynosić od 10 do 15 uczniów. Uczniowie klasy terapeutycznej są objęci nauczaniem w formie zajęć korekcyjno-kompensacyjnych dla uczniów z dysleksją, dysgrafią, dysortografią oraz zajęć wyrównawczych dla dzieci z trudnościami w uczeniu się.

*Klasa wyrównawcza* organizowana jest w celu intensywnej pomocy edukacyjnej i wychowawczej w uzyskaniu osiągnięć wynikających z podstawy programowej dla danego etapu edukacyjnego przez uczniów, którzy mają rozległe braki w opanowaniu wiadomości i umiejętności. Liczba uczniów w klasach wyrównawczych powinna wynosić od 10 do 15 uczniów.

*Zajęcia dydaktyczno-wyrównawcze* organizuje się dla uczniów, którzy mają znaczne trudności w uzyskaniu osiągnięć z zakresu określonych zajęć edukacyjnych, wynikających z podstawy programowej dla danego etapu edukacyjnego. Zajęcia prowadzone są przez nauczyciela właściwych zajęć edukacyjnych. Liczba uczestników zajęć wynosi od 4 do 8 uczniów.

*Zajęcia specjalistyczne* organizowane dla uczniów mających trudności w nauce oraz wymagających wspomaganie rozwoju (z zaburzeniami rozwojowymi). W zakresie zajęć specjalistycznych prowadzone są zajęcia korekcyjno-kompensacyjne, logopedyczne, socjoterapeutyczne oraz inne zajęcia o charakterze terapeutycznym. W uzasadnionych przypadkach, za zgodą organu prowadzącego szkołę, zajęcia specjalistyczne mogą być prowadzone indywidualnie.

*Zajęcia korekcyjno-kompensacyjne* organizuje się dla uczniów, u których stwierdzono specyficzne trudności w uczeniu się, uniemożliwiające uzyskanie osiągnięć wynikających z podstawy programowej dla danego etapu edukacyjnego; zajęcia prowadzą nauczyciele posiadający przygotowanie w zakresie terapii pedagogicznej; liczba uczestników zajęć wynosi od 2 do 5 uczniów.

*Zajęcia logopedyczne* organizuje się dla uczniów z zaburzeniami mowy, które powodują zakłócenia komunikacji językowej oraz utrudniają naukę; zajęcia prowadzą nauczyciele posiadający przygotowanie w zakresie logopedii lub logopedii szkolnej; liczba uczestników zajęć wynosi od 2 do 4 uczniów.

*Zajęcia socjoterapeutyczne* oraz zajęcia o charakterze terapeutycznym organizuje się dla uczniów z dysfunkcjami i zaburzeniami utrudniającymi funkcjonowanie społeczne; zajęcia prowadzą nauczyciele posiadający przygotowanie w zakresie pracy o charakterze terapeutycznym lub socjoterapii; liczba uczestników zajęć wynosi od 3 do 10 uczniów.

*Szkoły podstawowe specjalne i gimnazja specjalne* organizowane są dla dzieci i młodzieży ze specjalnymi potrzebami edukacyjnymi, w tym niepełnosprawnymi. Szkoły podstawowe specjalne i gimnazja specjalne mogą być organizowane także w specjalnych ośrodkach szkolno-wychowawczych, młodzieżowych ośrodkach wychowawczych, młodzieżowych ośrodkach socjoterapii, domach pomocy społecznej, przy placówkach interwencyjnych, placówkach wsparcia dziennego lub zakładach opieki zdrowotnej (włącznie z zakładami leczenia uzdrowiskowego). Nauczanie specjalne dla dzieci prowadzone jest również w formie indywidualnej. Ponadto w ogólnodostępnych szkołach podstawowych i gimnazjach dla dzieci i młodzieży organizowane są oddziały specjalne przeznaczone dla dzieci ze specjalnymi potrzebami edukacyjnymi.

*Szkoły podstawowe oraz gimnazja dla dzieci i młodzieży przy placówkach interwencyjnych* są przeznaczone dla dzieci i młodzieży w wieku od 7 do 18 lat pozbawionych opieki rodzicielskiej. Zapewniają doraźną i okresową opiekę oraz naukę dzieciom opuszczonym i osieroconym bądź wymagającym odizolowania od dotychczasowego środowiska.

**Placówka opiekuńczo-wychowawcza typu interwencyjnego** zapewnia dziecku doraźną opiekę na czas trwania sytuacji kryzysowej oraz dostęp do kształcenia oraz pomocy psychologiczno - pedagogicznej do czasu powrotu do rodziny naturalnej lub umieszczenia w rodzinie adopcyjnej albo zastępczej, placówce opiekuńczo-wychowawczej.

*Specjalne szkoły przysposabiające do pracy* są to szkoły trzyletnie działające od roku szkolnego 2004/2005 na podbudowie programowej gimnazjum. Przeznaczone są dla uczniów z upośledzeniem umysłowym w stopniu umiarkowanym lub znacznym oraz dla uczniów z niepełnosprawnościami sprzężonymi. Ukończenie tego typu szkoły umożliwia uzyskanie świadectwa potwierdzającego przysposobienie do pracy. Jest to typ szkoły, po której ukończeniu nie przewiduje się kontynuowania nauki.

*Specjalne licea ogólnokształcące (w tym uzupełniające)* są szkołami ogólnokształcącymi, organizowanymi dla młodzieży wymagającej stosowania specjalnej organizacji nauki i metod pracy. Licea ogólnokształcące specjalne realizują obowiązujące dla liceum plany i programy nauczania, a ponadto cele rewalidacyjne, rehabilitacyjne i resocjalizacyjne.

*Specjalne szkoły zawodowe i ogólnozawodowe* dostosowane są programowo i organizacyjnie do potrzeb i możliwości psychofizycznych młodzieży niepełnosprawnej. Ich zadaniem jest przygotowanie młodzieży do pracy w określonych zawodach. Ponadgimnazjalne szkoły zawodowe i ogólnozawodowe specjalne mogą być organizowane bądź jako samodzielne placówki, bądź jako integralna część innej placówki oświatowo-wychowawczej. Mogą one być również organizowane w zakładach opieki zdrowotnej. Nauka trwa, w zależności od typu szkoły, od 2 do 5 lat.

### ***Nauczyciele***

Dane dotyczące nauczycieli zawierają informacje o liczbie etatów nauczycieli realizujących obowiązkowe zajęcia edukacyjne, w podziale na zatrudnionych w pełnym oraz niepełnym wymiarze czasu pracy. Wskazania w zakresie liczby etatów nauczycieli mogą się nie sumować ze względu na zaokrąglenia wartości ułamkowych.

W zestawieniach pominięto nauczycieli zatrudnionych, ale z różnych przyczyn nie realizujących obowiązków oraz nauczycieli pełniących wyłącznie obowiązki niezwiązane z realizacją obowiązkowych zajęć edukacyjnych.

Status osoby zatrudnionej w pełnym lub niepełnym wymiarze czasu pracy przypisano wszystkim nauczycielom, niezależnie od formy zatrudnienia (np. również w przypadku osób zatrudnionych na umowę zlecenie lub umowę o dzieło).

Do kategorii nauczycieli zatrudnionych w pełnym wymiarze czasu pracy zaliczono w tej publikacji wszystkie osoby zatrudnione w samodzielnej szkole oraz nauczycieli, którzy formalnie byli zatrudnieni w zespole szkół, specjalnym ośrodku szkolno-wychowawczym itp., ale pełnili obowiązki zaliczane do obowiązkowych zajęć dydaktycznych w szkołach różnych typów.

W zestawieniach nauczycieli według stopni awansu zawodowego liczba (etatów) nauczycieli „ogółem” jest większa od sumy liczb nauczycieli poszczególnych stopni awansu zawodowego, ponieważ zawiera również liczbę nauczycieli, którzy nie posiadają stopnia awansu zawodowego.

### ***Opieka nad dziećmi i młodzieżą***

Opieka nad dziećmi i młodzieżą jest sprawowana zarówno przez specjalne jednostki wychowawcze jak na przykład specjalne środki szkolno-wychowawcze, ośrodki rewalidacyjno-wychowawcze oraz domy wczasów dziecięcych, jak również poprzez zajęcia pozalekcyjne odbywające się w szkołach.

***Specjalne ośrodki szkolno-wychowawcze*** oraz ***specjalne ośrodki wychowawcze*** są to placówki dla dzieci i młodzieży niepełnosprawnej, w wieku od 3 lat, wymagających stosowania specjalnej organizacji wychowania, nauki i metod pracy z nimi.

***Ośrodki rewalidacyjno-wychowawcze*** przeznaczone są dla dzieci i młodzieży upośledzonych umysłowo w stopniu głębokim. Placówki te organizują zespołowe zajęcia rewalidacyjno-wychowawcze. Udział w tych zajęciach dzieci w wieku obowiązku szkolnego uznaje się za spełnianie tego obowiązku.

***Domy wczasów dziecięcych*** przeznaczone są do okresowego pobytu dzieci i młodzieży fizycznie słabych, wymagających poprawy stanu zdrowia i zamieszkałych na terenach zagrożonych ekologicznie.

W ramach opieki nad dziećmi i młodzieżą szkolną w ramach szkół organizowane są m.in.: świetlice, stołówki, internaty (bursy) i stancje.

***Świetlica szkolna*** jest to placówka opiekuńczo-wychowawcza, prowadzona przez szkołę dla zapewnienia uczniom opieki pozalekcyjnej i wychowania w przypadkach, gdy dzieci te w czasie pracy rodziców (opiekunów) są pozbawione opieki. Świetlica zapewnia przede wszystkim możliwość odrobienia lekcji i uczestnictwo w różnego rodzaju zajęciach, zgodnych z zainteresowaniami dzieci.

***Internaty*** są to placówki opiekuńczo-wychowawcze przeznaczone dla młodzieży uczęszczającej do szkół ogólnokształcących i zawodowych poza stałym miejscem zamieszkania. Zadaniem internatu jest zapewnienie uczniom zakwaterowania, całodziennego wyżywienia, warunków do nauki i wypoczynku oraz stałej opieki wychowawczej. Internat może być zorganizowany w ramach struktury szkoły, lub jako jednostka niezależna dla uczniów różnych szkół zwana ***bursą***.

Zadaniem ***wychowania pozaszkolnego*** jest stwarzanie młodzieży warunków sprzyjających rozwijaniu zainteresowań i uzdolnień oraz rekreacji i wypoczynku w czasie wolnym od zajęć szkolnych. Do ***placówek***



*wychowania pozaszkolnego* zaliczono: pałace młodzieży, młodzieżowe domy kultury, ogniska pracy pozaszkolnej, ogrody jordanowskie, międzyszkolne ośrodki sportowe i inne placówki o charakterze specjalistycznym, jak np. stacje młodego technika, planetaria itp.

**Żywnienie i dożywianie.** Zapewnienie żywienia jest zadaniem związanym z opiekuńczą funkcją szkoły. Szkoła może w tym celu prowadzić stołówkę. Warunki korzystania ze stołówki szkolnej, w tym wysokość opłat za posiłki, ustala dyrektor szkoły w porozumieniu z organem prowadzącym szkołę. Opłaty te nie mogą przekraczać kosztu zakupu produktów żywnościowych wykorzystanych do sporządzenia posiłku. W przypadku szczególnie trudnej sytuacji materialnej rodziny lub w szczególnie uzasadnionych przypadkach losowych może zostać udzielone częściowe lub całkowite zwolnienie z opłat. Odpowiednio do tego w tablicach ujęto osoby (uczniów i pracowników szkoły), których posiłki są: pełnopłatne, dofinansowane (częściowe zwolnienie) lub refundowane (pełne zwolnienie). Refundacji kosztów posiłku uczniów dokonuje ośrodek pomocy społecznej. Obowiązek zapewnienia pomocy w zakresie dożywiania dzieciom do 7 roku życia i uczniom do czasu ukończenia szkoły ponadgimnazjalnej – wynika z ustawy z dnia 29 grudnia 2005 r.<sup>9</sup> o ustanowieniu wieloletniego „Programu pomocy państwa w zakresie dożywiania”. Żywnienie i dożywianie w zależności od potrzeb dziecka oraz możliwości organizacyjnych i finansowych szkoły prowadzone jest w różnych formach, takich jak: obiady dwudaniowe, obiady jednodaniowe, obiady przemienne (obiady niepełne: jednego dnia – drugie danie, drugiego – zupa), drugie śniadanie, napój (np. mleko) z bułką itp.

**Dowożenie dzieci do szkół.** Zgodnie z ustawą o systemie oświaty, sieć publicznych przedszkoli i oddziałów przedszkolnych w szkołach podstawowych oraz sieci szkół podstawowych i gimnazjów powinny być ustalone tak, aby wszystkie dzieci sześciolatnie zamieszkałe na obszarze gminy miały możliwość spełnienia obowiązku odbycia rocznego przygotowania przedszkolnego, a uczniowie – możliwość spełnienia obowiązku szkolnego. Jeśli droga dziecka z domu do najbliższego publicznego przedszkola lub oddziału przedszkolnego w szkole podstawowej, szkoły podstawowej i gimnazjum przekracza:

- 1) 3 km – w przypadku dzieci sześciolatków i uczniów klas I–IV szkół podstawowych,
- 2) 4 km – w przypadku uczniów klas V i VI szkół podstawowych oraz uczniów gimnazjów,

to obowiązkiem gminy jest zapewnienie bezpłatnego transportu i opieki w czasie przewozu dziecka lub zwrot kosztów przejazdu dziecka (i opiekuna – w przypadku dzieci sześciolatków) środkami komunikacji publicznej, jeżeli dowożenie zapewniają rodzice. Gmina ma również obowiązek zapewnić niepełnosprawnym dzieciom sześciolatków bezpłatny transport i opiekę w czasie przewozu do najbliższego przedszkola, oddziału przedszkolnego w szkole podstawowej, szkoły podstawowej, gimnazjum lub ośrodka umożliwiającego realizację obowiązku odbycia rocznego przygotowania przedszkolnego, obowiązku szkolnego i obowiązku nauki przez udział w zajęciach rewalidacyjno-wychowawczych albo zwrócić koszty przejazdu ucznia i opiekuna środkami komunikacji publicznej, jeżeli dowożenie zapewniają rodzice.

---

<sup>9</sup> Dz. U. Nr 267, poz. 2259 z późn. zm.

### ***Współczynniki***

**Współczynnik skolaryzacji brutto** jest to relacja liczby osób uczących się (stan na początku roku szkolnego) na danym poziomie kształcenia (niezależnie od wieku) do liczby ludności (stan w dniu 31 grudnia) w grupie wieku określonej jako odpowiadająca temu poziomowi nauczania.

*Współczynnik skolaryzacji brutto np. dla poziomu szkoły podstawowej wyliczamy dzieląc liczbę wszystkich uczniów szkół podstawowych bez względu na wiek na początku danego roku szkolnego, przez liczbę ludności w wieku 7–12 lat (wiek przypisany do tego poziomu) według stanu w dniu 31 grudnia tego samego roku; wynik podajemy w ujęciu procentowym.*

**Współczynnik skolaryzacji netto** jest to relacja liczby osób (w danej grupie wieku) uczących się (stan na początku roku szkolnego) na danym poziomie kształcenia do liczby ludności (stan w dniu 31 grudnia) w grupie wieku określonej jako odpowiadająca temu poziomowi nauczania.

*Współczynnik skolaryzacji netto np. dla poziomu szkoły podstawowej wyliczamy dzieląc liczbę uczniów szkół podstawowych w wieku 7–12 lat (wiek przypisany do tego poziomu) na początku danego roku szkolnego przez liczbę ludności w wieku 7–12 lat według stanu w dniu 31 grudnia tego samego roku; wynik podajemy w ujęciu procentowym.*

## METHODOLOGICAL NOTES

All information included in the publication "**Education in the School Year 2009/2010**" is presented according to the organisational state of the educational system regulated by Education System Act of 7 September 1991 (Journal of Laws of the Republic of Poland, 2004 No. 256, item 2572 as amended) and the principles of implementation of a new educational system which are regulated by the Act of 8 January 1999 – **Regulations for Implementing the Reform of the Educational System** (Journal of Laws of the Republic of Poland, 1999 No. 12, item 96 as amended). The data presented in the publication is derived from the Educational Information System operating on the basis of Act of 19 January 2004 (Journal of Laws of the Republic of Poland, 2004, No. 49, item 463 as amended).

As a result of implementing the reform of the educational system (after the introduction of six-year primary schooling and three-year lower secondary schooling) during its second phase since the school year 2002/2003 higher secondary schools started to operate: two/three-year basic vocational schools, three-year general secondary schools, three-year specialised secondary schools and four-year technical secondary schools. The next phase of implementation of the reform of educational system, effective from the school year 2004/2005 introduced new types of schools operating on the foundation of basic vocational schools: two-year supplementary general secondary schools and three-year supplementary technical schools. Except for the aforementioned, secondary schools for adults operate until the termination of the education cycle (currently only graduates' records are held).

The data presented in the publication concern all the schools and establishments from pre-primary to post-secondary levels .

Presented data about schools, except for figures concerning school graduates, are given according to the situation as at the beginning of the school year 2010/2011 (30 September 2010). Data on graduates relate to the school year 2009/2010.

The terminology used in the publication along with respective legal basis can be found in the catalogue at the following Internet web -site:

[http://www.stat.gov.pl/gus/definicje\\_PLK\\_HTML.htm?id=DZI-27.htm](http://www.stat.gov.pl/gus/definicje_PLK_HTML.htm?id=DZI-27.htm)

By the term *school* we mean an organizational entity created – on the basis of a charter or a record in the register – by an administrative body, a local self-governing body, a legal or private person on the basis of regulations of the appropriate Education System Act. A school conducts training of a specific kind and on a particular level and has a status conferred by an entity or the headperson, specifying, among others, its name, type, the governing authority and its internal organisation.

Schools can be public, non-public with the status of a public school, and non-public, other establishments of the system of education are public or private.

A **public school** is an educational institution, established on the basis of charter by an administration entity or a local self-governing body (gmina, powiat, voivodship) or other legal or private person(s). It guarantees free schooling and implements programmes set by the minister responsible for national education, and applies the principles of assessing and classifying pupils set by the minister.

A **non-public school** is an educational institution run by legal or private persons on the basis of a record in the register of establishments and non-public schools made in the department of education of a proper authority. A non public school can obtain the status of a public school (which is verified, by, among other things, the law to confer certificates and national diplomas), if it implements the minimum programme as well as applies the principles of classifying and promoting pupils and students as established by the minister responsible for national education, permitting students to obtain official certificates or diplomas.

Appropriate ministers and local self-governing bodies (gminas, powiats and voivodships) can establish and run only public schools. Primary schools and lower secondary schools can be only public, or non-public with the status of a public school.

By the term **grade** we mean a group of pupils learning according to the programme for a given school year. If it has a large number of pupils, the grades are divided into **sections** (e.g. VIa, VIb, VIc).

In special cases **combined grades** can be organised, comprising pupils from different grades. If a school organises education in combined, the headperson setting school programmes adjusts the education framework accordingly, taking into account the need for full implementation of the set programmes. It also concerns special schools – in the cases justified by a small number of pupils or by treatment conditions in hospital wards – in which it is allowed to organise education in combined grades, consisting mainly of pupils from one type of school.

A **section** is the basic organisational entity of a school. In school a section comprises a group of pupils being educated in the same grade. An additional distinguishing feature can be the specific composition of a group of pupils (a special section, an integration section, an open-access section) or a special educational programme (a bilingual section, job-training section). In the publication the data on sections may not sum up due to rounding.

An **interscholastic section**<sup>10</sup> may be organized by the school where ethnic or minority language instruction cannot be provided due to insufficient number of course participants or lack of qualified teachers. In such a case a headmaster submits a list of enrolled participants to a school governing body obliged to provide interscholastic sections with regard to transportation possibilities. An interscholastic section consists of min. 3 and max. 20 pupils.

---

<sup>10</sup> Act of 7 September 1991, Journal of Laws of the Republic of Poland, 2004 No. 256, item 2572.

A *sports school* is the one which delivers a programme of a primary or lower secondary school, or the one of an upper secondary school for youth. Sports schools conduct sports training in one or several sport disciplines, in at least two sections, consisting of minimum 15 pupils per section, in at least three consecutive grades of a given type of school. The obligatory sports weekly schedule consists of at least 10 hours.

An *athletic school* is a school where obligatory weekly schedule of sports classes consists of at least 16 hours. An athletic school implements a primary school programme, a lower secondary school programme or an upper secondary school for youth programme and conducts sports training in one or several sports disciplines, in at least one section, in at least three consecutive grades of a given type of school. The number of pupils in an athletic school section depends on the possibility of assembling pupils at a similar sporting level.

*Bilingual general secondary schools* (bilingual sections) are schools (sections) for youth in which bilingual education is conducted in Polish and in other modern foreign language. Bilingual education can be conducted within obligatory school subjects, except for Polish classes, history and geography, and the second foreign language classes. Foreign language speaking candidates, as well as candidates who pass a one-year introductory section, are admitted to bilingual schools (sections).

By *school facilities* we mean a room designated for the implementation of a school programme. The term school facilities covers classrooms, school laboratories (including computer laboratories), gymnasias, and swimming-pools (indoor swimming-pools).

In the tables on school facilities every single classroom, school laboratory, gymnasium and swimming-pool was counted once, irrespective of their repeated use; e.g. by several schools. The same refers to the computers used in a school and the number of books in school libraries.

By the term *classroom* we mean a room designated for universal teaching of several school subjects, not fitted with specific appliances and teaching aids.

By the term *school laboratory* we mean a room specially designated for teaching one school subject, or several related school subjects, (e.g. physics, chemistry, biology and technical subjects), equipped with the appropriate installations, appliances and teaching aids.

*Library collections* cover non-periodical publications, (books and pamphlets) and periodical publications (newspapers and magazines). The calculation unit for a collection is a volume, i.e. a book (a unit of written material assembled together) registered in an inventory book. In the case of periodicals, a volume is considered as a collection (usually a yearly compilation) of issues of one newspaper or magazine title, constituting one inventory unit. The data presented in the publication covers the number of books in volumes (books) in a school library.

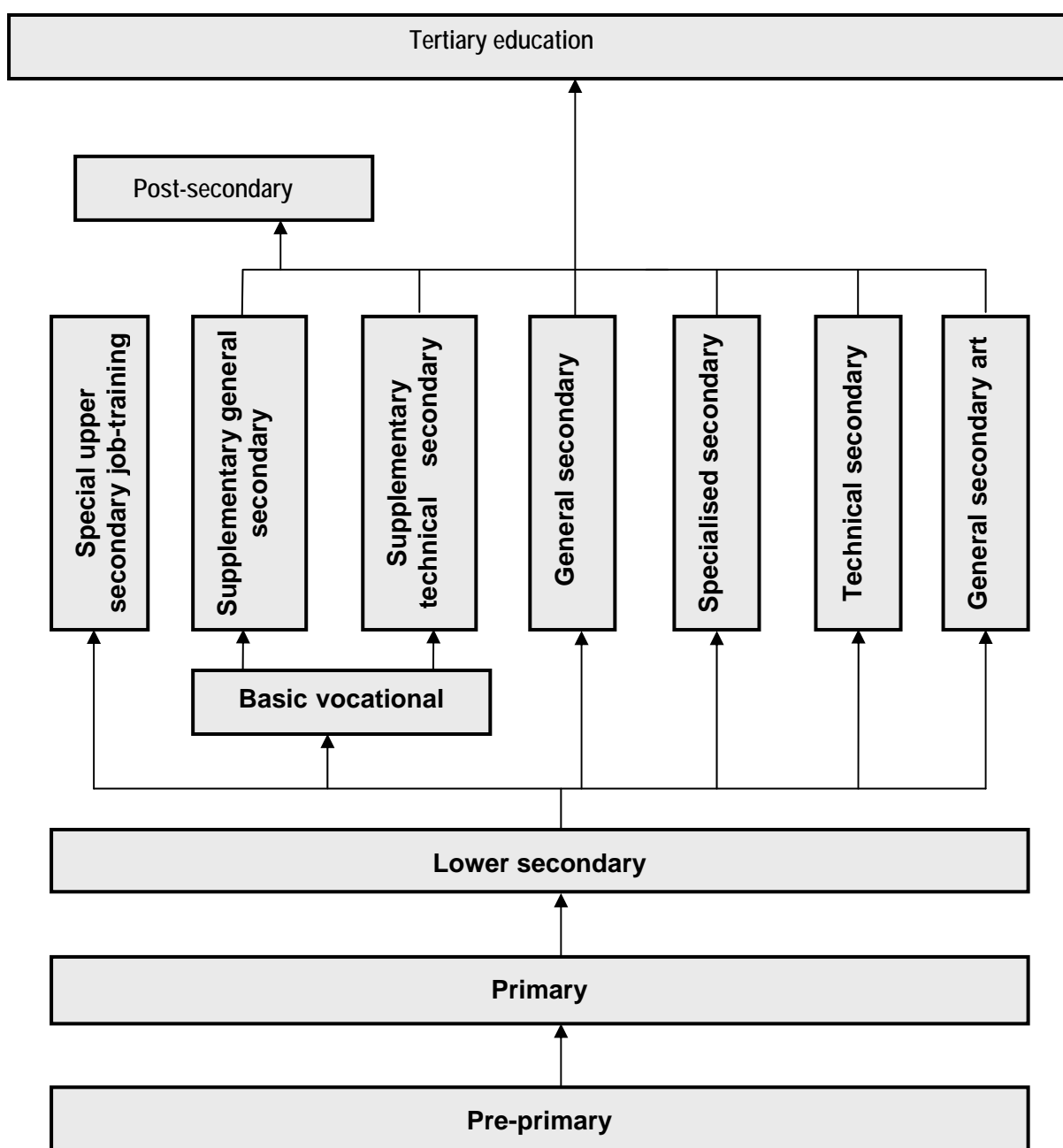
*School graduates* here (as opposed to university graduates) are those people who have graduated from the highest grade of a given school programme and obtained a school certificate from that establishment. The publication contains data regarding graduates of about primary, lower secondary and upper secondary

schools (general secondary, supplementary general secondary, specialised secondary, technical secondary, supplementary technical secondary, basic vocational) and special schools.

Pupils and graduates of vocational schools are classified by fields of education according to ISCED classification 1997 (International Standard Classification of Education) (see Appendix 3).

In the publication the division of schools into schools for children and youth, and schools for adults, was adopted. In all these types of schools the organisation of education is different. Data on special schools for children and youth is extracted. Persons aged 18 or older (as well as those who will have been 18 in the calendar year in which they are admitted to a school) are admitted to schools for adults.

#### THE EDUCATIONAL SYSTEM IN POLAND



**Compulsory education** obligation in Poland is fulfilled by attending primary or lower secondary schools. Compulsory education starts at the beginning of the school year, in the calendar year in which a child becomes 7 years old (unless the application of compulsory education is postponed for the child) and continues until graduation from a lower secondary school (usually at the age of 16), but no longer than when a person becomes 18 years old.

Additionally, since 2004/2005 school year children aged 6 are obliged to attend "0 grade", preparing for primary education.

Obligatory schooling (imposed by the Constitution of the Republic of Poland) lasts until the person is 18 years old, and can be achieved by<sup>11</sup>: attending a public or non-public upper secondary school, or attending extracurricular classes in accredited public and non-public institutions, or attending classes carried out as a part of educational activities provided by legal and natural persons, or accomplished according to separate regulations of vocational training by an employer.

### *Pre-primary education*

**Pre-primary education establishments** are the establishments taking care and preparing children for school education. Such establishments are designated for children between the age of 3 and the beginning of their education in a primary school. Pre-primary education establishments include: nursery schools, pre-primary sections of primary schools, since 2008/2009 school year also pre-primary education groups and pre-primary points<sup>12</sup>. Up to the school year 2003/2004 a child had the right to a one-year of pre-primary school preparation.

Following September 1<sup>st</sup> 2004 an obligatory one-year preparation period for children aged 6 was introduced in the nursery school or pre-primary sections of primary schools. This obligation starts at the beginning of the school year in the calendar year in which a child turns six.

**Special nursery schools** are organised for children with moderate or severe disabilities – sight, hearing, motor-skills disability, chronic illness (in health care centres), with intellectual disability or multiple disability. A special nursery school can be an independent establishment or can be organisationally related to a special primary school, a special education centre or a healthcare facility. The obligatory schooling is postponed in the case of a child who has been diagnosed as needing special education, or a child over the age of 6 who is provided special pre-primary education, but no longer than the end of the school year in the calendar year in which the child is 10 years old. In the case of a child who has been diagnosed as needing special education, the obligation of a one-year pre-primary school preparation starts at the beginning of the school year preceding the school year in which the child starts fulfilling obligatory schooling.

---

<sup>11</sup> Article 16 of Education System Act of 7 September 1991.

<sup>12</sup> Decree of the Minister of Education of 10 January 2008., Journal of Laws of the Republic of Poland, 2008 No. 7, item 38 Pre-primary institutions and forecasted changes to the system of education for 6 year-old children were specified in the Article 2 of the Act of 19 March 2009 (Journal of Laws of the Republic of Poland, 2009 No. 56, item 458).

The group of *children provided with meals in nursery schools* includes the children having full breakfast, lunch and high tea, whereas children having a glass of milk or other beverage and those eating sandwiches prepared at home, etc. do not belong to this category.

A *place in nursery school* is recorded as stated in establishments' charters.

### *Primary schools*

*Primary schools* cover: primary schools and their branch schools, sports and athletic schools. These are six-year schools in which the last year of education ends with a test which qualifies the student for further lower secondary education. The organisational structure of primary schools includes grades I-VI, in which education is compulsory. The group of primary schools includes also art schools which do not give vocational qualifications and conduct the primary school programme, as well as special schools.

*Branch schools* constitute the element of the primary education system. These schools are subordinated to primary schools. Branch schools can organise joint grades: I-VI, I-V, I-IV, I-III.

A *branch* is an organisational unit conducting educational activity subordinate to a parent entity. Branches can be created only by such entities which have this possibility stipulated in the Act or executory regulations in the Education System Act.

*Art schools not giving vocational qualifications (1st level)*, are divided into general primary schools and those educating only in the scope of art subjects. General primary art schools which do not give vocational qualifications, but simultaneously conduct the primary school programme (music and ballet schools), are included in the section concerning primary schools. Other art schools conducting the first level of art education, graduation from which does not give vocational qualifications, are presented separately from vocational education.

*Primary schools for adults* are designed for candidates who are eighteen years old, or will have been eighteen in the calendar year, in which they are about to begin education. Candidates who are no younger than sixteen on the first day of classes, or are 15 in the case of Voluntary Labor Corps' members or people placed in correctional facilities, may be admitted if the person is belated in the educational process and does not seem to be able to finish a regular primary school.

### *Lower secondary schools*

*Schools at the lower secondary level* include: lower secondary schools, bilingual lower secondary schools, lower secondary sports and athletic schools, as well as special lower secondary schools and lower secondary schools with job-training sections. These types of schools educate in a three-year cycle (ages 13 to 15). Lower secondary education is compulsory. The formal requirement for admission to a lower secondary



school is graduation from a primary school. In the last year of education an external examination is administered. A good result of this examination allows the student to apply to good upper secondary schools.

*Lower secondary schools for adults* are designed for candidates who are eighteen years old, or will have been eighteen in the calendar year, in which they are about to begin education and hold a certificate which qualifies them for lower secondary education. Candidates who are no younger than sixteen on the first day of classes, or are 15 in the case of Voluntary Labor Corps' members or people placed in correctional facilities, may be admitted if the person is belated in the educational process and does not seem to be able to finish a regular lower secondary school.

### *Upper secondary schools*

*Upper secondary schools* started their activity in the school year 2002/2003 under the implementation of the second phase of the educational system reform. They include: three-year basic vocational schools, three-year general secondary schools, three-year specialised schools and four-year technical secondary schools (based on the lower secondary school programme). In the school year 2004/2005 new types of upper secondary schools were set up: two-year supplementary general secondary schools, three-year supplementary technical secondary schools (conducting the programme of basic vocational schools) and three-year special job-training schools. Upper secondary schools also include post-secondary schools. Information on these is presented in a separate section.

*Basic vocational schools* – schools providing basic vocational education, awarding graduates with a diploma certifying vocational education after passing a final examination. After graduation further education in supplementary general secondary schools or supplementary technical schools is possible. Graduates of lower secondary schools are admitted to this type of school. The course lasts from 2 to 3 years.

*General secondary schools* allow graduates to be awarded with a certificate of general secondary education after passing the Matura (matriculation) examination. The education lasts for 3 years, and in bilingual schools (bilingual sections) with an introductory grade – 4 years. Graduates of general secondary schools, after finishing the last grade of the programme, receive secondary education, which allows them to apply to post-secondary schools. After passing the Matura (matriculation) examination they obtain the right to apply to higher-education institutions.

*Supplementary general secondary schools* have been operating since the year 2004/2005, based on the curriculum of the basic vocational school. The course lasts for 2 years. Graduates can be awarded with a certificate of general secondary education and after passing the Matura (matriculation) examination they obtain the right to apply to higher education institutions.

*Specialised secondary schools* are three-year schools, teaching general-vocational subjects. Graduates are awarded with a certificate of general secondary education and those who pass the Matura

(matriculation) examination obtain the right to apply to higher education institutions. Specialised secondary schools in this publication are also referred to as general-vocational schools.

The goal of the education process here is to obtain vocational qualifications in short education cycles – from 1 to 1.5 years – in a post-secondary school or in the form of extracurricular education, as well as retraining in the course of work (repeatedly during a vocational life). In the school year 2009/2010 pupils in specialised secondary schools were educated in 15 specialisations (see Appendix 2).

*Technical schools* are four-year schools, graduation from which allows, after passing an examination, the awarding of a diploma certifying vocational qualifications. Vocational training is conducted in the occupations specified in the regulations of the Minister of Education of 8 May 2004 on the classification of vocations in vocational education<sup>13</sup> (see Appendix 1). Technical-school graduates obtain secondary education certificate and additionally after passing the Matura (matriculation) examination they obtain the right to apply to higher education institution.

*Supplementary technical secondary schools* are three-year schools which operate based on the curriculum of basic vocational schools. Finishing this type of school is awarded with a diploma certifying vocational qualifications. After passing the Matura (matriculation) examination, graduates obtain the right to apply to higher education institution.

*General secondary artistic schools leading to professional certification*, which include six-year general 2<sup>nd</sup> grade music schools, six-year general schools of fine arts, four-year artistic secondary schools, nine-year general secondary ballet schools. The graduates of general secondary artistic schools obtain the right to sit the Matura examination and after passing it to obtain the right to apply to higher education institution. After passing all exams required by the school programme, students obtain a professional school leaving certificate.

### *Post-secondary schools*

*Post-secondary schools* are organised on the curricular basis of upper general secondary schools, enabling the supplementing of general education with vocational qualifications at secondary technical level or its equivalent. After September 1, 2005 institutions providing education in post-secondary and post-matriculation schools have been transformed into post-secondary schools referred to in Article 9 item 1 paragraph 5 g). These schools prepare graduates of general secondary schools and specialised secondary schools for professional work in manual and non-manual positions. The programme in post-secondary schools lasts up to 2.5 years. Graduates obtain a diploma which states their vocational qualification at the level of a technician or qualified worker. Post-secondary schools are divided into vocational schools, colleges of social work and teacher training institutions: foreign language teacher training colleges and teacher-training colleges. Post-secondary schools are also divided into schools for youth, special schools and schools for adults.

---

<sup>13</sup> Journal of Laws of the Republic of Poland, 2007 No 124, item 860 as amended.

*Teacher Training Colleges* aim to practically and theoretically prepare students to become teachers in nursery schools, primary schools, as well as in other educational, and care and education centres. Colleges are the institutions organised by local self-government of voivodships, social organisations, natural persons etc. or within the framework of higher education institutions. The programme lasts 3 years (6 semesters).

*Foreign Language Teacher Training Colleges*<sup>14</sup> prepare candidates for the teaching profession. Graduates obtain qualifications for teaching a foreign language in primary, lower and upper secondary schools. The language of instruction in foreign-language teacher-training colleges is foreign language. The course in these colleges lasts 3 years and is conducted in a day, evening and weekend cycle. Graduates may obtain a Bachelor's title and apply to Master's studies (2<sup>nd</sup> cycle programmes) on the basis of agreement on scientific-didactic tutorship. The programme lasts 3 years (6 semesters).

*Colleges of Social Work*<sup>15</sup> educate for the social worker profession and the organisation of social support. They offer a day, evening or weekend cycle of education. The programme lasts 3 years (6 semesters).

### *Special education*

*Special education* is organised for children and youths with special educational needs, including the young disabled, and may be fulfilled within the school system or in the form of individual instruction. Special education (at the level of primary school, lower secondary school and upper secondary school) takes place in individually-functioning special schools or in generally-accessible mainstream schools, in which the following sections are created - special, integration, mainstream or therapeutic and compensatory, as well as in special educational centres or healthcare institutions (including health resorts). The data concerning special schools is provided in tables concerning the relevant level of teaching. Pupils with special educational needs study within one of the established educational systems after they have been referred by a public psychological-pedagogical counselling centre (or other public specialist counselling centre) for the need of special or individual education<sup>16, 17</sup>

*Students with special educational needs*, who received proper certificates, do not need to be disabled as it is defined by the Act on Professional and Social Rehabilitation and Employment of the Disabled. Similarly, students with disabilities do not need a certificate of special educational needs.

There are also other forms of help for pupils with special needs, organized in primary and lower secondary schools for children and youth (excluding special schools); e.g.: psychological-pedagogical classes for pupils. Such classes are designated also for pupils without certificates of special educational needs. Psychological – pedagogical classes are available to pupils holding just a consultative opinion issued by

---

<sup>14</sup> Decree of the Minister of Education of 12 Aug. 1997 on teachers' education establishments (Journal of Laws of the Republic of Poland, 1997).

<sup>15</sup> Decree of the Minister of Welfare of 24 March 2005 on colleges of social work (Journal of Laws of the Republic of Poland, 2005. No. 61, item 544).

<sup>16</sup> Decree of the Minister of Education of 18 September 2008 (Journal of Laws of the Republic of Poland, 2008 No. 173 item 1072).

<sup>17</sup> Decree of the Minister of Education of 17 November 2010 (Journal of Laws of the Republic of Poland No. 228, item 1489) and Decree of the Minister of Education of 17 November 2010 (Journal of Laws of the Republic of Poland Nr No. 228. item 1490).

a psychological-pedagogical counselling centre, or a specialist counselling centre.. Special forms of help comprise therapeutic and compensatory activities and teaching-compensatory classes, as well as specialist classes: corrective-compensatory, speech therapy and socio-therapy.

*Special sections* are organised in mainstream schools for students bearing certificate of special educational needs. The number of students with disabilities in such a section should amount to 2-16 students in a particular section.

*Integration sections* are organised to enable students with disabilities acquire knowledge and skills within their capabilities in the environment of a mainstream school. The number of students in an integration section should be between 15 and 20 students in each section, 3 to 5 of which should be students with disabilities.

*Mainstream sections*, organised in mainstream schools, are the sections which may be attended 1-2 students with disabilities. There is no precise definition of a mainstream section in the regulations concerning education, therefore it is defined by analogy to as the integration section.

*Therapeutic sections* are organised for students with uniform or multiple disorders who require adjusting the organisation of the education process to their specific educational needs or long-term specialist aid. The number of students in therapeutic sections should amount to 10-15 students. Teaching curriculum in therapeutic section includes corrective – compensatory classes for children suffering from dyslexia, dysgraphia and dysortographia and compensatory classes for children with learning difficulties.

*Compensatory sections* are organised to provide intensive educational and pedagogical aid to enable the students with considerable deficiencies in terms of information and skills achieve the goals included in the curricular basis for a given educational level. The number of students in compensatory sections should be between 10 and 15 students.

*Didactic-compensatory classes* are organised for pupils who have considerable problems with achieving the level corresponding with the programme for a given grade. Classes are conducted by the teacher of the appropriate subject. The number of participants is between 4 and 8.

*Special classes* are organised for pupils who have learning difficulties and demonstrate other developmental disorders. As a part of special classes the following classes are conducted: corrective-compensatory, speech therapy, socio-therapeutic and other classes of the therapeutic nature. In justified cases and with the agreement from the school governing body, special classes can be provided in a form of individual instruction.

*Corrective-compensatory classes* are organised for pupils who are diagnosed with unique learning problems making them unable to achieve the knowledge and skills corresponding with the programme for the

given grade. Classes are conducted by teachers with pedagogical therapy training. The number of participants is between 2 and 5.

*Speech therapy classes* are organised for pupils with speech disorders, which cause disruptions in communication and hinder learning. Classes are conducted by teachers with speech therapy training. The number of participants is between 2 and 4.

*Socio-therapeutic classes* and classes therapeutic in nature are organised for pupils with dysfunctions and disorders which cause difficulties with functioning in society. Classes are conducted by teachers with therapeutic or socio-therapeutic training. Number of participants is between 3 and 10.

*Special primary and special lower secondary schools* are organised for children and youths with special educational needs, including those with disabilities. Special primary and lower secondary schools can also be organised in special educational centres, youth social therapy centres, social welfare homes, within intervention centres, daytime assistance centres or healthcare institutions (including health resorts). Apart from that, individual teaching of children with special needs is also conducted. Furthermore, in mainstream primary and lower secondary schools for children and youths, special sections for children with special educational needs can also be organised.

*Primary and lower secondary schools for children and youths within youth emergency shelters* are intended for children between 7 and 18 years old who are separated from their parents. These centres provide first and temporary care and education for abandoned and orphaned children or for children requiring isolation from their previous environment.

*Youth emergency shelter* provides emergency care for children and youth as well as gives access to education and psychological support until the return to a (foster) family or settling down in an other education or care institution.

*Special job-training schools* are three-year schools operating on the basis of the curriculum of upper secondary schools, operating since 2004/2005 school year. They are intended for students with moderate or severe intellectual disability and for students with multiple disorders. A graduate from a special job-training school receives a school-completion and job-training certificate. No further schooling is anticipated after completion of such a school.

*Special general secondary schools (including supplementary schools)* are general secondary schools organised for youths who require special organisation of learning and special methods of work. Such schools realize the schedule and curriculum intended for general secondary schools, and besides they fulfil rehabilitation goals.

*Special vocational and general vocational schools* are adjusted (in terms of curriculum and organisation) to the needs and intellectual-physical capabilities of youths with disabilities. Their task is to prepare youths to work in particular professions. Special vocational and general vocational upper secondary schools can

be organised as independent institutions or as integral parts of other educational institutions. They can also be organised in healthcare institutions. Depending on the type of school, the course of study lasts from 2 to 5 years.

### *Teachers*

The data on the number of teachers is given in terms of full-time equivalent employees (FTE) and concern the teachers employed to teach classes within obligatory educational programmes (curricular education). Both full-time and part-time employed teachers are included. The data on teachers' employment presented in this publication may not sum up due to rounding.

Teachers who are employed but, due to various reasons, do not fulfil their duties, or the teachers who fulfil only the duties not connected with teaching classes, are not included in the tables.

The status of a full-time or part-time employee was ascribed according to the number of classes taught within curricular education, regardless of the form of the employment (e.g. the teachers employed on the basis of a commission or a specific contract).

The category of teachers employed on a full-time basis covers the teachers employed in all kinds of schools and educational establishments from pre-primary to post-secondary levels provided that the teachers fulfilled their duties within the obligatory educational programmes of their institutions. The data on full-time employed teachers not necessarily appear as round numbers due to the data coming from school complexes where one teacher may teach in more than one type of school and therefore is counted in fractions in these schools.

In the tables on teachers according to the stages of professional promotion the number of FTE teachers "in total" is larger than the sum of numbers of FTE teachers by particular stages of professional promotion since the "total" includes the number of teachers who have not reached any professional promotion level.

### *Child and youth care*

The child care and youth care services are offered both by special educational institutions such as special education care centres, rehabilitation and resort houses for children as well as extracurricular care services of school.

*Special education - care centres* are the centres for children and youths with disabilities aged above 3 who require special organisation of education and of methods of working with them.

*Rehabilitation-education centres* are intended for children and youths with substantial mental disabilities. These institutions organise group rehabilitation-educational classes. Participation in these classes by children under obligatory schooling is regarded as fulfilling this obligation.

*Resort homes for children* are intended for temporary stay of children and youths who suffer from physical weakness, need to improve their health or live in ecologically hazardous areas. The child and youth care

services organized at schools include the following establishments: community centres, canteens, boarding schools (dormitories) and lodgings.

**School day-room** is a care-educational service organized by schools in order to provide extracurricular care and education for students cases when they are not under the care of their parents (guardians) while they are at work. A school day-room provide the possibility of doing homework and taking part in various activities according to children's interests.

**Boarding houses** are the facilities intended for youths attending general and vocational secondary schools outside their place of permanent residence. The boarding houses provide students with full board accommodation and proper conditions for studying and leisure, as well as permanent counsellor's care. The boarding house may be organized within the structure of a school (boarding school) or may exist as a separate facility for students of several schools – a **dormitory**.

The mission of **extracurricular education** is to provide children and youth with conditions for development of interests and skills, as well as recreation and leisure in their leisure time. It may be organized by schools as hobby courses / classes or by extracurricular institutions.

**Extracurricular education institutions** include youth centres, youth community centres, extracurricular interest groups, Jordan's gardens, inter-school sport centres and other specialist institutions such as young technicians' centres, planetaria, etc.

**School meals.** Providing pupils with suitable nourishment is a task related to caring functions of school. In order to realize the task a school may run a canteen. All regulations concerning access to the canteen's services as well as prices of meals are settled by a headmaster and approved by school governing authority. Prices of the meals cannot exceed the cost of food products used. In case of student whose family suffer from particularly unfavourable material conditions the fee can be reduced partially or totally.

Data provided in the publication show the number of persons (students and school employees)receiving respectively fully-paid, subsidized or reimbursed meals. The cost of reimbursed meals is covered by a local government social welfare institution.

The obligation to provide school meals to children up to the age of 7 and to students until they complete upper-secondary education arises from "National Programme for Food and Nutrition Assistance".<sup>18</sup>

The meals are provided in various forms, depending on children's needs and circumstances in particular school. School meals may take form of two-course meals, one-course meals, alternate meals (incomplete meals – one day second course, the next day soup), lunches – drinks (e.g. milk) with a bun, etc.

**School transport** In accordance with the Law on the System of Education, the network of public nursery schools and pre-primary sections in primary schools, as well as the network of primary and lower secondary schools, should be arranged in such a way that all six year olds living within the area of a given gmina have the

---

<sup>18</sup> Journal of Laws of the Republic of Poland, 2005 No. 267, item 2259 as amended.

possibility of fulfilling their schooling obligation in the situation of pre-school preparation. The same applies to students fulfilling their obligatory schooling. In the cases where the distance between the child's home and the nearest public nursery school or pre-primary sections in a primary school, primary school, or lower secondary school exceeds:

- 1) 3 km – regarding six-year-olds and students of grades I-IV in primary schools,
- 2) 4 km – regarding students of grades V-VI in primary schools, and students of lower secondary schools,

the gmina is responsible for providing proper free transport including care, or refunding the costs of child's transport by the means of public transportation (and a guardian) when the transport is provided by the parents. The gmina is also responsible for providing transport (including care), for six-year-old children with disabilities, to the nearest nursery school, pre-primary section in primary school, primary school, lower secondary school or institution fulfilling obligatory schooling concerning one-year pre-school preparation or schooling obligation and education obligation fulfilled through rehabilitation-education classes, or a refund of child's transport (and a guardian – in the case of six year olds) by public means of transportation when it is provided by parents.

### ***Enrolments***

***Gross enrollment rate*** is the ratio of the number of pupils (as of the beginning of the school year) at a given level of education (regardless of age) to population (as at 31 December) in the age group identified as corresponding to this level of education.

*For example, gross enrollment rate for primary school level we calculate by dividing the number of all elementary school students regardless of age at the beginning of the school year, the number of population aged 7-12 years (age assigned to this level) as of December 31 of the same year, the result is given in percentage terms.*

***Net enrollment rate*** is the ratio of the number of pupils (at the beginning of the school year, in age group) at a given level of education to the population (as at 31 December) in the age group identified as corresponding to this level of education

*Net enrollment rate for example, for the primary school level we calculate by dividing the number of primary school pupils aged 7-12 years (age assigned to this level) at the beginning of the school year by the number of population aged 7-12 years according to the state on 31 December of the same year; the result is given in percentage terms.*



## **Summary**

*In the 2010/2011 school year Polish education system followed well-established patterns of previous years.*

*In 2010 public expenditure for the national system of formal education amounted to 56 billion PLN (3 billion more than in the previous year), which was equal to 4% GDP; the expenditure of national budget alone was 37,2 billion PLN.*

*The number of students at all levels of education continues to shrink due to the demographic decrease of school-age population. Contrary to the demographic decline affecting the number of children entering the system of education, pre-schooling has become more and more common. This was partly a result of broader accessibility of pre-school education facilities, such as new types of establishments: pre-primary education groups and pre-primary points introduced in 2008, as well as a shift in the size of pre-school cohort, started in 2008, too.*

*In 2010/2011 more than half of the population aged 3-5 attended various forms of pre-school education, which – despite substantial increase in that respect – is still less than the average rate in the OECD or the European Union. Like in previous years, children below the age of six, living in urban areas, considerably more often attended pre-primary education establishments than their peers settled in rural areas. Also in 2010/2011 school year parents could choose whether their 6- year-old children were to pursue obligatory pre-school education, or to start regular schooling. It must be stressed that the number of children aged 6 attending first grade of primary schools has increased tenfold over the period of just two years.*

*The number of students and graduates of primary and lower secondary schools has been likewise decreasing since 1995 as a result of demographic trends. Consequently, the number of educational establishments providing primary education has also been reduced. Over the last decade a 17% decrease in the number of this type of schools was recorded. The distribution of primary schools by governing authority is slowly changing, with the share of establishments run by private bodies steadily increasing. Primary adult programmes (part time) are run by five institutions only, owing to a limited demand. Nevertheless, 60 % of primary students with special needs pursued education at mainstream schools, the remaining 40% were enrolled in specially tailored education institutions.*

*The number of lower-secondary establishments increased by 34 compared with 2009/2010 school year, despite the general reduction in number of students. This is partly due to the disaggregation of larger entities of this type, as well as the increased number of lower-secondary schools for adults, which recorded higher enrolment levels than in previous years. Nevertheless, the number of students attending lower secondary schools for youth decreased by 4,6% in the same period. Similarly as in the case of primary schools, the number of lower-secondary establishments governed by private bodies has increased. 54 thousand students with special*

education needs attended lower-secondary schools for youth (both mainstream and special programmes) in 2010/2011 school year.

*In 2010/2011 school year primary and lower secondary schools for children and youth (excluding special schools) on rural areas had better conditions in terms of average number of pupils in classes. In primary schools 22 – in urban areas and 15 – in rural areas. In lower secondary schools: 24 – in urban and 21 in rural areas.*

*The most popular programme of upper-secondary school has been – for years – a general programme, which attracted almost 45% of all recent lower-secondary graduates in 2010/2011 school year. The number of general upper-secondary establishments for youth was comparable with that of general upper-secondary schools for adults. A vast majority of general secondary schools for youth are public establishments, whereas in the case of schools for adults – the situation is reverse. In 2010/2011 school year there were 5046 general upper-secondary schools (108 more than in the previous year), out of which supplementary schools amounted to 28,1%. With a year's hindsight, the number of students in schools for youth decreased, whereas enrolment in schools for adults increased a little. Females slightly outnumbered males in general upper-secondary schools for youth.*

*The least popular type of upper-secondary establishments remain specialized upper-secondary schools, offering training in 15 profiles (see appendix). In 2010/2011 there were 25% fewer new entrants in such type of schools compared with the previous year's records, and the overall number of such establishments decreased by 67,4% compared with their number in the year of their establishment (2002). Number of specialized upper-secondary graduates of 2009/2010 school year was 40% lower than in previous year.*

*Over the last three years a gradual increase in the number of special job training schools has been recorded. In 2010/2011 there were almost 2,4% more establishments of this type (compared with the previous year), whereas the enrolment rose by 3,4% over the same period.*

*The number of basic vocational schools, preparing students for particular occupations, did not change significantly compared with previous years. The most popular occupations taught in basic vocational schools included engineering-technical works, services, production and processing, and architecture and construction.*

*The number of technical upper-secondary schools decreased by 59 compared with the previous year. The number of students attending regular technical upper-secondary schools decreased by almost eight thousand, whereas the number of enrollees of supplementary technical schools increased by 355. Male students tend to outnumber female students in this type of programme. In 2010/2011 school year the most popular occupations taught in technical upper-secondary schools included engineering, IT science, and services.*

*Another type of schools – parallel to general or vocational school programmes – constitute arts schools, predominantly governed by central government administration (Ministry of Culture and National Heritage), as well as by non-public institutions. Such establishments offer general and artistic training or professional (artistic) training only (as complementary education) in seven fields: music, fine arts, dance, musical acting, circus performance, culture animation and library studies. In 2010/2011 there were 45 elementary arts schools (parallel*

to primary schools) including schools of ballet, attended by 7930 pupils. General upper-secondary arts schools trained mostly fine arts artists (62,5%), musicians and dancers amounted to 31,8% and 5,7% respectively. Among post-secondary librarians' and culture animators' schools definitely the latter occupation was more attractive (preferred by almost 90% of all students attending this type of establishments). In 2010/2011 school year there were also 456 first grade art schools and 166 second grade art schools leading to professional certification. These schools were concentrated on art subjects.

In 2010/2011 popularity of post-secondary schools continued to decrease. This tendency can be attributed to growing interest in tertiary education (first cycle), more and more available to wider group of upper-secondary graduates. In comparison with the previous school year the number of post-secondary schools fell by 269 (9%).

Courses in languages of ethnic and national minorities as well as regional languages are offered throughout all primary and secondary education levels. In 2010/2011 school year there were 46,5 thousand students attending courses in languages of ethnic and national minorities as well as regional languages, with German – the language of the biggest national minority in Poland – being predominantly learnt. Most students chose elementary level tests in languages of ethnic and national minorities or regional language at matriculation exam (*matura*) in 2010.

Number of students learning foreign languages at schools is constantly rising, with predominance of English taught to 89% of all students of primary, lower- and upper-secondary schools in 2010/2011 school year. Other languages commonly taught include German (36,4% of students), Russian (4,8%) and French (2,9%). Popularity of particular foreign languages taught at schools is regionally diversified. 46,8% of all students attending schools for youth learnt one language only, two languages were learnt by nearly every second student (48,3%). Less than 4% of students do not benefit from foreign language classes, most often this refers to attendees of special education programmes. The substantial progress in language instruction is partly resulting from the recently introduced departmental programme of compulsory language classes for children at the earliest stages of school education. The programme is addressed to all students of primary schools (one compulsory foreign language taught from the first grade) and lower-secondary schools (second compulsory foreign language) and it was introduced in 2009/2010 school year.

Students also attended various extracurricular courses and classes organized in clubs and interest groups, amounting to 291 thousand in 2010/2011 school year (an increase of 12% compared with previous year). Such activities were organized for 3673,3 thousand students, out of which there were 1946,4 thousand primary and 1040,9 thousand lower-secondary students. The most popular types included general subject courses preferred by a third of all participants, followed by sports clubs, arts courses and IT science groups.

Over the last few years computers have been widely introduced and broadly used in schools. Almost all primary schools and vast majority of lower and upper-secondary schools possessed computer equipment. In this field only basic vocational schools and specialized secondary schools showed an insufficient level of

computerization. Access to IT facilities for students (including PCs with Internet access) is gradually increasing both due to shrinking numbers of students at all levels of education, as well as constantly improved IT infrastructure. However, the PISA scores in IT literacy test shows that Polish 15-year-olds' IT skills do not reflect this level of computerization (IT facilities) provided by schools.

At the end of each level of education students' performance is measured in examination procedure comprising the test for graduates of primary schools ("competence test"), "gymnasium exam" for lower-secondary graduates, professional competence tests for vocational school leavers and matriculation exam designed for upper-secondary leavers (see methodological notes). Exams are run by the Central Examination Board (along with its Regional Branches) in cooperation with the Ministry of Education and other R&D and professional bodies.

Competence test for primary school graduates and gymnasium exam administered in 2010 showed better performance of test-takers (especially female) who graduated from schools in bigger cities. Students' achievements in the gymnasium exam were generally higher in humanistic component and in terms of school type – at private institutions, similar to previous years' trend. Students from big cities achieved significantly better results than those from rural areas.

The minimum pass score at matriculation exam (*matura*) is 30% and it refers to elementary level in the following compulsory subjects: oral Polish and foreign language exam, and written test in Polish, foreign language (same as oral one) and mathematics, along with one to three additionally chosen subjects. Matriculation exam (*matura*) in 2010 was the first examination with compulsory test in mathematics after over 20 years' moratorium for this subject. In 2010 there were over 366,6 thousand exam takers, over half of them were graduates of general upper-secondary schools. The final success rate was 81%, higher among first-time takers. In the case of matriculation exam (*matura*) too, some discrepancy between scores achieved by public and private schools has been observed, with substantially higher success rate recorded in public schools.

Professional competence test of 2010, comprising practical and theoretical component, was administered in upper-secondary vocational and technical schools and post-secondary schools (success rate 61,2%) as well as in basic vocational schools (success rate 84,2%).

The largest group of teachers worked in primary and lower-secondary schools. Most types of schools followed the trend of slight decrease in the number of staff in 2010/2011 school year, however, due to demographic trends, the ratio of students per teacher remained stable. One in three teachers had the status of appointed teacher and chartered teachers – the highest rank in professional development – constituted nearly a half of pedagogical school personnel. The remaining school personnel (23%) were contractual teachers and trainees (19% and 4% respectively). The structure of teachers by professional promotion working in schools in towns and in rural areas was nearly identical.

## Oświata i wychowanie w roku szkolnym 2010/2011

### 1. Uwagi ogólne

Od roku szkolnego 1999/2000 wprowadzano sukcesywnie reformę ustroju szkolnego, która w powiązaniu z nowym podziałem terytorialnym kraju doprowadziła do decentralizacji w zakresie zarządzania oświatą. Obecnie niemal wszystkie publiczne szkoły i placówki oświatowe są prowadzone przez jednostki samorządu terytorialnego: gminy, powiaty i województwa zgodnie z przepisami ustawy z dnia 7 września 1991 r. o systemie oświaty (Dz. U. Nr 256 z 2004 r., poz. 2572 z późn.zmianami).

Zadaniem własnym gminy jest zakładanie i prowadzenie publicznych przedszkoli (w tym przedszkoli specjalnych), szkół podstawowych i gimnazjów (bez szkół podstawowych i gimnazjów specjalnych).

Zadaniem powiatu jest zakładanie i prowadzenie specjalnych szkół podstawowych, specjalnych gimnazjów oraz specjalnych szkół ponadgimnazjalnych (trzyletnich liceów ogólnokształcących, dwu- i trzyletnich zasadniczych szkół zawodowych, trzyletnich liceów profilowanych, czteroletnich techników, dwuletnich uzupełniających liceów ogólnokształcących i trzyletnich techników uzupełniających, działających na podbudowie zasadniczych szkół zawodowych), szkół sportowych i mistrzostwa sportowego, a także młodzieżowych ośrodków wychowawczych, młodzieżowych ośrodków socjoterapii, specjalnych ośrodków szkolno-wychowawczych oraz specjalnych ośrodków wychowawczych, placówek pracy pozaszkolnej (pałaców młodzieży, młodzieżowych domów kultury itp.) i innych placówek oświatowo-wychowawczych.

Zadaniem własnym samorządu województwa jest zakładanie i prowadzenie szkół i placówek o znaczeniu regionalnym lub ponadregionalnym, zgodnie z art. 5, ust. 6 Ustawy o systemie oświaty.

W roku szkolnym 2001/2002 po raz pierwszy w pełnej strukturze organizacyjnej (obejmującej trzy klasy) działały gimnazja. W roku szkolnym 2002/2003 rozpoczął się II etap reformy ustroju szkolnego. Pierwsi absolwenci gimnazjów kontynuowali naukę w nowo utworzonych szkołach ponadgimnazjalnych (zasadniczych szkołach zawodowych, liceach ogólnokształcących, liceach profilowanych i technikach). Od roku szkolnego 2004/2005 rozpoczęły działanie dwuletnie uzupełniające licea ogólnokształcące i trzyletnie technika uzupełniające, w wyniku wdrażania kolejnego etapu reformy oświatowej.

Zgodnie z założeniami organizacyjnymi reformy ustroju szkolnego, z dniem 1 września 2002 r. organy prowadzące dotychczasowe szkoły zasadnicze oraz szkoły średnie na podbudowie szkoły podstawowej dla młodzieży, przekształciły je w nowe typy szkół ponadgimnazjalnych.

W szkołach ponadgimnazjalnych utworzonych w wyniku przekształcenia dotychczasowych szkół ponadpodstawowych prowadzone były – obok klas pierwszych realizujących zadania dydaktyczne na podbudowie programowej gimnazjum – oddziały dotychczasowych szkół ponadpodstawowych, aż do czasu ich likwidacji w wyniku zakończenia cyklu kształcenia realizowanego na podbudowie programowej ośmioletniej szkoły podstawowej. Organ prowadzący dotychczasową szkołę ponadpodstawową mógł postanowić o stopniowej likwidacji szkoły z zapewnieniem możliwości jej ukończenia przez dotychczasowych uczniów. Szkoła działała

wówczas zgodnie z przepisami dotyczącymi dotychczasowych szkół ponadpodstawowych dla młodzieży do czasu zakończenia cyklu kształcenia przez wszystkie klasy.

Z dniem 1 września 2004 r. szkoły ponadpodstawowe dla dorosłych zostały przekształcone w szkoły ponadgimnazjalne dla dorosłych. Wyjątek stanowiły szkoły ponadpodstawowe postawione w stan stopniowej likwidacji, które działały do czasu zakończenia cyklu kształcenia. Organ prowadzący mógł od 1 września 2004 r. tworzyć w szkole ponadgimnazjalnej dla dorosłych oddziały szkoły ponadpodstawowej dla dorosłych. W praktyce więc w roku szkolnym 2009/2010 w systemie szkół dla dorosłych funkcjonowały wygasające średnie szkoły zawodowe, szkoły ponadgimnazjalne oraz szkoły ponadgimnazjalne prowadzące oddziały dla uczniów realizujących program szkół ponadpodstawowych.

Z dniem 1 września 2005 przekształcono dotychczasowe szkoły pomaturalne w szkoły policealne. O przyjęcie do nich mogą ubiegać się kandydaci posiadający wykształcenie średnie (zarówno świadectwo ukończenia szkoły ponadgimnazjalnej, jak i szkoły ponadpodstawowej sprzed reformy).

W związku z wprowadzoną w 1999 r. reformą ustroju szkolnego w analizie systemu oświaty na przestrzeni kilku ostatnich lat przydatne jest branie pod uwagę specyfiki zachodzących w szkołach zmian: przejścia z 8 klas na 6 klas szkoły podstawowej, powstawania kolejnych klas gimnazjów (3 klasy), klas szkół ponadgimnazjalnych oraz powolnego zanikania klas szkół ponadpodstawowych starego typu, które w roku szkolnym 2010/2011 przestały funkcjonować. Wpływały one w kolejnych latach szkolnych na wahanie się liczby uczniów i absolwentów odpowiednich szkół na różnych poziomach nauki.

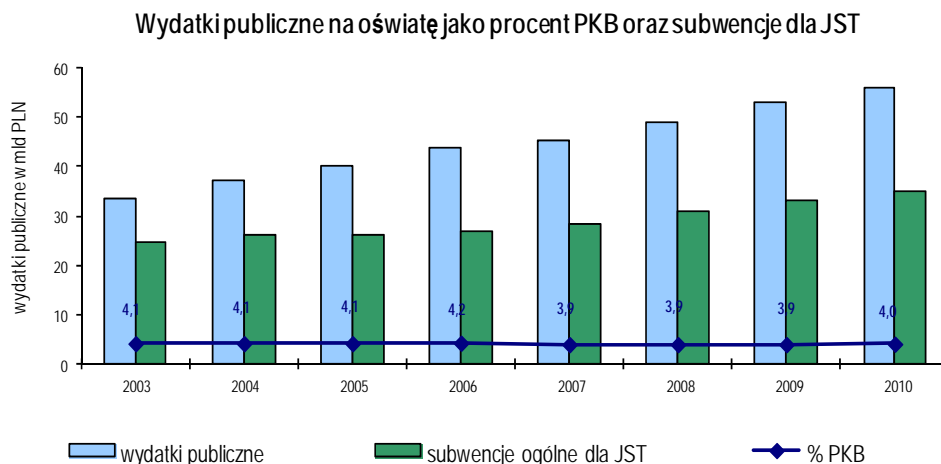
## 2. Publiczne wydatki na oświatę i wychowanie

Wydatki publiczne na oświatę i wychowanie<sup>1</sup> (z budżetu państwa i jednostek samorządu terytorialnego) w 2010 r. wyniosły 56,0 mld zł, co stanowiło ok. 4% PKB<sup>2</sup>. Część oświatowa subwencji ogólnej, przekazywanej szkołom za pośrednictwem jednostek samorządu terytorialnego, wyniosła 35 mld zł, ponadto oprócz tej subwencji z budżetu państwa przeznaczono 2,1 mld zł na oświatę i wychowanie oraz edukacyjną opiekę wychowawczą.

Środki z budżetów jednostek samorządu terytorialnego na oświatę i wychowanie<sup>1</sup> (łącznie ze środkami otrzymanymi z budżetu państwa) w kwocie 54,6 mld zł przeznaczono głównie na funkcjonowanie szkół podstawowych – 18,4 mld zł (tj. 33,7%), gimnazjów – 9,7 mld zł (tj. 17,8%), przedszkoli (łącznie z oddziałami przedszkolnymi w szkołach podstawowych i innymi formami wychowania przedszkolnego) – 7,0 mld zł (tj. 12,7%), szkół zawodowych (łącznie z liceami profilowanymi, szkołami artystycznymi oraz szkołami policealnymi) – 6,6 mld zł (tj. 12,1%), liceów ogólnokształcących w tym uzupełniających – 4,3 mld zł (tj. 7,7%) oraz zakładów kształcenia nauczycieli (kolegia nauczycielskie, nauczycielskie kolegia języków obcych) i kolegiów pracowników służb społecznych – 0,2 mld zł (tj. 0,3%).

<sup>1</sup> Dział 801 „Oświata i wychowanie” oraz dział 854 „Edukacyjna opieka wychowawcza” wg Rozporządzenia Ministra Finansów w sprawie szczegółowej klasyfikacji dochodów i wydatków oraz przychodów i rozchodów środków pochodzących ze źródeł zagranicznych (Dz. U. z dn. 12 marca 2010 r.).

<sup>2</sup> PKB – szacunek wstępny.



W latach 2003-2010 widoczny jest systematyczny wzrost wydatków publicznych i subwencji ogólnej dla oświaty przy stosunkowo stabilnym udziale tych wydatków w PKB na poziomie ok.4%.

#### Rozdysponowanie środków finansowych przez samorzady terytorialne na oświatę i wychowanie<sup>3</sup> (w mld zł)

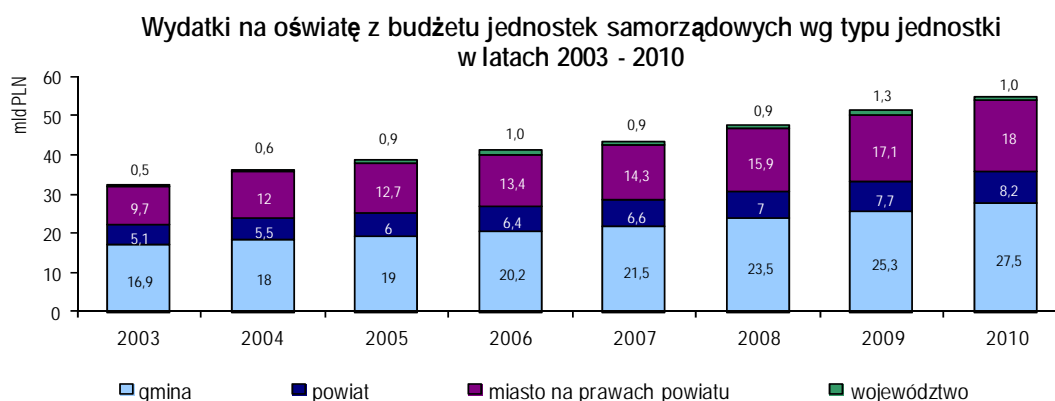
Wyszczególnienie	Samorzady gminne	Samorzady miast na prawach powiatu	Samorzady powiatów	Samorzady województw
Ogółem .....	<b>27,5</b>	<b>18,0</b>	<b>8,2</b>	<b>1,0</b>
w tym na:				
Przedszkola <sup>1</sup> .....	4,2	2,8	0,01	0,01
Szkoły podstawowe.....	13,2	4,7	0,4	0,1
Gimnazja .....	6,5	2,8	0,4	0,03
Szkoły zawodowe <sup>2</sup> .....	0,1	2,8	3,5	0,2
Licea ogólnokształcące.....	0,2	2,2	1,9	0,02

<sup>1</sup> Łącznie z oddziałami przedszkolnymi w szkołach podstawowych i innymi formami wychowania przedszkolnego

<sup>2</sup> Łącznie z liceami profilowanymi, szkołami artystycznymi i szkołami policealnymi.

Samorzady gminne swoje środki finansowe przeznaczyły głównie na szkoły podstawowe, podobnie samorzady miast na prawach powiatu, natomiast samorzady powiatowe i samorzady województw najczęściej swoich środków przeznaczyły na funkcjonowanie szkół zawodowych. Jest to konsekwencją ustawowych zadań własnych jednostek samorządu terytorialnego oraz struktury demograficznej.

<sup>3</sup> Dział 801 „Oświata i wychowanie” oraz dział 854 „Edukacyjna opieka wychowawcza” wg Rozporządzenia Ministra Finansów w sprawie szczegółowej klasyfikacji dochodów i wydatków oraz przychodów i rozchodów środków pochodzących ze źródeł zagranicznych (Dz. U. z dn. 12 marca 2010 r.)



W stosunku do 2003 wydatki na oświatę jednostek samorządu terytorialnego ogółem wzrosły o 69,9% w tym: wydatki województw – o 100%, samorządów powiatowych – o 60,8%, samorządów miast na prawach powiatu – o 85,6%, oraz samorządów gmin – o 62,7%.

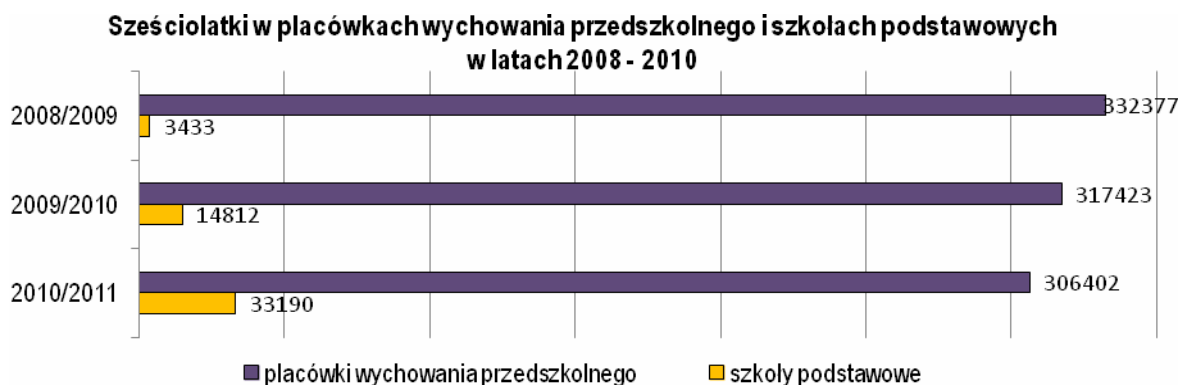
### 3. Struktura populacji dzieci i młodzieży według wieku. Powszechność nauczania.

Polski system oświaty i wychowania obejmuje dzieci i młodzież w wieku od 3 do 21 lat. Dolna granica to początek wieku przedszkolnego, górna – to teoretyczny wiek ukończenia edukacji na poziomie ponadgimnazjalnym. Górna granica jest przekraczana albo z powodu kłopotów edukacyjnych związanych z powtarzaniem klasy, albo po przyjęciu opcji kształcenia w systemie zasadniczej szkoły zawodowej i kontynuowania nauki w uzupełniającym liceum ogólnokształcącym lub technikum, w celu uzyskania świadectwa dojrzałości.

Od 1995 roku stopniowo maleje liczba uczniów na poszczególnych poziomach kształcenia, w związku ze spadkiem liczby ludności w wieku szkolnym. W 2010 roku liczba dzieci wszystkich roczników objętych systemem oświaty była mniejsza niż w 2000 r. W latach 1995 – 2008 liczba dzieci w poszczególnych rocznikach „przedszkolnych” z roku na rok zmniejszała się, natomiast w 2009 roku rozpoczął się stopniowy wzrost liczby dzieci w wieku 3-5 lat i w 2010 roku było ich 725,1 tys. to jest o 33,3 tys. więcej w porównaniu z rokiem ubiegłym, zaś w placówkach wychowania przedszkolnego liczba dzieci w tej grupie wiekowej zwiększyła się o ponad 75,1 tys.

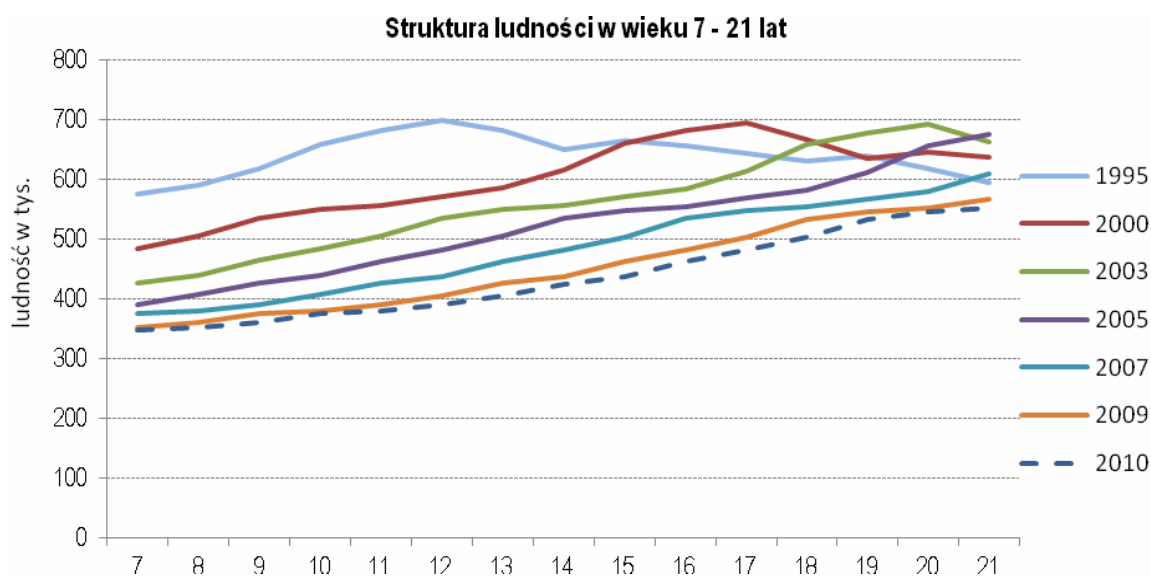
Po kilkuletnim sukcesywnym spadku liczby dzieci sześciolletnich, w roku 2010 można było zaobserwować wzrost demograficzny tej kohorty do 353,4 tys. (o 5,3 tys., tj. o 1,5% w porównaniu z rokiem poprzednim). Na skutek zmian w systemie oświaty oraz za sprawą stopniowego upowszechniania edukacji szkolnej sześciolatków (jeszcze opcjonalnej) liczba dzieci sześciolletnich, które uczęszczały do pierwszych klas szkół podstawowych w roku szkolnym 2010/2011 wzrosła dziesięciokrotnie na przestrzeni dwóch lat, osiągając wskaźnik 9,4% w stosunku do wszystkich dzieci w tym wieku.





Na podstawie danych demograficznych według stanu w dniu 31.XII.2010 r., liczba dzieci w wieku 7–12 lat, czyli w nominalnym wieku sześciolatniej szkoły podstawowej, zmniejszyła się w porównaniu z rokiem poprzednim o 58,5 tys. osób, tj. o 2,6%, a w stosunku do 2000 r. – o 31,2%, natomiast liczba dzieci w wieku gimnazjalnym (13–15 lat) w porównaniu z rokiem poprzednim obniżyła się o 57,1 tys. (tj. o 4,3%), a w porównaniu z 2000 r. – o 593,8 tys. (tj. o 31,9%). Ponadto liczba młodzieży w wieku 16-18 lat, tj. w wieku typowym dla kształcenia w szkołach ponadgimnazjalnych, była mniejsza w porównaniu z rokiem poprzednim o 71,5 tys. osób (tj. o 4,7%), a w stosunku do 2000 r. – zmniejszyła się o 597,2 tys. (tj. o 29,2%).

W roku szkolnym 2010/2011 we wszystkich typach szkół: podstawowych, gimnazjach i szkołach ponadgimnazjalnych kształciło się 5,5 mln dzieci, młodzieży i dorosłych, co stanowiło 14,4% ludności kraju. Ze względu na wychodzące z systemu oświaty ostatnie roczniki wyżu demograficznego, odsetek ten zmniejsza się i będzie się zmniejszać w kolejnych latach.



Źródło: dane demograficzne GUS.

Miarą powszechności nauczania są współczynniki skolaryzacji<sup>4</sup> wyrażone w ujęciu procentowym.

### Współczynniki skolaryzacji w roku szkolnym 2010/2011

Szkoły	Grupy wieku	Ogółem	Mężczyźni	Kobiety
		w odsetkach		
<b>Brutto</b>				
Podstawowe	7—12	99,4	99,5	99,2
Gimnazja	13—15	100,7	102,5	98,7
Ponadgimnazjalne:				
zasadnicze zawodowe <sup>1</sup>	16—18	16,6	22,6	10,4
licea ogólnokształcące <sup>2</sup> i profilowane	16—18	61,7	50,5	73,4
w tym licea ogólnokształcące	16—18	52,1	41,5	63,3
technika <sup>3</sup>	16—18	41,7	49,3	33,8
Policealne	19—21	18,3	12,8	24,1
<b>Netto</b>				
Podstawowe	6	9,4	7,6	11,3
Podstawowe	7—12	96,5	96,5	96,5
Gimnazja	13—15	93,9	93,5	94,4
Ponadgimnazjalne:				
zasadnicze zawodowe <sup>1</sup>	16—18	14,2	19,1	9,0
licea ogólnokształcące <sup>2</sup> i profilowane	16—18	46,6	34,6	59,1
W tym licea ogólnokształcące	16—18	43,8	32,9	55,5
technika <sup>3</sup>	16—18	28,8	33,5	23,9
Policealne	19—21	6,9	4,4	9,5

<sup>1</sup> Łącznie ze specjalnymi szkołami przysposabiającymi do pracy <sup>2</sup> Łącznie z uzupełniającymi liceami ogólnokształcącymi.

<sup>3</sup> Łącznie z technikami uzupełniającymi oraz ogólnokształcącymi szkołami artystycznymi dającymi uprawnienia zawodowe

Na poziomie podstawowym i gimnazjalnym współczynniki skolaryzacji brutto i netto w mieście przekraczają 100%, a na wsi są poniżej 100%, co świadczy o tym, iż część uczniów z obszarów wiejskich uczęszcza do szkół w miastach.

### Współczynniki skolaryzacji brutto i netto w roku szkolnym 2010/2011 w miastach i na wsi

Szkoły	Grupy wieku	Ogółem	Miasta	Wieś
		w odsetkach		
<b>Brutto</b>				
Podstawowe	7—12	99,4	108,6	88,4
Gimnazja	13—15	100,7	123,0	75,3
<b>Netto</b>				
Podstawowe	7—12	96,5	105,1	86,2
Gimnazja	13—15	93,9	112,9	72,4

## 4. Wychowanie przedszkolne

Wychowanie przedszkolne to pierwszy etap kształcenia w systemie oświaty. Obejmuje ono dzieci w wieku 3–6 lat i realizowane jest w przedszkolach, oddziałach przedszkolnych w szkołach podstawowych oraz od roku 2008/2009 również w zespołach wychowania przedszkolnego i punktach przedszkolnych. Przedszkola przeznaczone są dla dzieci w wieku 3–6 lat, zespoły wychowania przedszkolnego i punkty przedszkolne – dla dzieci w wieku 3-5 lat, a oddziały przedszkolne w szkołach podstawowych – głównie dla dzieci sześciolatków. W roku szkolnym 2010/2011 funkcjonowało 19,1 tys. (18,3 tys. w roku ubiegłym) formalnie zarejestrowanych

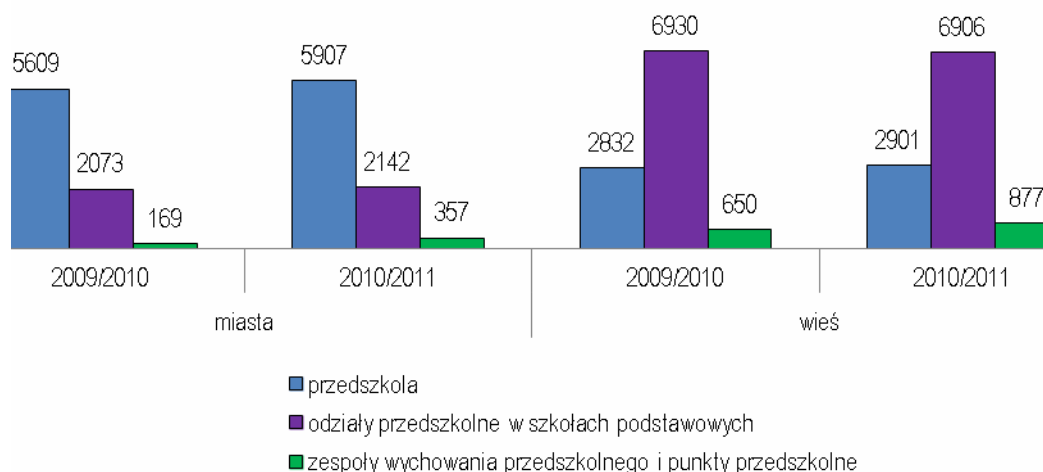
<sup>4</sup> Patrz uwagi metodologiczne.

placówek wychowania przedszkolnego: 8,8 tys. przedszkoli, 9,1 tys. oddziałów przedszkolnych w szkołach podstawowych, 0,1 tys. zespołów wychowania przedszkolnego oraz 1,1 tys. punktów przedszkolnych.

W stosunku do roku ubiegłego liczba placówek zwiększyła się o 4,5%, przy czym szczególny wzrost odnotowano w liczbie punktów przedszkolnych, których przybyło 414, z czego 233 to placówki na wsi. Przedszkola stanowiły 46,1% wszystkich placówek wychowania przedszkolnego. Większość przedszkoli zlokalizowana była w miastach (67,1%). Oddziały przedszkolne w szkołach podstawowych stanowiły 47,4% wszystkich placówek i dominowały na wsi (76,3% wszystkich istniejących).

W roku szkolnym 2010/2011 w ramach systemu oświaty wychowaniem przedszkolnym objęto 1059,3 tys. dzieci, tj. o 65,1 tys. więcej niż w roku poprzednim. W grupie wiekowej 3 – 6 lat wychowaniu przedszkolnemu podlegało 69,9% dzieci (wobec 67,3% rok wcześniej). W miastach do placówek uczęszczało 83,6% dzieci (wzrost o 2,1 pkt. proc.), a na wsi 51,2% (wzrost o 3,0 pkt. proc.).

#### Placówki wychowania przedszkolnego w mieście i na wsi w latach 2009/2010 i 2010/2011



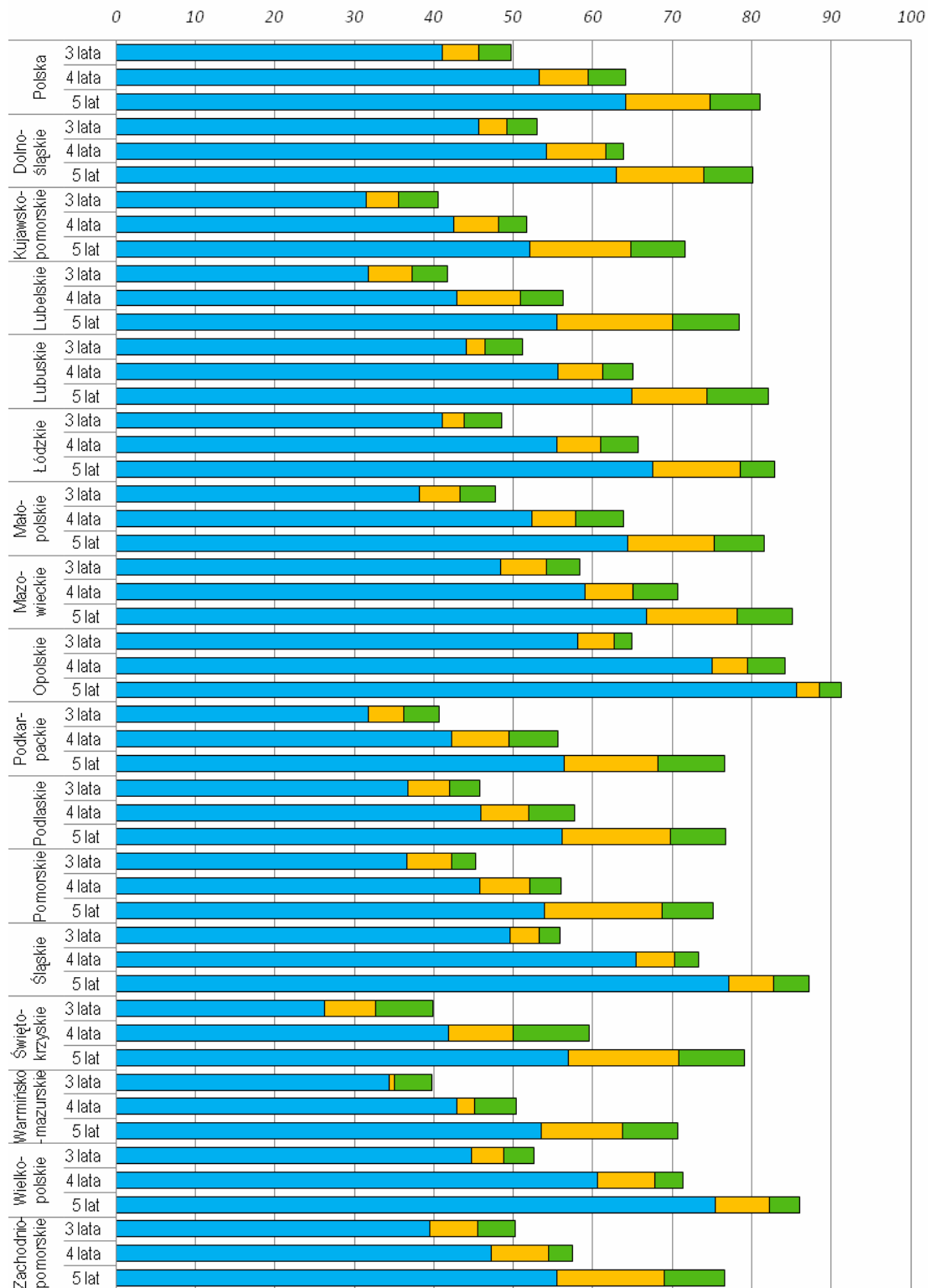
W grupach „zerowych” w przedszkolach oraz w klasach „zerowych” w oddziałach przedszkolnych w szkołach podstawowych przygotowywało się do zajęć szkolnych 86,7% wszystkich sześciolatków (91,2% rok wcześniej). Od roku szkolnego 2009/2010 dzieci sześciolatkowie na podstawie ustawy z dnia 19 marca 2009 r. o zmianie ustawy o systemie oświaty<sup>5</sup>, uzyskały możliwość rozpoczęcia edukacji w szkole podstawowej za zgodą rodziców i dyrektora szkoły, dlatego ich liczba w placówkach wychowania przedszkolnego systematycznie maleje. Do roku szkolnego 2009/2010 o przyjęciu sześciolatka do szkoły podstawowej decydował dyrektor szkoły w oparciu o opinię poradni psychologiczno-pedagogicznej.

W roku szkolnym 2010/2011 64,6% dzieci w wieku 3-5 lat brało udział w zajęciach przedszkolnych.

Do placówek wychowania przedszkolnego uczęszczała niewielka liczba dzieci niepełnosprawnych. Stanowiły one jedynie 0,9% wszystkich przedszkolaków. Organizowane są dla nich przedszkola specjalne; obecnie są 104 takie placówki (o 21 więcej niż w roku ubiegłym).

<sup>5</sup> Dz. U. 2009 Nr 56, poz. 458.

**Dzieci w wieku 3 -5 lat objęte systemem edukacji przedszkolnej w latach 2008 - 2010  
w ujęciu wojewódzkim**



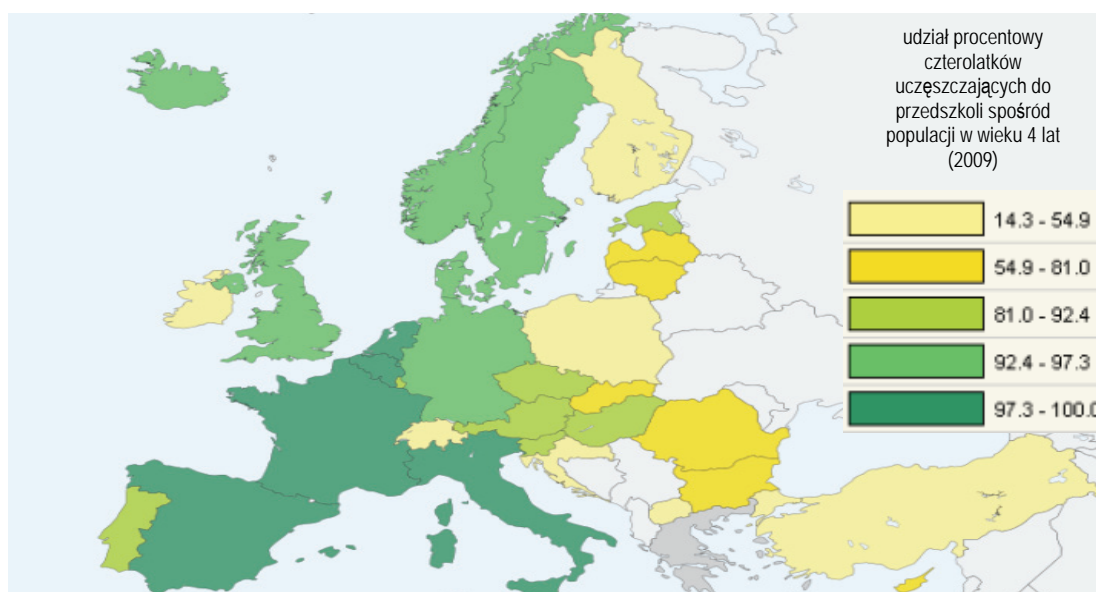
■ odsetek wr. szk. 2008/2009

■ przyrost wr. szk. 2009/2010

■ przyrost wr. szk. 2010/2011

W zakresie powszechności kształcenia czterolatków w placówkach przedszkolnych Polska wciąż plasuje się na odległych pozycjach w rankingach europejskich.

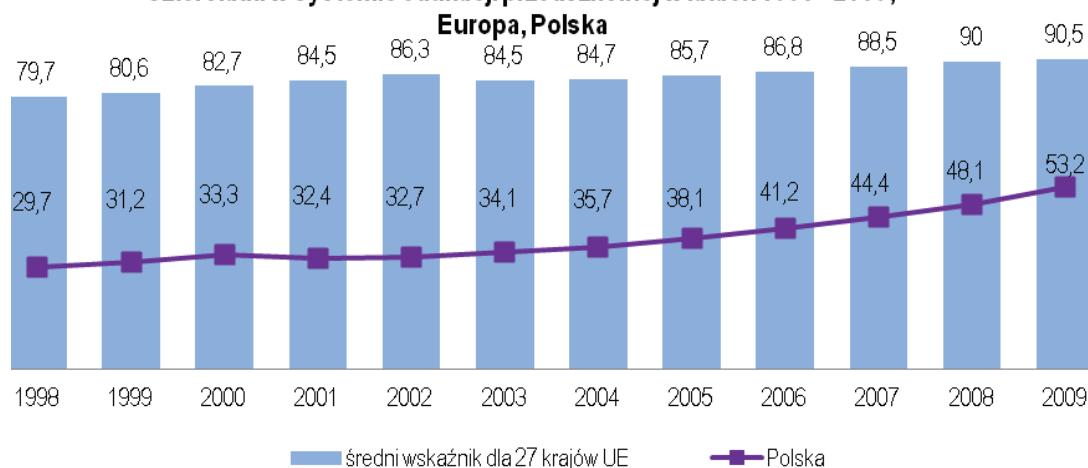
#### Odsetek czterolatków uczęszczających do przedszkoli w krajach Europy; 2009



Źródło: Eurostat.

Mimo, że odsetek czterolatków w systemie oświaty w Polsce rocznie rośnie, to jednak do roku szkolnego 2006/2007 był on blisko o połowę niższy niż analogiczny średni wskaźnik dla 27 krajów należących do UE. W ciągu ostatnich czterech lat nastąpił w Polsce znaczny wzrost liczby dzieci uczęszczających do placówek wychowania przedszkolnego. Odsetek czterolatków w roku szkolnym 2010/2011 wyniósł 64,1% (wzrost w stosunku do roku 2006/2007 o około 20 pkt. proc.). Jednak nadal istotnym wyzwaniem w odniesieniu do celu rozwojowego ustanowionego przez Radę Europejską w dokumencie „Strategia Europa 2020” jest założenie, że do 2020 roku 95% dzieci czteroletnich do momentu rozpoczęcia nauki szkolnej będzie objętych wychowaniem przedszkolnym.

#### Czterolatki w systemie edukacji przedszkolnej w latach 1998 - 2009;



Źródło: Eurostat.

## 5. Struktura szkół według typów

Do szkół dla dzieci i młodzieży (łącznie ze specjalnymi) oraz dla dorosłych zalicza się szkoły podstawowe, gimnazja oraz szkoły ponadgimnazjalne (zasadnicze szkoły zawodowe, licea ogólnokształcące, uzupełniające licea ogólnokształcące, licea profilowane, technika, technika uzupełniająca, ogólnokształcące szkoły artystyczne dające uprawnienia zawodowe oraz specjalne szkoły przysposabiające do pracy), a także szkoły policealne (patrz: uwagi metodologiczne).

### 5.1 Szkoły podstawowe

W roku szkolnym 2010/2011 działało 13 927 szkół podstawowych (łącznie ze specjalnymi i dla dorosłych) (o 0,3% mniej niż w poprzednim roku szkolnym), z tego w miastach 4 578 (o 0,4% więcej niż roku poprzednim) i na wsi – 9 349 (o 0,7% mniej niż w roku poprzednim). W porównaniu do roku szkolnego 2003/2004 liczba szkół podstawowych na obszarach wiejskich zmniejszyła się o 1424 (9,3%).

Jednostki samorządu terytorialnego prowadziły 92,8% szkół podstawowych (łącznie ze specjalnymi i dla dorosłych), zaś jednostki sektora prywatnego 6,9% szkół (w miastach – 10,3% i na wsi – 5,3%). Kształciło się w nich odpowiednio: 96,8% i 3,0% uczniów szkół podstawowych. Udział sektora prywatnego w liczbie prowadzonych szkół podstawowych powoli, ale systematycznie rośnie (w stosunku do roku poprzedniego wzrost ten wyniósł 2,7 pkt. proc.).

W związku z malejącą liczbą dzieci i młodzieży w wieku 7 -12 lat, a więc w wieku typowym dla uczniów szkół podstawowych (łącznie ze specjalnymi), systematycznie maleje liczba uczniów w tych szkołach. W roku szkolnym 2010/2011 uczyło się w nich 2,2 mln dzieci i młodzieży – o 1,9% mniej w porównaniu z poprzednim rokiem szkolnym, z tego do szkół podstawowych na wsi uczęszczało 0,9 mln dzieci i młodzieży, o 3,0% mniej w stosunku do poprzedniego roku szkolnego (o 24,6% mniej w stosunku do roku szkolnego 2003/2004), zaś w miastach uczęszczało 1,3 mln osób o 1,2% mniej w stosunku do poprzedniego roku szkolnego (o 22,3% mniej w stosunku do roku 2003/2004).

Uczniowie szkół podstawowych (łącznie ze specjalnymi i dla dorosłych) w roku szkolnym 2010/2011 stanowili 39,8% całej zbiorowości osób objętych systemem szkolnym, podczas gdy w roku szkolnym 2003/2004 – 40,8%.



**Tabl. 1. Szkoły podstawowe dla dzieci i młodzieży (bez szkół specjalnych)**

WYSZCZEGÓLNIENIE	Szkoly	Uczniowie	Absolwenci <sup>1</sup>	Liczba uczniów na 1		
				szkołę	komputer <sup>2</sup> przeznaczony do użytku uczniów	
POLSKA	2003/2004	14565	2817959	534729	193	26,4
	2010/2011	13142	2167200	389768	165	10,0
Obszary wiejskie	2003/2004	10323	1174490	213877	114	18,3
	2010/2011	9202	885729	163851	96	6,9
Miasta	2003/2004	4242	1643469	320852	387	38,7
	2010/2011	3940	1281471	225917	325	14,6

<sup>1</sup> Według stanu na koniec poprzedniego roku szkolnego. <sup>2</sup> W przypadku wspólnego użytkowania komputerów przez kilka szkół – wykazane tylko raz.

**Źródło:** dla roku szkolnego 2003/2004 – dane ze sprawozdawczości GUS.

Średnia wielkość oddziału szkolnego w polskiej szkole podstawowej wynosiła 18 uczniów. W roku szkolnym 2010/2011 szkoły podstawowe dla dzieci i młodzieży (bez szkół specjalnych), zlokalizowane na wsi charakteryzowały się korzystniejszą niż w mieście sytuacją pod względem liczebności oddziałów (średnio przypadało 15 uczniów w oddziale w szkole wiejskiej wobec 22 w mieście). Przeciętna liczba uczniów przypadająca na nauczyciela wynosiła 11 (15 w mieście, zaś na wsi – 11). Na jedną szkołę podstawową przypadało 165 uczniów (w miastach – 325 i na wsi – 96). Dwie na pięć szkół wiejskich nie posiadała sali gimnastycznej.

**Tabl. 2 Charakterystyka szkół podstawowych dla dzieci i młodzieży (bez szkół specjalnych) w roku szkolnym 2010/2011**

WYSZCZEGÓLNIENIE	Szkoly podstawowe		
	Ogółem	Miasto	Wieś
Średnia liczba uczniów przypadających na szkołę	165	325	96
Średnia wielkość oddziału szkolnego	18	22	15
Średnia liczba uczniów przypadająca na nauczyciela	13	15	11
Udział szkół filialnych wśród ogółu szkół podstawowych (w %)	3,5	0,4	4,8
Liczba sal gimnastycznych przypadających na szkołę	0,7	1,1	0,6
Liczba uczniów przypadających na salę gimnastyczną	234	308	174
Liczba pracowni komputerowych przypadających na szkołę	1,1	1,3	1,0
Liczba uczniów przypadających na pracownię komputerową	155	250	100
Liczba pracowni językowych przypadających na szkołę	0,2	0,5	0,1
Liczba uczniów przypadających na pracownię językową	771	697	910
Odsetek uczniów klas I-IV mieszkających w odległości 3-5 km od szkoły	6,6	2,0	13,3
Odsetek uczniów klas V-VI mieszkających w odległości 4-5 km od szkoły (gimnazja I-III)	3,2	1,0	6,3
Odsetek uczniów mieszkających 5-10 km od szkoły	3,3	1,3	6,2
Odsetek uczniów mieszkających powyżej 10 km od szkoły	0,6	0,3	1,1
Odsetek uczniów dowożonych do szkół	13,7	4,6	26,8

W roku szkolnym 2010/2011 dowożeniem uczniów do szkół podstawowych dla dzieci i młodzieży (bez szkół specjalnych) objętych było 296,6 tys. uczniów (13,7%), z tego na obszarach wiejskich 237,7 tys. (26,8%) uczniów szkół podstawowych.

Na podstawie danych demograficznych według stanu w dniu 31.XII.2010 r. współczynnik skolaryzacji netto dla szkół podstawowych (w wieku 7-12 lat) w roku szkolnym 2010/2011 wyniósł 96,5%, a na obszarach wiejskich – 86,2%. Jego niska wartość w powiązaniu z wysoką wartością analogicznego współczynnika skolaryzacji netto dla miasta (105,1%) jest spowodowana dowożeniem części uczniów z obszarów wiejskich do szkół w mieście. Zjawisko to jest powiązane z obserwowanym od lat trendem demograficznym polegającym na ubytku ludności na wiejskich obszarach peryferyjnych przy jednoczesnym silnym przyroście liczby mieszkańców wsi wokół największych miast.

Podobnie jak liczba uczniów maleje również liczba absolwentów szkół podstawowych (łącznie ze specjalnymi i dla dorosłych). W roku szkolnym 2009/2010 szkoły podstawowe ukończyło 395,0 tys. osób (o 4,0% mniej w porównaniu z poprzednim rokiem szkolnym oraz o 25,3% mniej w stosunku do roku szkolnego 2003/2004), na wsi 164,6 tys. (o 23,2% mniej w porównaniu do roku szkolnego 2003/2004), zaś w miastach 230,4 tys. (o 26,7% mniej w porównaniu do danych z roku szkolnego 2003/2004).

Liczba szkół podstawowych dla dorosłych zmniejsza się od początku lat 90-tych. W roku szkolnym 1991/1992 działało 109 szkół tego typu, natomiast w roku szkolnym 2010/2011 tylko 5 (w województwach: kujawsko-pomorskim, pomorskim, śląskim i wielkopolskim). W porównaniu do roku szkolnego 2003/2004 liczba szkół podstawowych dla dorosłych zmniejszyła się o 28,6%. Liczba uczniów uczących się na poziomie podstawowym wzrosła 2,5 – krotnie w porównaniu do roku szkolnego 2003/2004, ze względu na fakt, że powstałe w roku szkolnym 2010/2011 w Poznaniu Stowarzyszenie Romskie powołało szkołę podstawową dla dorosłych, umożliwiając 191 uczniom romskim ukończenie edukacji na poziomie podstawowym.

Informacje o wynikach sprawdzianu szóstoklasistów znajdują się w dziale 7.1.

## 5.2 Gimnazja

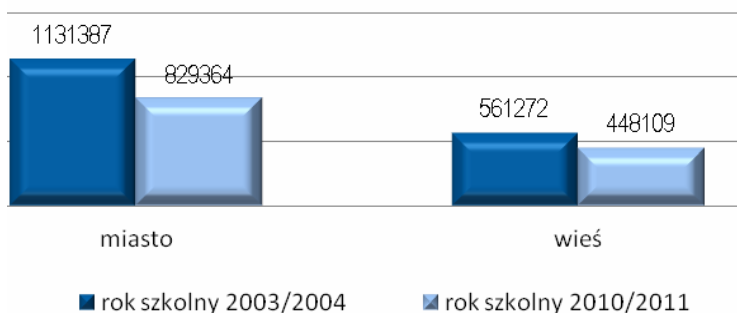
W roku szkolnym 2010/2011 działało 7 278 gimnazjów dla dzieci i młodzieży (łącznie ze specjalnymi), z czego w miastach – 3 764 (o 0,5% więcej niż w roku poprzednim), a na wsi – 3 514 (również o 0,5% więcej w porównaniu do poprzedniego roku szkolnego). Ponadto funkcjonowały 164 gimnazja dla dorosłych (wzrost o 10,8% w stosunku do poprzedniego roku szkolnego), z tego w miastach – 157 (o 11,3% więcej niż w poprzednim roku szkolnym) i na wsi – 7 (podobnie jak w poprzednim roku szkolnym).

W gimnazjach (łącznie ze specjalnymi i dla dorosłych) uczyło się łącznie 1,3 mln uczniów (o 4,4% mniej w porównaniu z rokiem szkolnym 2009/2010 oraz 24,5% mniej w stosunku do roku szkolnego 2003/2004), w tym na wsi 448,1 tys. uczniów (o 20,2% mniej w porównaniu do danych z roku szkolnego 2003/2004), zaś w miastach 829,4 tys. (o 26,7% mniej w porównaniu do roku szkolnego 2003/2004).

Uczniowie gimnazjów (łącznie ze specjalnymi i dla dorosłych) w roku szkolnym 2010/2011 stanowili 23,2% całej zbiorowości uczniów objętych systemem szkolnym, podczas gdy w roku szkolnym 2003/2004 – 24,2%.



**Uczniowie gimnazjów (łącznie ze specjalnymi i dla dorosłych)  
w miastach i na wsi w roku szkolnym 2003/2004 i 2010/2011**



Jednostki samorządu terytorialnego prowadziły 89,3% gimnazjów dla dzieci i młodzieży (łącznie ze specjalnymi), zaś jednostki sektora prywatnego – 10,3% (w miastach – 16,6% i na wsi – 3,6%). Kształciło się w nich odpowiednio: 95,7% i 4,3% uczniów tych szkół. Udział gimnazjów prowadzonych przez jednostki sektora prywatnego w ogólnej liczbie gimnazjów był znacznie wyższy niż w przypadku szkół podstawowych (6,9% ogólnej liczby tych szkół), dotyczy to jednak szkół w miastach, na wsi bowiem odsetek gimnazjów prowadzonych przez jednostki sektora prywatnego był niższy niż odsetek szkół podstawowych.

Tabl. 1. Gimnazja dla dzieci i młodzieży (bez szkół specjalnych)

Wyszczególnienie		Szkoły	Uczniowie	Absolwenci <sup>1</sup>	Liczba uczniów na 1	
					szkołę	komputer <sup>2</sup> przeznaczony do użytku
POLSKA	2003/2004	6114	1642386	547431	269	25,3
	2010/2011	6456	1231648	429390	191	11,2
Obszary wiejskie	2003/2004	3138	555720	179541	177	19,5
	2010/2011	3353	443152	155130	132	9,2
Miasta	2003/2004	2976	1086666	367890	365	29,9
	2010/2011	3103	788496	274260	254	12,7

<sup>1</sup> Według stanu na koniec poprzedniego roku szkolnego. <sup>2</sup> W przypadku wspólnego użytkowania komputerów przez kilka szkół – wykazane tylko raz.

Źródło: dla roku szkolnego 2003/2004 dane ze sprawozdawczości GUS.

W roku szkolnym 2010/2011 gimnazja dla dzieci i młodzieży (bez szkół specjalnych) na obszarach wiejskich, podobnie jak w przypadku szkół podstawowych, charakteryzowały się korzystniejszymi warunkami nauczania pod względem liczebności oddziałów (średnio 21 uczniów na wsi wobec 24 w mieście). Na jedno gimnazjum w roku szkolnym 2010/2011 przypadało 191 uczniów (średnio 132 na wsi wobec 254 w miastach).

**Tabl. 2. Charakterystyka gimnazjów dla dzieci i młodzieży (bez szkół specjalnych) w roku szkolnym 2010/2011**

WYSZCZEGÓLNIENIE	Gimnazja		
	Ogółem	Miasto	Wieś
Średnia liczba uczniów przypadających na szkołę	191	254	132
Średnia wielkość oddziału szkolnego	23	24	21
Średnia liczba uczniów przypadająca na nauczyciela	12	12	12
Liczba sal gimnastycznych przypadających na szkołę	0,6	0,7	0,4
Liczba uczniów przypadających na salę gimnastyczną	339	364	302
Liczba pracowni komputerowych przypadających na szkołę	1,0	1,2	0,9
Liczba uczniów przypadających na pracownię komputerową	183	208	150
Liczba pracowni językowych przypadających na szkołę	0,6	0,8	0,3
Liczba uczniów przypadających na pracownię językową	329	302	391
Odsetek uczniów klas I-IV mieszkających w odległości 3-5 km od szkoły	x	x	x
Odsetek uczniów klas V-VI mieszkających w odległości 4-5 km od szkoły (gimnazja I-III)	9,7	4,2	19,4
Odsetek uczniów mieszkających 5-10 km od szkoły	10,7	5,3	20,4
Odsetek uczniów mieszkających powyżej 10 km od szkoły	3,6	2,1	6,2
Odsetek uczniów dowożonych do szkół	23,9	11,6	46,0

W roku szkolnym 2010/2011 dowożeniem do gimnazjów dla dzieci i młodzieży (bez szkół specjalnych) objętych było 294,9 tys. uczniów (23,9%), z tego na obszarach wiejskich – 203,7 tys. (46,0%) uczniów gimnazjów.

Na podstawie danych demograficznych według stanu w dniu 31.XII.2010 r. współczynnik skolaryzacji netto dla gimnazjów (w wieku 13-15 lat) w roku szkolnym 2010/11 wyniósł 93,9%, z tego w miastach 112,9% i na wsi 72,4%. Podobnie jak w przypadku szkół podstawowych, ale z większym natężeniem wystąpiło zjawisko dowożenia dzieci mieszkających na wsi do gimnazjów w miastach.

Podobnie jak liczba uczniów maleje również liczba absolwentów gimnazjów dla młodzieży (łącznie ze specjalnymi). W roku szkolnym 2009/2010 gimnazja (łącznie ze specjalnymi) ukończyło 438,0 tys. osób (o 4,2% mniej w porównaniu z poprzednim rokiem szkolnym oraz o 20,0% mniej w stosunku do roku szkolnego 2003/2004), na wsi 156,2 tys. (o 14,1% mniej w porównaniu do roku szkolnego 2003/2004), zaś w miastach 281,8 tys. (o 23,0% mniej w porównaniu do danych z roku szkolnego 2003/2004).

W przypadku gimnazjów dla dorosłych, udział sektora publicznego był niższy niż w przypadku gimnazjów dla dzieci i młodzieży (łącznie ze specjalnymi), chociaż nadal dominujący. W roku szkolnym 2010/2011 szkoły tego typu prowadzone przez samorząd terytorialny stanowiły 46,3% wszystkich gimnazjów dla dorosłych i kształciło się w nich 62,9% ogółu dorosłych gimnazjalistów, natomiast jednostki sektora prywatnego

przewodziły 48,8% gimnazjów dla dorosłych, w których kształciło się 35,2% uczniów (liczba tych ostatnich i liczba osób w nich się uczących wzrosła w stosunku do poprzedniego roku odpowiednio o 25,0% i o 18,6%).

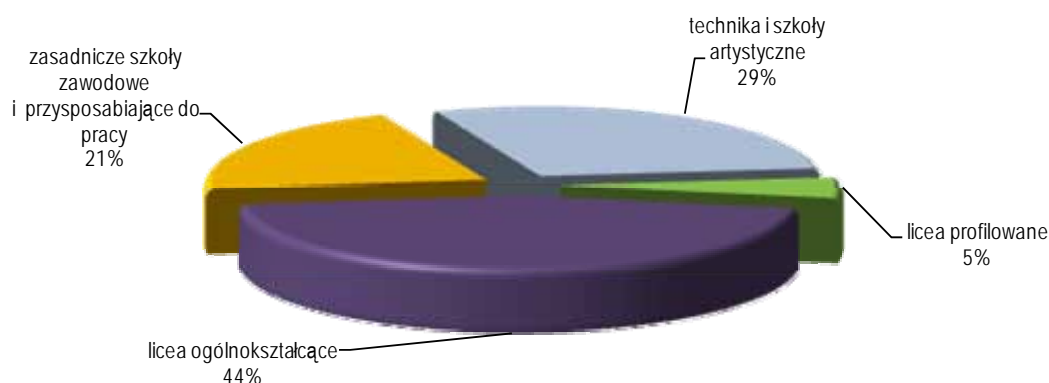
W roku szkolnym 2009/2010 gimnazja dla dorosłych ukończyło 3,6 tys. osób, w tym 1,1 tys. kobiet (o 20,9% więcej niż w poprzednim roku szkolnym; wśród kobiet – wzrost o 32,1%, a wśród mężczyzn – o 16,8%).

Informacje o wynikach egzaminu gimnazjalnego znajdują się w dziale 7.2.

### 5.3. Szkoły ponadgimnazjalne

Do szkół ponadgimnazjalnych zalicza się: specjalne szkoły przysposabiające do pracy, zasadnicze szkoły zawodowe, licea ogólnokształcące, uzupełniające licea ogólnokształcące, licea profilowane, technika, technika uzupełniająca, ogólnokształcące szkoły artystyczne dające uprawnienia zawodowe oraz szkoły policealne. W niniejszej publikacji, w celu zwiększenia czytelności opisu procesów zachodzących w systemie edukacji, zasadnicze szkoły zawodowe są często prezentowane łącznie ze specjalnymi szkołami przysposabiającymi do pracy, licea ogólnokształcące – łącznie z uzupełniającymi liceami ogólnokształcącymi, a technika – z technikami uzupełniającymi oraz ogólnokształcącymi szkołami artystycznymi dającymi uprawnienia zawodowe. Szkoły policealne, zgodnie z ustawą o systemie oświaty, należą do szkół ponadgimnazjalnych, jednak ze względu na fakt, że stanowią wyższy szczebel kształcenia, prezentowane są w osobnym dziale.

Szkoły ponadgimnazjalne według typów w roku szkolnym 2010/2011



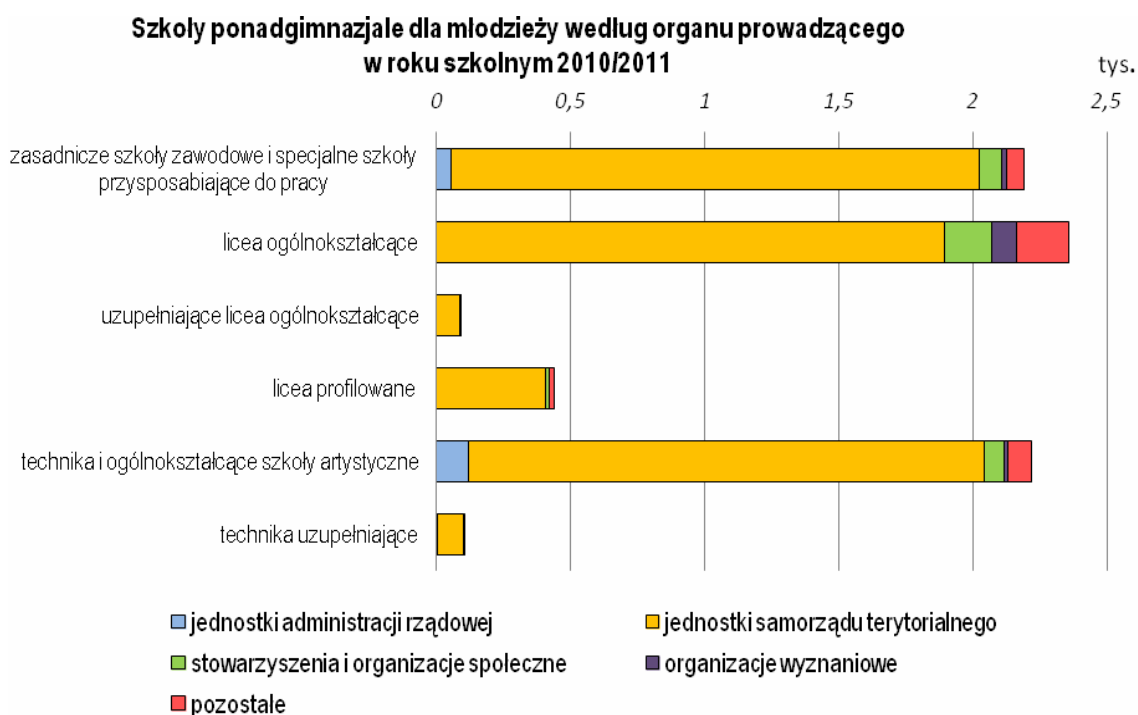
W roku szkolnym 2010/2011 działało 11,1 tys. szkół ponadgimnazjalnych (88,7% w miastach i 11,3% na wsi). W stosunku do poprzedniego roku szkolnego nastąpił wzrost liczby tych szkół o niespełna 0,1% pomimo

dużego spadku liceów profilowanych (aż o 28,9% w stosunku do poprzedniego roku szkolnego). Spadek ten spowodowany był słabnącym zainteresowaniem młodzieży tym typem szkoły.

Liczba uczniów w poszczególnych typach szkół ponadgimnazjalnych rozkładała się proporcjonalnie do liczby szkół. Na uwagę zasługuje fakt, że 86,2% z nich pobierało naukę w szkole dającej możliwość uzyskania świadectwa dojrzałości, a tym samym kontynuowania nauki w szkołach wyższych.

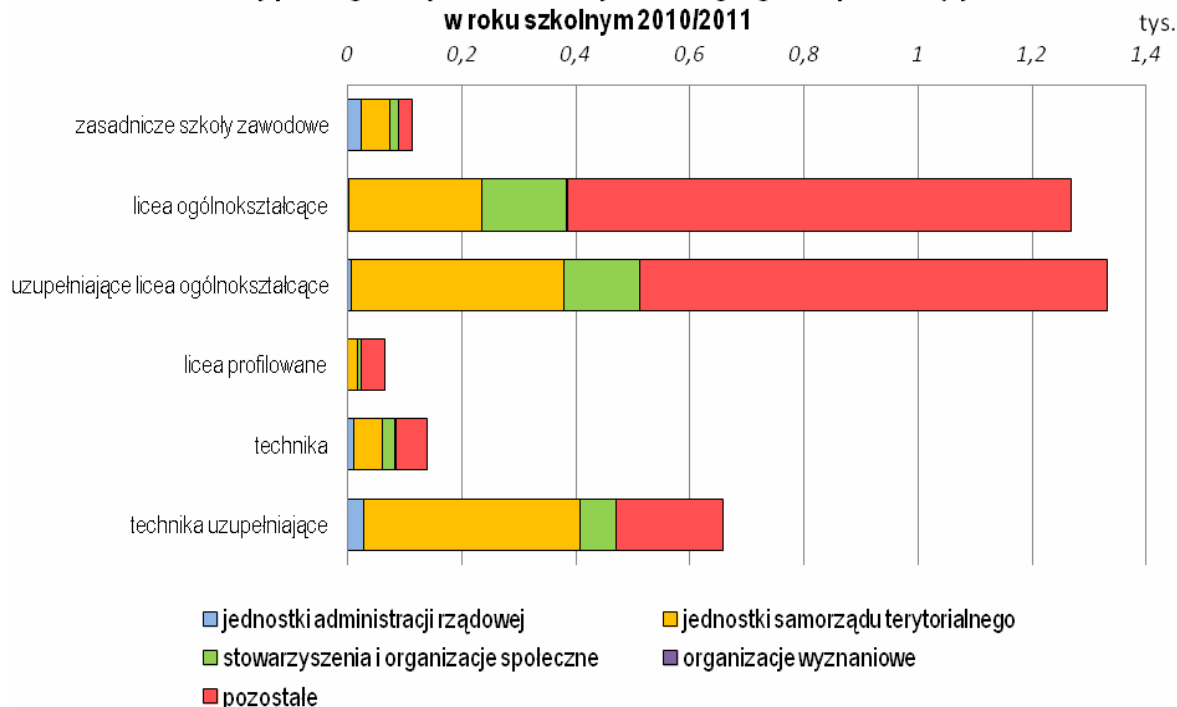
Zdecydowana większość uczniów (84,3%) kształciła się w szkołach dla młodzieży. Wśród szkół dla dorosłych największą popularnością cieszyły się licea ogólnokształcące (w tym uzupełniające), do których uczęszczało 80% wszystkich uczniów ponadgimnazjalnych szkół dla dorosłych.

Szkoły ponadgimnazjalne dla młodzieży prowadzone były głównie przez jednostki samorządu terytorialnego. Samorządy powiatowe prowadziły 96,7% techników i 89% liceów ogólnokształcących. Jedynie ogólnokształcące szkoły artystyczne wyróżniały się pod tym względem, gdyż w 56,5% prowadzone były przez jednostki administracji rządowej. Wśród szkół prowadzonych przez jednostki samorządu terytorialnego największe były licea ogólnokształcące, w których średnio uczyło się 316 uczniów.



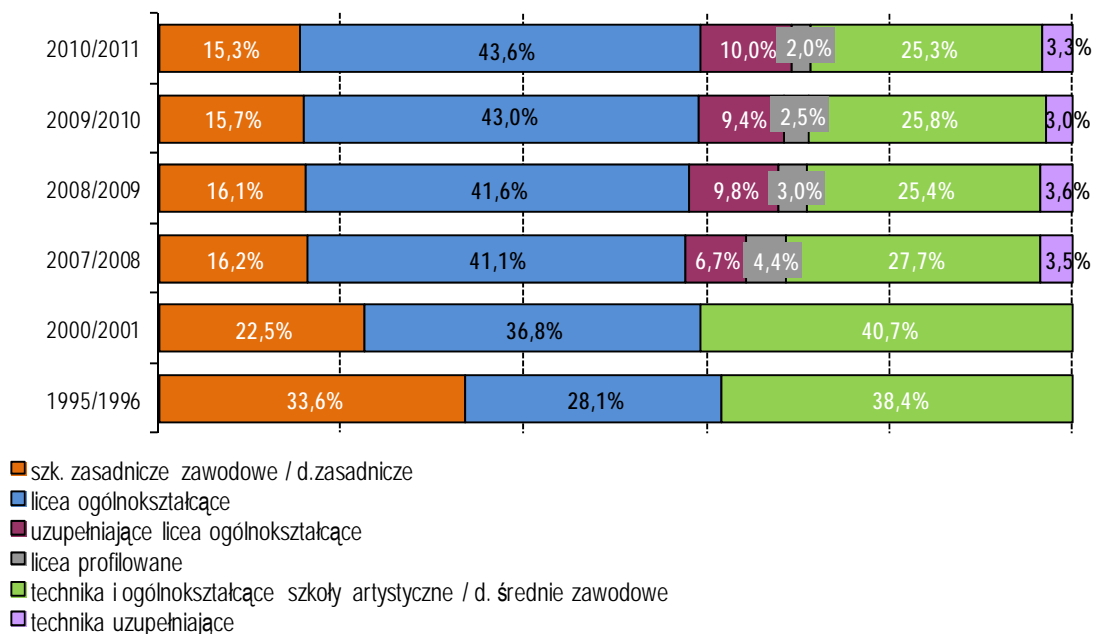
W przypadku szkół ponadgimnazjalnych dla dorosłych dominującymi organami prowadzącymi były organy zaliczane do grupy „pozostałe”. Mieszczą się w tej kategorii m.in.: fundacje, osoby prawne i fizyczne.

### Szkoły ponadgimnazjalne dla dorosłych według organów prowadzących w roku szkolnym 2010/2011



Największą popularnością wśród absolwentów gimnazjów od wielu lat cieszą się licea ogólnokształcące, do których uczęszczało 4 na 10 uczniów pierwszych klas szkół ponadgimnazjalnych.

### Uczniowie klas pierwszych w ponadgimnazjalnych (dla młodzieży i dla dorosłych) szkołach ogólnokształcących i zawodowych



Tendencja do preferowania liceów ogólnokształcących względem techników, szkół zawodowych i liceów profilowanych znajduje też odzwierciedlenie we współczynnikach skolaryzacji dla poszczególnych typów szkół ponadgimnazjalnych. Współczynniki skolaryzacji w odniesieniu do różnych typów szkół ponadgimnazjalnych różnią się poziomem pomiędzy województwami (np. dla liceów ogólnokształcących wskaźnik netto waha się od 35,8 w województwie opolskim do 52,1 w lubelskim). Wyraźną jest też nasilająca się tendencja uzupełniania wykształcenia w liceach uzupełniających dla dorosłych przez absolwentów zasadniczych szkół zawodowych.

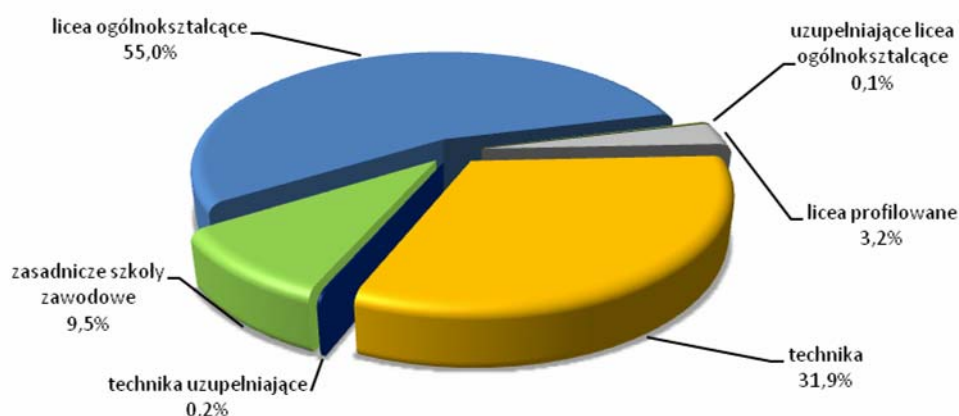
W ostatnich latach zainteresowanie szkołami umożliwiającymi naukę zawodu utrzymuje się na tym samym poziomie. Prawdopodobnie zjawisko to wiąże się z utrzymującym się popytem na pracowników posiadających kwalifikacje w konkretnym zawodzie zarówno na krajowym rynku pracy, jak też na stopniowo poszerzającym się rynku pracy w Unii Europejskiej. Chociaż w roku szkolnym 2010/2011 do klas pierwszych techników przyjęto o 7,8 tys. mniej osób, a także w pierwszych klasach zasadniczych szkół zawodowych kształciło się o 5,1 tys. mniej uczniów niż rok wcześniej, to ogólne proporcje liczby osób kształcących się w szkołach zawodowych w stosunku do uczniów szkół ogólnokształcących nie zmieniły się w porównaniu do trzech ubiegłych lat. Można zatem wnioskować, że nieco mniej liczny nabór do techników i szkół zawodowych jest skutkiem ogólnej tendencji demograficznej w grupie wiekowej 16-18 lat.

Od kilku lat obserwuje się niższe zainteresowanie nauką w liceach profilowanych, które dają wykształcenie ogólne i jedynie orientację w zawodzie, ale bez żadnych uprawnień do jego wykonywania. W roku szkolnym 2010/2011 do szkół tego typu przyjęto o 23,4% mniej uczniów niż przed rokiem. W pierwszych klasach liceów profilowanych uczyło się niewiele ponad 12 tys. osób (co stanowiło 30% wszystkich uczniów liceów profilowanych), podczas gdy jeszcze w roku szkolnym 2007/2008 było ich prawie 30 tys., a w roku szkolnym 2002/2003, kiedy licea te rozpoczynały swoją działalność – aż 94 tys.

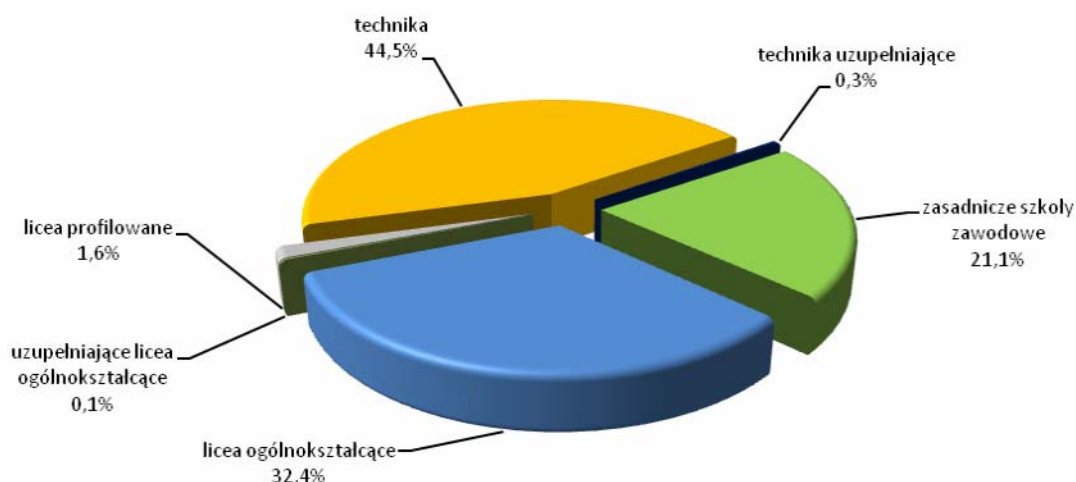
Sukcesywnie spada też liczba uczniów uczęszczających do uzupełniających liceów ogólnokształcących oraz uzupełniających techników dla młodzieży. Są to szkoły przeznaczone dla absolwentów 2 i 3-letnich zasadniczych szkół zawodowych, zatem teoretycznie dla młodzieży w wieku 17 lat i więcej. Dane pokazują, iż spośród uczniów w wieku 17 i 18 lat uczących się w liceach i technicach uzupełniających, tylko 9,7% uczęszczało do szkół dla młodzieży. Pozostali to uczniowie szkół dla dorosłych. W związku z tym w przyszłości, według planów Ministerstwa Edukacji Narodowej, podobnie jak licea profilowane, mają zniknąć z wykazu szkół ponadgimnazjalnych także uzupełniające szkoły dla młodzieży.

Wśród uczniów szkół ponadgimnazjalnych płeć jest wyraźnym czynnikiem determinującym wybór szkoły. Kobiety dużo rzadziej wybierały szkoły techniczne niż mężczyźni. Tendencja ta jest widoczna od wielu lat i ulega jedynie niewielkim modyfikacjom. W szkołach ponadgimnazjalnych dla młodzieży, w ciągu ostatnich 7 lat widać, że udział kobiet uczęszczających do technik powoli maleje na korzyść zasadniczych szkół zawodowych oraz liceów ogólnokształcących. W roku szkolnym 2003/2004 w technikach (ponadpodstawowych szkołach średnich zawodowych, łącznie z liceami zawodowymi i ponadgimnazjalnymi technikami i liceami profilowanymi) kształciło się 42,4% wszystkich uczennic szkół ponadgimnazjalnych (obecnie – 35,3%), w liceach ogólnokształcących (w tym uzupełniających) – 50,3% (obecnie 55,2%), natomiast w zasadniczych szkołach zawodowych – 7,3% (obecnie – 9,5%).

**Udział kobiet w poszczególnych typach szkół (z ogólnej liczby kobiet w szkołach ponadgimnazjalnych) dla młodzieży w roku szkolnym 2010/2011**



**Udział mężczyzn w poszczególnych typach szkół (z ogólnej liczby mężczyzn w szkołach ponadgimnazjalnych) dla młodzieży w roku szkolnym 2010/2011**



W szkołach ponadgimnazjalnych dla dorosłych widać, że niezależnie od płci coraz więcej uczniów wybiera szkoły ogólnokształcące. W roku szkolnym 2003/2004 licea ogólnokształcące dla dorosłych wybrało 41,1% mężczyzn uczęszczających do szkół ponadgimnazjalnych dla dorosłych (obecnie 75,1%) oraz 54,9% kobiet kształcących się w tych szkołach (obecnie 86,5%).

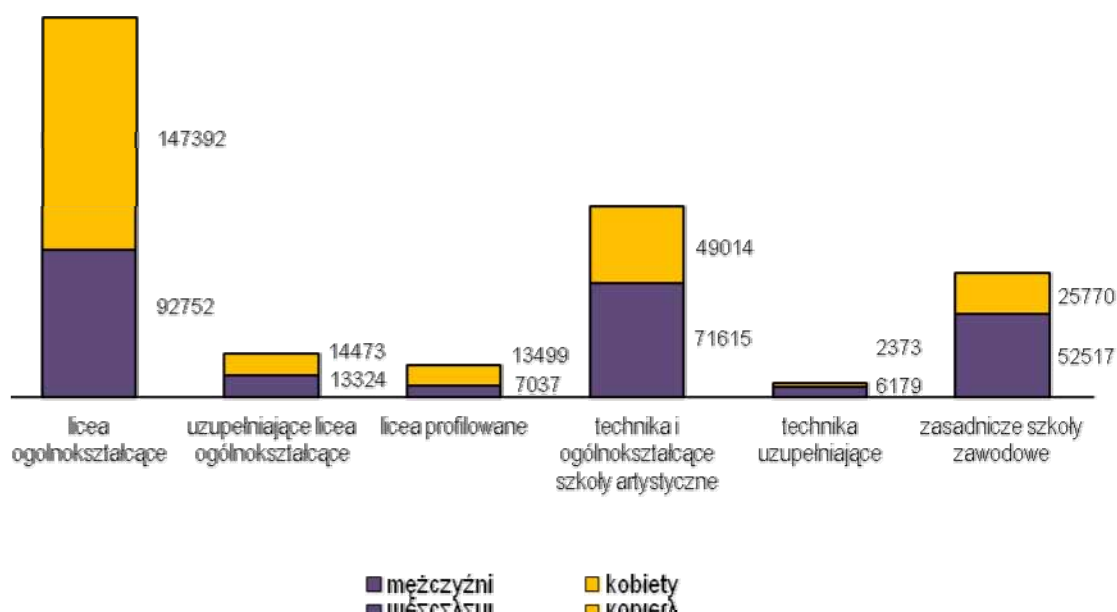
Najlepsze wskaźniki ukończenia szkoły w przewidywanym programowo terminie odnotowano w liceach ogólnokształcących dla młodzieży. Na 100 uczniów klas I-ych z roku szkolnego 2007/2008, aż 92 osoby uzyskały świadectwo ukończenia szkoły w roku szkolnym 2009/2010. Wskaźnik ten dla zasadniczych szkół zawodowych, liceów profilowanych i techników oscyluje w granicach 70 – 73%. Najlepsze wyniki osiągają szkoły uzupełniające. Odsetek uczniów tych szkół (zaczynających naukę w roku 2008/2009 – uzupełniające licea ogólnokształcące i w 2007/2008 – technika uzupełniające), którzy ukończyli pełny cykl kształcenia w przewidzianym terminie, czyli w roku szkolnym 2009/2010, wyniósł jedynie – odpowiednio – 48,7% i 46,4%.

W roku szkolnym 2009/2010 odnotowano 497,7 tys. absolwentów szkół ponadgimnazjalnych, z czego 53,8% stanowili absolwenci liceów ogólnokształcących (w tym uzupełniających), 26% – techników (w tym uzupełniających), 16,1% – zasadniczych szkół zawodowych, zaś 4,1% stanowili absolwenci liceów profilowanych.

W porównaniu z rokiem poprzednim nastąpił wzrost liczby absolwentów zasadniczych szkół zawodowych (o 6,5%), oraz techników (o 1,6%), natomiast spadła liczba absolwentów liceów ogólnokształcących (o 2,4%) oraz absolwentów liceów profilowanych (o 40%).

Największy udział mężczyzn wśród absolwentów występował w technikach (60,2% – łącznie z technikami uzupełniającymi) oraz w zasadniczych szkołach zawodowych (66,8%). Odwrotnie było w szkołach ogólnokształcących, gdzie 65,7% kobiet ukończyło licea profilowane, a 61,4% – licea ogólnokształcące. Jedynie w uzupełniających liceach ogólnokształcących dla młodzieży udział kobiet i mężczyzn był niemalże na tym samym poziomie (kobiety – 52,1%).

**Absolwenci szkół ponadgimnazjalnych z roku szkolnego 2009/2010**





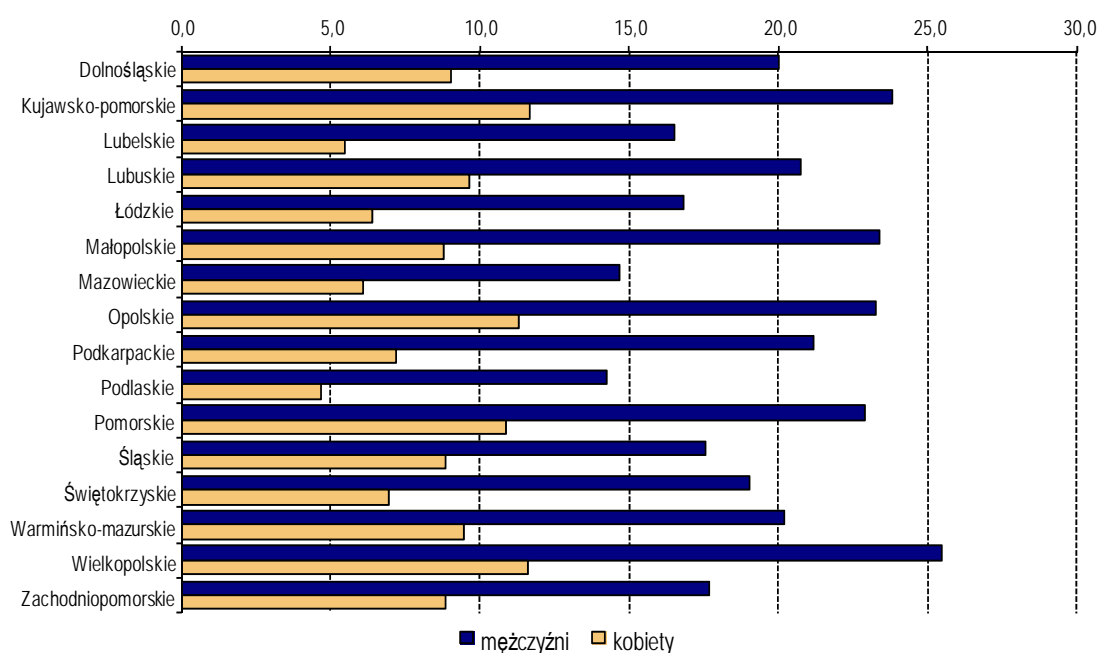
### 5.3.1. Zasadnicze szkoły zawodowe

Zasadnicze szkoły zawodowe są szkołami, których głównym celem jest wykształcenie u uczniów umiejętności przydatnych do pracy w określonym zawodzie. W roku szkolnym 2010/2011 liczba zasadniczych szkół zawodowych utrzymywała się na podobnym poziomie co w roku poprzednim. Działało 1875 zasadniczych szkół zawodowych: 74% stanowiły szkoły dla młodzieży, 20% – szkoły specjalne oraz 6% – szkoły dla dorosłych. Do ww. szkół uczęszczało łącznie 230,4 tys. uczniów: z tego 91,1% – do szkół dla młodzieży, 6,5% – do szkół specjalnych oraz 2,4% – do szkół dla dorosłych. Ciągłe zainteresowanie młodzieży kształceniem zawodowym jest w dużej mierze wynikiem wzrastającego zapotrzebowania rynku pracy na wykwalifikowanych robotników.

Największy udział uczniów zasadniczych szkół zawodowych w wieku 16 – 18 lat w ogólnej liczbie ludności w danym wieku obserwuje się w województwach wielkopolskim, kujawsko-pomorskim, opolskim i pomorskim, gdzie współczynnik skolaryzacji netto wyniósł odpowiednio: 18,4; 17,6; 17,2 oraz 16,7 (średnio dla Polski – 14,0). Najniższy zaś współczynnik odnotowano w województwie podlaskim, gdzie wyniósł on jedynie 9,3.

Udział kobiet uczęszczających do zasadniczych szkół zawodowych utrzymywał się na podobnym poziomie co w poprzednim roku szkolnym (30% wszystkich uczniów).

**Współczynnik skolaryzacji netto w zasadniczych szkołach zawodowych według województw i płci w roku szkolnym 2010/2011**

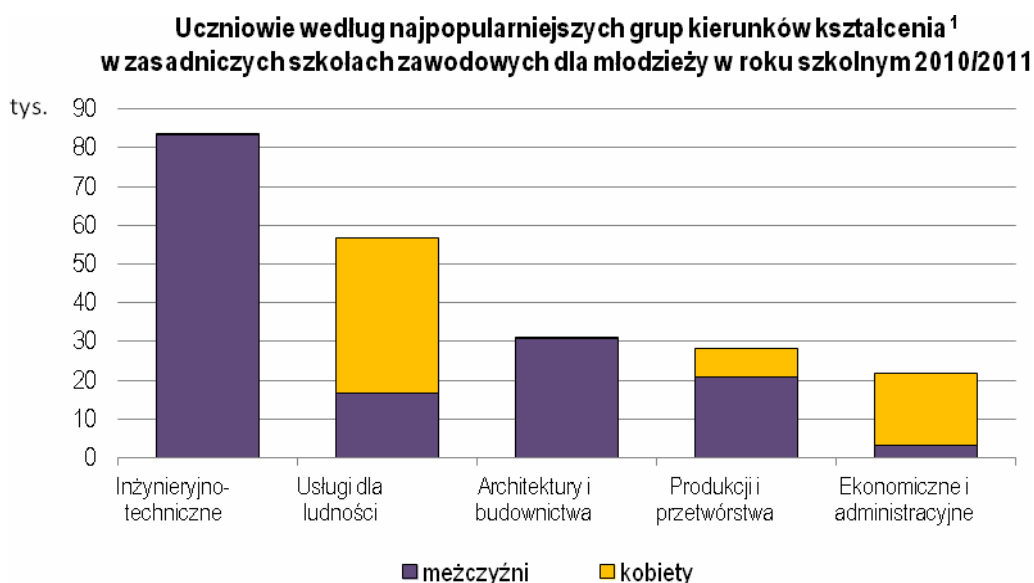


W porównaniu z poprzednim rokiem szkolnym w zasadniczych szkołach zawodowych nastąpił spadek liczby uczniów o 4,3%. Jedynie w szkołach dla dorosłych liczba uczniów wzrosła o ponad 0,5 tys., co stanowiło wzrost o 10,5%.

Zgodnie z klasyfikacją zawodów opracowaną na podstawie załącznika do Rozporządzenia Ministra Edukacji Narodowej z dnia 26 czerwca 2007 roku w sprawie klasyfikacji zawodów szkolnictwa zawodowego – zasadnicze szkoły zawodowe kształciły w zawodach należących do następujących grup (*pełen wykaz zawodów znajduje się w Aneksie 1.*):

- rolnicy,
- górnicy i robotnicy budowlani,
- robotnicy obróbki metali i mechanicy maszyn i urządzeń,
- robotnicy zawodów precyzyjnych, ceramicy,
- wytwórcy wyrobów galanteryjnych, robotnicy poligraficzni i pokrewni,
- pozostali robotnicy przemysłowi i rzemieślnicy,
- operatorzy i monterzy maszyn wydobywczych i przetwórczych,
- kierowcy i operatorzy pojazdów,
- pozostałe (w tym między innymi: pracownicy usług osobistych i ochrony oraz modelki, sprzedawcy i demonstratorzy).

Na potrzeby porównań międzynarodowych poszczególne zawody przypisane zostały do konkretnych grup kierunków kształcenia zawodowego zgodnie z ISCED 97<sup>6</sup> (*klucz przejścia znajduje się w Aneksie 3*). W roku szkolnym 2010/2011 w szkołach dla młodzieży największą popularnością cieszyły się kierunki z grupy *inżynieryjno – technicznej* (37,3% z 224,9 tys. wszystkich uczniów tych szkół), które w 99,8% były oblegane przez mężczyzn. Kobiety zaś wybierały kształcenie w zawodach z grup *usługi dla ludności* oraz *ekonomiczne i administracyjne* (86,9% wszystkich kobiet w zasadniczych szkołach dla młodzieży).

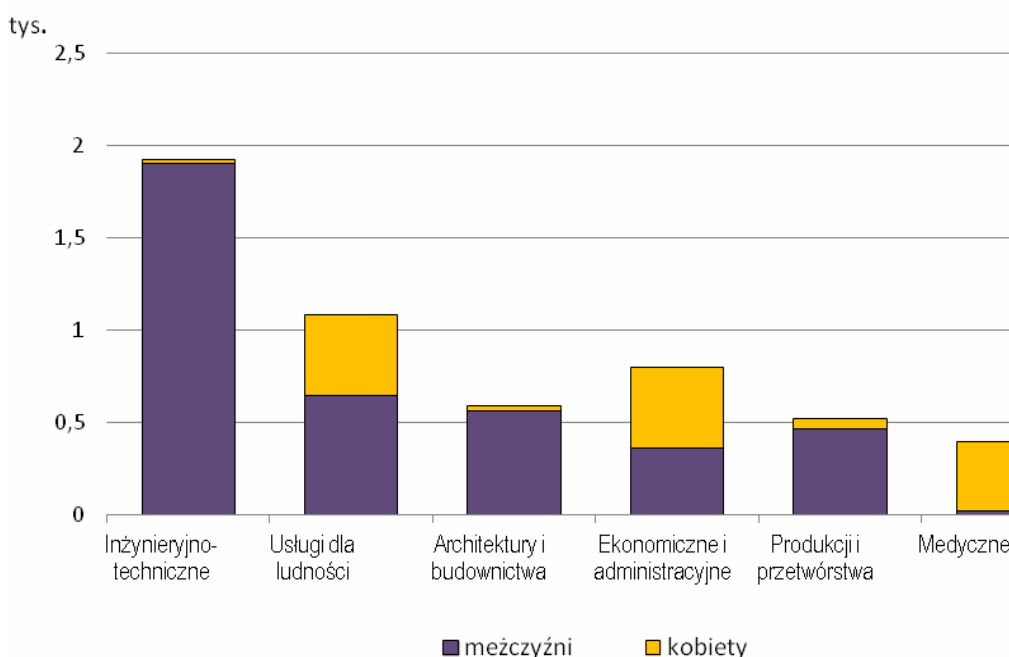


<sup>1</sup> Wykaz wszystkich grup kierunków kształcenia znajduje się w Aneksie 3.

<sup>6</sup> Międzynarodowa Standardowa Klasyfikacja Edukacji.

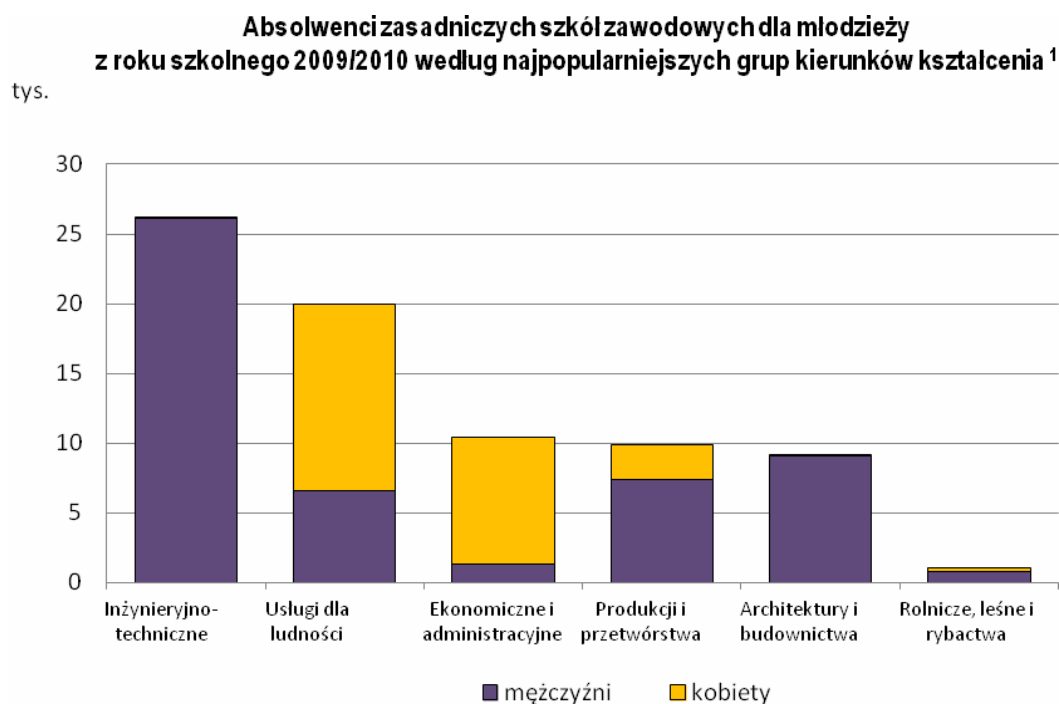
W zasadniczych szkołach zawodowych dla dorosłych sytuacja wyglądała analogicznie w przypadku najpopularniejszych zawodów wybieranych przez mężczyzn (99,6% wszystkich uczniów kształcących się w zawodach należących do grupy *inżynieryjno – techniczne*). Kobiety najczęściej wybierały zawody z grup *usługi dla ludności, ekonomiczne i administracyjne oraz medyczne*. Należy zauważyć, że w grupie *medyczne* znajduje się jedynie zawód „opiekun medyczny”, w którym mogą kształcić tylko szkoły dla dorosłych. Na tym kierunku odnotowano istotny wzrost (z 191 uczniów w ubiegłym roku do 396 w roku szkolnym 2010/2011). W zawodach należących do grup: *usługi dla ludności, ekonomiczne i administracyjne oraz medyczne* kształciło się ponad 90% kobiet.

**Uczniowie według najpopularniejszych grup kierunków kształcenia<sup>1</sup>  
w zasadniczych szkołach zawodowych dla dorosłych w roku szkolnym 2010/2011**

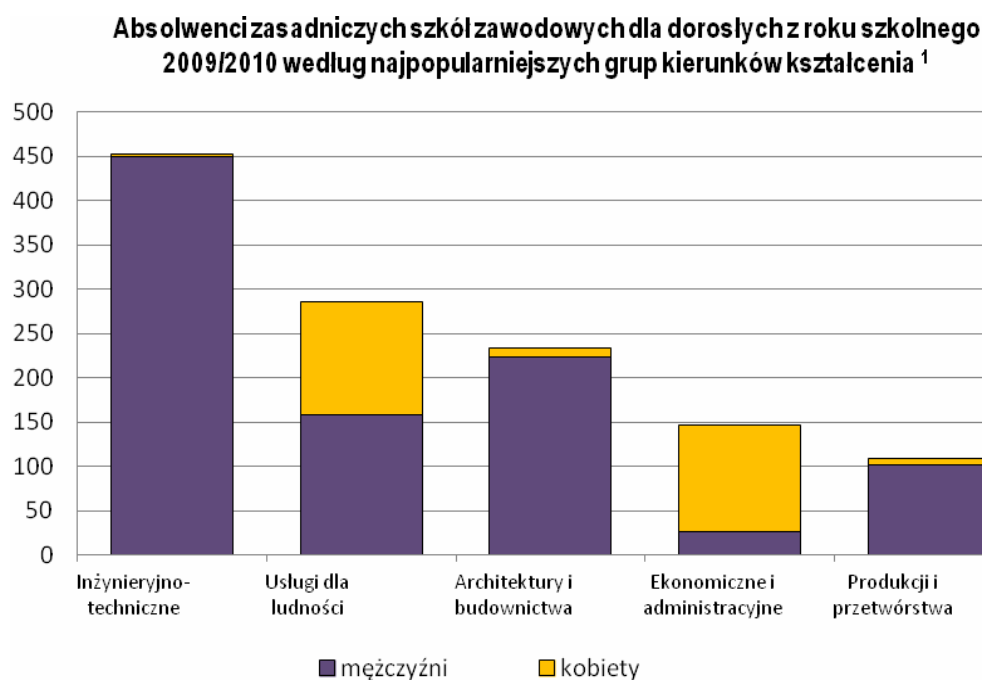


<sup>1</sup> Wykaz wszystkich grup kierunków kształcenia znajduje się w Aneksie 3.

W roku szkolnym 2009/2010 zasadnicze szkoły zawodowe ukończyło 78,2 tys. osób, z czego 32,9% to kobiety. Proporcjonalnie do liczby uczniów tych placówek, zdecydowaną większość (92,4%) stanowili absolwenci szkół dla młodzieży. Najwięcej z nich ukończyło szkołę w zawodach z grupy *inżynieryjno-technicznej* oraz *usługi dla ludności*.



<sup>1</sup> Wykaz wszystkich grup kierunków kształcenia znajduje się w Aneksie 3.



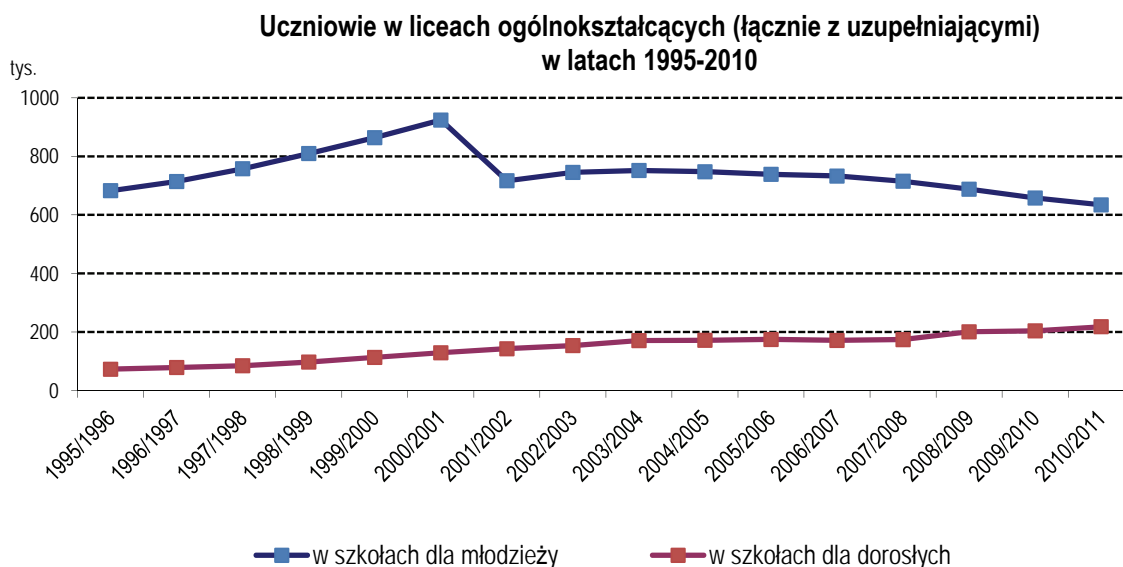
<sup>1</sup> Wykaz wszystkich grup kierunków kształcenia znajduje się w Aneksie 3.

Informacje o wynikach egzaminów zawodowych w zasadniczych szkołach zawodowych znajdują się w dziale 7.4.

### 5.3.2. Licea ogólnokształcące i uzupełniające licea ogólnokształcące

W roku szkolnym 2010/2011 funkcjonowało 3628 liceów ogólnokształcących oraz 1418 uzupełniających liceów ogólnokształcących. Kształciło się w nich odpowiednio 754,9 tys. oraz 97,9 tys. uczniów, co w sumie dało wynik niższy o 9,4 tys. (tj. o 1,1%) w porównaniu z poprzednim rokiem szkolnym.

Spśród liceów ogólnokształcących 63,8% stanowiły szkoły dla młodzieży. Przeciwna tendencja widoczna jest w uzupełniających liceach ogólnokształcących, gdzie 93,9% stanowiły szkoły dla dorosłych. W porównaniu z rokiem szkolnym 2009/2010 liczba uczniów w liceach ogólnokształcących dla młodzieży zmalała o 3,6%, zaś w szkołach dla dorosłych - wzrosła o 7%. W obu przypadkach była to kontynuacja długookresowych trendów (wykres poniżej). W przypadku uczniów szkół dla młodzieży obserwujemy systematyczne zmniejszanie się liczby uczniów wynikające z przyczyn demograficznych, zaś w przypadku liceów dla dorosłych – wzrost liczby uczących się wynika prawdopodobnie z trudności w znalezieniu pracy przez osoby nieposiadające przynajmniej średniego wykształcenia.



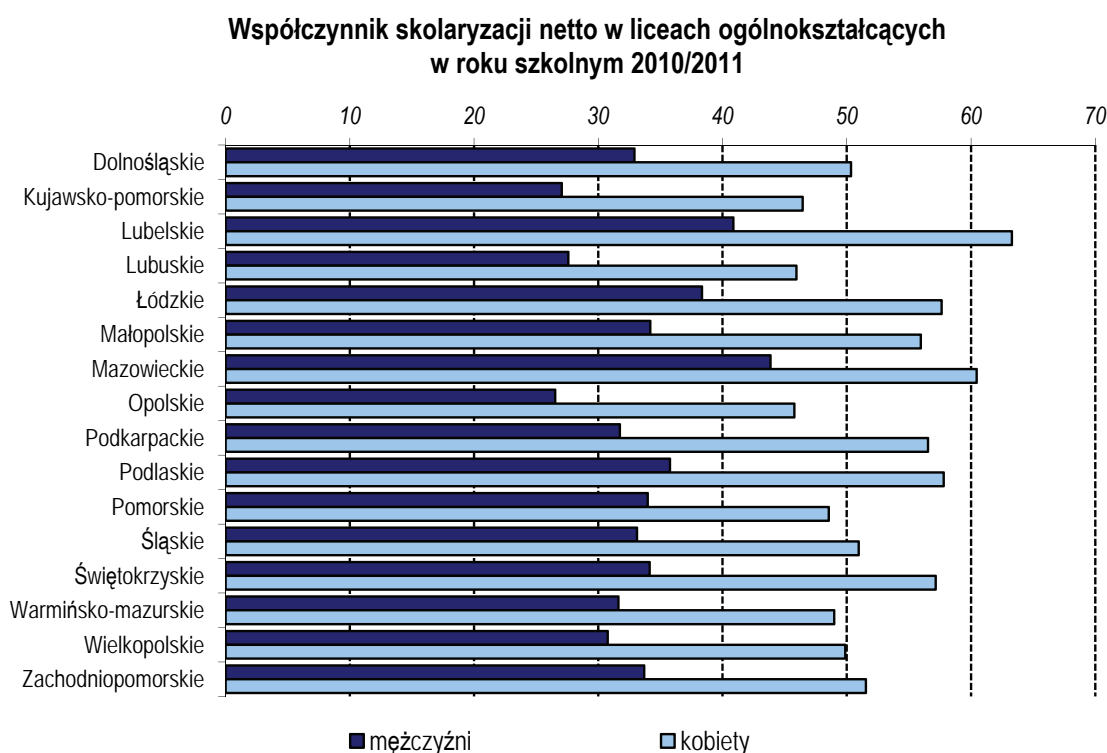
Należy podkreślić, że w roku szkolnym 2001/2002 gwałtowny spadek liczby uczniów w szkołach dla młodzieży spowodowany był zaniechaniem naboru do klas pierwszych z powodu wprowadzenia reformy systemu edukacji.

Największą część wśród omawianych szkół dla młodzieży stanowiły szkoły publiczne (83,1% liceów ogólnokształcących i 98,9% uzupełniających liceów ogólnokształcących), do których łącznie uczęszczało 93,3% uczniów danej zbiorowości. Pozostałe szkoły (z wyjątkiem 2 niepublicznych) były szkołami niepublicznymi o uprawnieniach szkół publicznych.

W grupie liceów dla dorosłych dominowały szkoły niepubliczne (75%), chociaż 99,9% z nich posiadało uprawnienia szkół publicznych. Podobnie jak w poprzednich latach łączny odsetek niepublicznych liceów i uzupełniających liceów ogólnokształcących dla dorosłych w poszczególnych województwach był bardzo

zróżnicowany: najwyższy występował w województwie zachodniopomorskim - 88,6%, zaś najniższy w województwie lubuskim - 62,9%.

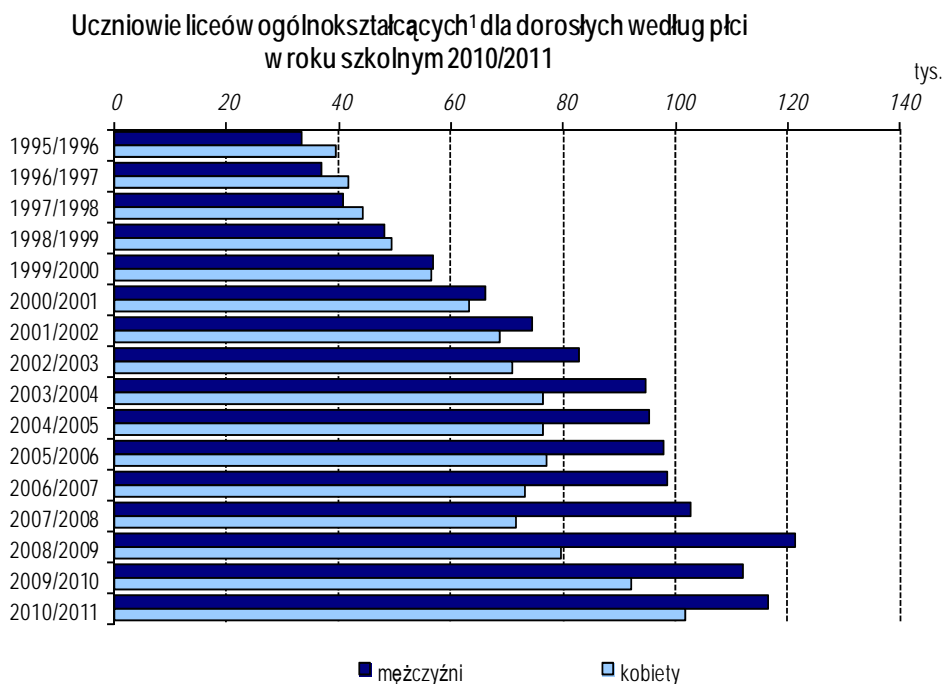
W populacji osób w wieku 16-18 lat (wiek odpowiadający licealnemu poziomowi nauczania) 43,9% uczniów kształciło się w liceach ogólnokształcących (bez uzupełniających). Podobnie jak w poprzednich latach do szkół tych uczęszczało więcej kobiet niż mężczyzn – stanowiły one 59,4% uczniów. Najwyższy współczynnik skolaryzacji netto odnotowano w województwach: mazowieckim i lubelskim – odpowiednio 52,0% i 52,1% oraz łódzkim – 47,9%, natomiast najmniejszy w województwach: opolskim, kujawsko-pomorskim i lubuskim – odpowiednio – 35,8%; 36,4% oraz 36,5%.



Współczynnik skolaryzacji netto dla wieku 19-20 lat w uzupełniających liceach ogólnokształcących (typowy wiek uczniów tych szkół) wyniósł 2,8%. Najwyższy odnotowały województwa pomorskie i warmińsko-mazurskie – odpowiednio 3,8% oraz 3,6%.

Pomimo, że wśród uczniów liceów ogólnokształcących od początku występowała przewaga kobiet, to na przestrzeni ostatnich kilkunastu lat zauważalne jest zmniejszanie tej dysproporcji. Wprawdzie rok 2009/2010 pokazał jednopunktową zmianę o kierunku przeciwnym do trendu wieloletniego, a rok 2010/2011 nie przyniósł zmiany (w roku szkolnym 2009/2010 i 2010/2011 kobiety stanowiły 58% uczących się, podczas gdy w roku 2008/2009 - 57%), jednak ogólna tendencja, rejestrowana w okresie od roku szkolnego 2000/2001, wskazuje na stopniowe zrównywanie się udziału obu płci. W roku szkolnym 1995/1996 na 100 mężczyzn w liceach ogólnokształcących przypadało aż 200 kobiet, podczas gdy w roku 2010/2011 już tylko 138 (w liceach ogólnokształcących – 146, podczas, gdy w uzupełniających liceach tylko 89). Dodatkowo warto zauważyć, że od roku szkolnego 2000/2001 w szkołach dla dorosłych obserwuje się przewagę liczby mężczyzn nad liczbą kobiet i

przewaga ta wykazuje tendencję rosnącą (wykres poniżej), co wpływa na wskaźniki dla ogółu liceów ogólnokształcących.



<sup>1</sup> Od roku szkolnego 2004/2005 – łącznie z uzupełniającymi liceami ogólnokształcącymi.

W roku szkolnym 2010/2011 na jedno liceum ogólnokształcące dla młodzieży przypadało średnio 259 uczniów (w roku poprzednim 269), na oddział – przeciętnie 28 osób, a na jednego nauczyciela – średnio 14 uczniów (wskaźniki dla dwóch ostatnich lat były identyczne). Dla porównania, w roku szkolnym 2000/2001, tj. przed wprowadzeniem II etapu reformy systemu oświaty, liczba uczniów w jednej szkole wynosiła 403, zaś średnia liczba osób przypadających na oddział i na jednego nauczyciela wynosiła odpowiednio 29 i 20. Zmiana ta ma związek zarówno ze przyczynami demograficznymi jak i skróceniem cyklu kształcenia w liceach ogólnokształcących z czterech lat do trzech.

Liczba absolwentów liceów z roku szkolnego 2009/2010 zmniejszyła się o 4,5% w porównaniu do roku poprzedniego, natomiast w uzupełniających liceach ogólnokształcących liczba absolwentów zwiększyła się o 20%, co miało związek ze stale rosnącą potrzebą uzupełnienia wykształcenia ogólnego w szkołach dla dorosłych.

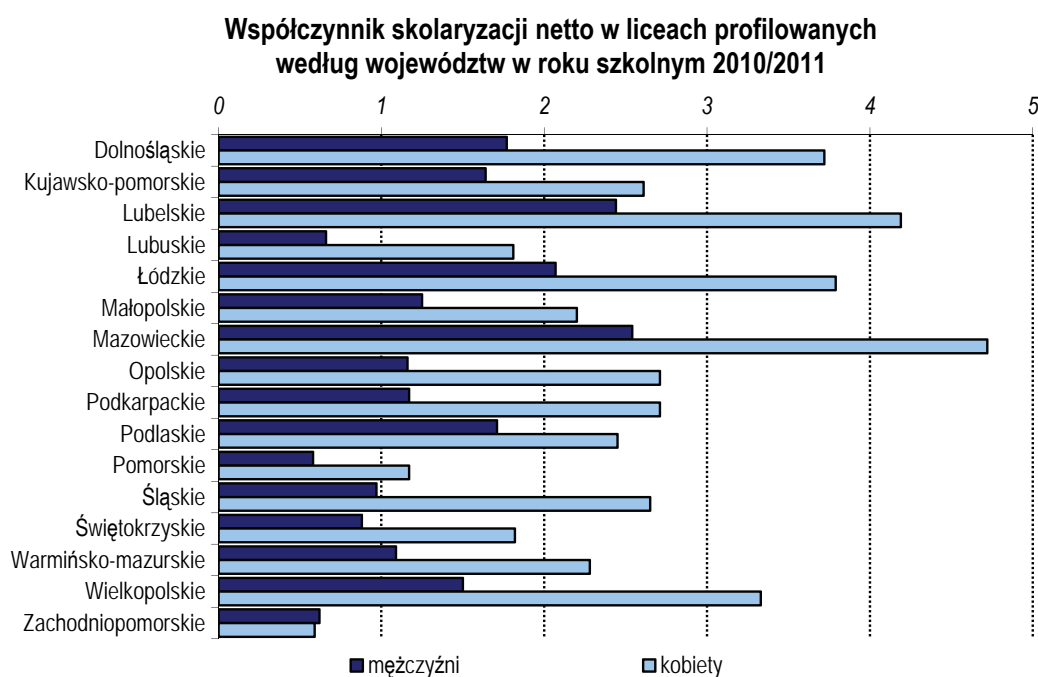
Informacje o wynikach egzaminów maturalnych w liceach ogólnokształcących znajdują się w dziale 7.3.

### 5.3.3. Licea profilowane

Od początku swojej działalności licea profilowane nie cieszą się dużym zainteresowaniem wśród absolwentów gimnazjów. W roku szkolnym 2010/2011 działały 504 szkoły (mniej o 67,3% w stosunku do roku szkolnego 2002/2003, w którym szkoły te rozpoczynały swoją działalność). 85,3% z nich było szkołami publicznymi, a pozostałe stanowiły szkoły niepubliczne o uprawnieniach szkół publicznych (14,7%).

Liczba uczniów w tych placówkach maleje z roku na rok. O ile w roku szkolnym 2004/2005 (pierwszy rok, w którym uczniowie uczęszczali do wszystkich trzech klas tych szkół) 20,2% wszystkich uczniów szkół ponadgimnazjalnych kształciło się w liceach profilowanych, tak już rok później 10,4%, a w roku szkolnym 2010/2011 – tylko 2,3% (tj. 40,7 tys., w tym 63,7% kobiet).

Najwięcej uczniów kształcących się w liceach profilowanych odnotowano w następujących województwach: mazowieckim, lubelskim oraz łódzkim, gdzie współczynnik skolaryzacji netto wynosi powyżej 3,0, a najmniej – w województwach zachodniopomorskim oraz pomorskim, gdzie współczynnik skolaryzacji netto wynosi poniżej 1,0.



Kształcenie w liceach profilowanych odbywa się w ramach 15 profili (opis profili zawarto w *Aneksie 2.*):

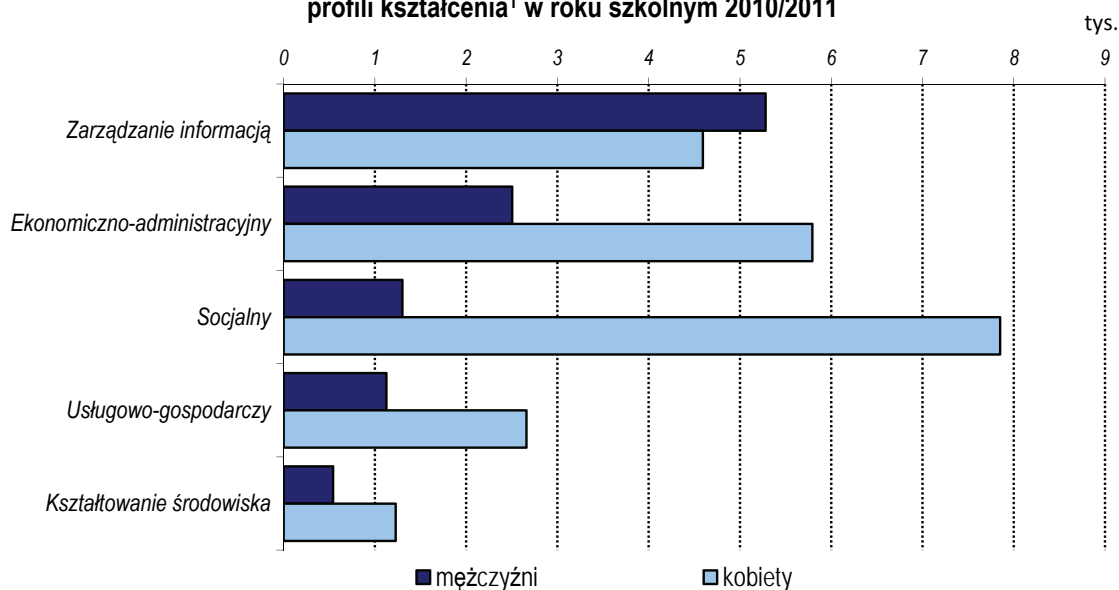
- chemiczne badanie środowiska
- ekonomiczno-administracyjny
- elektroniczny
- elektrotechniczny
- kreowanie ubiorów
- kształtowanie środowiska
- leśnictwo i technologia drewna
- mechaniczne techniki wytwarzania
- mechatroniczny
- rolniczo-spożywczy
- socjalny
- transportowo-spedycyjny
- usługowo-gospodarczy
- zarządzanie informacją
- rzemiosło artystyczne i użytkowe w metalu

Podobnie jak w latach ubiegłych, największym powodzeniem cieszyły się profile: *zarządzanie informacją*, oraz profil *ekonomiczno-administracyjny*. Należy zwrócić uwagę, iż popularność poszczególnych kierunków



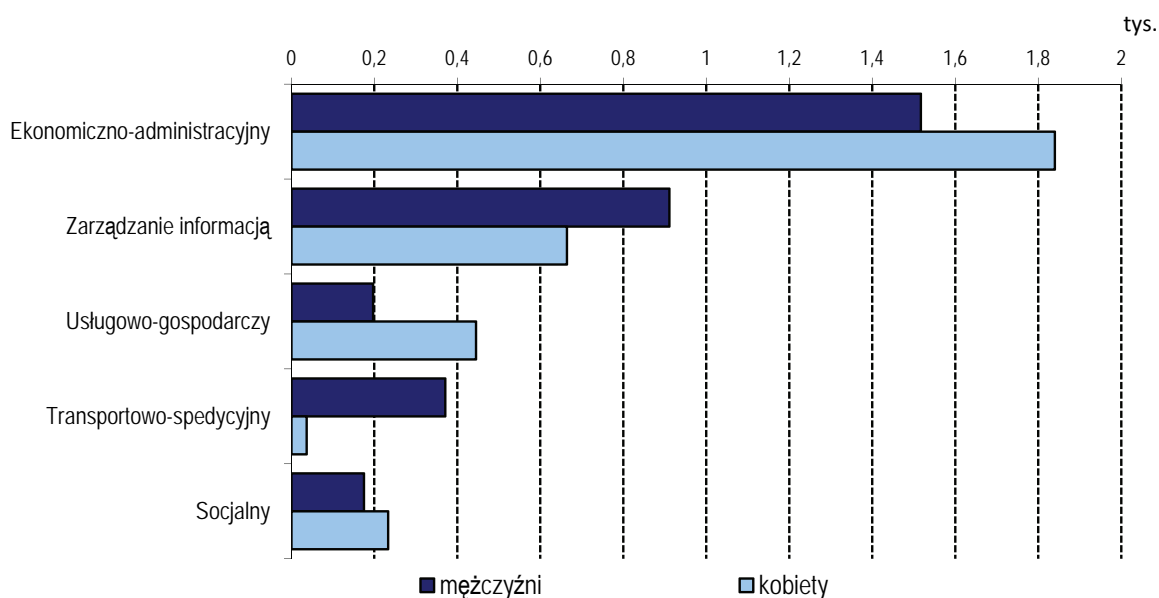
nie jest identyczna w liceach profilowanych dla młodzieży i dla dorosłych. Widoczne są również różnice w poziomie feminizacji wymienionych specjalności.

**Uczniowie liceów profilowanych dla młodzieży według najpopularniejszych profili kształcenia<sup>1</sup> w roku szkolnym 2010/2011**



<sup>1</sup> Wykaz wszystkich profili kształcenia znajduje się w Aneksie 2.

**Uczniowie liceów profilowanych dla dorosłych według najpopularniejszych profili kształcenia<sup>1</sup> w roku szkolnym 2010/2011**



<sup>1</sup> Wykaz wszystkich profili kształcenia znajduje się w Aneksie 2.

Informacje o wynikach egzaminów maturalnych w liceach profilowanych znajdują się w dziale 7.3.

### 5.3.4. Technika i technika uzupełniająca

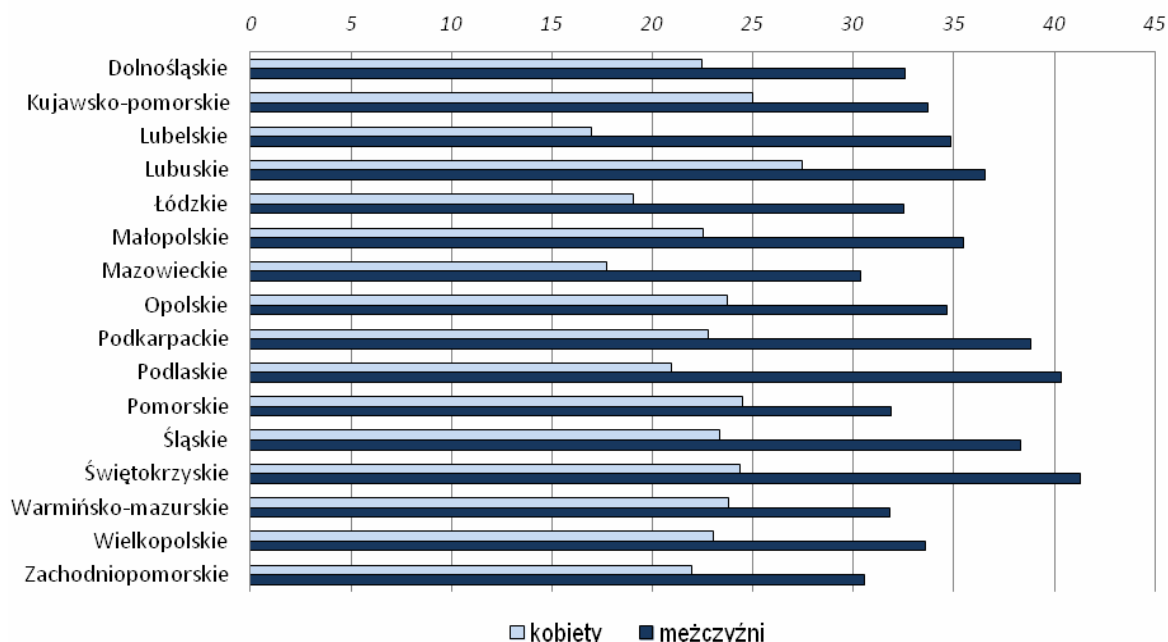
W roku szkolnym 2010/2011 funkcjonowało 2241 techników oraz 760 techników uzupełniających. W szkołach tych kształciło się odpowiednio: 551,7 tys. i 39,5 tys. uczniów. W porównaniu z ubiegłym rokiem szkolnym liczba techników zmalała o 1,8%, natomiast techników uzupełniających – o 2,2%, przy jednoczesnym spadku liczby uczniów odpowiednio o 1,4% i 0,9%.

W przypadku techników zdecydowanie przeważały szkoły dla młodzieży (92,9%) z liczbą uczniów stanowiącą 99% wszystkich uczniów szkół danego typu. Odwrotną tendencję widać w uzupełniających technikach, które w 87% były szkołami dla dorosłych.

Od roku szkolnego 2004/2005 liczba uczniów techników uzupełniających stale maleje. Zmienia się także ich struktura wiekowa, wyraźnie wzrasta udział uczniów dorosłych w szkołach tego typu. W roku szkolnym 2005/2006 uczniowie techników uzupełniających dla dorosłych stanowili 81,6% wszystkich uczniów techników uzupełniających, w roku 2008/2009 – 89,0%, a w roku szkolnym 2010/2011 – aż 91% uczących się w tego typu placówkach.

Nauką w technikach (bez szkół uzupełniających) zainteresowani byli w największym stopniu uczniowie w województwach: świętokrzyskim, lubuskim, śląskim, podkarpackim i podlaskim, w których współczynnik skolaryzacji brutto wyniósł ponad 40, a netto powyżej 30.

**Współczynnik skolaryzacji netto w technikach (bez szkół uzupełniających) według województw i płci w roku szkolnym 2010/2011**



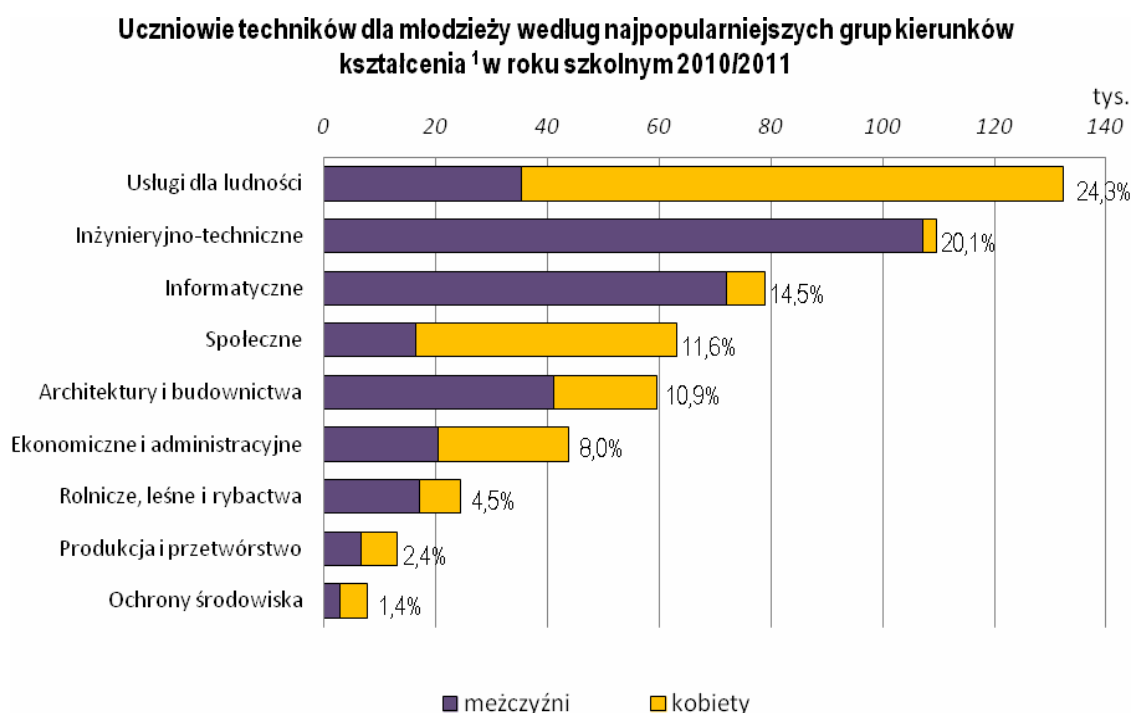
Technika uzupełniająca najczęściej wybierali uczniowie w województwach: świętokrzyskim, wielkopolskim i kujawsko-pomorskim, gdzie współczynnik skolaryzacji netto dla uczniów w grupie wieku określonej jako odpowiadająca temu poziomowi nauczania (19-21 lat) wyniósł odpowiednio: 3,0; 2,6 i 2,3.

W roku szkolnym 2004/2005 kobiety stanowiły 38,8% uczniów techników oraz 25,7% techników uzupełniających, natomiast w roku szkolnym 2010/2011 kobiety stanowiły 39,8% uczniów techników i 27,3% uczniów techników uzupełniających.

Na podstawie rozporządzenia Ministra Edukacji Narodowej uczniowie w technikach oraz technikach uzupełniających mogli kształcić się w zawodach, z których najczęściej wybierali zawody należące do następujących grup (*wykaz zawodów: patrz Aneks 1*):

- średni personel techniczny
- średni personel w zakresie nauk biologicznych i ochrony zdrowia,
- pracownicy pozostałych specjalności,
- pracownicy obrotu pieniężnego i obsługi klientów,
- pozostałe (w tym między innymi: pracownicy usług osobistych i ochrony).

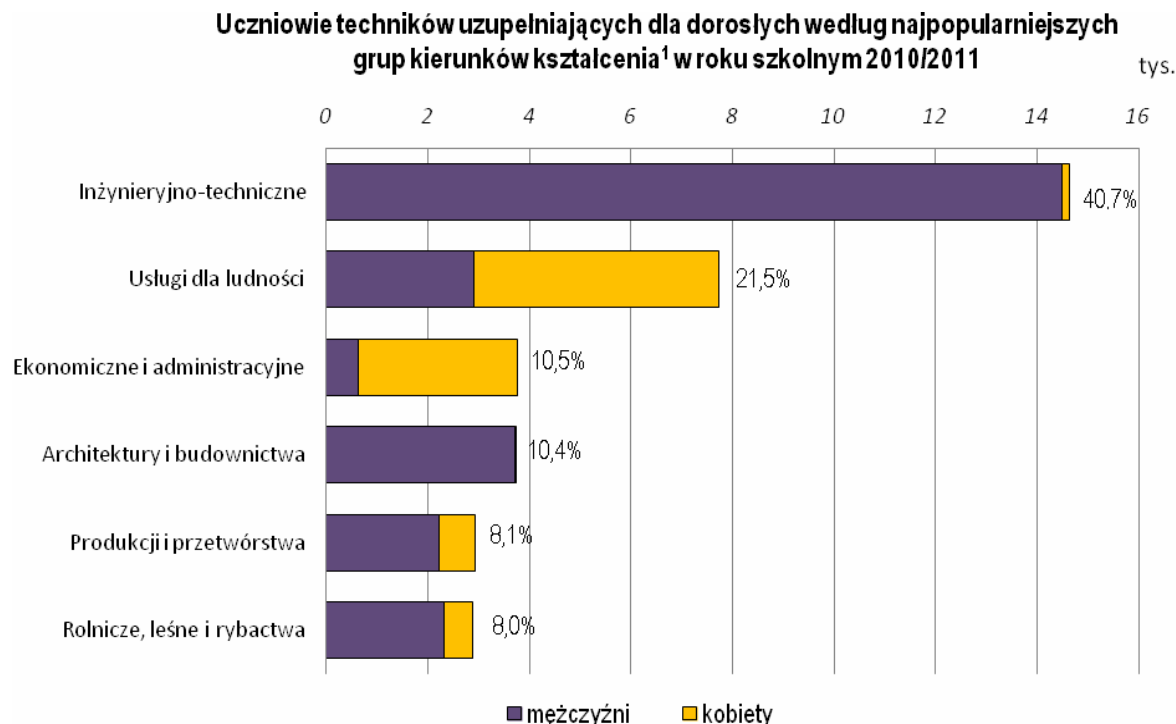
W technikach dla młodzieży mężczyźni preferowali zawody z grup kierunków kształcenia *inżynieryjno-technicznych* oraz *informatycznych*. Stanowili oni odpowiednio 97,9% i 91,2% wszystkich uczniów kształcących się w zawodach tych grup. Kobiety wybierały częściej kierunki *społeczne* oraz z dziedziny *usług dla ludności* (stanowiły one odpowiednio 73,8% i 73,3% uczniów tych specjalności).



<sup>1</sup> Wykaz wszystkich grup kierunków kształcenia znajduje się w Aneksie 3.

W technikach uzupełniających dla dorosłych, do których uczęszczało 39,5 tys. uczniów widać podobne tendencje jak w szkołach dla młodzieży. W grupach kierunków kształcenia: *inżynieryjno-techniczna* oraz

*architektury i budownictwa* zdecydowanie dominowali mężczyźni (stanowili oni odpowiednio 99,1% oraz 99,3% uczniów tych grup). Kobiety najczęściej uczyły się w zawodach należących do grup: *ekonomiczne i administracyjne* oraz *usługi dla ludności*, co stanowiło odpowiednio 83,4% i 62,5% uczniów kształcących się w tych grupach kierunków.



<sup>1</sup> Wykaz wszystkich grup kierunków kształcenia znajduje się w Aneksie 3.

Spadek liczby absolwentów techników i techników uzupełniających odpowiadał zmniejszaniu się ogólnej liczby uczniów tego typu szkół. Jedynie w technikach dla młodzieży nastąpił wzrost liczby absolwentów o 5,1% w stosunku do roku poprzedniego (w roku szkolnym 2009/2010 było ich ponad 116,8 tys. osób). W szkołach dla dorosłych nastąpił znaczny spadek liczby absolwentów w stosunku do ubiegłego roku szkolnego i wyniósł on 21,3% (w technikach – spadek o 8,4%, w technikach uzupełniających – o 24,0%).

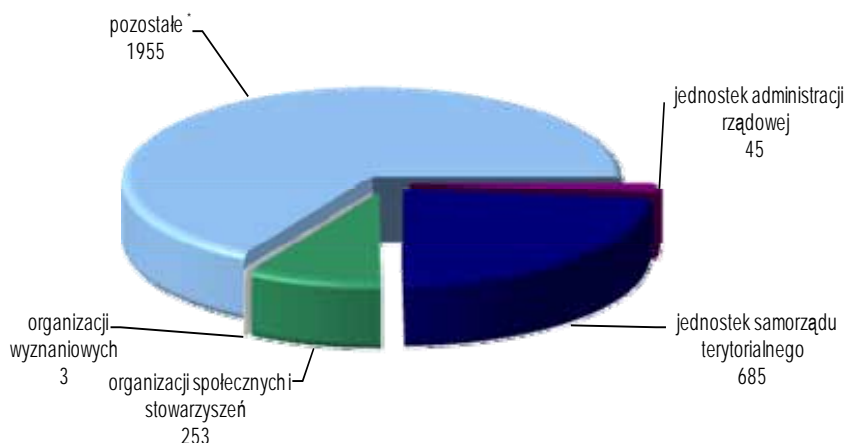
Dane o zdawalności egzaminu potwierdzającego kwalifikacje zawodowe znajdują się w dziale 7.4, zaś o abiturientach w dziale 7.3.

#### 5.4. Szkoły policealne

Liczba szkół policealnych spadła w stosunku do roku poprzedniego – z 3210 do 2941 placówek (co stanowi spadek o 8,4%). Udział organów prowadzących szkoły policealne rozkłada się inaczej niż w przypadku szkół niższego szczebla. Przeważająca grupa placówek (75,2%) zarządzana była przez podmioty z sektora prywatnego z tym, że istotna część prowadzona była przez osoby fizyczne lub prawne (31,4%), spółki

prawa handlowego (30,4%) oraz stowarzyszenia i organizacje społeczne (8,6%). Sektor publiczny prowadził 24,8% szkół policealnych, w tym samorząd terytorialny 23,3%, a administracja rządowa – 1,5%.

**Szkoły policealne według organów prowadzących w roku szkolnym 2010/2011**

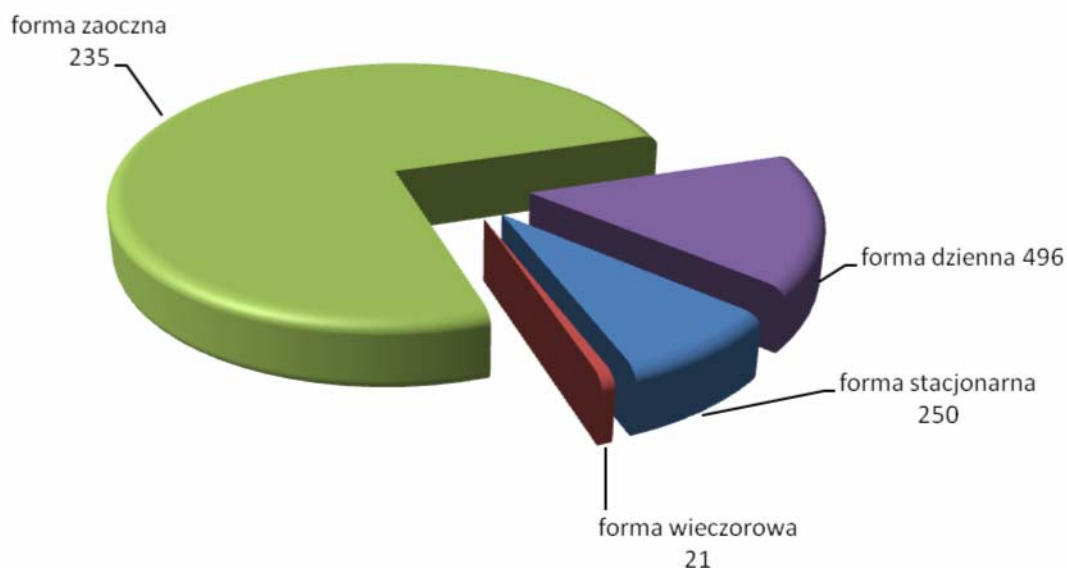


1 Do grupy „pozostałe” zaliczamy m.in. osoby prawne i fizyczne, fundacje i spółki prawa handlowego.

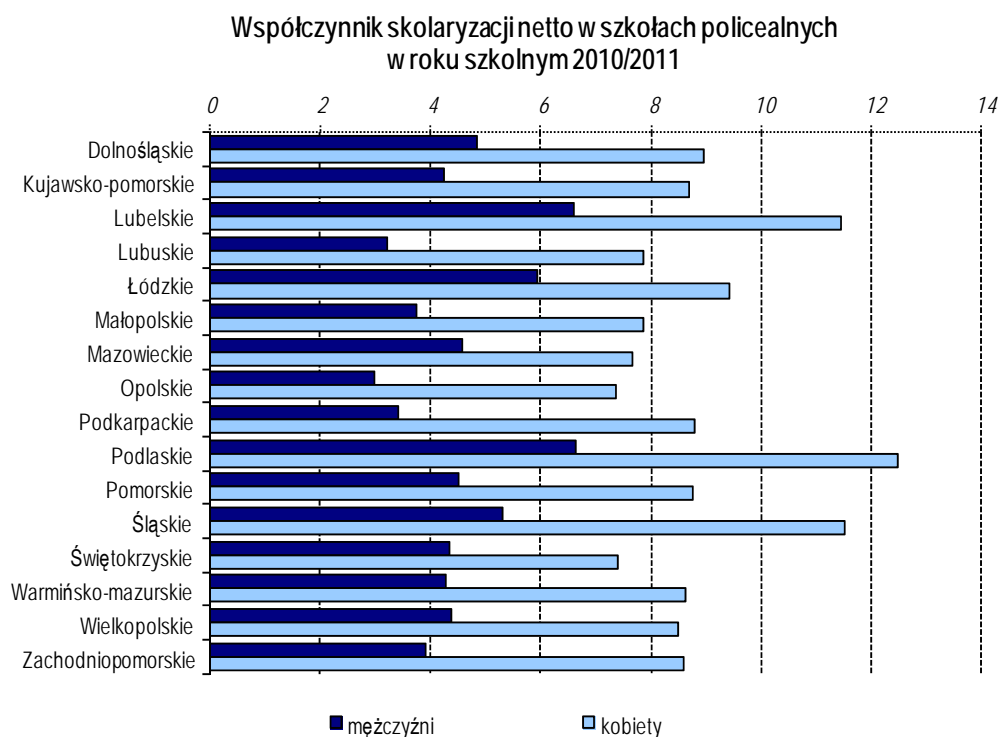
Szkoły policealne dla młodzieży prowadzą kształcenie w formie dziennej, wieczorowej i zaocznej natomiast szkoły dla dorosłych – w formie stacjonarnej i zaocznej (formy kształcenia: dzienna i wieczorowa od roku szkolnego 2008/2009 zostały zastąpione formą stacjonarną).

W roku szkolnym 2010/2011 ponad ¼ szkół policealnych kształciło w systemie zaocznym (80,1%), w trybie dziennym i stacjonarnym kształciła co czwarta szkoła (25,4%), zaś w trybie wieczorowym – jedynie 0,7%.

**Szkoły policealne według formy kształcenia w roku szkolnym 2010/2011**



W stosunku do poprzedniego roku szkolnego liczba osób kształcących się w szkołach policealnych w roku szkolnym 2010/2011 wzrosła o 14 tys. tj. o 4,9% pomimo spadku liczby szkół o 8,4%. Warto również zwrócić uwagę na fakt, iż uległy zmianie proporcje kobiet i mężczyzn uczących się w szkołach policealnych. W roku szkolnym 2010/2011 kobiety stanowiły 64,4% zbiorowości uczniów tego typu szkół, natomiast jeszcze 3 lata wcześniej proporcje były w miarę wyrównane, z niewielką przewagą mężczyzn (51%).



Na przestrzeni ostatnich 8 lat nie zmieniły się istotnie najczęściej wybierane zawody w ramach kształcenia policealnego.

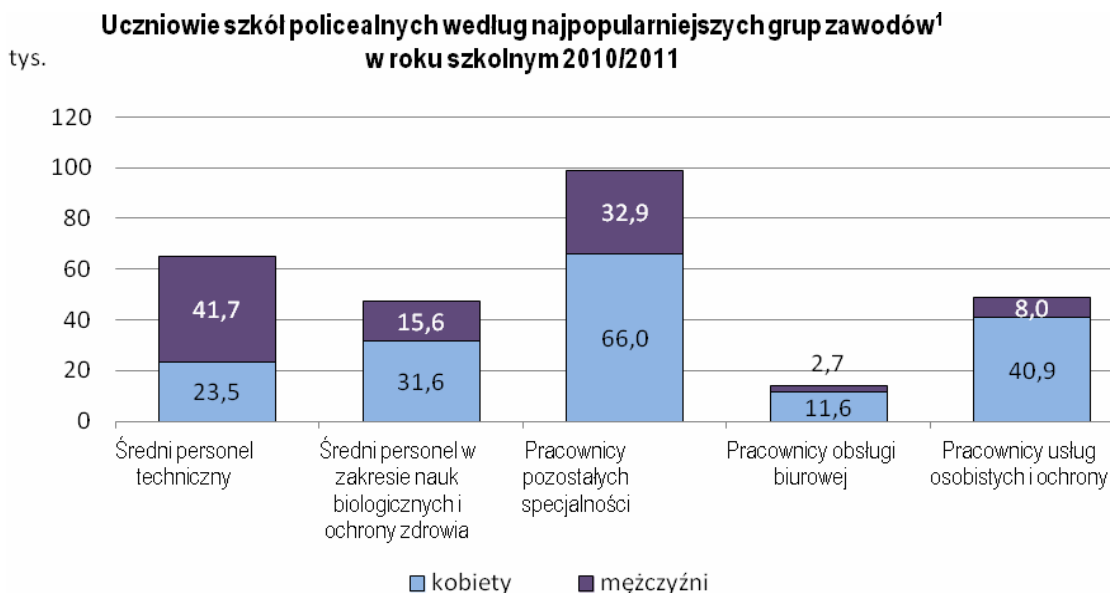
Uczniowie szkół policealnych mieli do wyboru zawody należące do następujących grup tj.:

- średni personel techniczny,
- średni personel w zakresie nauk biologicznych i ochrony zdrowia,
- pracownicy obsługi biurowej,
- pracownicy usług osobistych i ochrony.
- pracownicy pozostałych specjalności,

W roku szkolnym 2010/2011 najczęściej wybierane były zawody zaliczane do grupy *pracownicy pozostałych specjalności*. Zgodnie z rozporządzeniem w sprawie kwalifikacji zawodów szkolnictwa zawodowego<sup>7</sup> do tej grupy należą między innymi: pracownicy spraw finansowych i handlowych, agenci biur pomagających w prowadzeniu działalności gospodarczej i pośrednicy handlowi, średni personel biurowy, pracownicy opieki

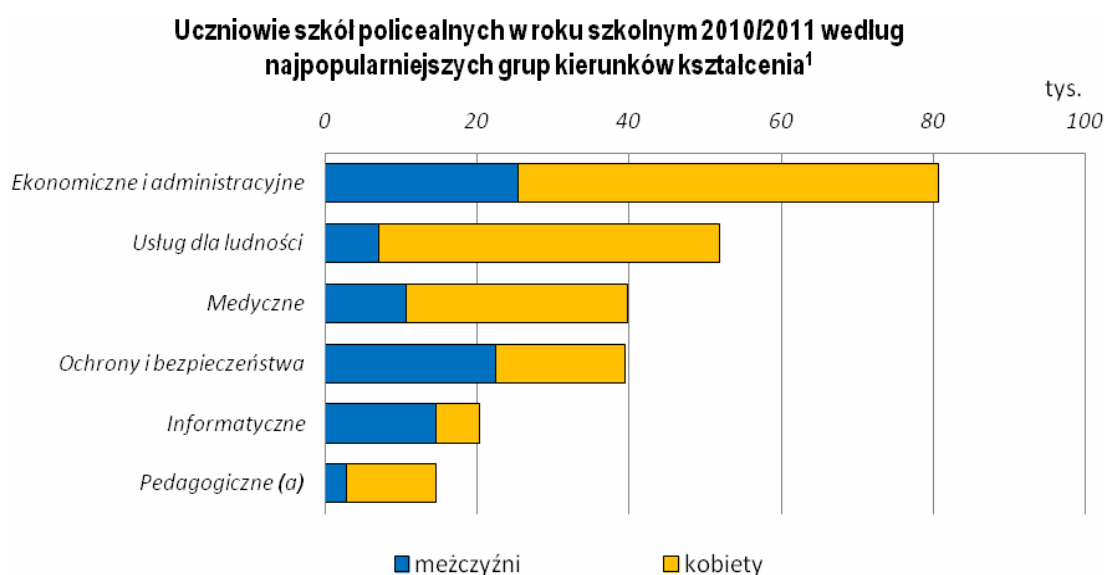
<sup>7</sup> Rozporządzenie Ministra Edukacji Narodowej i Sportu z dnia 8 maja 2004 r. w sprawie kwalifikacji zawodów szkolnictwa zawodowego (Dz. U. Nr 114, poz.1195).

społecznej i pracy socjalnej, pracownicy działalności artystycznej, rozrywki i sportu oraz pracownicy archiwów, bibliotek i informacji naukowej.



<sup>1</sup> Wykaz wszystkich grup zawodów zgodnych z klasyfikacją zawodów szkolnictwa zawodowego znajduje się w Aneksie 1.

Zawody w szkołach policealnych, zgodnie z Międzynarodową Standardową Klasyfikacją Edukacji, przypisane są do odpowiednich grup kierunków kształcenia (*patrz Aneks 3*). Dużą popularnością cieszyły się zawody z grupy *ekonomicznej i administracyjnej*, przy czym wybierane były głównie przez kobiety (68,6%). Największy (90,5%) udział kobiet odnotowano w grupie *opieka społeczna*. Kierunkami zdominowanymi przez mężczyzn były natomiast zawody z następujących grup: *produkcji i przetwórstwa* (z 3,7 tys. słuchaczy aż 92,0% to mężczyźni), *usług transportowych* (86,3%) oraz *informatycznej* (71,9%) i *inżynieryjno – technicznej* (71,6%).



<sup>1</sup> Wykaz wszystkich grup kierunków kształcenia znajduje się w Aneksie 3.

Rok szkolny 2009/2010, po trzech latach spadku, przyniósł wzrost liczby absolwentów szkół policealnych o 1,1 % (ok. 1,0 tys.) w stosunku do roku poprzedniego. W poprzednich dwóch latach spadek wynosił po 5%, a 4 lata wcześniej aż 15%.

## 5.5. System kształcenia artystycznego

Równolegle do systemu szkół ogólnokształcących, w Polsce funkcjonuje również system szkolnictwa artystycznego dla młodzieży uzdolnionej w poszczególnych dziedzinach sztuki. Instytucją odpowiadającą za kształcenie artystyczne jest minister właściwy ds. kultury i ochrony dziedzictwa narodowego. Zadania ministra, wynikające z wypełniania funkcji organu prowadzącego dla części szkół i organu nadzoru dla wszystkich szkół artystycznych, realizowane są w Departamencie Szkolnictwa Artystycznego i Edukacji Kulturalnej Ministerstwa Kultury i Dziedzictwa Narodowego oraz w Centrum Edukacji Artystycznej.

System kształcenia artystycznego w Polsce tworzą publiczne i niepubliczne szkoły artystyczne (kształcące wyłącznie w zakresie przedmiotów artystycznych oraz ogólnokształcące artystyczne), placówki artystyczne (ogniska artystyczne) oraz bursy dla uczniów kształcących się poza miejscem zamieszkania. Kształcenie artystyczne można kontynuować w ramach instytucji szkolnictwa wyższego (uczelni artystycznych).

Szkoły artystyczne, jako pion szkolnictwa zawodowego, kształcą w zawodach muzyka, plastyka, tancerza, aktora scen muzycznych, aktora cyrkowego oraz animatora kultury i bibliotekarza.

Szkoły kształcące w zawodach artystycznych obejmują:

- Szkoły muzyczne: I stopnia (4-, 6-letnie), II stopnia 6-letnie ogólnokształcące i (4-, 6-letnie): kształcące wyłącznie w zakresie artystycznym oraz policealne szkoły muzyczne,
- Szkoły plastyczne: ogólnokształcące szkoły sztuk pięknych (6-letnie), licea plastyczne (4- letnie) oraz policealne szkoły artystyczne,
- Ogólnokształcące szkoły baletowe (9-letnie, dające wykształcenie ogólne na poziomie klas IV-VI szkoły podstawowej, gimnazjum i liceum ogólnokształcącego),
- Szkoły pomaturalne bibliotekarskie i animatorów kultury (2-letnie),
- Szkoły sztuki tańca (6-, 9-letnie),
- Szkoły sztuki cyrkowej (4-letnie).

Szkoły kształcące wyłącznie w zakresie artystycznym mogą mieć skrócony cykl kształcenia, w zależności od wieku ucznia i specjalności kształcenia. Szkoły artystyczne I stopnia nie dają uprawnień zawodowych, natomiast absolwenci szkół artystycznych II stopnia, po zdaniu egzaminu dyplomowego, otrzymują tytuł zawodowy.



## Szkoły artystyczne I stopnia

Do szkół artystycznych I stopnia zaliczamy: szkoły artystyczne ogólnokształcące I stopnia, realizujące jednocześnie program szkoły podstawowej (6-letnie szkoły muzyczne) oraz szkoły muzyczne I stopnia, realizujące jedynie program kształcenia artystycznego (w cztero- i sześcioletnim cyklu kształcenia).

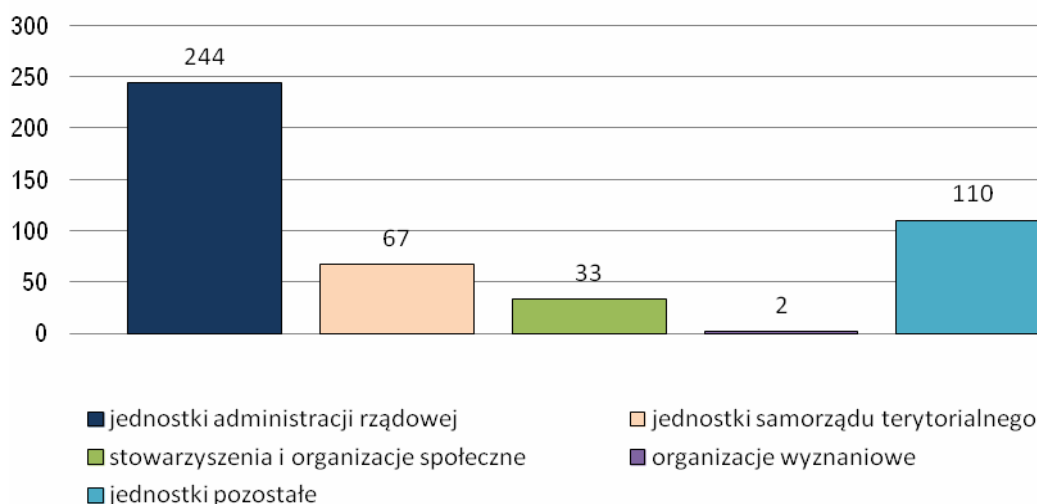
W roku szkolnym 2010/2011 funkcjonowało 45 szkół artystycznych ogólnokształcących I stopnia (88,9% – publicznych i 11,1% – niepublicznych o uprawnieniach szkół publicznych). Najwięcej z nich zlokalizowanych było w województwach: mazowieckim (9 szkół tj. 20,0%), małopolskim (6 szkół tj.13,3%), dolnośląskim i śląskim (5 szkół tj.11,1%).

W szkołach tych kształciło się 7930 osób, tj. o 511 więcej niż w poprzednim roku szkolnym, co stanowiło 0,4 % liczby wszystkich uczniów szkół podstawowych dla dzieci i młodzieży (bez szkół specjalnych). Do ww. ogólnokształcących szkół artystycznych I stopnia uczęszczało nieco więcej dziewcząt niż chłopców. Stanowiły one 62,6% całej zbiorowości uczniów.

Liczba absolwentów z roku szkolnego 2009/2010 wyniosła 1089, z czego 65,4% stanowiły kobiety.

Oprócz wspomnianych placówek działało również 456 szkół realizujących wyłącznie program kształcenia artystycznego (68,2% – publicznych, 13,4% – niepublicznych o uprawnieniach szkół publicznych oraz 18,4% – niepublicznych). Podlegały one w większości Ministerstwu Kultury i Dziedzictwa Narodowego (53,5%), podmioty należące do sektora prywatnego prowadziły 31,8% szkół.

**Szkoły artystyczne I stopnia w roku szkolnym 2010/2011 według gestorów**



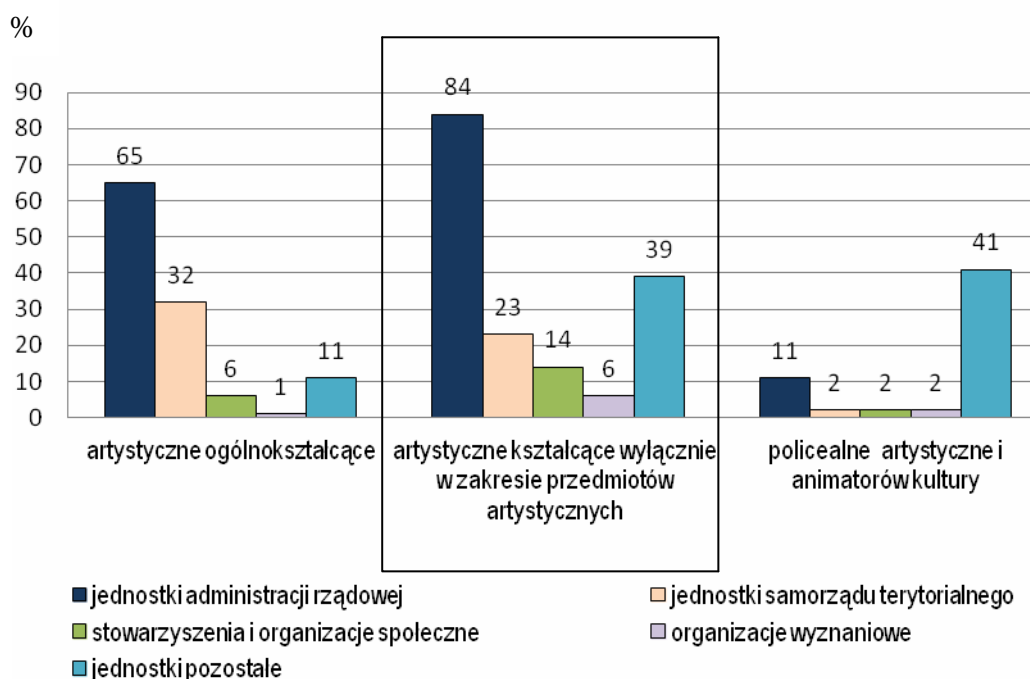
Największe skupisko szkół muzycznych I stopnia odnotowano w województwie mazowieckim (66 szkół, tj. 14,5%), małopolskim (42 szkoły, tj. 9,2%) oraz podkarpackim i wielkopolskim (po 36 szkół, tj. 7,9%), zaś najmniejsze w województwie świętokrzyskim (12 szkół, tj. 2,6%) i lubuskim (16 szkół, tj. 3,5%).

Rozwijanie uzdolnień artystycznych było częściej domeną dziewcząt, gdyż stanowiły one 63,1% z ponad 35 tys. osób uczących się w tych szkołach. Ponad 4 tys. absolwentów ukończyło szkoły artystyczne I stopnia w roku szkolnym 2009/2010, z czego 65,3% stanowiły dziewczęta.

### Szkoły artystyczne II stopnia

Dla absolwentów szkół artystycznych I stopnia przewidziano w systemie kształcenia szkoły artystyczne II stopnia, dające uprawnienia zawodowe. Dziela się one na szkoły kształcące w zakresie przedmiotów ogólnokształcących, szkoły kształcące wyłącznie w zakresie artystycznym oraz policealne artystyczne (łącznie z pomaturalnymi szkołami animatorów kultury). Większość szkół działających w roku szkolnym 2010/2011 była placówkami publicznymi, najczęściej też podlegały one Ministerstwu Kultury i Dziedzictwa Narodowego. Wyjątkiem były policealne szkoły artystyczne – w większości niepubliczne i prowadzone przez osoby fizyczne lub prawne.

**Szkoły artystyczne II stopnia w roku szkolnym 2010/2011 według gestorów**

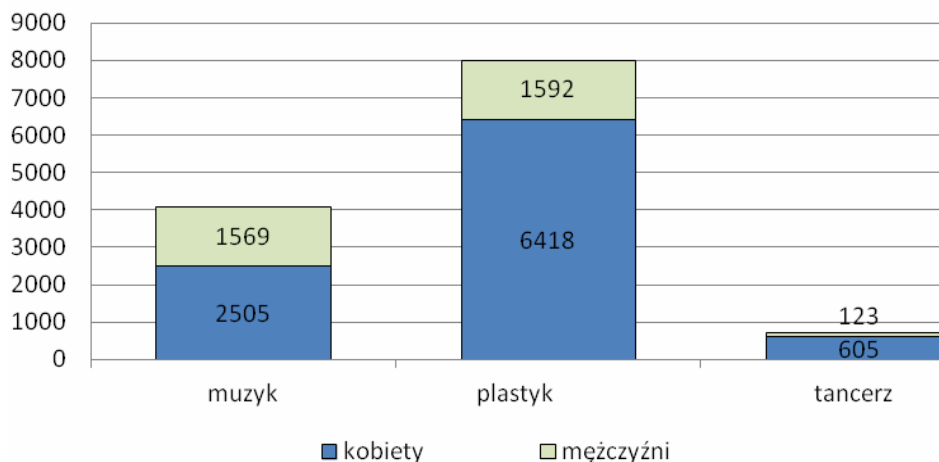


Największe skupisko szkół artystycznych II stopnia odnotowano w województwie mazowieckim (55 szkół, tj. 16,2%) oraz śląskim (41 szkół, tj. 12,1%), zaś najmniejsze w województwie opolskim (4 szkoły, tj. 1,2%) oraz świętokrzyskim (5 szkół, tj. 1,5%).

Do szkół artystycznych ogólnokształcących II stopnia zalicza się: sześciolateńskie ogólnokształcące szkoły muzyczne II stopnia, sześciolateńskie ogólnokształcące szkoły sztuk pięknych, czteroletnie licea plastyczne oraz dziewięcioletnie ogólnokształcące szkoły baletowe. W roku szkolnym 2010/2011 funkcjonowało 115 ww. szkół (o 2 więcej niż w poprzednim roku szkolnym). Uczyło się w nich prawie 13 tys. uczniów, w tym 74,4% kobiet.

Szkoły te kształciły w zawodach: plastyk, muzyk i tancerz, przy czym największą grupę stanowili przyszli plastycy – 62,5% uczniów tych szkół.

**Uczniowie kształcący się w poszczególnych zawodach w szkołach artystycznych II stopnia w roku szkolnym 2010/2011**



W roku szkolnym 2009/2010 ogólnokształcące szkoły artystyczne II stopnia ukończyło 2,4 tys. absolwentów, z czego 74,2% stanowiły kobiety. Aż 70,2% absolwentów ukończyło szkołę w zawodzie plastyka, 26,8% – w zawodzie muzyka, natomiast 3% – tancerza.

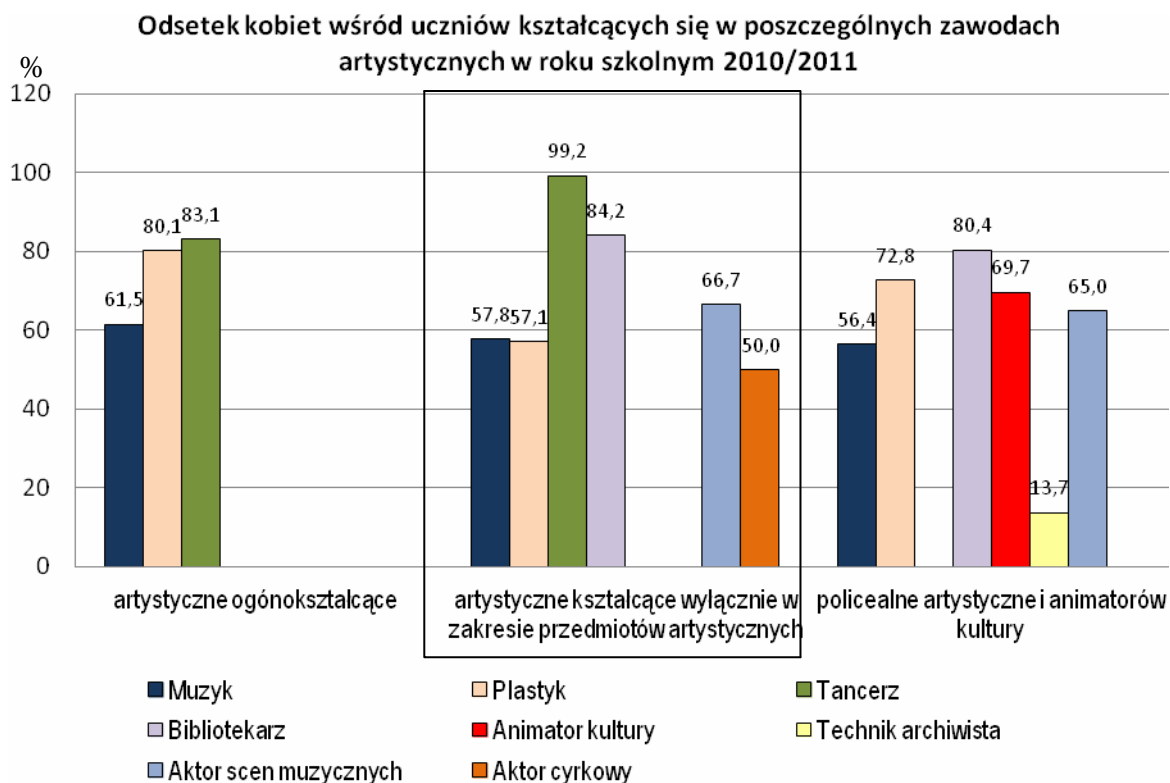
Odrębną grupę tworzą szkoły artystyczne II stopnia, które kształcą jedynie w zakresie artystycznym. Należą do niej: sześciolateczne szkoły muzyczne II stopnia, czteroletnie szkoły muzyczne II stopnia, sześciolateczne i dziewięcioletnie szkoły sztuki tańca oraz czteroletnie szkoły sztuki cyrkowej. W roku szkolnym 2010/2011 działało 166 ww. szkół (o 3 więcej niż w poprzednim roku szkolnym). Uczyło się w nich ponad 10 tys. uczniów, w tym 59,5% kobiet.

Aż 95,4% uczniów tych szkół artystycznych kształciło się w zawodzie muzyka, a pozostali zdobywali zawód: plastyka, tancerza, bibliotekarza, aktora scen muzycznych lub aktora cyrkowego.

W roku szkolnym 2009/2010 szkoły artystyczne II stopnia kształcące wyłącznie w zakresie artystycznym ukończyło 1,0 tys. absolwentów, z czego 61,7% stanowiły kobiety. Aż 96,1% absolwentów ukończyło szkołę w zawodzie muzyka, 2,3% – w zawodzie tancerza, natomiast 1,6% – w pozostałych zawodach.

Kolejną grupą szkół artystycznych są policealne szkoły artystyczne oraz pomaturalne szkoły animatorów kultury. W roku szkolnym 2010/2011 w 58 szkołach tego typu kształciło się 4,3 tys. osób, z tego 69,5% kobiet. Od poprzedniego roku szkolnego przybyła 1 artystyczna szkoła policealna.

Policealne szkoły artystyczne kształcą najczęściej w zawodzie plastyka (61,5% uczniów). Co piąty uczeń kształcił się w zawodzie aktora scen muzycznych, natomiast pozostali w zawodach: muzyk, bibliotekarz, technik archiwista oraz animator kultury.



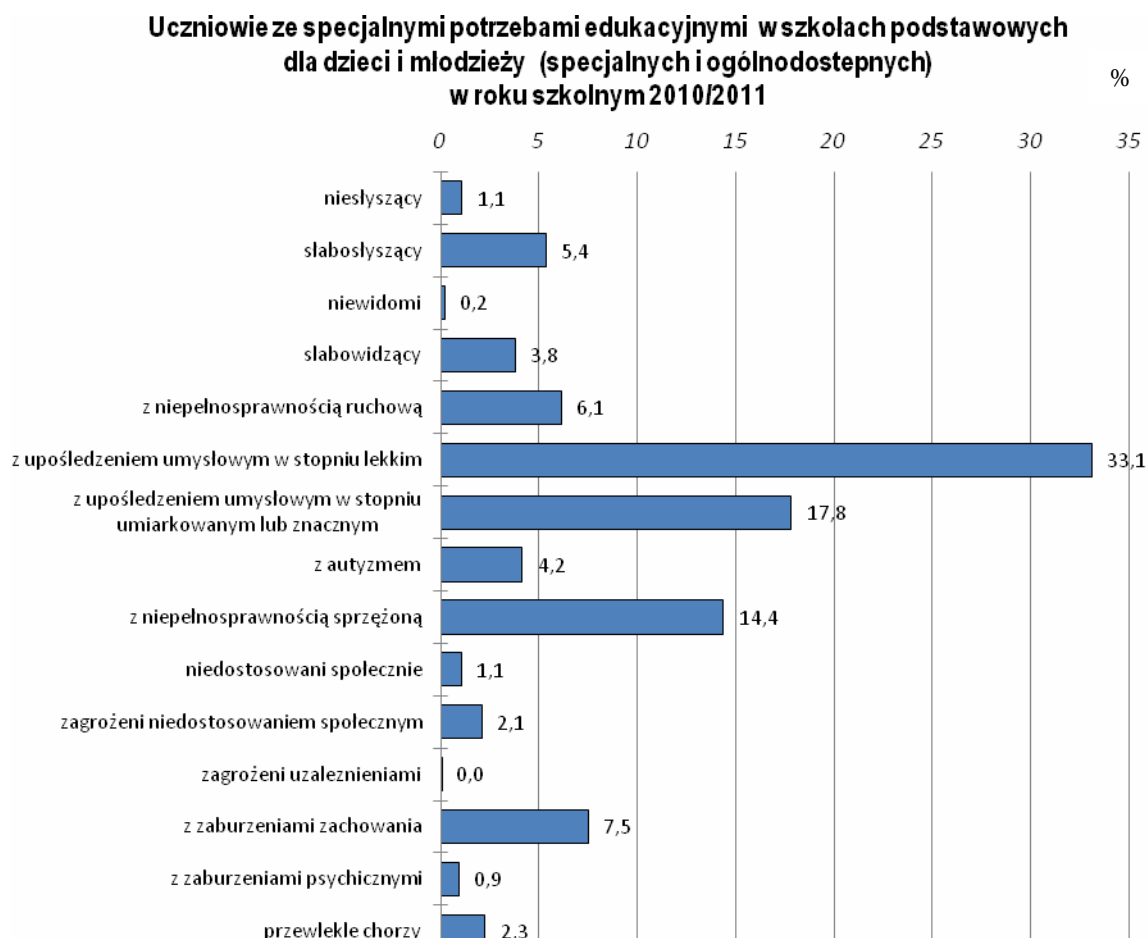
W roku szkolnym 2009/2010 policealne szkoły artystyczne ukończyło 1,2 tys. absolwentów, z czego 72,5% stanowiły kobiety, szkoły te w zawodzie plastyka ukończyło 60% absolwentów, 23,4% – w zawodzie aktora scen muzycznych, 13% – animatora kultury, natomiast 3,7% – w pozostałych zawodach.

## 5.6. Specjalne potrzeby edukacyjne

Zgodnie z przepisami ustawy z 7 września 1991 r. o systemie oświaty (Dz. U. z 2004 r. nr 256, poz. 2572 z późn. zm.) oraz rozporządzeniami ministra właściwego do spraw oświaty i wychowania, kształcenie specjalne jest integralną częścią systemu edukacji. System oświaty obejmuje kształcenie uczniów ze specjalnymi potrzebami edukacyjnymi w przedszkolach oraz innych formach wychowania przedszkolnego, szkołach podstawowych, gimnazjach, szkołach ponadgimnazjalnych oraz trzyletnich specjalnych szkołach przysposabiających do pracy. Kształcenie specjalne organizuje się dla uczniów niepełnosprawnych oraz niedostosowanych społecznie i zagrożonych niedostosowaniem społecznym, wymagających stosowania specjalnej organizacji nauki i metod pracy. Odbywa się ono w szkołach specjalnych oraz ogólnodostępnych (w których tworzone są oddziały specjalne lub klasy integracyjne i ogólnodostępne).


### Kształcenie specjalne w szkołach podstawowych

W roku szkolnym 2010/2011 w szkołach podstawowych uczyło się 61,2 tys. uczniów ze specjalnymi potrzebami edukacyjnymi, w tym 21,7 tys. dziewcząt. Stanowili oni 2,8% zbiorowości uczniów szkół podstawowych (podobnie jak w ubiegłym roku). Odsetek ten pozostaje na tym samym poziomie od roku szkolnego 2002/2003- oscylując pomiędzy 2,8% – 2,9%.



Do szkół podstawowych specjalnych uczęszczało 40,0% uczniów ze specjalnymi potrzebami edukacyjnymi, o 0,8% mniej niż w poprzednim roku szkolnym. W szkołach tych zdecydowanie przeważali chłopcy; na 100 chłopców przypadały 53 dziewczynki (54 dziewczynki w poprzednim roku szkolnym). Liczba specjalnych szkół podstawowych jest znacznie wyższa w miastach niż na wsi. Ma to związek z działalnością w miastach poradni psychologiczno-pedagogicznych oraz różnorodnych instytucji wspomagających osoby niepełnosprawne, prowadzących działalność na rzecz ich integracji ze środowiskiem.

**Specjalne szkoły podstawowe w miastach i na wsi w roku szkolnym 2010/2011**



Uczniowie posiadający orzeczenie o potrzebie kształcenia specjalnego w większości przypadków uczęszczali do szkół podstawowych ogólnodostępnych (60,0% wobec 60,8% w poprzednim roku szkolnym). Kształciło się tam 36,8 tys. uczniów ze specjalnymi potrzebami edukacyjnymi, w tym w klasach ogólnodostępnych – 55,8%, w klasach specjalnych – 4,7%, natomiast w klasach integracyjnych – 39,6%.

Indywidualnemu nauczaniu podlegało 4,6 tys. osób, co stanowiło 7,4% uczniów ze specjalnymi potrzebami edukacyjnymi, o 8,5% mniej niż rok wcześniej.

Absolwentów z roku szkolnego 2009/2010, objętych kształceniem specjalnym było 7,3 tys., w tym 2,6 tys. dziewcząt.

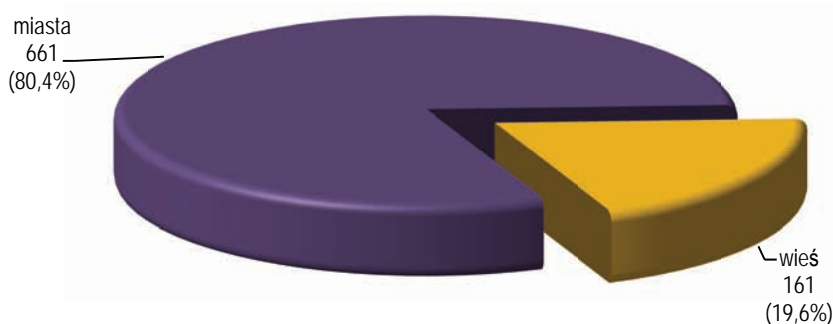
### Kształcenie specjalne w gimnazjach

W roku szkolnym 2010/2011 w gimnazjach uczyło się 54,0 tys. uczniów ze specjalnymi potrzebami edukacyjnymi, w tym 19,5 tys. dziewcząt. Stanowili oni 4,3% zbiorowości uczniów gimnazjów (4,2% w poprzednim roku szkolnym). Do gimnazjów ogólnodostępnych uczęszczało 44,9% uczniów ze specjalnymi potrzebami edukacyjnymi, wobec 45,5% w poprzednim roku szkolnym.



Większość (55,1%) uczniów niepełnosprawnych uczęszczała do szkół specjalnych (o 1,8% mniej niż w poprzednim roku szkolnym). W szkołach tych zaobserwować można przewagę liczebną chłopców nad dziewczętami. W roku szkolnym 2010/2011 na 100 chłopców w gimnazjach specjalnych przypadało 56 dziewczynek (w poprzednim roku szkolnym 55 dziewczynek). Liczba specjalnych gimnazjów jest wyższa w miastach niż na wsi. Podobnie jak w przypadku kształcenia w szkołach podstawowych, ma to związek ze zlokalizowaniem w miastach poradni psychologiczno-pedagogicznych oraz różnorodnych instytucji wspomagających osoby niepełnosprawne prowadzących działalność na rzecz ich integracji ze środowiskiem.

#### Gimnazja specjalne w miastach i na wsi w roku szkolnym 2010/2011



W szkołach ogólnodostępnych kształciło się 24,2 tys. uczniów ze specjalnymi potrzebami edukacyjnymi, w tym w klasach ogólnodostępnych - 60,2%, w klasach specjalnych – 7,5%, natomiast w klasach integracyjnych – 32,2%.

Indywidualnemu nauczaniu podlegało 3,1 tys. osób, co stanowiło 5,7% uczniów objętych kształceniem specjalnym, o 14,2% mniej niż w poprzednim roku szkolnym.

Absolwentów z roku szkolnego 2009/2010 objętych kształceniem specjalnym było 7,7 tys. osób, w tym 2,9 tys. dziewcząt.

#### Kształcenie specjalne w szkołach ponadgimnazjalnych i policealnych

W roku szkolnym 2010/2011 działało 980 ponadgimnazjalnych szkół specjalnych, z czego 730 było szkołami dla uczniów z upośledzeniem umysłowym (74,5% tych szkół). Dla uczniów niesłyszących i słabosłyszących funkcjonowało 89 szkół (9,1%), a niewidomych i słabowidzących - 30 (3,1%). Resztę stanowiły szkoły dla uczniów niedostosowanych społecznie, zagrożonych niedostosowaniem społecznym, z autyzmem, niepełnosprawnościami sprzężonymi i chorobami przewlekłymi.

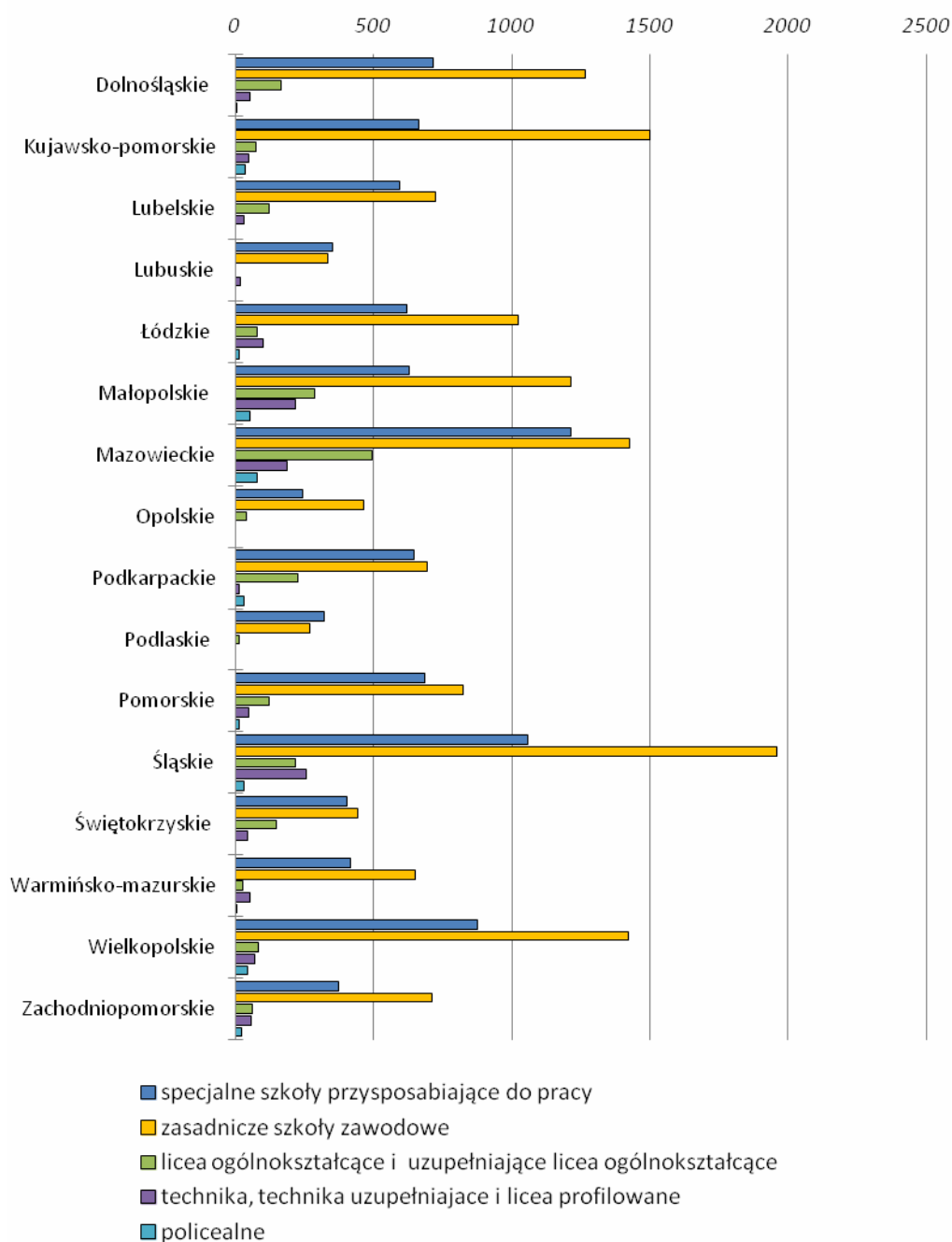
Wśród specjalnych szkół ponadgimnazjalnych przeznaczonych dla uczniów z upośledzeniem umysłowym w stopniu lekkim 85,0% stanowiły specjalne zasadnicze szkoły zawodowe (288 szkół), a 13,0% - uzupełniające specjalne licea ogólnokształcące (44 szkoły). Wszystkie szkoły ponadgimnazjalne przeznaczone dla uczniów z upośledzeniem umysłowym w stopniu umiarkowanym lub znacznym były specjalnymi szkołami przysposabiającymi do pracy (391 szkół).

Na terenie wsi działało 160 specjalnych szkół ponadgimnazjalnych, co stanowiło 16,8% tego typu szkół.

Wśród specjalnych szkół ponadgimnazjalnych najwięcej uczniów uczęszczało do specjalnych szkół przysposabiających do pracy oraz specjalnych zasadniczych szkół zawodowych – odpowiednio 9,8 tys. oraz 14,9 tys.

W roku szkolnym 2010/2011 w szkołach policealnych uczyło się 345 uczniów objętych kształceniem specjalnym (o 6 mniej niż w roku poprzednim). Działało 20 policealnych szkół specjalnych (tyle samo co w roku poprzednim). Największą grupę uczniów w specjalnych szkołach policealnych stanowiły osoby niesłyszące (37,7%), słabosłyszący stanowili 18,8%, zaś co czwarty uczeń dotknięty był niepełnosprawnością ruchową.

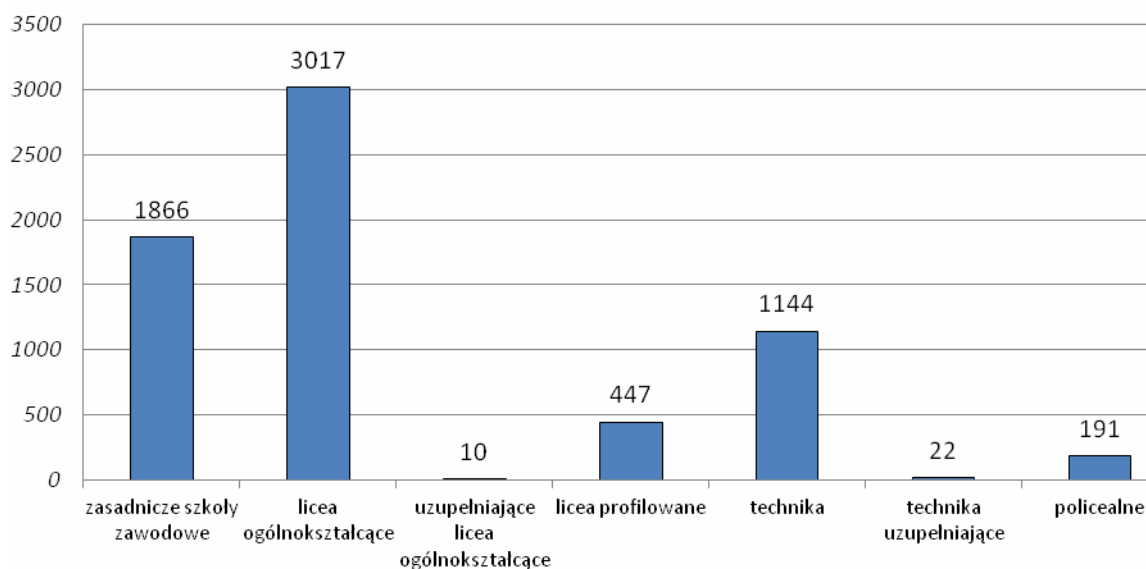
**Liczba uczniów w specjalnych szkołach ponadgimnazjalnych według województw w roku szkolnym 2010/2011**





W ogólnodostępnych szkołach ponadgimnazjalnych dla młodzieży w roku szkolnym 2010/2011 kształciło się 6,8 tys. uczniów objętych kształceniem specjalnym, z czego w oddziałach specjalnych – 5,7%, integracyjnych – 29,4% oraz ogólnodostępnych – 64,9%. Najwięcej niepełnosprawnych uczęszczających do szkół ponadgimnazjalnych było uczniami liceów ogólnokształcących (44,6%) oraz zasadniczych szkół zawodowych (27,4%).

**Uczniowie niepełnosprawni w ogólnodostępnych szkołach ponadgimnazjalnych w roku szkolnym 2010/2011**



W roku szkolnym 2010/2011 w szkołach dla dorosłych uczyło się 272 uczniów niepełnosprawnych, z czego najwięcej, bo 39,7% kształciło się w szkołach policealnych, a 26,1% – w liceach ogólnokształcących.

### Specjalne szkoły przysposabiające do pracy

Szkoła specjalna przysposabiająca do pracy dla uczniów z upośledzeniem umysłowym w stopniu umiarkowanym lub znacznym oraz dla uczniów z niepełnosprawnościami sprzężonymi<sup>8</sup> przygotowuje młodzież do pełnienia różnych ról społecznych oraz autonomicznego (na miarę ich możliwości rozwojowych) i aktywnego dorosłego życia. Celem edukacji tych uczniów jest utrwalanie i poszerzanie zakresu posiadanej wiedzy, kształcenie kompetencji społecznych, zdolności adaptacyjnych i nabywanie nowych umiejętności umożliwiających samodzielne, niezależne funkcjonowanie. Edukacja tej grupy uczniów polega na całościowej i jednoczesnej realizacji czterech funkcji: dydaktycznej, wychowawczej, opiekuńczej i profilaktycznej, przy jednoczesnym dostosowaniu do potrzeb edukacyjnych i możliwości psychofizycznych uczniów. Kształcenie

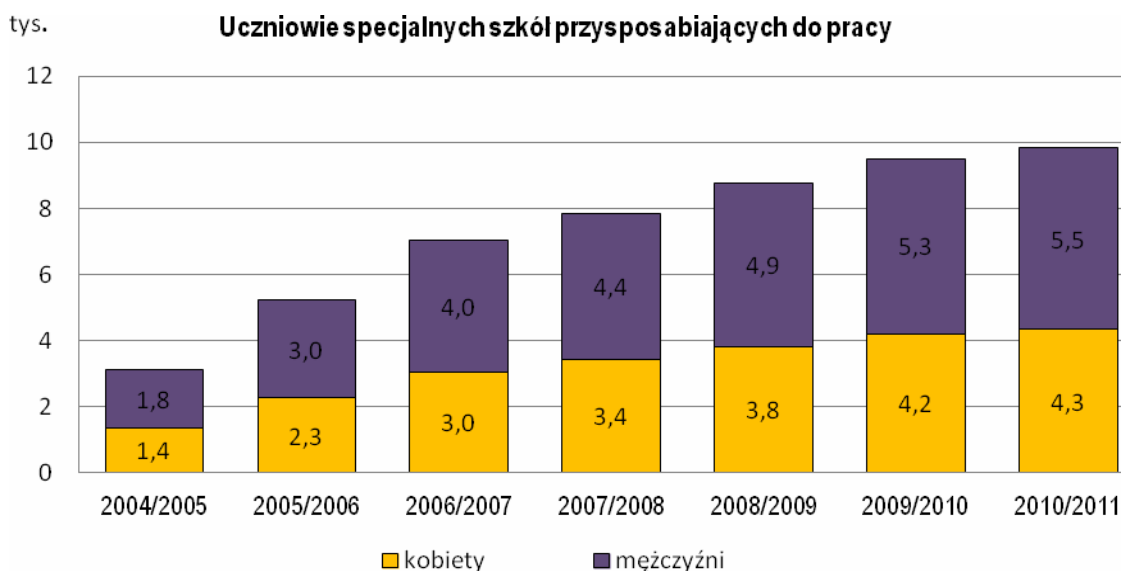
<sup>8</sup> Podstawę programową kształcenia ogólnego dla szkół specjalnych przysposabiających do pracy dla uczniów z upośledzeniem umysłowym w stopniu umiarkowanym lub znacznym oraz dla uczniów z niepełnosprawnościami sprzężonymi, obowiązującą od 1 września 2009 r., określa załącznik nr 7 do rozporządzenia Ministra Edukacji Narodowej z dnia 23 grudnia 2008 r. w sprawie podstawy programowej wychowania przedszkolnego oraz kształcenia ogólnego w poszczególnych typach szkół (Dz. U. z 2009 r. Nr 4, poz. 17).

obejmuje kształcenie ogólne – poszerzające zakres posiadanej wiedzy a także kształtowanie właściwych postaw wobec pracy oraz wykonywania różnych prac na określonym stanowisku na wolnym lub chronionym rynku pracy.

Edukacja uczniów z upośledzeniem umysłowym w stopniu umiarkowanym lub znacznym oraz uczniów z niepełnosprawnościami sprzężonymi opiera się na indywidualnych programach edukacyjnych, opracowanych przez nauczycieli i specjalistów. Ponadto w procesie kształcenia nauczyciele współpracują z rodzicami uczniów w zakresie działań wychowawczo-edukacyjnych.

Szczegółowe informacje na temat szkół tego typu znajdują się w uwagach metodologicznych.

Na przestrzeni ostatnich dwóch lat obserwuje się wzrost liczby specjalnych szkół przysposabiających do pracy. W roku szkolnym 2010/2011 liczba tych szkół zwiększyła się o 4,8%, natomiast liczba uczniów wzrosła o 3,4% w porównaniu z rokiem poprzednim.

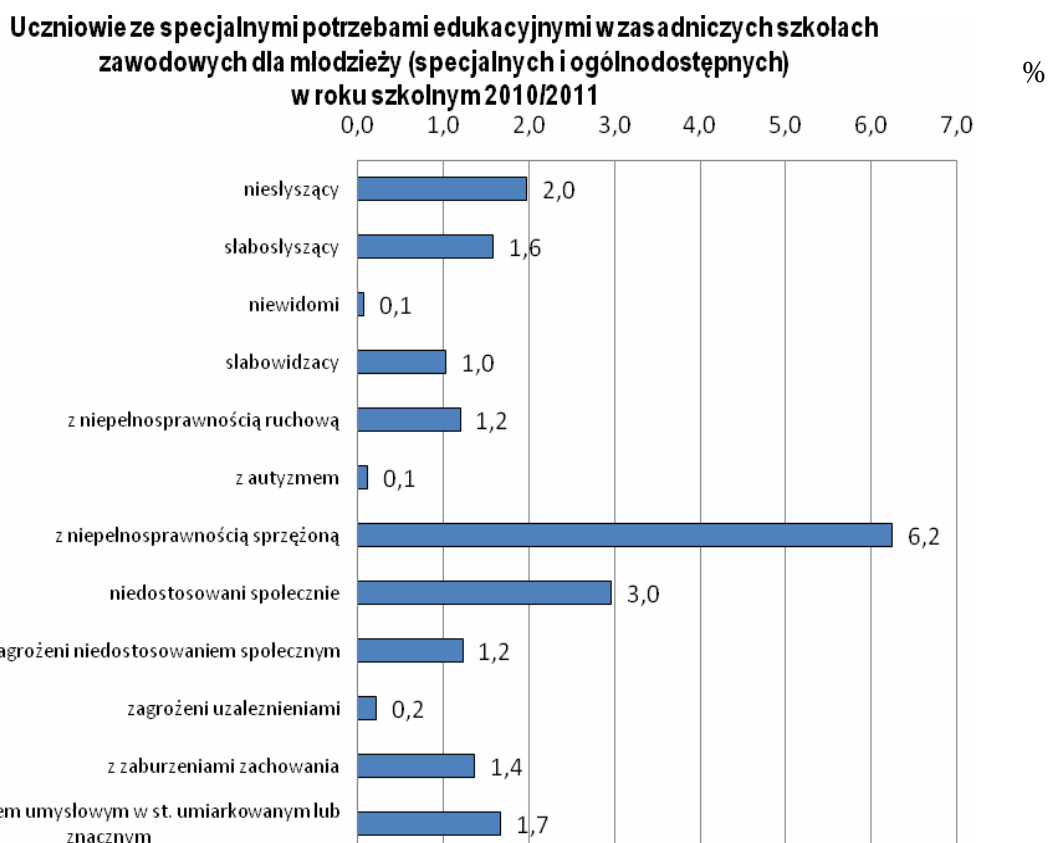


Szkoły przysposabiające do pracy znajdują się głównie w miastach (78%). Uczęszczała do nich zdecydowana większość (84,8%) ogółu uczniów tych szkół.

Niemal wszystkie specjalne szkoły przysposabiające do pracy prowadzone były przez jednostki samorządu terytorialnego (95,3%), a nieliczne pozostałe – przez stowarzyszenia i organizacje społeczne.

### Kształcenie specjalne w zasadniczych szkołach zawodowych

W zasadniczych szkołach zawodowych w roku szkolnym 2010/2011 uczyło się 16,7 tys. uczniów objętych kształceniem specjalnym, w tym w 375 szkołach specjalnych – 14,9 tys. (89,3%). Uczniowie posiadający orzeczenie o niepełnosprawności umysłowej w stopniu lekkim stanowili 81,2% wszystkich uczniów ze specjalnymi potrzebami edukacyjnymi w specjalnych zasadniczych szkołach zawodowych. Odsetek pozostałych uczniów ze specjalnymi potrzebami edukacyjnymi został przedstawiony na wykresie poniżej.



\* bez uczniów z niepełnosprawnością umysłową w stopniu lekkim – 81,2% wszystkich uczniów niepełnosprawnych w tych szkołach.

W szkołach ogólnodostępnych kształciło się 1,9 tys. uczniów z orzeczeniem o potrzebie kształcenia specjalnego, z czego 13,2% – w oddziałach specjalnych, 15,7% – integracyjnych i 71,1% – ogólnodostępnych.

Wśród uczniów specjalnych zasadniczych szkół zawodowych 33,8% kształciło się w zawodzie kucharza małej gastronomii, 9,8% – cukiernika, 6,4% – pracownika obsługi hotelowej, a 6,1% – ślusarza. Pozostali uczyli się wykonywania zawodów min.: fryzjera, sprzedawcy, murarza, malarza-tapeciarza, mechanika pojazdów samochodowych, piekarza, stolarza, krawca oraz tapicera.

W roku szkolnym 2009/2010 zasadnicze szkoły zawodowe opuściło 5,0 tys. absolwentów objętych kształceniem specjalnym, z czego 4,7 tys. było absolwentami szkół specjalnych. W porównaniu do ubiegłego roku liczba absolwentów ze specjalnymi potrzebami edukacyjnymi spadła o 1,5%.

### Kształcenie specjalne w liceach i uzupełniających liceach ogólnokształcących

W liceach i uzupełniających liceach ogólnokształcących w roku szkolnym 2010/2011 uczyło się 5,2 tys. uczniów ze specjalnymi potrzebami edukacyjnymi. Do specjalnych liceów ogólnokształcących uczęszczało 1025 uczniów (z czego 50,1% kobiet), natomiast do specjalnych uzupełniających liceów ogólnokształcących – 1143 (z czego 52,1% kobiet). Stanowili oni 0,3% wszystkich uczniów liceów ogólnokształcących dla młodzieży.

Uczniowie objęci kształceniem specjalnym uczęszczali do 47 specjalnych liceów ogólnokształcących (o trzy szkoły więcej niż w poprzednim roku szkolnym) oraz 57 specjalnych uzupełniających liceów ogólnokształcących (o 17 więcej niż w ubiegłym roku szkolnym). Szkoły specjalne były w większości prowadzone przez jednostki samorządu terytorialnego (95,2%).



W ogólnodostępnych liceach ogólnokształcących i uzupełniających liceach ogólnokształcących kształciło się 3,0 tys. uczniów z orzeczeniem o potrzebie kształcenia specjalnego, z czego 1,6% – w oddziałach specjalnych, 40,2% – integracyjnych i 58,2% – ogólnodostępnych.

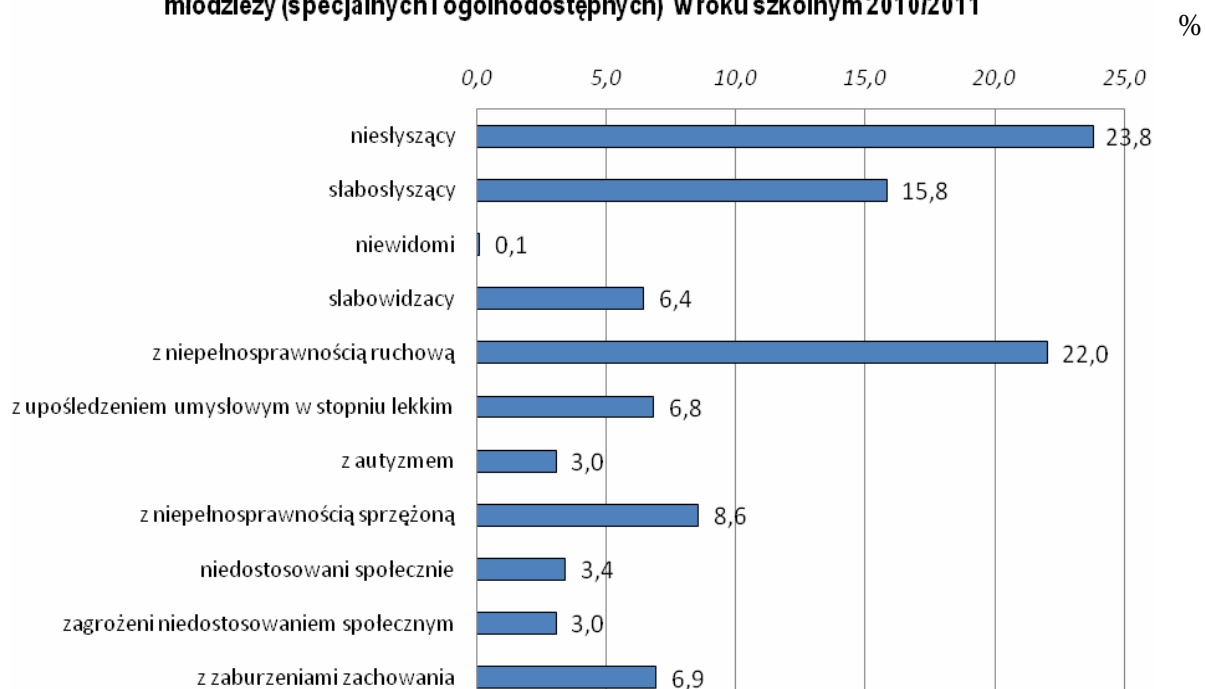
W roku szkolnym 2009/2010 specjalne licea ogólnokształcące (łącznie z uzupełniającymi) opuściło 561 absolwentów, z czego 55,3% stanowiły kobiety.

### Kształcenie specjalne w liceach profilowanych

W liceach profilowanych uczyło się 853 uczniów ze specjalnymi potrzebami edukacyjnymi. Liczba ta zmniejszyła się w stosunku do poprzedniego roku szkolnego o 23,8%, co związane było ze stale zmniejszającą się liczbą wszystkich uczniów tych szkół.

W 16 specjalnych liceach profilowanych w roku szkolnym 2010/2011 uczyło się 412 uczniów z orzeczoną potrzebą kształcenia specjalnego, z czego 51,5% stanowiły kobiety.

**Uczniowie ze specjalnymi potrzebami edukacyjnymi w liceach profilowanych dla młodzieży (specjalnych i ogólnodostępnych) w roku szkolnym 2010/2011**



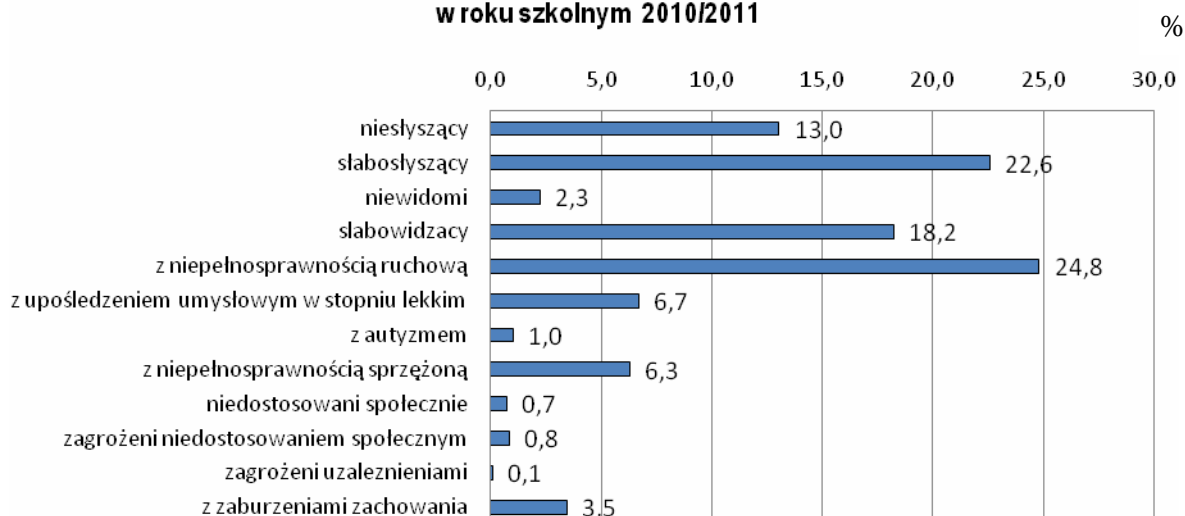
W ogólnodostępnych liceach profilowanych kształciło się 0,5 tys. uczniów z orzeczeniem o potrzebie kształcenia specjalnego, z czego 5,7% – w oddziałach specjalnych, 47,5% – integracyjnych i 46,8% – ogólnodostępnych.

W roku szkolnym 2009/2010 specjalne licea profilowane miały 182 absolwentów, z czego 54,9% stanowiły kobiety.

### Kształcenie specjalne w technikach i technikach uzupełniających

W technikach (w tym uzupełniających) w roku szkolnym 2010/2011 uczyło się 2,0 tys. uczniów ze specjalnymi potrzebami edukacyjnymi. Do 37 specjalnych techników i techników uzupełniających uczęszczało łącznie 0,8 tys. uczniów (w 21 specjalnych technikach – 70,3% uczniów oraz w 16 specjalnych uzupełniających technikach – 29,7% uczniów). W stosunku do poprzedniego roku przybyły 2 szkoły, a liczba uczniów wzrosła o 23.

**Uczniowie ze specjalnymi potrzebami edukacyjnymi w technikach i technicach uzupełniających dla młodzieży (specjalnych i ogólnodostępnych) w roku szkolnym 2010/2011**



W ogólnodostępnych technikach (w tym uzupełniających) dla młodzieży kształciło się 1166 uczniów ze specjalnymi potrzebami edukacyjnymi, z czego 14,5% – w oddziałach integracyjnych oraz 85,5% – w oddziałach ogólnodostępnych.

Wśród uczniów specjalnych techników i techników uzupełniających największym zainteresowaniem cieszyły się zawody: technik żywienia i gospodarstwa domowego – 19,5%, technik prac biurowych – 16,8% oraz technik masażysta – 12,2% wszystkich uczniów tych szkół.

W roku szkolnym 2009/10 wszystkie technika specjalne (łącznie z uzupełniającymi) opuściło 142 absolwentów, zaś ogólnodostępne technika dla młodzieży (w tym uzupełniające) ukończyło 187 osób ze specjalnymi potrzebami edukacyjnymi.

## 6. Nauczanie języków, zajęcia pozalekcyjne i komputeryzacja

### 6.1. Nauczanie języków mniejszości narodowych i etnicznych oraz języka regionalnego

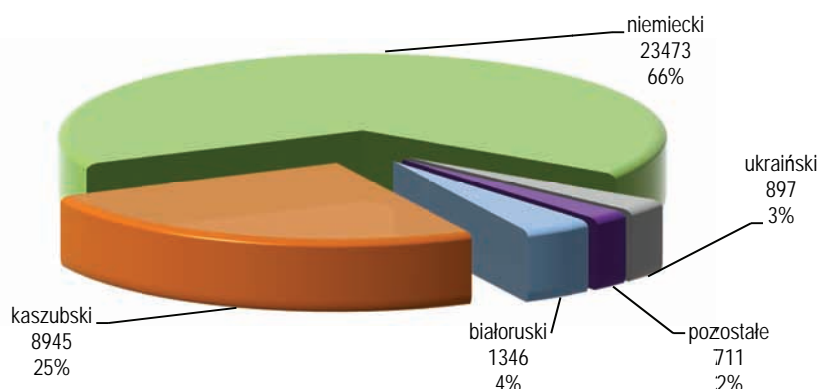
Nauczanie języka mniejszości narodowych i etnicznych oraz języka regionalnego odbywa się w całym systemie oświaty – od wychowania przedszkolnego do matury. Zgodnie z ustawą z dnia 6 stycznia 2005 r. o mniejszościach narodowych i etnicznych<sup>9</sup> wyróżniamy następujące mniejszości narodowe: białoruską, czeską, litewską, niemiecką, ormiańską, rosyjską, słowacką, ukraińską i żydowską, natomiast mniejszościami etnicznymi są mniejszości: karaimska, łemkowska, romska i tatarska. Językiem regionalnym w rozumieniu ustawy jest język kaszubski.

W roku szkolnym 2010/2011 w szkołach organizujących nauczanie oraz prowadzących dodatkowe zajęcia edukacyjne dla dzieci i młodzieży wywodzących się z mniejszości narodowych i etnicznych oraz posługujących się językiem regionalnym, kształciło się łącznie 46,5 tys. dzieci i młodzieży (35,4 tys. w 621 szkołach podstawowych, 9,7 tys. w 229 gimnazjach i 1,4 tys. w 25 szkołach ponadgimnazjalnych).

<sup>9</sup> Dz. U Nr 17, poz. 141, z późn. zm.

Na szczególną uwagę zasługuje język niemiecki jako język najliczniejszej mniejszości narodowej w Polsce, której największe skupisko występuje w województwie opolskim. W roku szkolnym 2010/2011 liczba szkół podstawowych organizujących zajęcia dla uczniów z mniejszości niemieckiej stanowiła 45,6% ogólnej liczby szkół podstawowych prowadzących zajęcia w językach mniejszości narodowych i etnicznych (w roku poprzednim 46,1%).

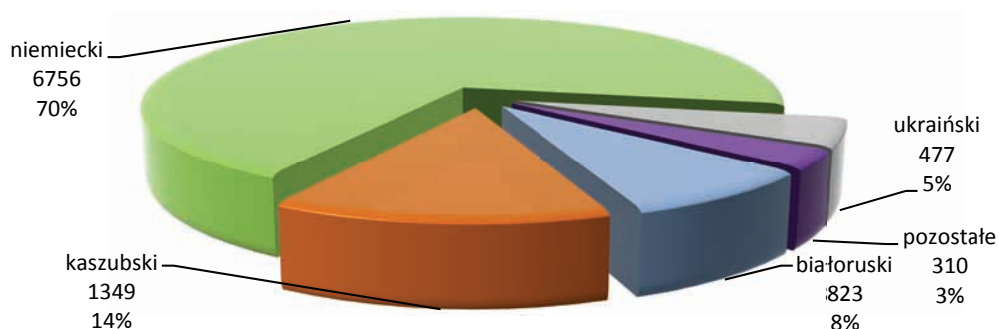
#### Liczba uczniów uczących się języków mniejszości narodowych i etnicznych oraz języka regionalnego w szkołach podstawowych w roku szkolnym 2010/2011



W szkołach tych uczyło się 66,4% ogółu uczniów szkół podstawowych prowadzących zajęcia w językach mniejszości (w roku poprzednim 68,0%).

W przypadku gimnazjów, spośród wszystkich placówek prowadzących zajęcia w językach mniejszości narodowych i etnicznych 37,6% nauczało w języku niemieckim, zaś uczniowie tych placówek stanowili 69,5% wszystkich gimnazjalistów kształcących się w językach mniejszości (w poprzednim roku szkolnym odpowiednio: 40,8% i 73,5%).

#### Liczba uczniów uczących się języków mniejszości narodowych i etnicznych oraz języka regionalnego w gimnazjach dla dzieci i młodzieży w roku szkolnym 2010/2011

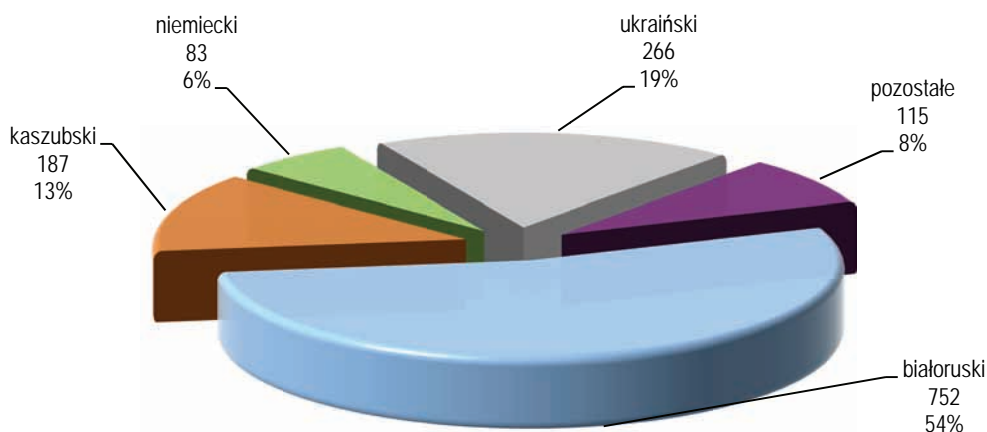


Stale rośnie liczba szkół podstawowych i gimnazjów prowadzących zajęcia dla dzieci i młodzieży posługującej się językiem regionalnym – kaszubskim. Znaczący jest też udział szkół podstawowych i gimnazjów z językiem białoruskim oraz ukraińskim.

W roku szkolnym 2010/2011 prowadzone były w szkołach podstawowych dla dzieci i młodzieży dodatkowe zajęcia edukacyjne dla 1691 uczniów pochodzenia romskiego (w roku poprzednim - dla 1789 uczniów), a w gimnazjach organizowano zajęcia edukacyjne dla 437 uczniów tej mniejszości etnicznej (dla porównania w roku szkolnym 2009/2010 - dla 426 uczniów).

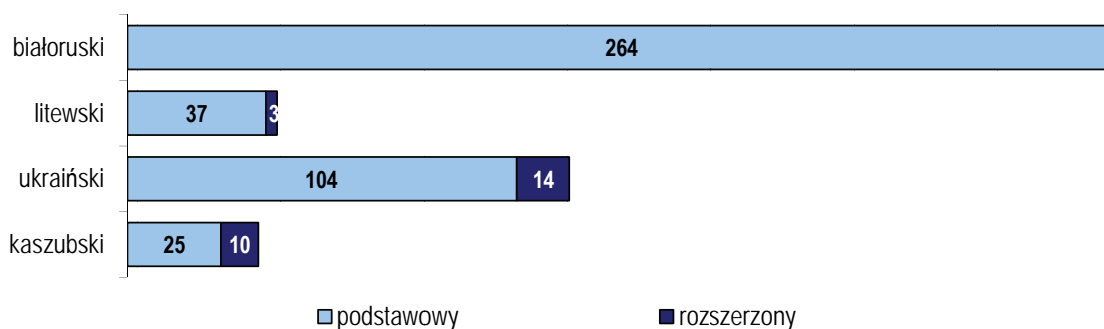
Na poziomie ponadgimnazjalnym liczba szkół, w których prowadzi się nauczanie oraz organizuje zajęcia dodatkowe dla młodzieży mniejszości narodowych i etnicznych, jak również liczba uczniów tych szkół jest kilkakrotnie mniejsza niż w przypadku gimnazjów. W roku szkolnym 2010/2011 kształciło się w nich 1,4 tys. osób, w tym 0,8 tys. uczniów mniejszości białoruskiej (w 3 szkołach), 0,3 tys. – ukraińskiej (w 8 szkołach) i 0,1 tys. niemieckiej (w 3 szkołach) oraz język kaszubski, jako język regionalny 0,2 tys. (w 5 szkołach) – podobnie jak w roku szkolnym 2009/2010.

**Liczba uczniów szkół ponadgimnazjalnych dla młodzieży uczących się języków mniejszości narodowych i etnicznych oraz języka regionalnego w roku szkolnym 2010/2011**



Spśród uczących się języków mniejszości narodowych i etnicznych w szkołach ponadgimnazjalnych zaledwie jedna trzecia wybierała ten język jako przedmiot egzaminu maturalnego w 2010 roku.

**Liczba arkuszy pisemnego egzaminu maturalnego z języków mniejszości narodowych i etnicznych ocenianych przez egzaminatorów w 2010 roku**





Zgodnie z rozporządzeniem MEN dotyczącym przeprowadzania egzaminu maturalnego, do egzaminu maturalnego mogą tylko przystąpić uczniowie oceniani przez egzaminatorów z językiem mniejszości narodowych i etnicznych (białoruski, litewski, ukraiński, kaszubski), bez języka niemieckiego, gdyż jest on językiem obcym.

## 6.2. Nauczanie języków obcych

Nauka języków obcych jest elementem edukacji, który powinien być obecny od wczesnych lat. Odsetek osób uczących się języka obcego stale się zwiększa, co jest pozytywnym przejawem dostosowywania kształcenia w zakresie kompetencji językowych do wyzwań związanych z integracją europejską, globalizacją życia społecznego i gospodarczego oraz potrzebami rynku pracy.

Nauka języka obcego w szkole może mieć charakter obowiązkowy lub dodatkowy. Nauczanie obowiązkowe prowadzone jest w ramach nauczania programowego, natomiast edukacja w zakresie języka obcego, jako przedmiotu dodatkowego, prowadzona jest w ramach tzw. godzin do dyspozycji dyrektora szkoły.

Począwszy od roku szkolnego 2009/2010 nauka obowiązkowego przedmiotu obcego rozpoczyna się już w I klasie szkoły podstawowej<sup>10</sup>. 6-latki, które decyzją rodziców rozpoczynają swoją edukację szkolną mogą podjąć naukę języka obcego na ich wniosek i za zgodą dyrektora szkoły. W gimnazjach również od roku szkolnego 2009/2010 edukacja w tym zakresie obejmuje obowiązek nauki dwóch języków obcych. Obowiązkowa nauka w tej dziedzinie kończy się wraz z ukończeniem szkoły ponadgimnazjalnej.

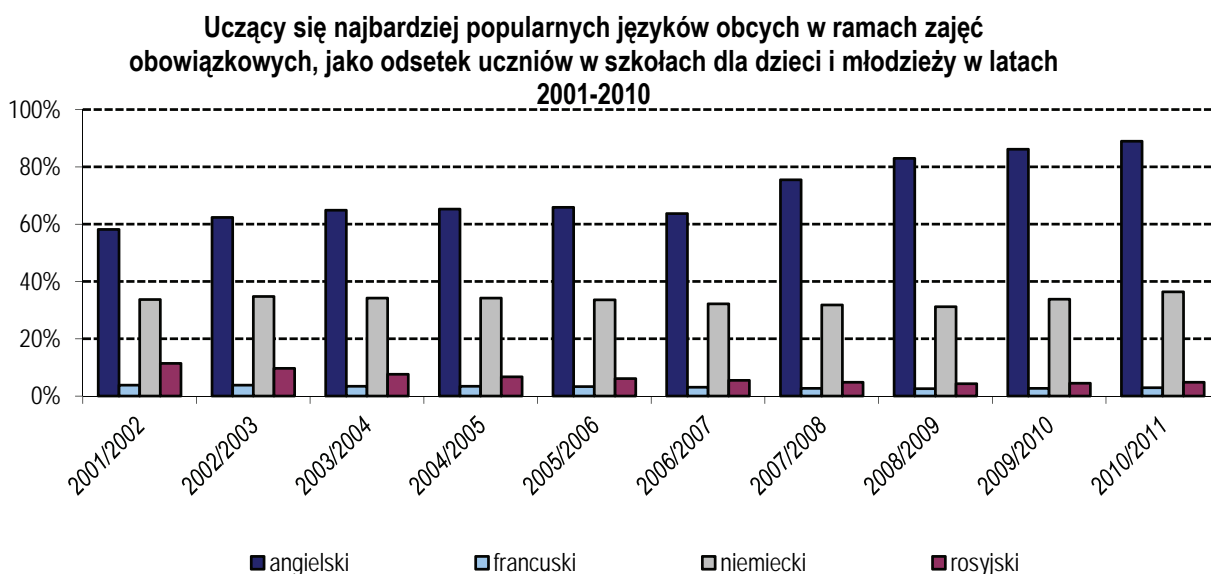
Dane dotyczące udziału młodzieży uczącej się języków obcych jako przedmiotów obowiązkowych pokazują, że w całym systemie szkół podstawowych, gimnazjów i szkół ponadgimnazjalnych dominuje język angielski, którego w roku szkolnym 2010/2011 uczyło się 89% ogółu uczniów. Na drugim miejscu jest język niemiecki (36,4%), a następnie rosyjski (4,8%) i francuski (2,9%).

Odsetki uczących się poszczególnych języków w ramach zajęć obowiązkowych w roku szkolnym 2010/2011 w porównaniu z rokiem ubiegłym uległy następującym zmianom: jednego języka obcego uczyło się 46,8% ogółu uczniów szkół dla dzieci i młodzieży (w roku ubiegłym 50,4%), dwóch języków uczyło się 48,3% (w ubiegłym roku 44,9%). Żadnego języka obcego nie uczyło się 3,8% uczniów, czyli o 0,2 punkty proc. więcej niż w roku poprzednim. Natomiast trzech lub więcej języków obcych uczyło się, podobnie jak w ubiegłym roku 1,1%. Są to jednak głównie uczniowie liceów ogólnokształcących. Nota bene więcej licealistów pobiera naukę przynajmniej trzech języków niż tylko jednego, choć zdecydowana większość (88%) uczy się tam dwóch języków obcych. Dwa języki przeważają również w gimnazjach (78%), technikach (92%) i liceach profilowanych (94%). Natomiast w szkołach podstawowych oraz zasadniczych zawodowych zdecydowana większość (odpowiednio 83% oraz 89%) uczy się tylko jednego języka obcego.

Na przestrzeni ostatnich 12 lat powszechność nauczania języków obcych uległa znaczącym zmianom. Najbardziej widoczny jest wzrost odsetka uczniów objętych nauczaniem obowiązkowym języka angielskiego –

<sup>10</sup> Rozporządzenie Ministra Edukacji Narodowej z dnia 23 grudnia 2008 r. w sprawie podstawy programowej wychowania przedszkolnego oraz kształcenia ogólnego w poszczególnych typach szkół (Dz. U. z 2009 r. Nr. 4, poz 17).

o 42 pkt. proc. w porównaniu z rokiem szkolnym 1999/2000 do poziomu prawie 90%. Z kolei odsetek uczniów szkół dla dzieci i młodzieży uczących się języka niemieckiego w ramach zajęć obowiązkowych począwszy od 2005 r. ulegał rokrocznie powolnemu obniżeniu, natomiast w ostatnich dwóch latach wzrósł o 5 pkt. proc. do poziomu ponad 36%.



W porównaniu do roku 2009/2010 nieznacznie wzrósł odsetek uczących się języka rosyjskiego i obecnie wynosi prawie 5%. Faktem jest jednak generalny spadek jego popularności w ostatniej dekadzie. Jeszcze w roku szkolnym 1999/2000 uczyło się go 16% uczniów. W ostatnim roku wzrósł odsetek osób uczących się języka francuskiego, lecz wciąż wynosi niespełna 3%.

W praktyce skala nauczania poszczególnych języków obcych nie wynika tylko z większej czy mniejszej popularności, ale także z możliwości kadrowych i organizacyjnych szkół.

Wzrost liczby uczących się języka obcego w ostatnich czterech latach jest skutkiem wdrożenia resortowego programu obowiązkowej nauki, a widoczny jest głównie w przypadku języka angielskiego.

### **Nauczanie języków obcych jako przedmiotu obowiązkowego w szkołach dla dzieci i młodzieży w roku szkolnym 2010/2011**

Wyszczególnienie	Uczący się języka – w % ogółu uczniów <sup>1</sup>							
	angielskiego	francuskiego	niemieckiego	rosyjskiego	łaciny	hiszpańskiego	włoskiego	innego
<b>Ogółem</b>	<b>89,0</b>	<b>2,9</b>	<b>36,4</b>	<b>4,8</b>	<b>0,5</b>	<b>0,6</b>	<b>0,3</b>	<b>0,1</b>
Szkoły podstawowe	90,1	0,3	9,0	0,6	–	0,1	–	0,1
Gimnazja	89,5	2,7	53,4	5,7	–	0,7	0,2	–
Licea ogólnokształcące <sup>2</sup>	98,0	11,5	62,8	9,8	3,5	3	1,9	–
Technika <sup>2 3</sup>	95,9	4,6	76,1	11,4	–	0,3	0,1	0,1
Licea profilowane	96,6	5,2	70,3	15,6	–	0,4	0,2	–
Zasadnicze szkoły zawodowe <sup>4</sup>	45,9	0,9	33,9	9,9	–	–	0,0	0,0
Policealne	9,9	0,6	1,5	0,2	1,0	–	0,2	0,6

<sup>1</sup> Niektórzy uczniowie uczą się więcej niż 1 języka obcego, dlatego suma może przekraczać 100%. <sup>2</sup> Łącznie z uzupełniającymi. <sup>3</sup> Łącznie z artystycznymi ogólnokształcącymi dającymi uprawnienia zawodowe. <sup>4</sup> Łącznie ze specjalnymi szkołami przysposabiającymi do pracy.

Podobnie jak w szkołach podstawowych i gimnazjach, najbardziej popularnym językiem wśród uczniów szkół ponadgimnazjalnych był język angielski. Odsetek uczących się tego języka w liceach ogólnokształcących, technikach oraz liceach profilowanych przekraczał 96%. Kolejny rok z rzędu wzrósł odsetek osób uczących się języka angielskiego w zasadniczych szkołach zawodowych (do 45,9%).

W przypadku języka niemieckiego w porównaniu do roku szkolnego 2009/2010 największy wzrost popularności miał miejsce w gimnazjach (z 38% do 53%). W szkołach ponadgimnazjalnych naukę tego języka pobierało obecnie blisko 34% uczniów szkół zasadniczych zawodowych, blisko 63% uczniów liceów ogólnokształcących, 70,3% liceów profilowanych. W technikach języka niemieckiego uczyło się ponad ¾ osób.

Z kolei język rosyjski jest mało popularny w szkołach podstawowych (0,6%), nieco bardziej popularny w gimnazjach (5,7%) oraz w szkołach ponadgimnazjalnych (od 10% w zasadniczych zawodowych oraz liceach ogólnokształcących do ponad 15% w liceach profilowanych).

Przestrzenny rozkład powszechności nauczania języków obcych jest bardzo zróżnicowany. Rozbieżności liczby uczących się danego języka (jako przedmiotu obowiązkowego) pośród ogółu uczniów obrazuje poniższe zestawienie krańcowych wartości dla województw:

j. angielski: 67,4% (woj. lubuskie) – 94,9% (woj. podlaskie)

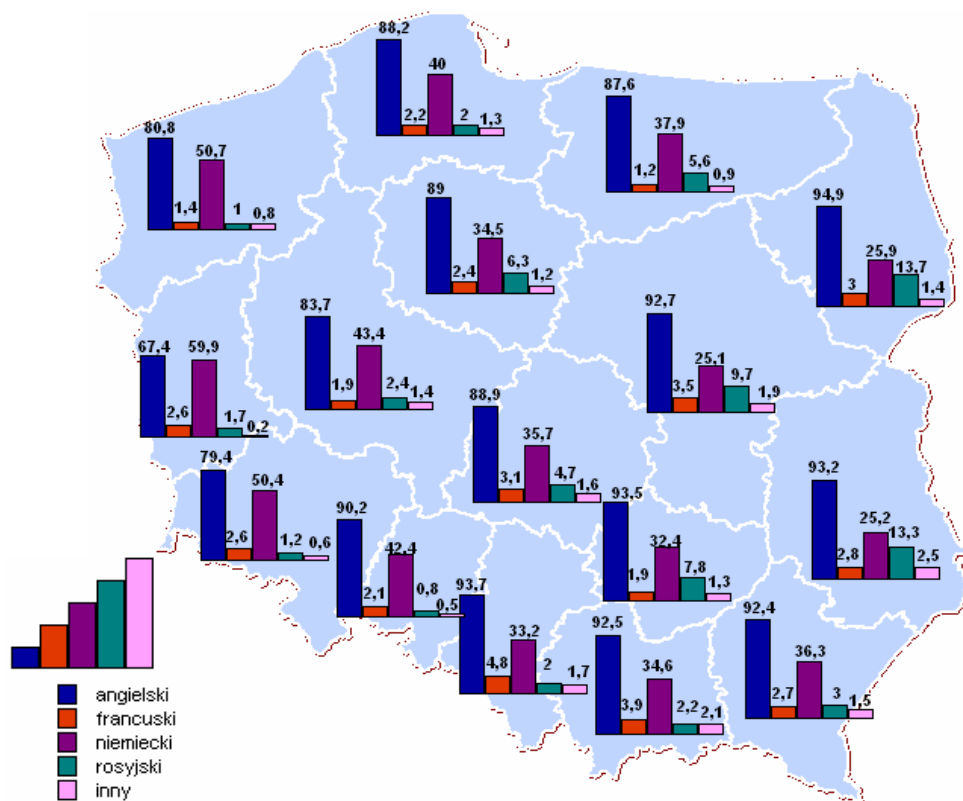
j. francuski: 1,2 % (woj. warmińsko–mazurskie) – 4,8 % (woj. śląskie)

j. niemiecki: 25,1% (woj. mazowieckie) – 59,9% (woj. lubuskie)

j. rosyjski: 0,8% (woj. opolskie) – 13,7% (woj. podlaskie)

We wszystkich województwach najbardziej powszechnym językiem obcym, nauczonym w ramach zajęć obowiązkowych jest język angielski. W województwach zachodnich: zachodniopomorskim, lubuskim i dolnośląskim, odsetek uczących się języka niemieckiego wynosił od 50% do 60%, zaś rosyjskiego 1-2%. Z kolei w dwóch województwach położonych na wschodzie kraju, tj. podlaskim i lubelskim, odsetek uczących się języka rosyjskiego wzrósł do 13%, zaś niemieckiego wyniósł ok. 25-26%. Również na Mazowszu języka niemieckiego jako przedmiotu obowiązkowego uczy się co czwarta osoba.

### Nauczanie języków obcych w roku szkolnym 2010/2011



W związku ze wzrostem liczby uczących się obowiązkowo języka angielskiego we wszystkich typach szkół (oprócz policealnych) zmniejszyło się znacznie zapotrzebowanie na naukę tego języka w ramach zajęć dodatkowych. W tej kategorii największą popularnością cieszył się język niemiecki (ponad 8%). Jedyne w szkołach policealnych dla młodzieży bardziej popularny pozostaje język angielski. Pośród ogółu uczniów, jako przedmiot dodatkowy, angielski wybrało 3,1% uczniów, niemiecki – 8,4%, francuski i inne – 3,3%.

W miastach i na wsi proporcje dzieci uczących się języków obcych są podobne, a co należy podkreślić, statystycznie częściej dwóch języków uczą się dzieci na wsi. W szkołach podstawowych zlokalizowanych na wsi i w miastach, jako język obowiązkowy najczęściej nauczany jest język angielski (przeciętnie 88,4% uczniów na wsi, a 91,3% w mieście). Następnym językiem pod względem popularności w tym typie szkół jest język niemiecki (10,2% na wsi i 8,1% w mieście). W gimnazjach wyniki te są jeszcze bardziej zbliżone. Jeśli chodzi o język rosyjski, to zarówno w szkołach podstawowych, jak i w gimnazjach, dzieci na wsi uczą się go częściej niż w mieście. W szkołach podstawowych jest to odpowiednio 1,3% i 0,1%, natomiast w gimnazjach 9,2% i 3,7%.

W szkołach dla dorosłych w roku szkolnym 2010/2011 utrzymał się odsetek osób uczących się języka angielskiego jako przedmiotu obowiązkowego (61%). Minimalnie zmalał odsetek osób uczących się języka niemieckiego z 11% do 10%. Oprócz rosyjskiego (4,4%) inne języki obce nauczane są sporadycznie.

### 6.3. Zajęcia pozalekcyjne

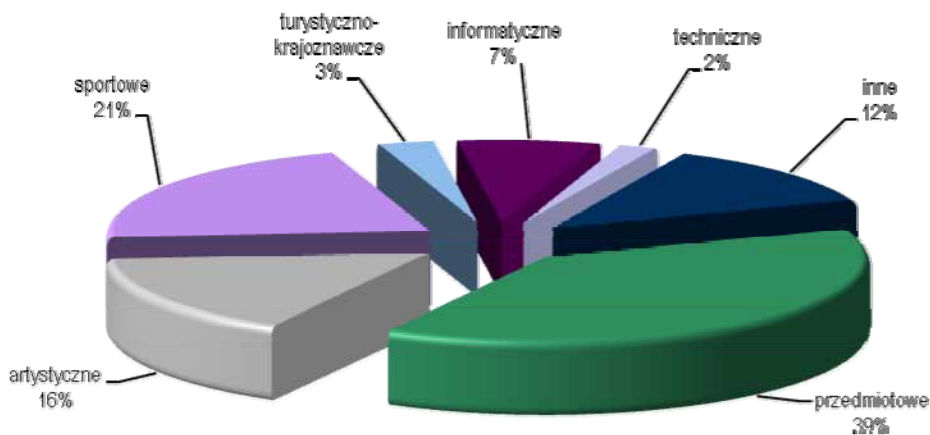
Zajęcia pozalekcyjne organizowane przez szkołę mają na celu: zapewnienie uczestnikom różnych form kształcenia i pogłębiania wiedzy z poszczególnych dziedzin, wyrównanie szans edukacyjnych, rozwój zainteresowań i uzdolnień indywidualnych oraz doskonalenie umiejętności w dziedzinie sportu. Zajęcia pozalekcyjne i nadobowiązkowe umożliwiają młodzieży zdobywanie pełniejszej wiedzy o otaczającym ją świecie i pozwalają na pożyteczne spędzanie czasu wolnego po wypełnieniu obowiązków szkolnych. Organizowane przez szkołę koła zajęć pozalekcyjnych podnoszą również prestiż szkoły w otaczającym ją środowisku. Taka forma nauki wymaga jednak zaangażowania nauczycieli i dyrekcji szkoły, środków finansowych oraz zainteresowania uczniów.

Pośród wszystkich zajęć pozalekcyjnych, najpopularniejszymi są koła (kluby, zespoły):

- *wiedzy* – związane z przedmiotem nauczania np. koła matematyczne, historyczne, biologiczne itp.,
- *sportowe* – zajęcia w sekcjach sportowych różnych dyscyplin,
- *artystyczne* – związane z rozwijaniem u uczestników uzdolnień indywidualnych w zakresie malarstwa, rzeźby, śpiewu, tańca, choreografii, fotografii, teatru itp.,
- *informatyczne* – rozwijanie umiejętności posługiwania się komputerem itp.

Jednym z celów organizacji zajęć pozalekcyjnych jest praca z uczniem, która może owocować udziałem w konkursach międzyszkolnych oraz olimpiadach przedmiotowych. Według stanu na dzień 30 września 2010 r. w szkołach dla dzieci i młodzieży działało 291 tys. szkolnych kół, klubów i zespołów prowadzących zajęcia pozalekcyjne i nadobowiązkowe (wzrost o 12% w porównaniu z rokiem ubiegłym), w tym 150,3 tys. w szkołach podstawowych i 85,1 tys. – w gimnazjach. Uczestnikami zajęć było 3673,3 tys. uczniów, w tym 1946,4 tys. uczniów szkół podstawowych i 1040,9 tys. uczniów gimnazjów. Pośród uczestników zajęć pozalekcyjnych największy odsetek uczniów uczęszczał na zajęcia związane z wiedzą ogólną w zakresie przedmiotów szkolnych (38,6%). Dużą popularnością cieszyły się także koła (kluby, zespoły) sportowe (21,2%), artystyczne (15,7%) i informatyczne (7,2%).

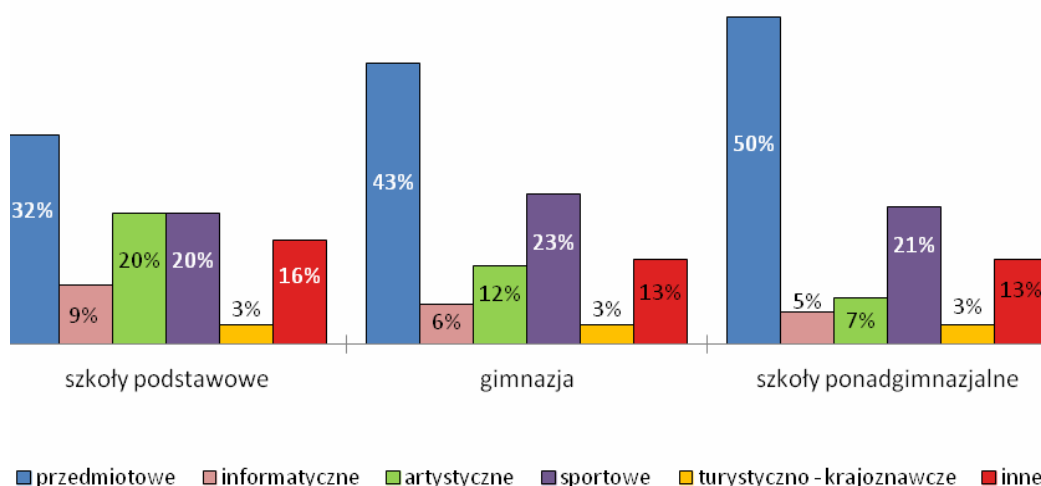
**Struktura zajęć pozalekcyjnych i nadobowiązkowych w szkołach dla dzieci i młodzieży w roku szkolnym 2010/2011**



Zarówno placówki w miastach jak i na wsi zapewniają swoim podopiecznym zbliżoną liczbę zajęć pozalekcyjnych i nadobowiązkowych (uwzględniając większą liczbę dzieci uczących się w miastach). Brak jest istotnych różnic między odsetkiem uczniów uczęszczających na zajęcia pozalekcyjne na wsi i w mieście. Również pod względem liczby uczniów przypadających na koło zainteresowań notujemy podobne wyniki w miastach i na wsi.

Pośród wszystkich typów szkół, najwięcej uczestników zajęć pozalekcyjnych<sup>11</sup> notujemy w szkołach podstawowych (1,95 mln uczestników, w ubiegłym roku szkolnym 1,84 mln). W tych szkołach w zajęciach związanych z poszerzaniem wiedzy z przedmiotów objętych programem nauczania szkolnego brało udział 32,1% uczestników zajęć pozalekcyjnych. Z kolei w zajęciach kół artystycznych – 20,4% uczestników zajęć, a w zajęciach sportowych – 20,3%.

**Struktura uczestnictwa w zajęciach pozalekcyjnych i nadobowiązkowych w szkołach podstawowych, gimnazjach i szkołach ponadgimnazjalnych w roku szkolnym 2010/2011**



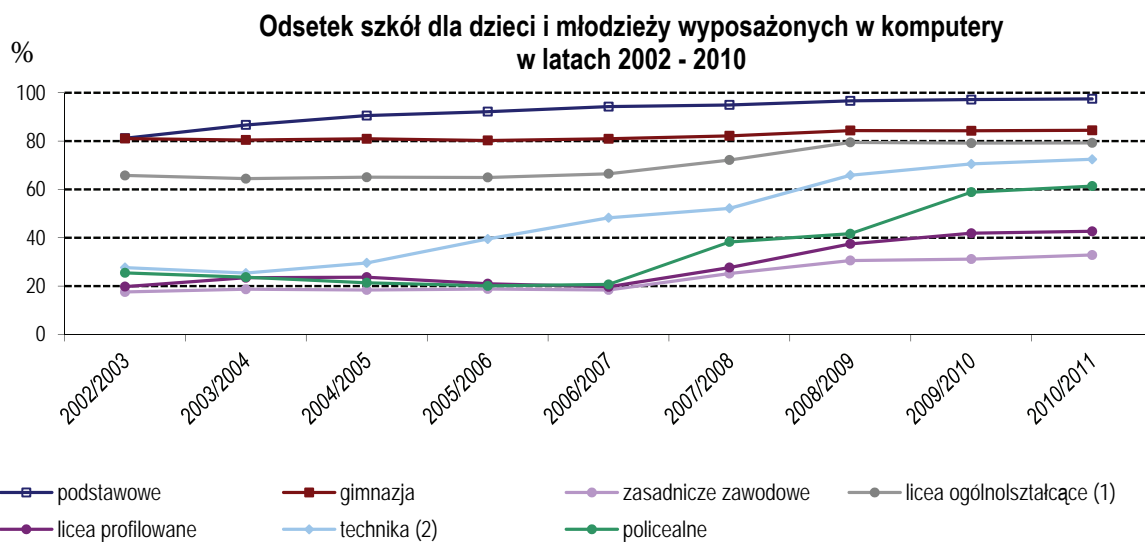
W gimnazjach, w pozalekcyjnych formach kształcenia brało udział ponad 1 mln uczniów (wzrost o 3,7% w stosunku do poprzedniego roku). Wybrane były głównie zajęcia kół przedmiotowych (43% ogółu uczestników zajęć pozalekcyjnych w gimnazjach) oraz sportowych (23% uczestników).

W szkołach ponadgimnazjalnych największym zainteresowaniem cieszyła się działalność kół wiedzy (ich uczestnicy stanowili połowę spośród wszystkich uczniów biorących udział w zajęciach pozalekcyjnych) oraz zajęć sportowych (21,2%). Najmniejszą liczbę kół oraz ich członków znajdziemy w szkołach policealnych. Może być to związane z faktem, że już samo uczęszczanie do szkoły o ściśle określonym kierunku jest realizacją określonych zainteresowań.

<sup>11</sup> W ogólnej liczbie uczestników jeden uczeń może być liczony kilka razy, o ile uczestniczył w kilku typach zajęć.

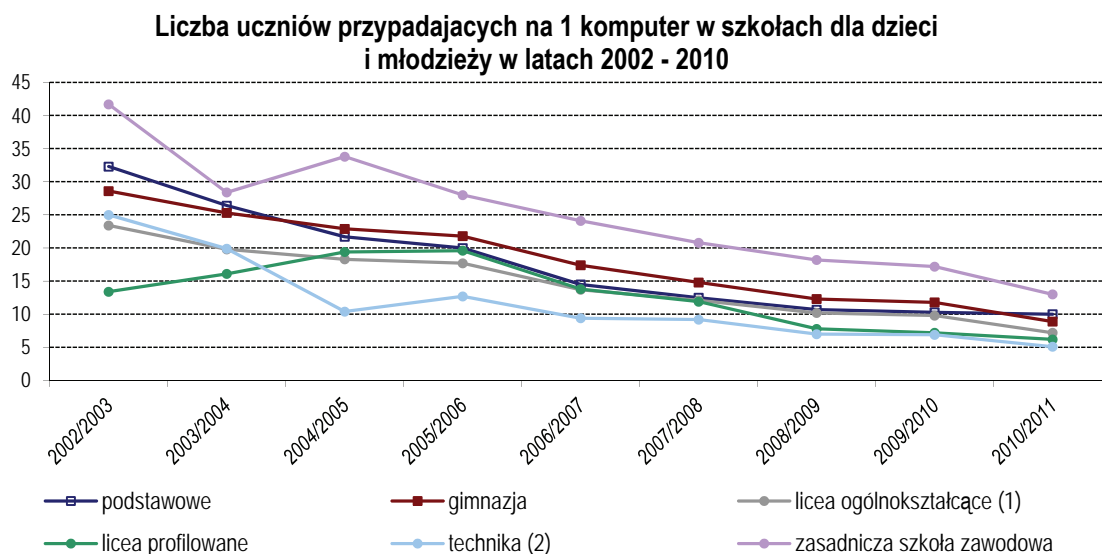
#### 6.4. Komputeryzacja w szkołach dla dzieci i młodzieży

Z roku na rok wzrasta liczba komputerów we wszystkich typach szkół, rośnie też liczba komputerów z dostępem do Internetu. Na poziomie szkolnictwa podstawowego komputeryzacja szkół przekracza 90%<sup>12</sup>. Zdecydowana większość gimnazjów oraz liceów ogólnokształcących jest wyposażona w sprzęt komputerowy, a na przestrzeni ostatnich dwóch lat również technika zdecydowanie zwiększyła dostępność komputerów dla uczniów. Wciąż obserwuje się niedostateczne wyposażenie w komputery w zasadniczych szkołach zawodowych oraz liceach profilowanych.



1,2 Łącznie z uzupełniającymi 1 – liceami ogólnokształcącymi, 2 – technikami.

Rosnącą dostępność komputerów w szkołach dobrze ilustruje obniżający się wskaźnik liczby uczniów przypadających na jeden komputer.



1,2 Łącznie z uzupełniającymi 1 – liceami ogólnokształcącymi, 2 – technikami.

<sup>12</sup> Wskaźnik komputeryzacji szkół – to odsetek szkół danego typu wyposażonych w komputery. W przypadku pracowni komputerowych użytkowanych przez zespół szkół, komputery wykazywano w szkole wyznaczonej przez dyrekcję zespołu.

W szkołach podstawowych liczba komputerów z dostępem do Internetu w roku szkolnym 2010/2011 wzrosła w porównaniu z poprzednim rokiem szkolnym o 4,5%, w gimnazjach – o 3,2%, w liceach ogólnokształcących – o 1,8%, a w szkołach zawodowych – o 3,2%.

W roku szkolnym 2010/2011 w szkołach podstawowych dla dzieci i młodzieży (bez specjalnych) na 1 komputer przeznaczony do użytku uczniów przypadało 10 uczniów (podobnie jak w ubiegłym roku), a na 1 komputer z dostępem do Internetu – 11 uczniów. W miastach jeden komputer przypadał na 15 uczniów (podobnie jak w ubiegłym roku), z dostępem do Internetu jeden na 16 uczniów, zaś na wsi wskaźnik ten wynosił odpowiednio 7 i 8 uczniów (podobnie jak w ubiegłym roku). Wskaźniki te nie uległy znaczącej zmianie w porównaniu z rokiem ubiegłym.

Z powyższych danych wynika, że chociaż przeciętna miejska szkoła podstawowa posiadała nominalnie więcej komputerów, to jednak po uwzględnieniu liczby uczniów okazuje się, że to właśnie w wiejskich szkołach liczba uczniów przypadających na 1 szkolny komputer była niemal dwa razy mniejsza niż w mieście.

Relatywnie wysoki poziom wyposażenia w komputery zarejestrowano w gimnazjach dla dzieci i młodzieży (bez szkół specjalnych). W roku szkolnym 2010/2011 na 1 komputer przeznaczony do użytku uczniów, jak również na komputer z dostępem do Internetu przypadało 11 uczniów. W miastach 13 uczniów mogło dysponować jednym komputerem przeznaczonych do użytku uczniów (w tym również z dostępem do Internetu), na wsi wskaźnik ten wynosił odpowiednio 9 uczniów na 1 komputer przeznaczony do użytku uczniów, w tym 10 uczniów na 1 komputer z dostępem do Internetu. Wskazuje to na powszechność wyposażania szkół w komputery z dostępem do Internetu do użytku uczniów. Wskaźniki te nie uległy znaczącej zmianie w porównaniu z rokiem ubiegłym.

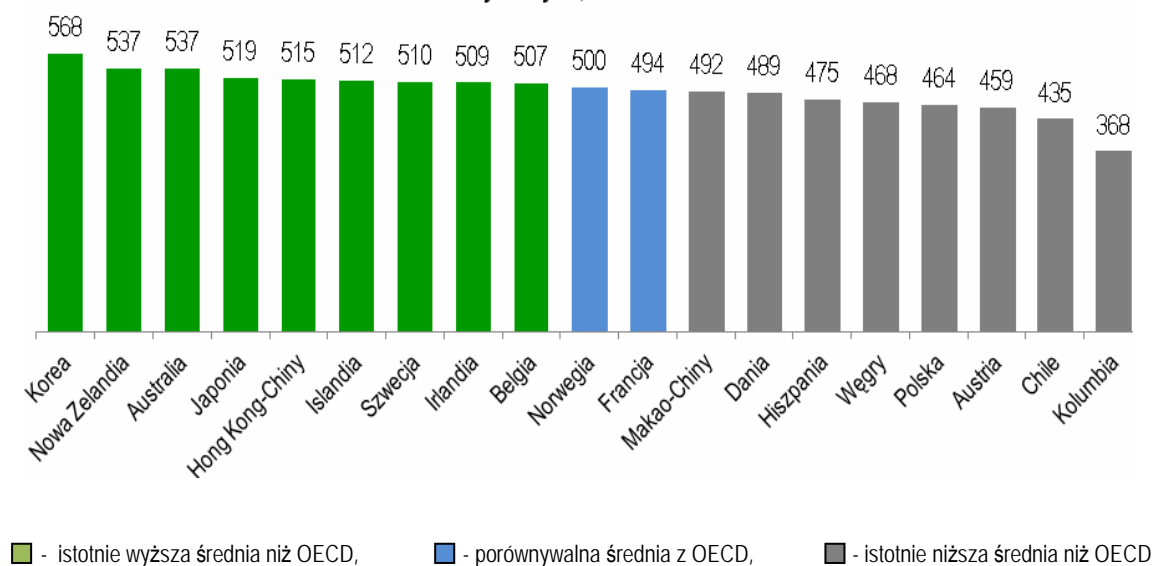
Zbliżony poziom komputeryzacji szkół na wsi i w mieście, przy jednoczesnym statystycznie łatwiejszym dostępie do komputerów dla uczniów na wsi (w szkołach podstawowych: 6 uczniów na komputer na wsi wobec 14 w mieście, a w gimnazjach odpowiednio 9 i 12) jest istotnym czynnikiem wyrównywania szans edukacyjnych.

W ostatnich latach nastąpiła istotna poprawa wielu czynników determinujących szanse edukacyjne na wsi: m.in. poprawa wyposażenia szkół w sprzęt komputerowy z dostępem do Internetu. Pod wieloma względami sytuacja szkół wiejskich jest podobna lub czasem lepsza do szkół w mieście (np. liczba uczniów przypadających na oddział czy stanowisko komputerowe).

Pomimo wysokiego wskaźnika komputeryzacji szkół podstawowych i gimnazjów, w tym w komputery z dostępem do Internetu, polscy uczniowie gimnazjów (w wieku 15 lat) wyraźnie odróżniają się od swoich rówieśników pod względem umiejętności praktycznego wykorzystania źródła informacji, jakim jest Internet. Badanie PISA z 2009 wykazało, iż blisko co czwarty gimnazjalista ma problem z odnalezieniem przydatnych informacji, jak też krytycznej ich analizy i oceny, a także ma trudności w korzystaniu z wielu stron WWW na dany temat. W pozostałych badanych krajach odsetek uczniów ujawniających takie problemy nie przekraczał 17%.



**Średnia liczba punktów uzyskanych w teście umiejętności korzystania z technik cyfrowych, PISA 2009**



Źródło: „Students On Line” PISA, OECD, 2009.

Wskazuje to, iż polskie szkoły, mając do dyspozycji coraz lepszą bazę techniczną, powinny w większym stopniu umożliwiać uczniom korzystanie z Internetu w procesie dydaktycznym różnych przedmiotów oraz pomagać w uzyskaniu konkretnych kompetencji w korzystaniu z sieci.

W roku szkolnym 2010/2011 komputery posiadało 79,3% liceów ogólnokształcących dla młodzieży (bez specjalnych), w tym w miastach – 80,5%, a na wsi – 66,5%. Na 1 komputer przeznaczony do użytku uczniów w liceach ogólnokształcących w roku szkolnym 2010/2011 przypadało 9,6 uczących się (w roku szkolnym 2009/2010 – 9,8 uczniów). Spośród komputerów znajdujących się na wyposażeniu liceów ogólnokształcących 95,4% posiadało dostęp do Internetu.

W szkołach zawodowych można zaobserwować istotne zróżnicowanie w poziomie komputeryzacji. Najwyższy wskaźnik odnotowano w technikach dla młodzieży (bez szkół specjalnych) – 73,1% z nich jest skomputeryzowanych. W liceach profilowanych i zasadniczych szkołach zawodowych wskaźnik ten wyniósł odpowiednio – 42,7% oraz 32,9%. Jednocześnie w roku szkolnym 2010/2011 na 1 komputer przeznaczony do użytku uczniów przypadało 6,4 uczniów techników, 7,3 uczących się w liceach profilowanych i 16,4 uczniów zasadniczych szkół zawodowych. Należy jednak wziąć pod uwagę fakt, iż szkoły zawodowe, zorganizowane najczęściej w zespoły szkół, posiadają wiele wspólnych pomieszczeń, pracowni i elementów wyposażenia, przez co trudno je porównywać ze szkołami działającymi pod względem organizacyjno – infrastrukturalnym jako niezależne jednostki.

## 7. Postępowanie egzaminacyjne

Zgodnie z ustawą o systemie oświaty z dnia 7 września 1991 r., na zakończenie nauki w szkołach publicznych i niepublicznych przeprowadza się następujące rodzaje sprawdzianów i egzaminów:

- w sześcioletnich szkołach podstawowych – sprawdzian kompetencji
- w trzyletnim gimnazjum – egzamin „gimnazjalny”
- w szkołach ponadgimnazjalnych:
  - egzamin potwierdzający kwalifikacje zawodowe w zasadniczych szkołach zawodowych, w technicach, szkołach artystycznych II stopnia i szkołach policealnych
  - egzamin maturalny w liceach ogólnokształcących, profilowanych, technicach oraz ogólnokształcących szkołach artystycznych II stopnia.

Zgodnie z wzmiankowaną ustawą, instytucją odpowiedzialną za opracowywanie standardów wymagań będących podstawą przeprowadzania sprawdzianów i egzaminów, we współpracy w szczególności z zainteresowanymi ministrami, szkołami wyższymi, jednostkami badawczo-rozwojowymi, organizacjami pracodawców i samorządami zawodowymi jest Centralna Komisja Egzaminacyjna. Minister właściwy do spraw oświaty i wychowania tworzy, w drodze rozporządzenia, okręgowe komisje egzaminacyjne odpowiedzialne za przeprowadzenie postępowań egzaminacyjnych.

Dane dotyczące postępowania egzaminacyjnego, w tym sprawdzianu szóstoklasistów, egzaminu gimnazjalnego, egzaminu maturalnego oraz egzaminu potwierdzającego kwalifikacje zawodowe, pochodzą z raportów Centralnej Komisji Egzaminacyjnej.

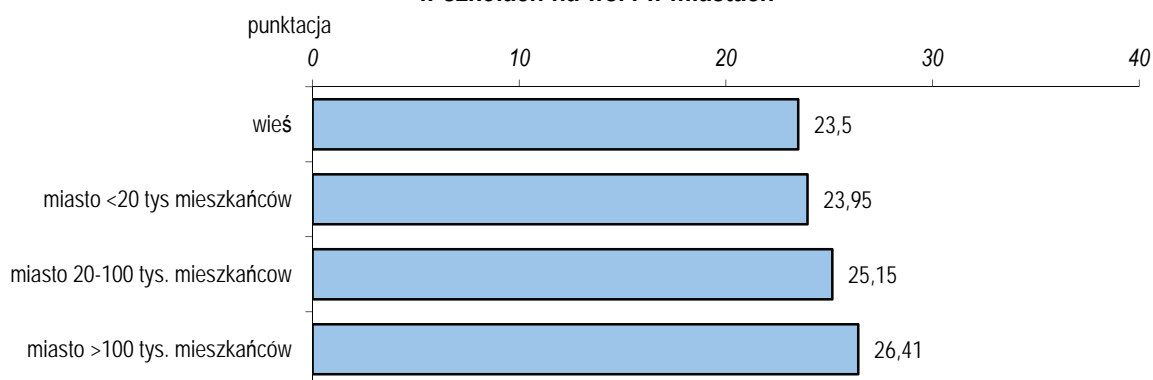
### 7.1. Sprawdzian szóstoklasistów

Sprawdzian przeprowadzono 8 kwietnia 2010 r. w 12 855 szkołach. Jest on oceniany w skali od 0 do 40 punktów. Spośród absolwentów szkół podstawowych z roku szkolnego 2009/2010 tradycyjnie nieco lepsze wyniki uzyskały dziewczynki, zaś średnia punktowa wyniku sprawdzianu była wyższa w szkołach zlokalizowanych w większych miejscowościach.



Źródło: Centralna Komisja Egzaminacyjna

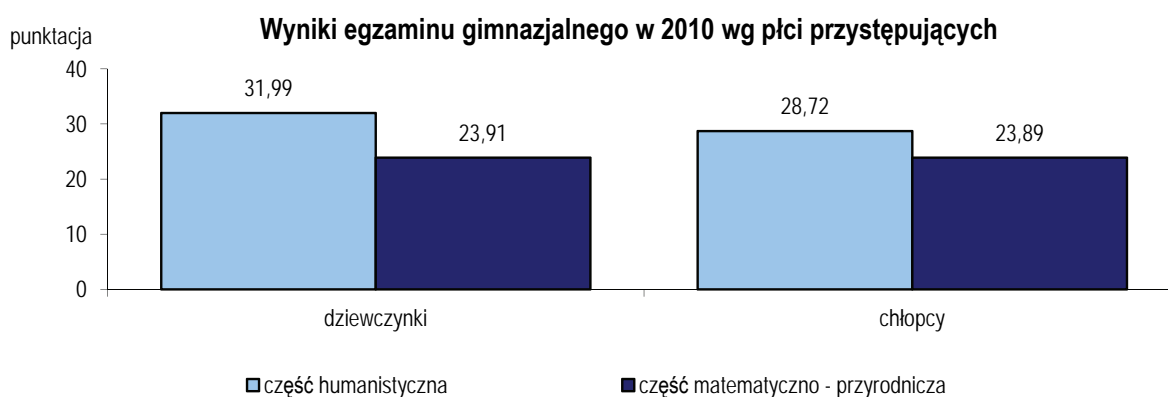
### Wyniki sprawdzianu szóstoklasistów w 2010 r. w szkołach na wsi i w miastach



Źródło: Centralna Komisja Egzaminacyjna

## 7.2 . Egzamin gimnazjalny

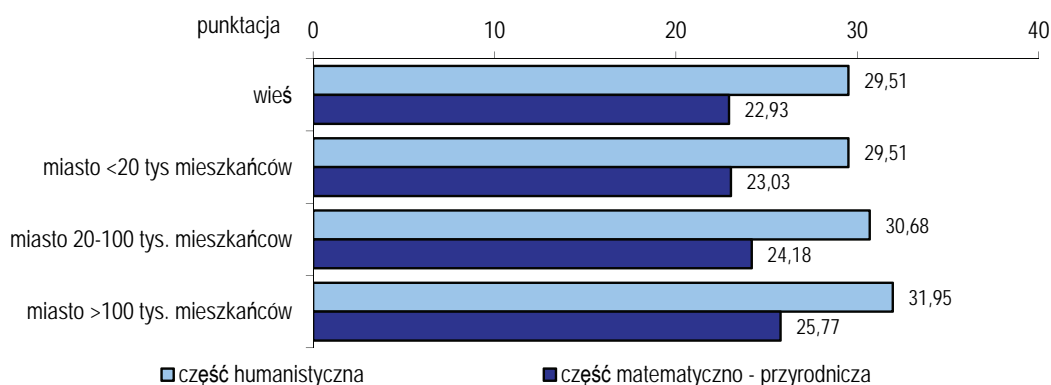
W 2010 roku egzamin gimnazjalny przeprowadzono w dniach 27-29 kwietnia. Do egzaminu składającego się z komponentu humanistycznego i matematyczno-przyrodniczego przystąpiło ponad 444 tysiące uczniów klas trzecich z około siedmiu tysięcy gimnazjów w Polsce. Próg zdawalności egzaminu gimnazjalnego wyznaczono na poziomie 30% maksymalnej liczby punktów możliwych do uzyskania. Przeciętnie lepsze wyniki uczniowie otrzymywali z części humanistycznej niż matematyczno-przyrodniczej. Dziewczynki przystępujące do egzaminu osiągnęły wyższe noty punktowe od chłopców z obydwu części egzaminu, przy czym różnica była niewielka w części matematycznej (niespełna 0,02 punktu), ale bardziej widoczna w części humanistycznej (prawie 3 punkty). Uśrednione wyniki były nieco niższe niż w roku poprzednim.



Źródło: Centralna Komisja Egzaminacyjna.

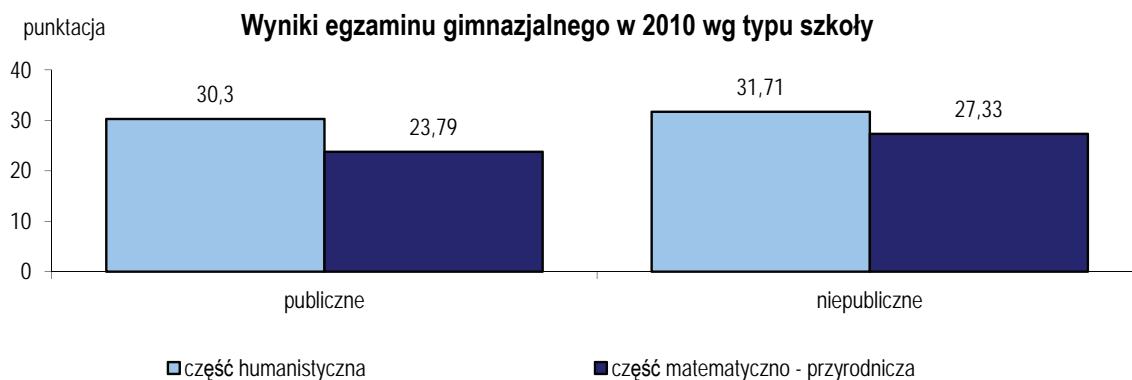
Wyniki uzyskiwane przez gimnazjalistów przystępujących do egzaminu w miejscowościach różnej wielkości nie były silnie zróżnicowane, jednak różnice między wynikami z gimnazjów wiejskich a wynikami z gimnazjów w miastach powyżej 100 tys. mieszkańców były już zauważalne (ponad 2 punkty – w części humanistycznej i ponad 3 punkty w części matematyczno - przyrodniczej).

### Wyniki egzaminu gimnazjalnego w 2010r. w szkołach na wsi i w miastach



Źródło: Centralna Komisja Egzaminacyjna.

Czynnikiem silnie różnicującym wyniki egzaminu gimnazjalnego okazał się być typ organu prowadzącego szkołę. Przeciętnie lepsze wyniki egzaminu gimnazjalnego odnotowano w placówkach niepublicznych i to zarówno w części humanistycznej (prawie o 6 punktów), jak i w części matematyczno-przyrodniczej (ponad 3 punkty).



Źródło: Centralna Komisja Egzaminacyjna.

### 7.3. Egzamin maturalny

Pisemny egzamin maturalny został przeprowadzony w dniach od 4 do 22 maja 2010 roku. Abiturienti musieli uzyskać przynajmniej 30% punktów z pięciu obowiązkowych egzaminów: z dwóch ustnych – języka polskiego i języka obcego nowożytnego oraz z trzech egzaminów pisemnych – języka polskiego, języka obcego nowożytnego (tego samego, co w części ustnej) i matematyki oraz z wybranego jednego, dwóch lub trzech przedmiotów dodatkowych<sup>13</sup>.

<sup>13</sup> Na podst. Rozporządzenia Ministra Edukacji Narodowej z dnia 25 września 2008 r. zmieniającego rozporządzenie w sprawie warunków i sposobu oceniania, klasyfikowania i promowania uczniów i słuchaczy oraz przeprowadzania sprawdzianów i egzaminów w szkołach publicznych (Dz.U. z 2008 r., Nr 178, poz. 1097)

W tym roku zmieniła się także struktura egzaminu. Aby uzyskać świadectwo dojrzałości, maturzyści musieli uzyskać pozytywny wynik (otrzymać co najmniej 30% maksymalnej liczby punktów) z egzaminów na poziomie podstawowym z trzech przedmiotów obowiązkowych: z języka polskiego i języka obcego nowożytnego – egzaminów ustnych i pisemnych oraz egzaminu pisemnego z matematyki. Uczniowie szkół z językiem nauczania mniejszości narodowych musieli zdawać swój język narodowy jako czwarty przedmiot obowiązkowy. Zdający, którzy chcieli przystąpić do egzaminów z przedmiotów obowiązkowych jako przedmiotów dodatkowych, przystępowali do egzaminu na poziomie rozszerzonym. Pozostałe przedmioty wymienione w rozporządzeniu Ministra Edukacji Narodowej z dnia 30 kwietnia 2007 r. w sprawie warunków i sposobu oceniania, klasyfikowania i promowania uczniów i słuchaczy oraz przeprowadzania sprawdzianów i egzaminów w szkołach publicznych (DzU nr 83, poz. 562, z późn. zm.) mogły być zdawane tylko jako przedmioty dodatkowe albo na poziomie podstawowym, albo rozszerzonym. Dane przedstawione w tej części rozdziału opracowano na podstawie informacji Centralnej Komisji Egzaminacyjnej. Obejmują one wszystkie osoby zdające egzamin maturalny w 2010 roku, zarówno w obrębie szkół ponadgimnazjalnych, jak i w placówkach Okręgowych Komisji Egzaminacyjnych.

Do egzaminu maturalnego w maju 2010 roku przystąpiło 366 623 zdających, którzy ubiegali się o uzyskanie świadectwa dojrzałości. Absolwenci z roku szkolnego 2009/2010 (351852 osób) stanowili 96% wszystkich abiturientów, pozostali (14771 osób) – to absolwenci z lat ubiegłych.

Spośród przystępujących do egzaminu maturalnego największą grupę stanowili absolwenci liceów ogólnokształcących, niemal dwukrotnie mniej liczną zbiorowością byli absolwenci techników. Absolwenci szkół uzupełniających oraz liceów profilowanych stanowili łącznie niespełna 10% wszystkich abiturientów w 2010 roku.

**Struktura abiturientów przystępujących do egzaminu maturalnego w 2010 roku wg typu szkoły (wszyscy zdający)**

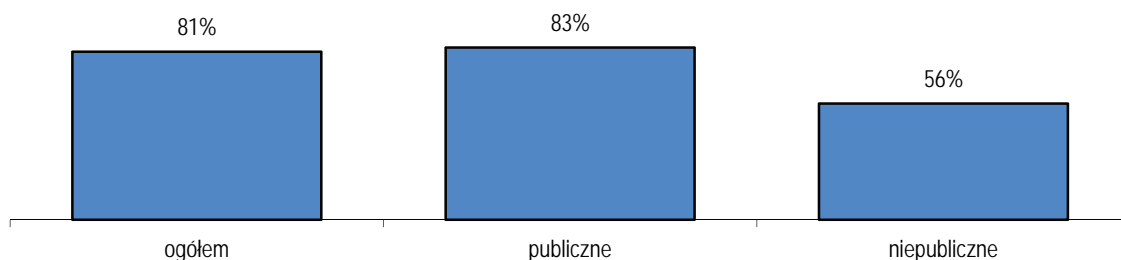


*Źródło: Centralna Komisja Egzaminacyjna.*

Zdawalność egzaminu maturalnego w 2010 roku była na zbliżonym poziomie do wyników z roku poprzedniego i wyniosła 81% dla rocznika absolwentów 2010. Wśród przystępujących do egzaminu maturalnego z lat 2005-2009 zdawalność egzaminu maturalnego sięgnęła 99% (absolwenci z lat poprzednich stanowili 4% wszystkich absolwentów przystępujących do egzaminu, natomiast w roku poprzednim było to aż 6,9%).

Wyniki egzaminu maturalnego wykazują duże zróżnicowanie w szkołach publicznych i niepublicznych. Różnica między wynikami absolwentów szkół publicznych i niepublicznych (na niekorzyść tych ostatnich) jest spowodowana tym, że wśród zdających egzamin abiturientów szkół niepublicznych występuje znacznie większy odsetek osób kończących uzupełniające szkoły dla dorosłych, którzy uzyskują gorsze niż przeciętne wyniki egzaminu.

#### Zdawalność egzaminu maturalnego w 2010 r. w szkołach publicznych i niepublicznych



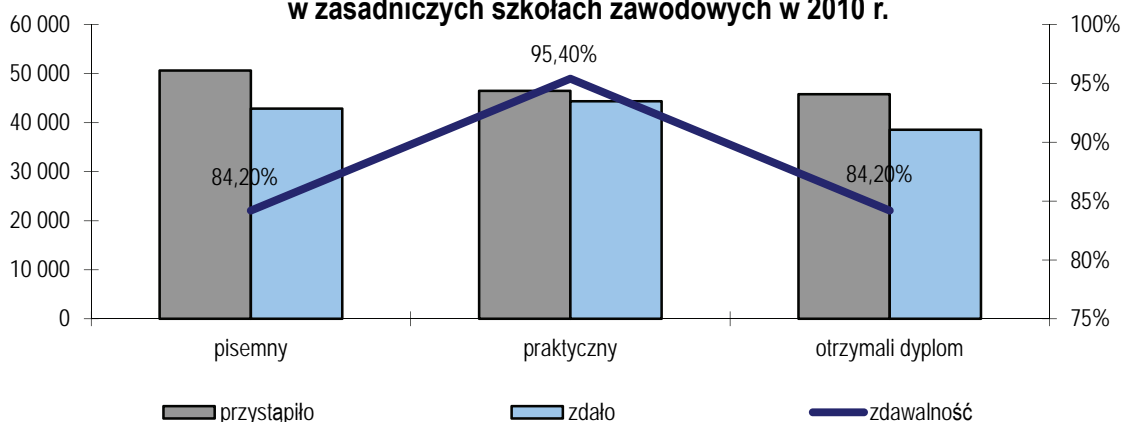
Źródło: Centralna Komisja Egzaminacyjna.

#### 7.4. Egzamin potwierdzający kwalifikacje zawodowe

##### Zasadnicze szkoły zawodowe

W całym kraju do egzaminu w 64 zawodach zgłoszono 58 135 absolwentów, z których przystąpiło (przynajmniej do jednego etapu egzaminu) 51 316 osób. Do części pisemnej przystąpiły 50 642 osoby z czego zdało 84,2%, zaś do części praktycznej przystąpiło 46 486 osób, z czego zdało 95,4% osób. W rezultacie do obrony pracy dyplomowej przystąpiło 45 812 osób z których 84,2% otrzymało dyplom potwierdzający kwalifikacje zawodowe.

#### Wyniki egzaminu potwierdzającego kwalifikacje zawodowe w zasadniczych szkołach zawodowych w 2010 r.

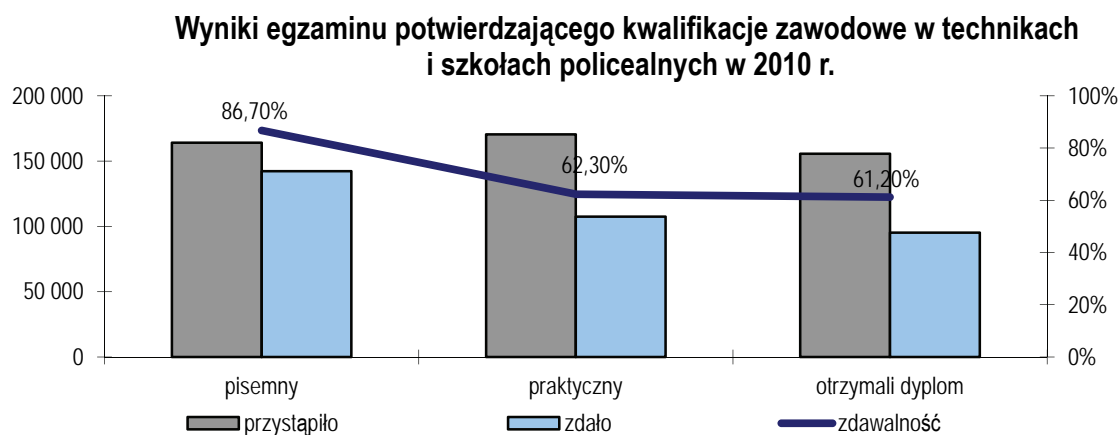


Źródło: Centralna Komisja Egzaminacyjna.

**Uwaga:** Dane dotyczące osób, które otrzymały dyplom obejmują tylko tych absolwentów, którzy przystąpili i uzyskali pozytywne wyniki z obu etapów egzaminu.

## Technika i szkoły policealne

W całym kraju do egzaminu w 101 zawodach zgłoszono 208 567 absolwentów techników i szkół policealnych, z których przystąpiło (przynajmniej do jednego etapu) 178 951 absolwentów (tj. 85,8%). Dyplom otrzymali ci absolwenci, którzy przystąpili i uzyskali pozytywne wyniki z obu etapów egzaminu.



Źródło: Centralna Komisja Egzaminacyjna.

**Uwaga:** Dane dotyczące osób, które otrzymały dyplom obejmują tylko tych absolwentów, którzy przystąpili i uzyskali pozytywne wyniki z obu etapów egzaminu.

Zdawalność pisemnego, jak i praktycznego egzaminu potwierdzającego kwalifikacje zawodowe była wyższa w zasadniczych szkołach zawodowych. Dyplom potwierdzający uzyskanie kwalifikacji zawodowych otrzymało zaledwie 61,2% absolwentów techników oraz szkół policealnych.

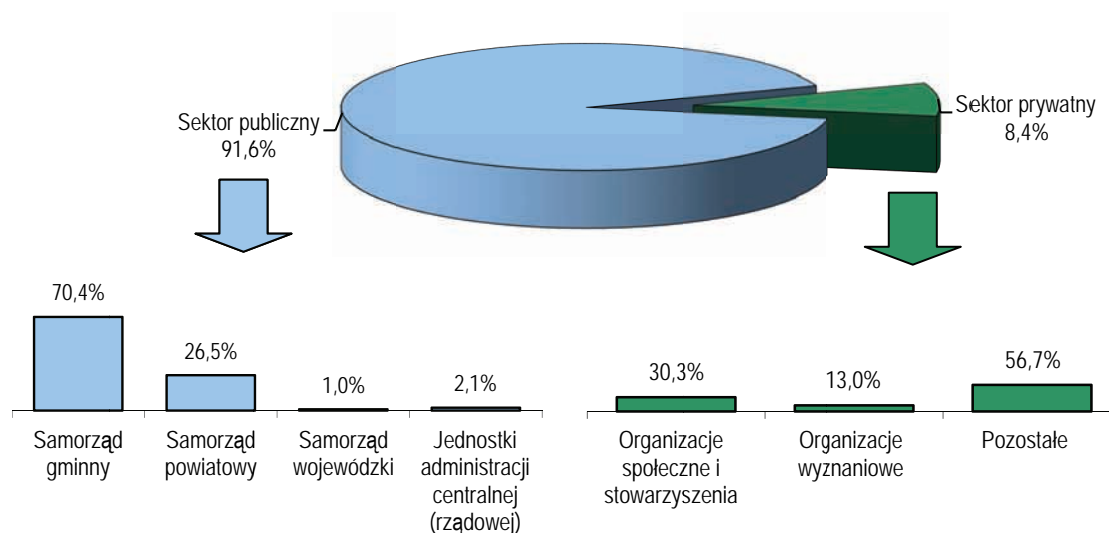
## 8. Nauczyciele

Nauczyciele w publicznych szkołach i placówkach systemu oświaty pracują na mocy osobnej ustawy zwanej *Kartą Nauczyciela*<sup>14</sup>. Ustawa ta szczegółowo definiuje warunki pracy nauczycieli, ich obowiązki, prawa oraz precyzuje stopnie awansu zawodowego i wysokość wynagrodzenia nauczycieli. Z kolei nauczyciele ze szkół niepublicznych zatrudniani są na mocy powszechnie obowiązujących przepisów prawa pracy lub kodeksu cywilnego.

<sup>14</sup> Ustawa z dnia 26 stycznia 1982 r. – Karta Nauczyciela (tekst jedn. Dz. U. z 2006 r. Nr 97, poz. 674).

Obecnie sektor publiczny zatrudnia 91,6% wszystkich nauczycieli, z czego najwięcej w placówkach pozostających w gestii gmin (64,5% wszystkich zatrudnionych). W sektorze prywatnym funkcjonuje 8,4% wszystkich etatów nauczycielskich.

### Struktura zatrudnienia nauczycieli wg organów prowadzących szkoły w roku szkolnym 2010/2011

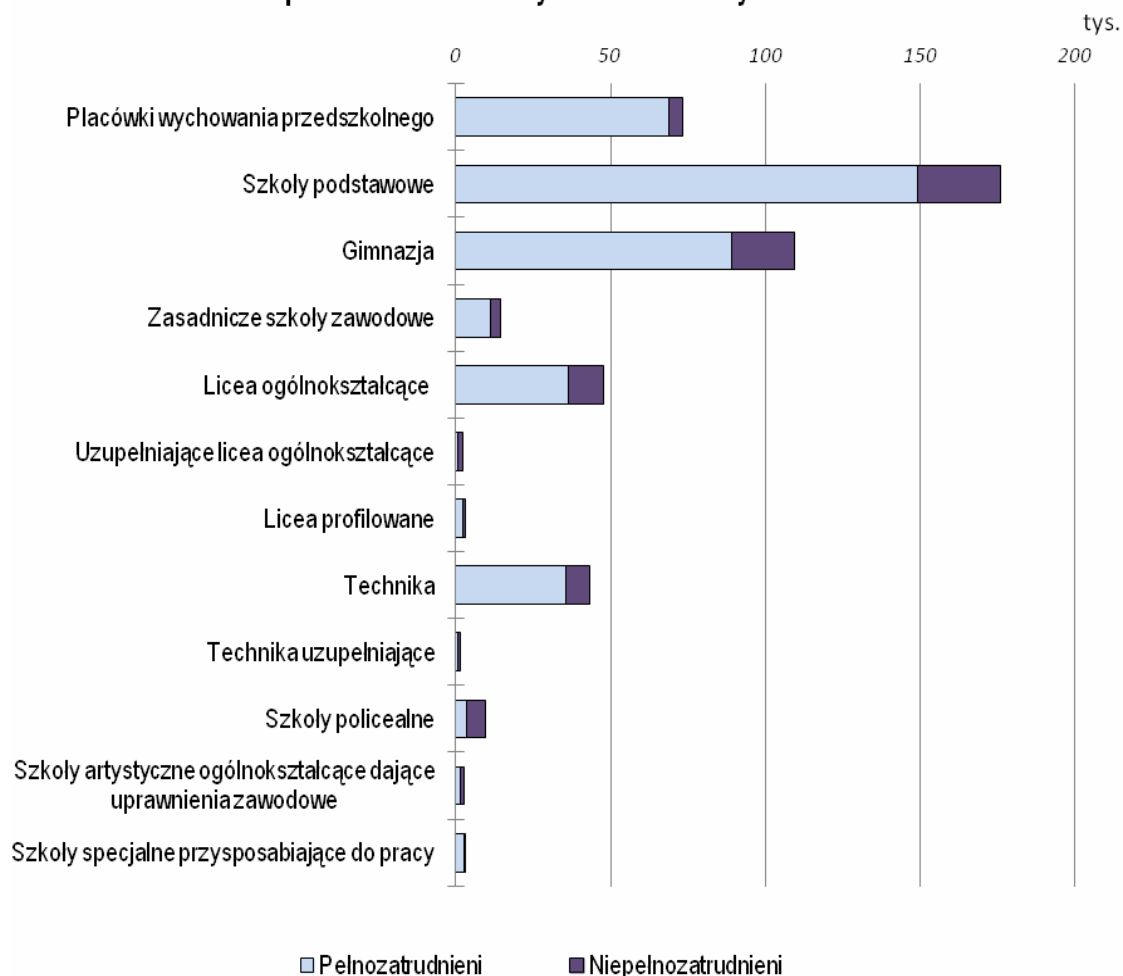


Największa grupa nauczycieli pracowała w szkołach podstawowych (176,3 tys. osób) oraz w gimnazjach (109,4 tys.). Kadra dydaktyczna szkół ponadgimnazjalnych liczyła w roku szkolnym 2010/2011 112,4 tys. pracowników pełno- i niepełnozatrudnionych (w przeliczeniu na etaty), z czego 87% zatrudnionych było w liceach i technicach.

W porównaniu z poprzednim rokiem szkolnym, odnotowano istotny wzrost liczby kadry pedagogicznej w przedszkolach - o 4673,5 etatów oraz w liceach uzupełniających o 219,2 etatów, a także nieznaczny wzrost liczby zatrudnionych w technicach. Jednocześnie odnotowano dalszy spadek zatrudnienia w liceach profilowanych o 1020,7 etatów, w szkołach policealnych o 251,2 etatów oraz mniejsze ubytki kadrowe w kolegiach wszystkich typów a także w szkołach ogólnokształcących artystycznych.



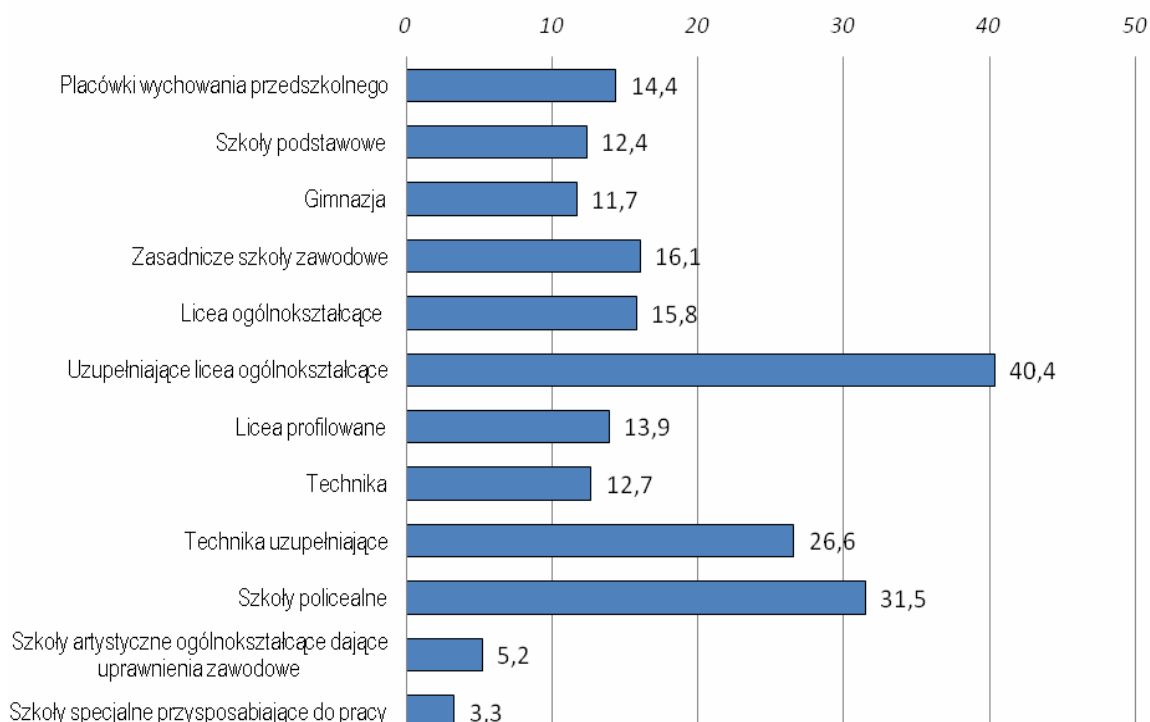
**Nauczyciele pełnozatrudnieni i niepełnozatrudnieni (w przeliczeniu na etaty)  
w placówkach oświatowych w roku szkolnym 2010/2011**



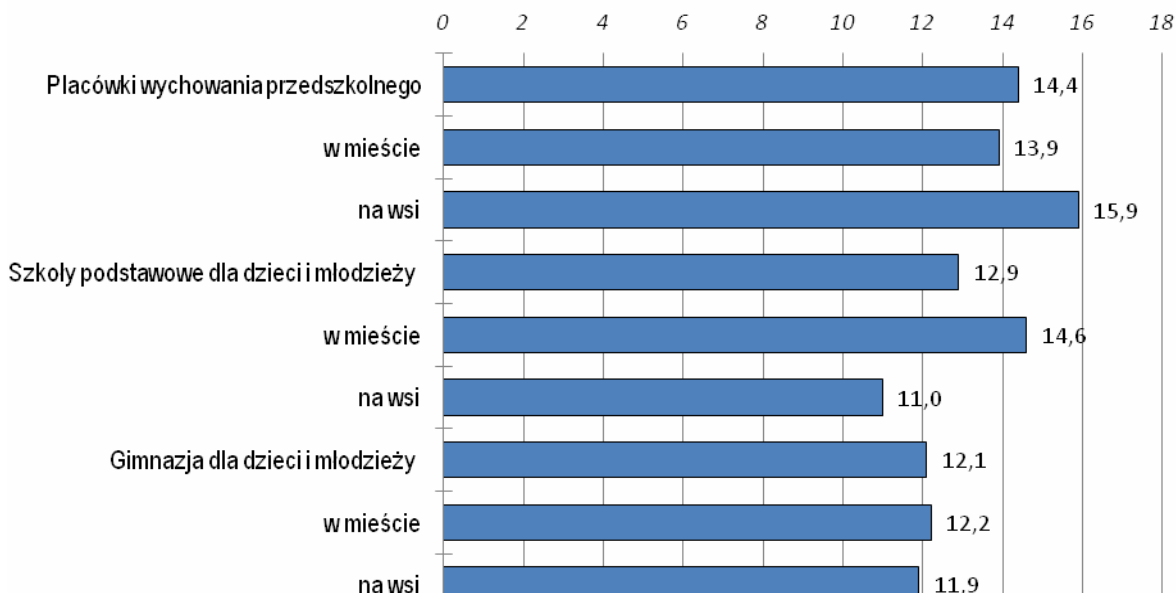
Nauczyciele zatrudnieni w policealnych placówkach edukacyjnych zdecydowanie częściej niż kadra innych typów szkół zatrudnieni są w niepełnym wymiarze etatu. Najczęściej w pełnym wymiarze czasu zatrudnieni są nauczyciele w przedszkolach (93,9% etatów), szkołach podstawowych (84,8%) i gimnazjach (81,4%). W szkołach ponadgimnazjalnych odsetek nauczycieli pełnozatrudnionych waha się od 74,2% (licea ogólnokształcące) do 80,2% (technika).

W porównaniu ze wskaźnikiem z roku ubiegłego, w roku szkolnym 2010/2011 liczba uczniów przypadających na jednego nauczyciela nie uległa znaczącej zmianie, w większości typów placówek odnotowano nieznacznie niższe wskaźniki.

### Liczba uczniów przypadająca na jednego nauczyciela w poszczególnych typach szkół w roku szkolnym 2010/2011



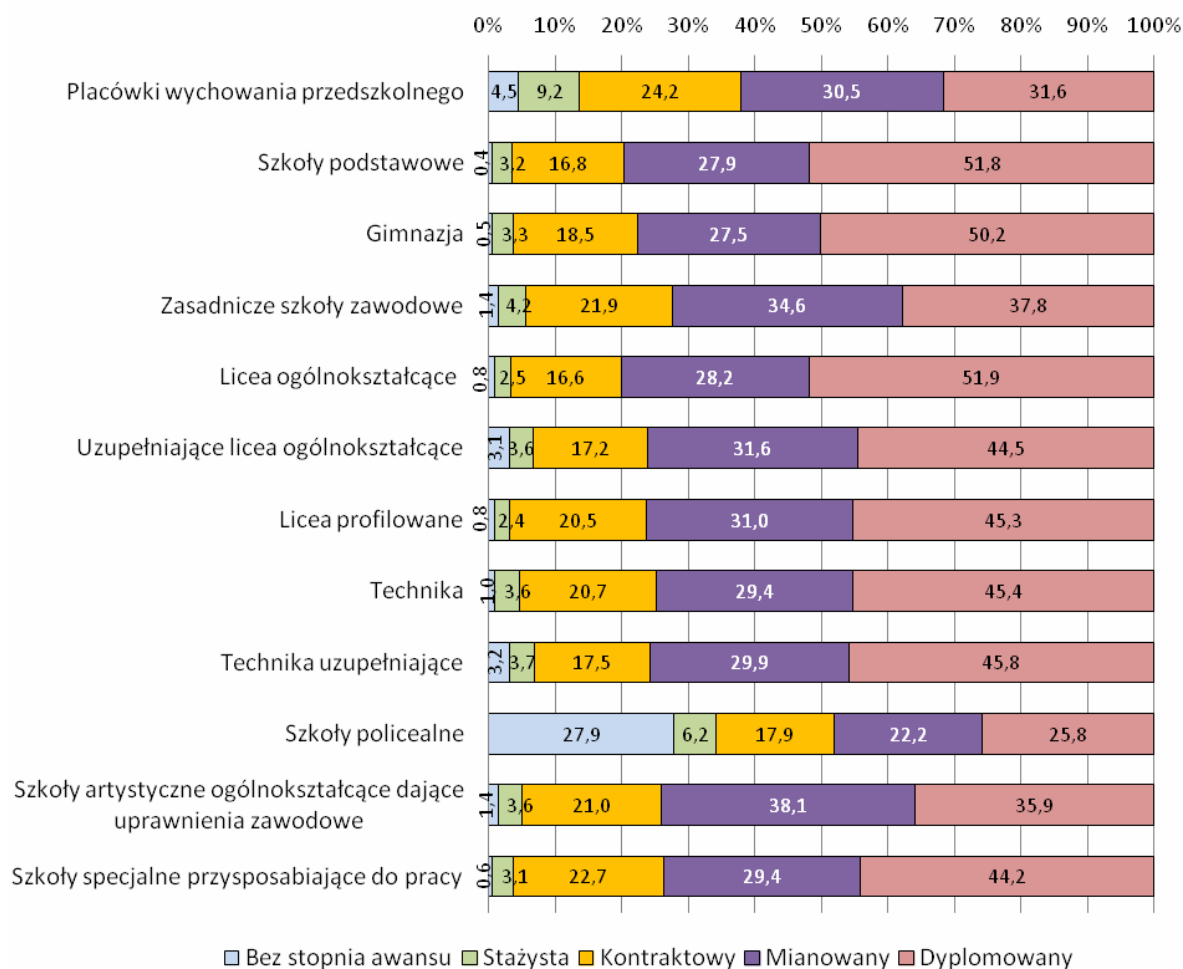
### Przeciętna liczba uczniów przypadająca na jednego nauczyciela w placówkach wychowania przedszkolnego, szkołach podstawowych i gimnazjach w mieście i na wsi w roku szkolnym 2010/2011



Jednym z ważniejszych aspektów dotyczących sytuacji nauczycieli jest ich awans zawodowy. W *Karcie Nauczyciela* ustawodawca określił możliwości awansu nauczycieli według czterostopniowej skali. Kariera rozpoczyna się stopniem stażysty. Po roku pracy i po uzyskaniu pozytywnej oceny z egzaminu można uzyskać

stopień nauczyciela kontraktowego. Po kolejnych trzech latach oraz złożeniu dokumentów potrzebnych do przeprowadzenia egzaminu kwalifikującego, nauczyciel uzyskuje mianowanie. Ostatnim etapem jest uzyskanie stopnia nauczyciela dyplomowanego.

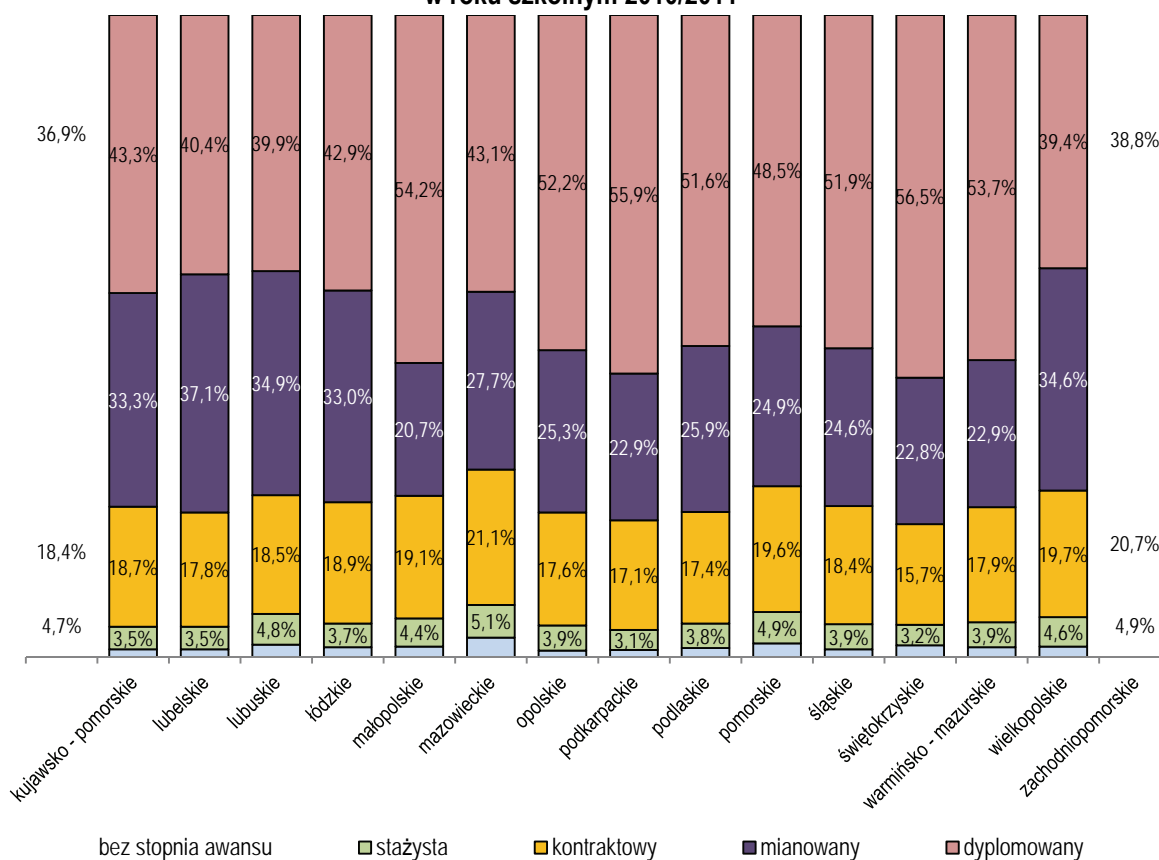
**Nauczyciele pełnozatrudnieni i niepełnozatrudnieni (w przeliczeniu na etaty) według stopnia awansu zawodowego oraz typów placówek oświatowych**



Blisko 29% nauczycieli w roku szkolnym 2010/2011 posiadało stopień nauczyciela mianowanego, zaś nauczyciele dyplomowani stanowili niemal połowę kadry pedagogicznej szkół (46,7%). Z kolei nauczyciele kontraktowi i stażyści to odpowiednio 18,9% i 4,2 % wszystkich nauczycieli. Warto zwrócić uwagę na fakt, że od ubiegłego roku szkolnego odsetek nauczycieli niższych stopni awansu zawodowego zmalał, jedyny wzrost (3 pkt. proc.) odnotowano w odniesieniu do nauczycieli dyplomowanych.

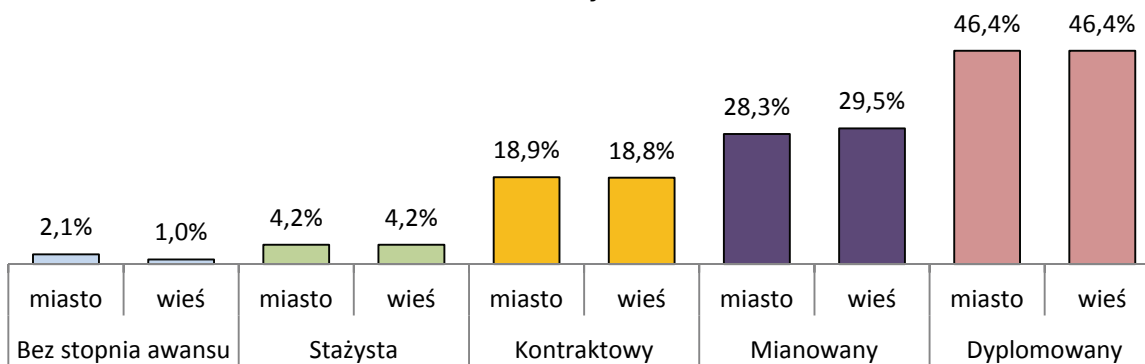
Największy odsetek nauczycieli dyplomowanych odnotowano w liceach ogólnokształcących (51,9%, wzrost od ub. roku o 3,8 pkt. proc.) oraz szkołach podstawowych (51,8% wszystkich nauczycieli tego typu szkół), a także gimnazjach (50,2% – wzrost o 4,2 pkt. proc.), najmniejszy zaś w szkołach policealnych (25,8% – wzrost o 1,2 pkt. proc.). Najliczniejszą grupę nauczycieli nieposiadających stopnia awansu zawodowego odnotowano w szkołach policealnych.

**Nauczyciele pełnozatrudnieni i niepełnozatrudnieni (w przeliczeniu na etaty)  
według stopnia awansu zawodowego w poszczególnych województwach  
w roku szkolnym 2010/2011**



Pozytywnym wydaje się fakt, że w strukturze nauczycieli według poszczególnych poziomów awansu nie widać istotnych różnic pomiędzy miastem i wsią. Jedynie wśród nauczycieli mianowanych występuje 1,2 punktu proc. przewagi nauczycieli pracujących na wsiach w stosunku do pracujących w miastach.

**Nauczyciele pełnozatrudnieni i niepełnozatrudnieni (w przeliczeniu na etaty)  
według stopnia awansu zawodowego w szkołach na wsi i w mieście  
w roku szkolnym 2010/2011**



## 9. Szkoły polskie poza granicami kraju

Na mocy art. 22 ust. 1 pkt 3 ustawy o systemie oświaty<sup>15</sup> oraz Rozporządzenia Ministra Edukacji Narodowej i Sportu w sprawie organizacji kształcenia dzieci obywateli polskich czasowo przebywających za granicą<sup>16</sup> umożliwia się dzieciom obywateli polskich czasowo przebywających za granicą spełnianie obowiązku szkolnego i obowiązku nauki lub uzupełnianie wykształcenia w szkołach, zespołach szkół oraz szkolnych punktach konsultacyjnych przy przedstawicielstwach dyplomatycznych, urzędach konsularnych i przedstawicielstwach wojskowych Rzeczypospolitej Polskiej<sup>17</sup>.

Do ww. placówek szkolnych mogą być przyjmowane także dzieci obywateli polskich stale zamieszkałych za granicą oraz dzieci osób niebędących obywatelami polskimi, jeżeli szkoła posiada wolne miejsca oraz odpowiednie warunki kadrowe, organizacyjne i finansowe.

Zgodnie z obowiązującymi regulacjami, obowiązek szkolny oraz obowiązek nauki może być spełniany przez dzieci obywateli polskich czasowo przebywających za granicą przez:

- 1) uczęszczanie do szkoły realizującej ramowy plan nauczania;
- 2) uczestniczenie w kształceniu na odległość, prowadzonym przez szkołę, obejmującym realizację ramowego planu nauczania;
- 3) uczęszczanie do szkoły kraju, w którym przebywają;
- 4) uczęszczanie do szkoły europejskiej działającej na podstawie Konwencji o Statucie Szkół Europejskich<sup>18</sup> ("szkoły europejskiej").

Zadania związane z organizacją kształcenia dzieci obywateli polskich czasowo przebywających za granicą koordynuje Zespół Szkół dla Dzieci Obywateli Polskich Czasowo Przebywających za Granicą, który jest jednostką budżetową finansowaną z budżetu państwa z części, której dysponentem jest minister właściwy do spraw oświaty i wychowania. Jednocześnie z tych samych środków finansowane są szkoły dla dzieci obywateli polskich czasowo przebywających za granicą.

W roku szkolnym 2008/2009 do placówek dla dzieci obywateli polskich czasowo przebywających za granicą uczęszczało 13 495 uczniów (w 78 placówkach), w 2009/2010 liczba ta wzrosła do 14 086 uczących się (w 75 placówkach), a w roku szkolnym 2010/2011 – do 14 510 uczniów (także w 75 placówkach).

---

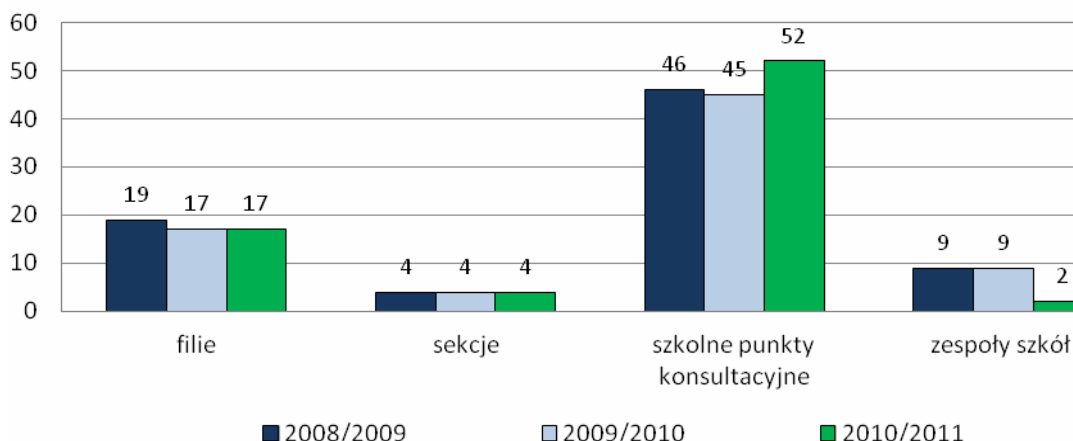
<sup>15</sup> Ustawa z dnia 7 września 1991 r. (Dz. U. Nr 256 z 2004 r., poz. 2572).

<sup>16</sup> Rozporządzenie MENiS z dnia 2 września 2004 r. w sprawie organizacji kształcenia dzieci obywateli polskich czasowo przebywających za granicą (Dz. U. z dnia 6 września 2004 r.).

<sup>17</sup> Więcej na stronie <http://www.spzg.pl/>.

<sup>18</sup> Konwencja o Statucie Szkół Europejskich, Luksemburg, 21 czerwca 1994 r.

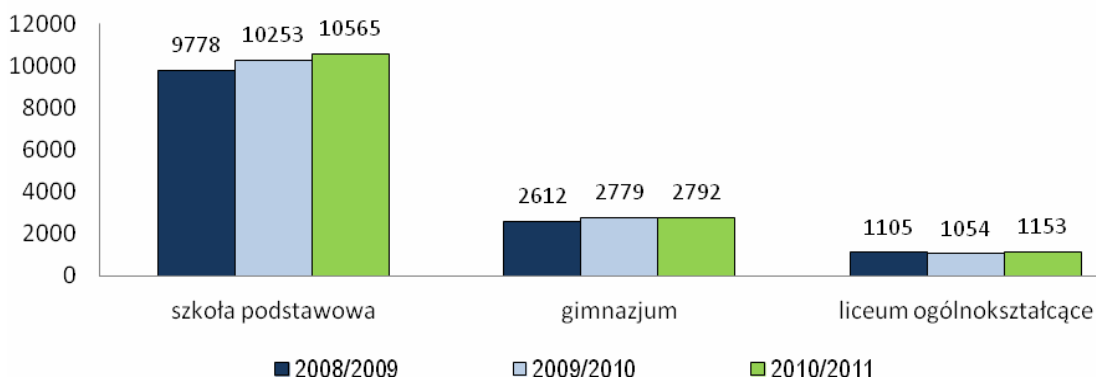
### Placówki kształcenia dzieci obywateli polskich czasowo przebywających za granicą wg typu placówki



Źródło: Zespół Szkół dla Dzieci Obywateli Polskich Czasowo Przebywających za Granicą

Spośród polskich placówek kształcenia dzieci za granicą najwięcej jest szkół na poziomie podstawowym (kształcących 72,8% wszystkich uczniów tego typu placówek), 19,2% wszystkich uczniów kształci się na poziomie gimnazjum, zaś liczba licealistów stanowi 7,9% ogólnej liczby uczących się w placówkach podległych Zespołowi Szkół dla Dzieci Obywateli Polskich Czasowo Przebywających za Granicą.

### Uczniowie w placówkach kształcenia dzieci obywateli polskich czasowo przebywających za granicą wg poziomu edukacji



Źródło:

Źródło: Zespół Szkół dla Dzieci Obywateli Polskich Czasowo Przebywających za Granicą

Obecnie spośród wszystkich placówek dydaktycznych dla dzieci obywateli polskich czasowo przebywających za granicą tylko szkoły w Moskwie i w Atenach realizują ramowy program nauczania oraz mają prawo wydawania świadectw będących podstawą do kontynuowania nauki w placówkach wyższego szczebla. Uczniowie pozostałych placówek dydaktycznych realizują obowiązek szkolny poprzez uczęszczanie do szkoły w kraju, w którym przebywają. Poza tym w placówkach nadzorowanych przez Zespół Szkół dla Dzieci Obywateli Polskich Czasowo Przebywających za Granicą, realizowany jest program uzupełniający, który obejmuje

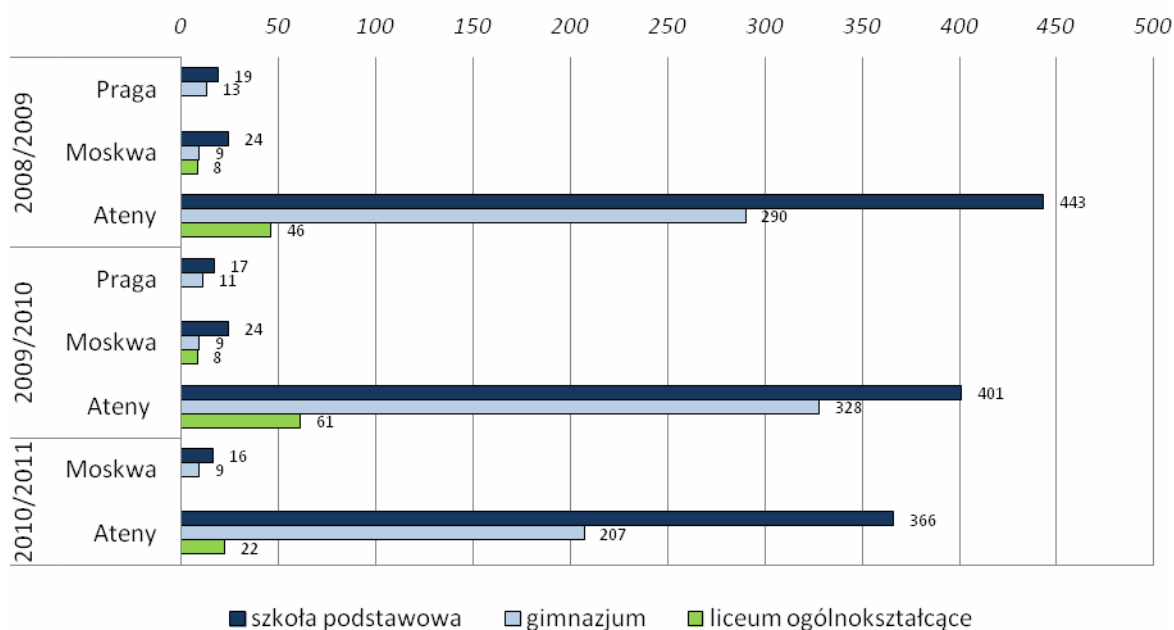
przedmioty takie jak: język polski, historia Polski, geografia Polski oraz dodatkowo matematyka. Część kształcenia odbywa się w formie kształcenia na odległość (zgodne z ramowym programem nauczania).

*Kształcenie dzieci obywateli polskich czasowo przebywających za granicą odbywa się na 4 kontynentach w 38 krajach:*



Źródło: Zespół Szkół dla Dzieci Obywateli Polskich Czasowo Przebywających za Granicą

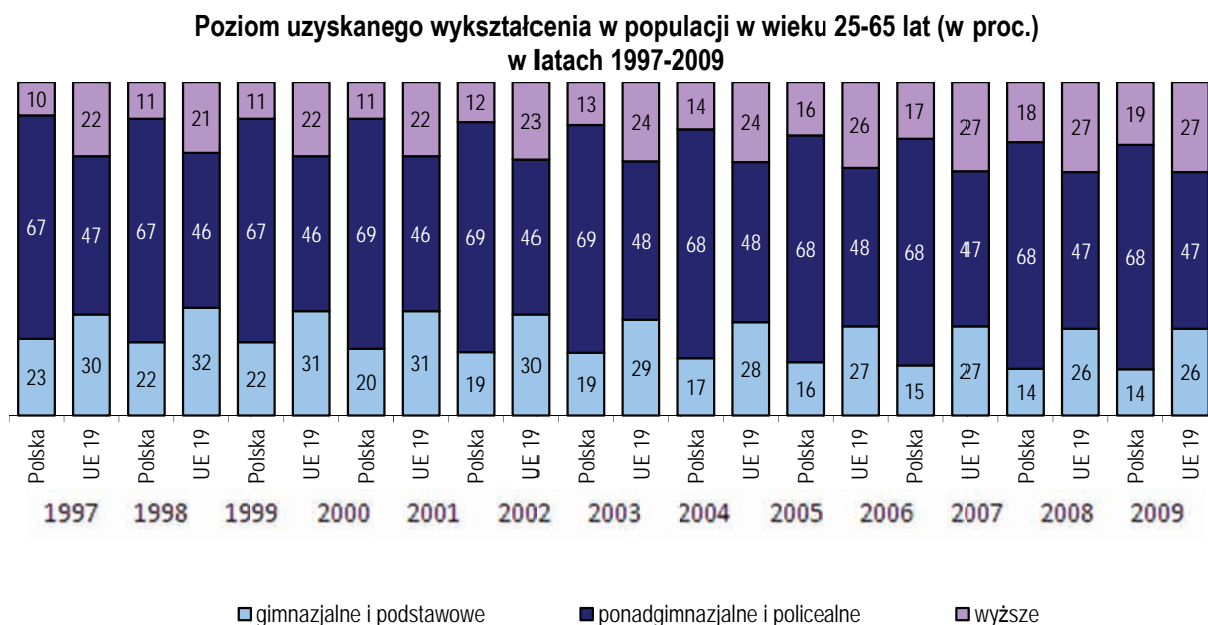
#### Uczniowie w placówkach kształcenia dzieci obywateli polskich czasowo przebywających za granicą realizujących ramowy program nauczania



Źródło: Zespół Szkół dla Dzieci Obywateli Polskich Czasowo Przebywających za Granicą

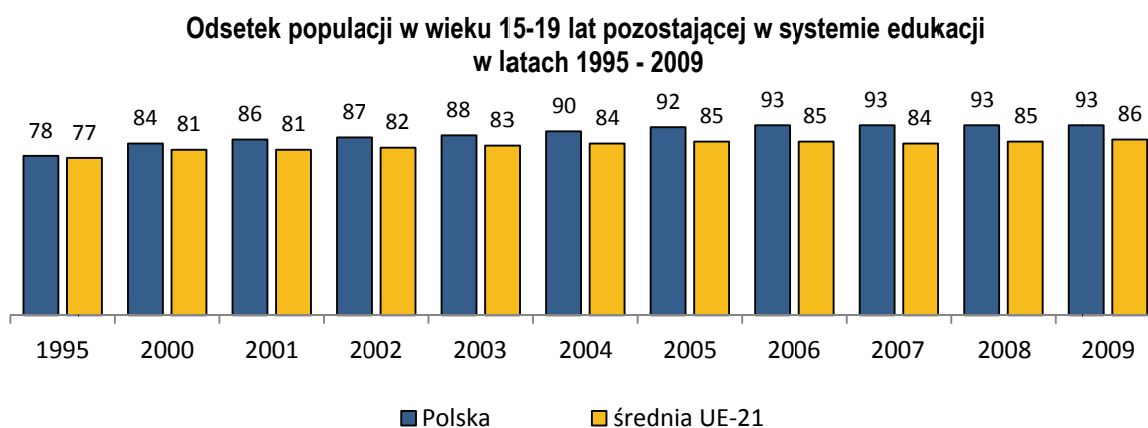
## 11. Oświata w Polsce na tle międzynarodowym

Ogólny poziom wykształcenia Polaków w przedziale wieku od 25 do 65 lat nie odbiega znacząco od przeciętnej struktury wykształcenia w 19 krajach Unii Europejskiej.<sup>19</sup> Ponad 2/3 dorosłej populacji w Polsce w roku 2009 ukończyło szkołę ponadgimnazjalną lub policealną.



Źródło: OECD, *Education at a Glance*, 2011.

W tym samym roku wskaźnik osób z wykształceniem podstawowym i gimnazjalnym był w Polsce o połowę niższy niż w krajach UE-19, zaś wskaźnik populacji z wyższym wykształceniem był większy o około 8 punktów procentowych w krajach UE-19 niż w Polsce.

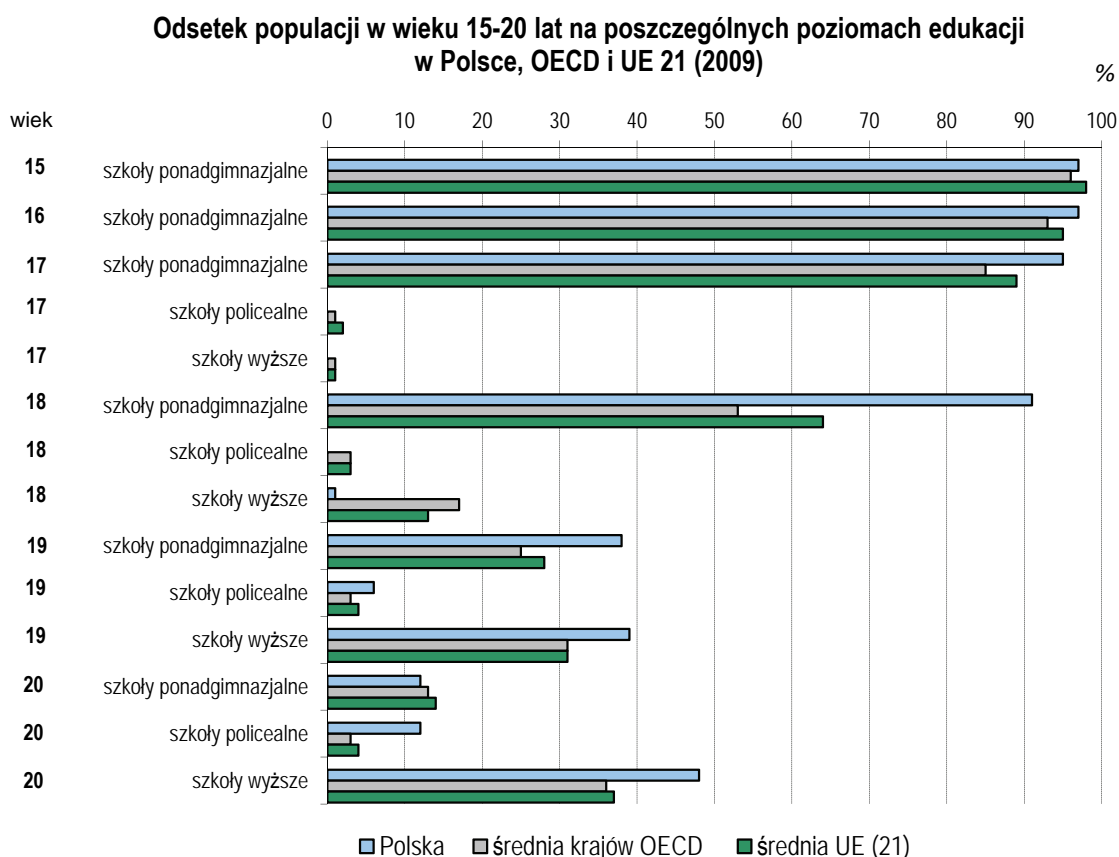


Źródło: OECD, *Education at a Glance*, 2011.

<sup>19</sup> Dane oznaczone „EU19” obejmują państwa członkowskie Unii Europejskiej, będące jednocześnie członkami OECD: Austria, Belgia, Dania, Finlandia, Francja, Grecja, Hiszpania, Irlandia, Luksemburg, Niderlandy, Niemcy, Polska, Portugalia, Republika Czeska, Słowacja, Szwecja, Węgry, Wielka Brytania, Włochy; dane oznaczone „EU21” – dodatkowo państwa partnerskie OECD (do roku 2010) – Estonię i Słowenię.



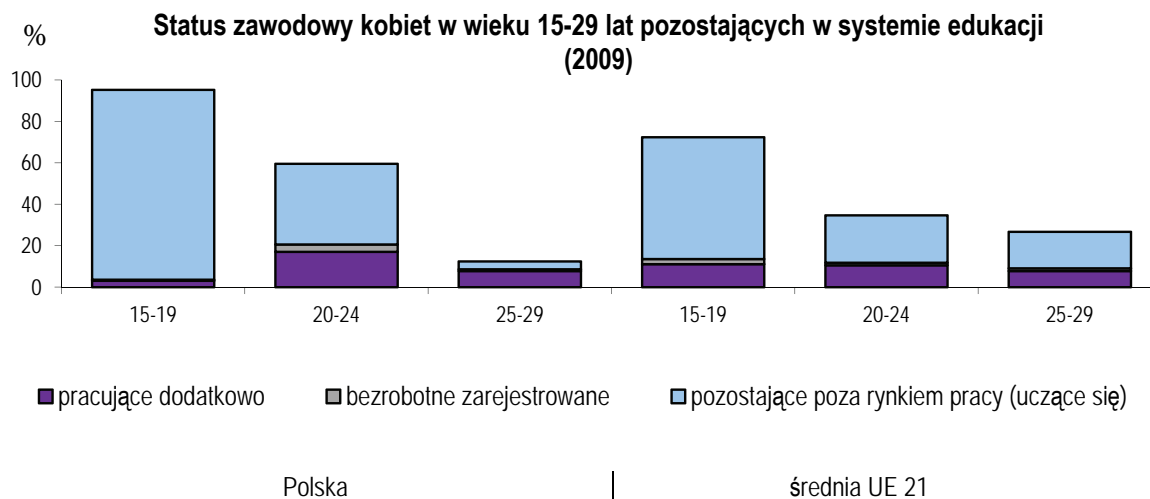
Polacy w wieku 15 – 19 lat częściej pozostają w systemie formalnej edukacji niż mieszkańcy krajów Unii Europejskiej. Jest to w części skutkiem obowiązku nauki, który w Polsce trwa do 18. roku życia. Stąd warto zwrócić uwagę, iż uczestnictwo w edukacji na różnych poziomach nie przebiega w Polsce identycznie, jak w większości krajów Unii Europejskiej czy OECD.



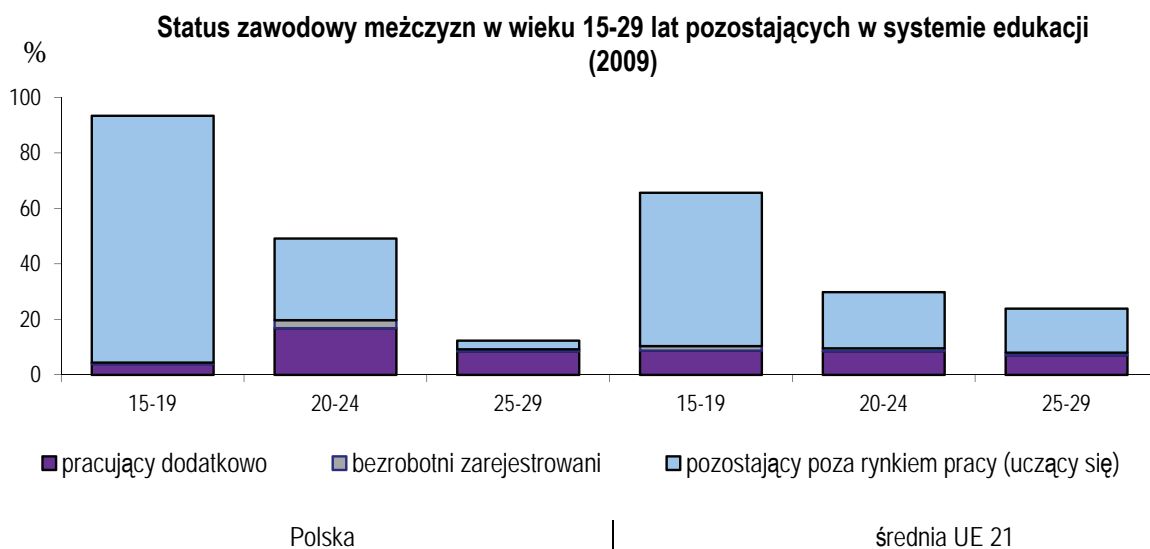
Źródło: OECD, *Education at a Glance*, 2011.

Status zawodowy kobiet i mężczyzn w wieku 15-29 lat pozostających w systemie oświaty oraz poza systemem oświaty kształtuje się również nieco inaczej w Polsce niż w omawianej grupie krajów UE 21<sup>20</sup>. W porównaniu z UE w Polsce zdecydowanie większa grupa, zarówno kobiet jak i mężczyzn, pozostaje w systemie oświaty do ukończenia 30 lat.

<sup>20</sup> Dane oznaczone „EU19” obejmują państwa członkowskie Unii Europejskiej, będące jednocześnie członkami OECD: Austria, Belgia, Dania, Finlandia, Francja, Grecja, Hiszpania, Irlandia, Luksemburg, Niderlandy, Niemcy, Polska, Portugalia, Republika Czeska, Słowacja, Szwecja, Węgry, Wielka Brytania, Włochy; dane oznaczone „EU21” – dodatkowo państwa partnerskie OECD (do roku 2010) – Estonię i Słowenię.

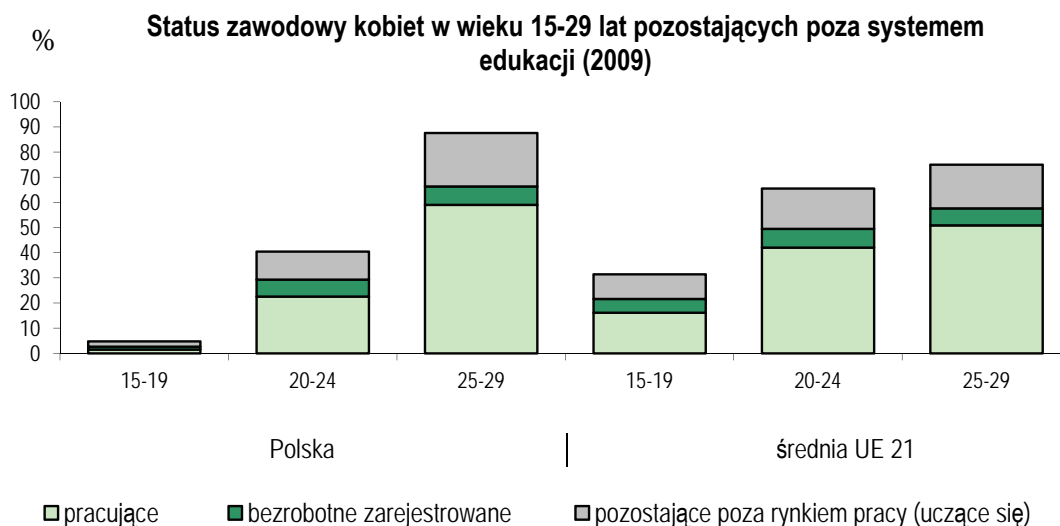


Źródło: OECD, *Education at a Glance, 2011 (web only)*.

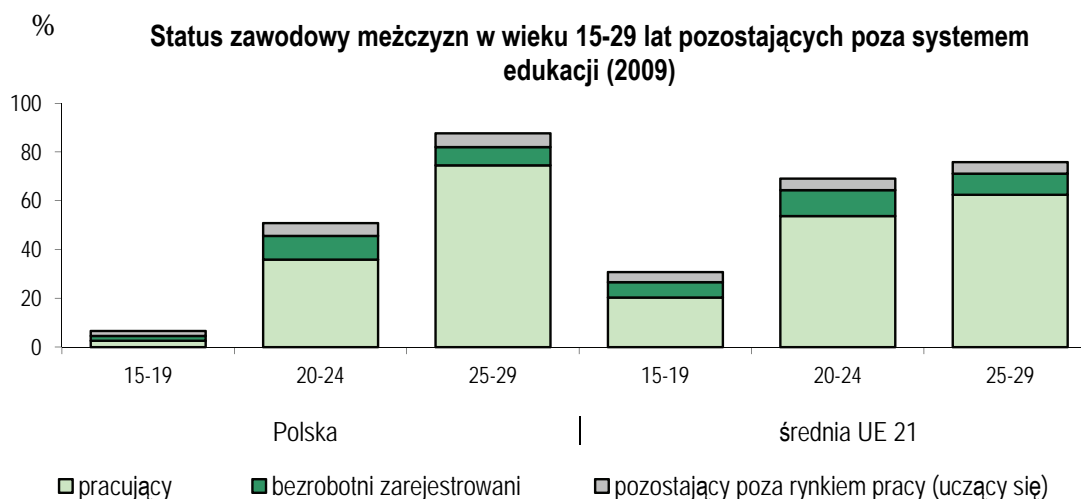


Źródło: OECD, *Education at a Glance, 2011 (web only)*.

Odsetek zarówno kobiet jak i mężczyzn w grupie wiekowej 15-19 lat, pozostających poza systemem formalnej edukacji w Polsce, był znikomy z uwagi na obowiązek nauki. W przedziale wiekowym 20 – 24 lata więcej osób w Polsce niż w UE 21 (zarówno kobiet jak i mężczyzn) pozostawało w systemie edukacji, a w przedziale wiekowym 25 – 29 lat odnotowano zjawisko odwrotne.



Źródło: OECD, *Education at a Glance, 2011 (web only)*.

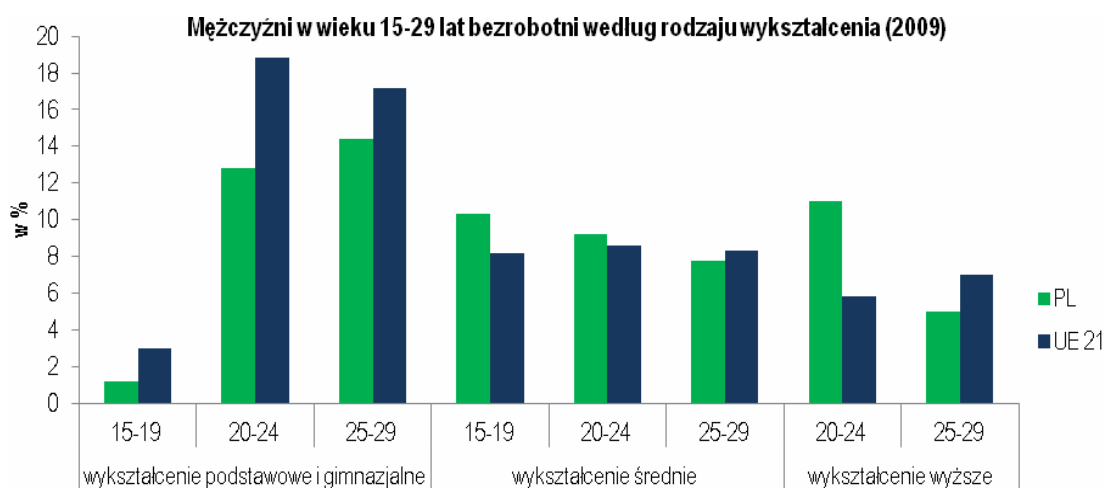
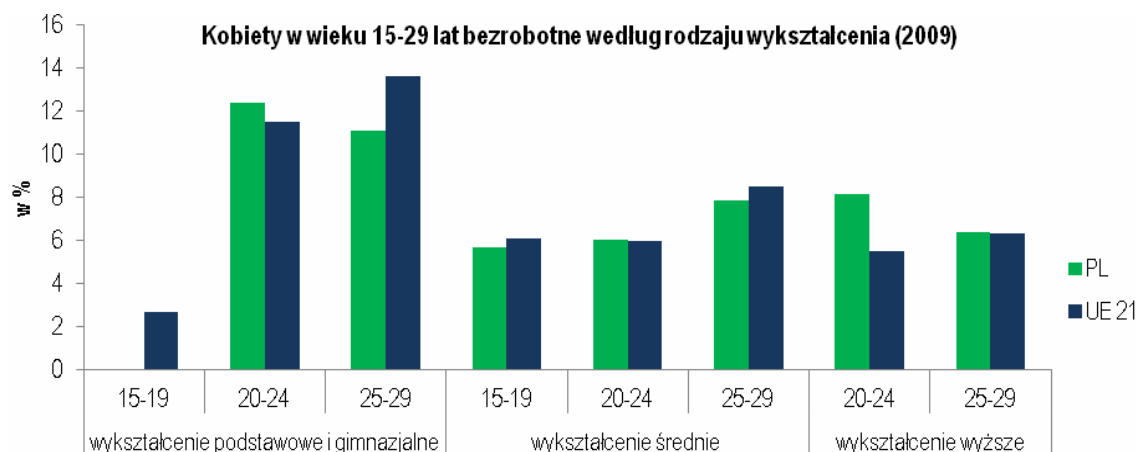


Źródło: OECD, *Education at a Glance, 2011 (web only)*.

Wśród młodych osób w Polsce pozostających poza systemem edukacji znacząco różni się odsetek pracujących w zależności od płci – większy jest udział procentowy pracujących mężczyzn niż kobiet, podobne zjawisko, choć w mniejszej skali obserwujemy dla krajów UE-21.

W przypadku osób pozostających w systemie edukacji nie występują istotne różnice w rozkładzie według statusu zawodowego pomiędzy kobietami i mężczyznami.

Sytuacja kobiet i mężczyzn w wieku 15-29 lat nie uczących się i pozostających bez pracy w Polsce i w krajach Unii Europejskiej także wykazuje znaczące zróżnicowanie. Należy pamiętać, iż na bezrobociu osób najmłodszych wpływa zróżnicowanie obowiązkowej długości nauki – w Polsce statystycznie niedostrzegalne jest bezrobocie kobiet z wykształceniem niższym niż średnie w wieku 15-19 lat.



Źródło: OECD, *Education at a Glance*, 2011.

W grupie osób z wykształceniem podstawowym i gimnazjalnym będących w wieku 20-24 lata kobiety częściej niż ich rówieśnice z UE-21 pozostają bezrobotne. Przeciwna sytuacja ma miejsce wśród mężczyzn, przy czym należy zwrócić uwagę na fakt, iż poziom bezrobocia w tej grupie w Polsce jest podobny dla kobiet i dla mężczyzn. W grupie wiekowej 25-29 lat mężczyźni częściej pozostają bez pracy niż kobiety, ale dla obu płci w Polsce niższy jest udział bezrobotnych niż w krajach UE-21.

W grupie osób z wykształceniem średnim w wieku 20 – 24 lata w Polsce mężczyźni nieco częściej pozostają bez pracy niż kobiety, odwrotnie jest w grupie wiekowej 25 – 29 lat. W obu grupach wiekowych występują niewielkie różnice pomiędzy Polską a UE-21.

Dla osób z wyższym wykształceniem w wieku 25 – 29 lat obserwujemy w Polsce wyższy odsetek bezrobotnych kobiet niż mężczyzn, przy czym dla kobiet jest on na poziomie średniej dla UE-21, a dla mężczyzn – niższy niż w 21 badanych krajach Unii.

\*

\*

\*

**DZIAŁ I. TABLICE PRZEGLĄDOWE (1990/1991, 1995/1996, 2000/2001 – 2010/2011)**  
**CHAPTER I. REVIEW TABLES (1990/1991, 1995/1996, 2000/2001 – 2010/2011)**

**TABL. 1. LUDNOŚĆ WEDŁUG WIEKU**  
**POPULATION BY AGE**

Wiek Age	2000	2001	2002	2003	2004	2005	2006	2007	2008	2009	2010
	Stan w dniu 31 XII / As of 31 XII										
<b>POLSKA</b>	<b>38253955</b>	<b>38242197</b>	<b>38218531</b>	<b>38190608</b>	<b>38173835</b>	<b>38157055</b>	<b>38125479</b>	<b>38115649</b>	<b>38135876</b>	<b>38167329</b>	<b>38200037</b>
<b>POLAND</b>											
w tym: of which:											
3 lata ..... years	407660	392024	380792	376435	362496	352351	348685	353771	362235	372669	386872
4 .....	427308	407636	391921	380756	376407	362435	352075	348504	353607	362221	372689
5 .....	439129	427270	407530	391828	380671	376326	362119	351867	348311	353515	362139
6 .....	464442	439074	427159	407437	391755	380551	375994	361873	351653	348169	353438
7 .....	483736	464422	438927	427061	407362	391640	380215	375714	361611	351525	348058
8 .....	505662	483682	464285	438815	426972	407249	391332	379993	375510	361473	351399
9 .....	535934	505586	483547	464163	438712	426848	406943	391110	379748	375343	361334
10 .....	550087	535816	505414	483433	464067	438611	426502	406705	390904	379591	375190
11 .....	556636	549995	535643	505270	483326	463944	438302	426230	406470	390723	379440
12 .....	572208	556470	549798	535480	505154	483194	463650	438039	426003	406283	390556
13 .....	585526	571914	556184	549599	535322	505031	482886	463394	437777	425789	406108
14 .....	616223	585168	571492	555909	549415	535150	504696	482507	463111	437566	425597
15 .....	661139	615748	584623	571114	555606	549190	534787	504408	482219	462849	437365
16 .....	681406	660538	615091	584115	570685	555244	548787	534407	504039	481945	462606
17 .....	695909	680645	659707	614408	583539	570190	554633	548237	533971	503700	481680
18 .....	667563	694339	678930	658336	613328	582431	568934	553584	547503	533585	503397
19 .....	636353	666134	692825	677693	657316	612228	580979	567643	552561	546984	533018
20 .....	646647	635359	665062	691843	676773	656368	610625	579666	566725	552117	546551
21 .....	636542	645691	634374	664084	690922	675861	654410	609117	578729	566420	551640
Grupy wieku Age Groups											
3–6 .....	1738539	1666004	1607402	1556456	1511329	1471663	1438873	1416015	1415806	1436574	1475138
7–12 .....	3204263	3095971	2977614	2854222	2725593	2611486	2506944	2417791	2340246	2264938	2205977
13–15 .....	1862888	1772830	1712299	1676622	1640343	1589371	1522369	1450309	1383107	1326204	1269070
16–18 .....	2044878	2035522	1953728	1856859	1767552	1707865	1672354	1636228	1585513	1519230	1447683
19–21 .....	1919542	1947184	1992261	2033620	2025011	1944457	1846014	1756426	1698015	1665521	1631209

TABL. 2. PRZEDSZKOLA <sup>1</sup>  
 PRE-PRIMARY EDUCATION INSTITUTIONS <sup>1</sup>

Rok szkolny School year	Placówki Establishments	Miejsca Places	Dzieci / Children		
			ogółem total	niepełnosprawne <sup>2,3</sup> disabled <sup>2,3</sup>	na 1 oddział per section
<i>Ogółem / Total</i>					
1990/1991 .....	12308	896725	985577	5768	24
1995/1996 .....	9350	767409	773233	8366	23
2000/2001 .....	8501	714668	688633	7764	23
2001/2002 .....	8175	698370	655972	7682	21
2002/2003 .....	8015	691367	647576	8468	22
2003/2004 .....	7865	685354	642864	8860	22
2004/2005 .....	7746	683164	644128	9062	23
2005/2006 .....	7738	686667	654362	8791	23
2006/2007 .....	7811	697832	676428	8985	23
2007/2008 .....	7844	702691	697705	10561	23
2008/2009 .....	8038	733321	734153	6050	23
2009/2010 .....	8441	780690	776800	7302	23
<b>2010/2011 .....</b>	<b>8808</b>	<b>829561</b>	<b>816869</b>	<b>8091</b>	<b>23</b>
<i>Miasto / Urban areas</i>					
1990/1991 .....	7009	678842	665802	5181	24
1995/1996 .....	5625	592015	611848	7473	24
2000/2001 .....	5386	562512	551260	7345	23
2001/2002 .....	5306	554918	527719	7240	22
2002/2003 .....	5255	550500	521685	7880	23
2003/2004 .....	5201	547092	518637	8288	23
2004/2005 .....	5151	545665	520797	8337	23
2005/2006 .....	5154	547819	528134	8122	23
2006/2007 .....	5232	556504	546360	8332	24
2007/2008 .....	5246	558374	561223	9597	24
2008/2009 .....	5359	580330	585571	5545	24
2009/2010 .....	5609	613857	614820	6709	23
<b>2010/2011 .....</b>	<b>5907</b>	<b>649112</b>	<b>643123</b>	<b>7409</b>	<b>23</b>
<i>Wieś / Rural areas</i>					
1990/1991 .....	5299	217883	190775	587	21
1995/1996 .....	3725	175394	161385	893	21
2000/2001 .....	3115	152156	137373	419	21
2001/2002 .....	2869	143452	128253	442	18
2002/2003 .....	2760	140867	125891	588	21
2003/2004 .....	2664	138262	124227	572	18
2004/2005 .....	2595	137499	123331	725	21
2005/2006 .....	2584	138848	126228	669	21
2006/2007 .....	2579	141328	130068	653	21
2007/2008 .....	2598	144317	136482	964	21
2008/2009 .....	2679	152991	148582	505	21
2009/2010 .....	2832	166833	161980	593	21
<b>2010/2011 .....</b>	<b>2901</b>	<b>180449</b>	<b>173746</b>	<b>682</b>	<b>22</b>

<sup>1</sup> Łącznie ze specjalnymi. <sup>2</sup> Od roku szkolnego 1992/93 dzieci z przedszkoli specjalnych łącznie z dziećmi niepełnosprawnymi w pozostałych przedszkolach. <sup>3</sup> Ponadto w roku szkolnym 2010/11 w przedszkolach w zakładach opieki zdrowotnej przebywało 963 dzieci.

<sup>1</sup> Including special. <sup>2</sup> Since 1992/93 school year, children from special nursery schools, including the disabled from remaining nursery schools. <sup>3</sup> Additionally in 2010/11 school year, there were 963 children from nursery schools in health care institutions.

TABL. 3. ODDZIAŁY PRZEDSZKOLNE W SZKOŁACH PODSTAWOWYCH  
PRE-PRIMARY SECTIONS OF PRIMARY SCHOOLS

Rok szkolny <i>School year</i>	Placówki <i>Establishments</i>	Dzieci / <i>Children</i>		
		ogółem <i>total</i>	niepełnosprawne <sup>1,2</sup> <i>disabled</i> <sup>1,2</sup>	na 1 oddział <i>per unit</i>
<i>Ogółem / Total</i>				
1990/1991 .....	13565	375292	—	18
1995/1996 .....	11268	211312	1995	16
2000/2001 .....	9502	196783	923	17
2001/2002 .....	9162	192535	2168	17
2002/2003 .....	9191	192963	1894	17
2003/2004 .....	9134	189482	1904	17
2004/2005 .....	9553	187795	2925	17
2005/2006 .....	9491	185634	2494	16
2006/2007 .....	9518	186228	2334	16
2007/2008 .....	9058	174213	1404	16
2008/2009 .....	9033	180835	1378	16
2009/2010 .....	9003	202905	1401	17
<b>2010/2011 .....</b>	<b>9048</b>	<b>219733</b>	<b>1489</b>	<b>17</b>
<i>Miasto / Urban areas</i>				
1990/1991 .....	3236	177170	—	22
1995/1996 .....	1321	54476	1630	21
2000/2001 .....	1379	55558	750	21
2001/2002 .....	1395	55560	1532	20
2002/2003 .....	1439	56874	1345	21
2003/2004 .....	1513	56964	1610	21
2004/2005 .....	1673	60532	1867	21
2005/2006 .....	1732	62230	1666	21
2006/2007 .....	1817	64260	1628	20
2007/2008 .....	1822	61404	823	20
2008/2009 .....	1951	65386	850	20
2009/2010 .....	2073	75032	864	20
<b>2010/2011 .....</b>	<b>2142</b>	<b>83134</b>	<b>903</b>	<b>21</b>
<i>Wieś / Rural areas</i>				
1990/1991 .....	10329	198122	—	15
1995/1996 .....	9947	156836	365	14
2000/2001 .....	8123	141225	173	15
2001/2002 .....	7767	136975	636	16
2002/2003 .....	7752	136089	549	16
2003/2004 .....	7621	132518	294	16
2004/2005 .....	7880	127263	1058	15
2005/2006 .....	7759	123404	828	15
2006/2007 .....	7701	121968	706	15
2007/2008 .....	7236	112809	581	14
2008/2009 .....	7082	115449	528	15
2009/2010 .....	6930	127873	537	16
<b>2010/2011 .....</b>	<b>6906</b>	<b>136599</b>	<b>586</b>	<b>16</b>

1 Tylko w oddziałach przedszkolnych w szkołach podstawowych specjalnych, od 2001 r. także w oddziałach przedszkolnych w szkołach podstawowych ogólnodostępnych. 2 Ponadto w roku szkolnym 2010/11 w oddziałach przedszkolnych w szkołach podstawowych specjalnych w zakładach opieki zdrowotnej przebywało 268 dzieci.

1 Only in pre-primary sections of special primary schools, since 2001, and in pre-primary sections of mainstream primary schools. 2 Additionally in 2010/11 school year in pre-primary sections of special primary schools and in health care institutions there were 268 children.



**TABL.4. ZESPOŁY WYCHOWANIA PRZEDSZKOLNEGO I PUNKTY PRZEDSZKOLNE**  
**PRE-PRIMARY EDUCATION GROUPS AND PRE-PRIMARY POINTS**

Rodzaje placówek <i>Type of establishments</i>	Rok szkolny / <i>School year</i>					
	2008/2009		2009/2010		2010/2011	
	Placówki <i>Establishments</i>	Dzieci / <i>Children</i>	Placówki <i>Establishments</i>	Dzieci / <i>Children</i>	Placówki <i>Establishments</i>	Dzieci / <i>Children</i>
Zespoły wychowania przedszkolnego.... <i>Pre-primary education groups</i>	83	1767	112	1734	113	1875
Punkty przedszkolne .....	126	2375	707	12699	1121	20804
<i>Pre-primary points.</i>						

**TABL.5. UCZNIOWIE W SZKOŁACH WEDŁUG WIEKU <sup>1</sup>**  
**SCHOOL STUDENTS BY AGE <sup>1</sup>**

Wiek <i>Age</i>	Liczba osób kształcących się w systemie szkolnym <i>Number of people educated in the school system</i>		W % ludności w danym wieku/grupie wieku <i>In % of population of a given age / age group</i>	
	2000/2001	2010/2011	2000/2001	2010/2011
7 lat / <i>years</i> .....	475758	332212	98,4	95,4
8 .....	500810	340592	99,0	96,9
9 .....	531551	353075	99,2	97,7
10 .....	546036	362516	99,3	96,6
11 .....	549193	366014	98,7	96,5
12 .....	563211	376714	98,4	96,5
13 .....	576376	394324	98,4	97,1
14 .....	600369	410663	97,4	96,5
15 .....	633810	422132	95,9	96,5
16 .....	637018	450325	93,5	97,3
17 .....	630558	462110	90,6	95,9
18 .....	541090	462946	81,1	92,0
19 .....	236499	244775	37,2	45,9
20 .....	146741	108888	22,7	19,9
21 .....	71587	71408	11,2	12,9
7-12 .....	3166559	2131123	98,8	96,6
13-15 .....	1810555	1227119	97,2	96,7
16-18 .....	1808666	1375381	88,4	95,0
19-21 .....	454827	425071	23,7	26,1

<sup>1</sup> Bez dzieci w wieku 7 lat objętych edukacją w przedszkolach i oddziałach przedszkolnych w szkołach podstawowych oraz studentów szkół wyższych.

<sup>1</sup> Excluding seven year olds subject to pre-primary education, the ones in pre-primary school sections of primary schools, and the students of higher education institutions

**TABL. 6. UCZNIOWIE W SZKOŁACH**  
**STUDENTS IN SCHOOLS**

Rok szkolny <i>School year</i>	Liczba uczących się w szkołach podstawowych, gimnazjach i ponadgimnazjalnych <i>Number of students in primary schools, lower secondary schools and upper secondary schools</i>	
	w liczbach bezwzględnych <i>in absolute numbers</i>	w % ludności kraju <i>in % of population</i>
1990/1991 .....	7516356	19,7
1995/1996 .....	7780198	20,2
2000/2001 .....	7404385	19,4
2001/2002 .....	7275080	19,0
2002/2003 .....	7114721	18,6
2003/2004 .....	6991358	18,3
2004/2005 .....	6801119	17,8
2005/2006 .....	6550013	17,2
2006/2007 .....	6301830	16,5
2007/2008 .....	6025650	15,8
2008/2009 .....	5870109	15,4
2009/2010 .....	5621167	14,7
2010/2011 .....	5505946	14,4

TABL. 7. SZKOŁY W SYSTEMIE OŚWIATY  
SCHOOLS IN THE SCHOOL SYSTEM

Rok szkolny School year	Dla dzieci i młodzieży / For children and youths						Police- alne Post-se- condary	Dla dorosłych / For adults				
	podsta- wowe primary	gimnazja lower secondary	ponadgimnazjalne <sup>1</sup> / upper secondary <sup>1</sup>					podsta- wowe primary	gimnazja lower secondary	ponadgimnazjalne <sup>1</sup> / upper sec- ondary <sup>1</sup>		
			przyspo- sabia- jące do pracy job-tra- ining	zasadni- cze zawodowe basic vocational	ogólno- kształ- cące <sup>3</sup> general <sup>3</sup>	zawodo- we <sup>2,3</sup> voca- tional				zasadnicze zawodowe basic vocational	ogólno- kształcące <sup>3</sup> general <sup>3</sup>	zawodo- we <sup>2,3</sup> voca- tional <sup>2,3</sup>
<b>Szkoły / Schools</b>												
1990/1991	20533	x	x	2995	1100	3607	893	178	x	70	234	1583
1995/1996	19823	x	x	2625	1705	4749	1432	135	x	97	330	1338
2000/2001	16766	6295	x	2372	2292	5803	2567	21	72	151	978	1710
2001/2002	15836	6423	x	2209	2296	5911	2625	7	96	148	1124	1752
2002/2003	15593	6609	x	2227	2548	6292	2857	6	111	160	1305	1841
2003/2004	15344	6927	x	1919	2603	6278	3171	7	124	143	1379	1949
2004/2005	14765	6980	183	1845	2553	5512	3476	9	120	137	1816	1869
2005/2006	14572	7031	294	1778	2572	4531	3731	10	130	119	2116	1752
2006/2007	14503	7076	338	1760	2543	3992	3738	8	137	113	2117	1291
2007/2008	14330	7142	370	1769	2471	3741	3337	6	122	99	2280	1140
2008/2009	14067	7204	400	1784	2451	3422	3369	5	130	103	2449	975
2009/2010	13968	7244	418	1785	2446	2985	3210	4	148	104	2492	897
2010/2011	13922	7278	428	1763	2447	2757	2941	5	164	112	2599	863
<b>Uczniowie w tys. osób / Students in thous.</b>												
1990/1991	5287,0	x	x	814,5	445,0	636,6	108,3	13,9	x	3,9	48,6	158,4
1995/1996	5104,2	x	x	721,9	683,0	838,0	161,0	8,7	x	8,0	73,0	174,0
2000/2001	3220,5	1189,9	x	542,0	924,2	976,9	200,1	0,7	4,8	13,5	129,5	193,3
2001/2002	3105,1	1743,1	x	348,5	716,8	778,8	211,0	0,1	8,6	12,8	143,2	198,2
2002/2003	2983,0	1709,0	x	265,1	745,5	806,2	236,5	0,1	11,5	10,4	153,8	193,3
2003/2004	2855,6	1681,2	x	204,0	751,8	843,0	265,7	0,1	11,5	9,1	170,9	189,3
2004/2005	2723,6	1648,8	3,1	239,2	747,7	806,1	291,2	0,1	11,8	7,8	171,8	140,4
2005/2006	2602,0	1596,8	5,2	232,5	738,6	743,8	313,5	0,1	12,7	7,8	174,8	113,1
2006/2007	2484,8	1528,8	7,0	229,2	732,9	708,0	327,9	0,1	12,7	7,3	171,7	82,1
2007/2008	2375,2	1453,2	7,9	235,6	715,2	673,0	301,6	0,1	12,2	5,6	174,3	71,7
2008/2009	2294,4	1381,4	8,8	239,1	688,0	640,8	344,1	0,1	12,3	5,3	201,0	63,5
2009/2010	2234,9	1322,1	9,5	235,7	658,1	616,2	284,8	0,1	14,5	5,0	204,1	50,9
2010/2011	2191,6	1261,4	9,8	224,9	634,5	595,7	298,8	0,2	16,1	5,6	218,3	49,0
<b>Absolwenci w tys. osób / Graduates in thous.</b>												
1990/1991	616,4	x	x	238,1	92,5	113,0	41,9	6,0	x	4,4	12,6	42,0
1995/1996	627,7	x	x	215,6	141,2	169,6	59,2	4,6	x	3,6	17,4	42,1
2000/2001	561,8	x	x	177,4	194,4	192,8	78,4	0,5	x	4,4	41,5	53,1
2001/2002	548,3	573,5	x	154,5	215,1	195,3	75,1	0,0	1,0	4,6	42,9	50,7
2002/2003	542,2	558,8	x	142,6	229,1	170,7	85,7	0,1	3,1	4,0	46,9	52,6
2003/2004	528,7	547,7	0,3	40,1	240,3	216,9	93,1	0,1	3,3	2,8	50,5	53,1
2004/2005	498,6	534,1	0,5	75,5	244,3	231,7	98,0	0,1	3,0	2,4	44,2	45,9
2005/2006	476,7	527,1	0,4	75,7	236,0	184,8	104,3	0,04	2,8	2,2	55,8	42,1
2006/2007	467,1	512,3	1,1	70,1	232,7	168,7	88,8	0,03	2,6	1,7	45,3	13,7
2007/2008	427,8	477,5	1,5	67,4	232,2	155,0	84,7	0,1	2,7	1,7	43,1	15,4
2008/2009	411,5	457,0	1,9	72,1	231,1	147,9	80,6	0,03	3,0	1,4	43,5	13,4
2010/2011	395,0	438,0	1,8	77,0	218,9	139,2	81,5	0,04	3,6	1,3	49,0	10,5

1 Do roku szkolnego 2001/02 – ponadpodstawowe, w latach szkolnych 2002/03 - 2004/05 – ponadpodstawowe i ponadgimnazjalne. 2 Łącznie z liceami profilowanymi i ogólnokształcącymi szkołami artystycznymi 3 Wraz z uzupełniającymi.

1 Until 2001/02 school year: post-primary, in years 2002/03 - 2004/05: post-primary and upper secondary. 2 Combined with specialized secondary schools and general art schools 3 Including supplementary.

TABL.8. UCZNIOWIE W SZKOŁACH DLA DZIECI I MŁODZIEŻY  
STUDENTS AT SCHOOLS FOR CHILDREN AND YOUTH

Rok szkolny School year	Szkoły / Schools					
	podstawowe primary	gimnazja lower secondary	ponadgimnazjalne <sup>1</sup> / upper secondary <sup>1</sup>			
			przysposabiające do pracy job-training	zasadnicze basic	ogólnokształcące <sup>2</sup> general <sup>2</sup>	zawodowe <sup>2,3</sup> vocational <sup>2,3</sup>
Ogółem / Total						
1990/1991 .....	5287032	x	x	814525	445018	636595
1995/1996 .....	5104200	x	x	721860	682997	838025
2000/2001 .....	3220571	1189945	x	541951	924178	976883
2001/2002 .....	3105166	1743122	x	348468	716793	778840
2002/2003 .....	2982982	1709002	x	265067	745489	806185
2003/2004 .....	2855692	1681180	x	203995	751834	843045
2004/2005 .....	2723661	1648677	3122	239239	747716	805149
2005/2006 .....	2602020	1596781	5223	232499	738625	743811
2006/2007 .....	2484820	1528755	7018	229170	732908	707998
2007/2008 .....	2375205	1453230	7857	235647	715245	673040
2008/2009 .....	2294369	1381399	8754	239132	688029	640879
2009/2010 .....	2234937	1322146	9502	235676	658107	616198
<b>2010/2011.....</b>	<b>2191659</b>	<b>1261381</b>	<b>9825</b>	<b>224884</b>	<b>634457</b>	<b>595732</b>
Mężczyźni / Males						
1990/1991 .....	2729563	x	x	512483	121613	307859
1995/1996 .....	2628856	x	x	460217	218494	439712
2000/2001 .....	1658543	613792	x	356366	344768	530269
2001/2002 .....	1598004	895577	x	229122	271196	429399
2002/2003 .....	1533531	883082	x	176471	289663	451459
2003/2004 .....	1467989	869629	x	138187	297551	465385
2004/2005 .....	1400350	853699	1755	170196	297826	445113
2005/2006 .....	1337984	826160	2954	166047	294768	420480
2006/2007 .....	1278449	790641	3971	163818	290701	401989
2007/2008 .....	1223398	750821	4414	167148	278883	383903
2008/2009 .....	1182189	713836	4943	168423	264358	367457
2009/2010 .....	1150870	684305	5288	165699	250697	355216
<b>2010/2011.....</b>	<b>1126630</b>	<b>653950</b>	<b>5490</b>	<b>157184</b>	<b>241863</b>	<b>344540</b>
Kobiety / Females						
1990/1991 .....	2557469	x	x	302042	323405	328736
1995/1996 .....	2475344	x	x	261643	464503	398313
2000/2001 .....	1562028	576153	x	185585	579410	446614
2001/2002 .....	1507162	847545	x	119346	445597	349441
2002/2003 .....	1449451	825920	x	88596	455826	354726
2003/2004 .....	1387703	811551	x	65808	454283	377660
2004/2005 .....	1323311	794978	1367	69043	449890	360036
2005/2006 .....	1264036	770621	2269	66452	443857	323331
2006/2007 .....	1206371	738114	3047	65352	442207	306009
2007/2008 .....	1151807	702409	3443	68499	436362	289137
2008/2009 .....	1112180	667563	3811	70709	423671	273422
2009/2010 .....	1084067	637841	4214	69977	407410	260982
<b>2010/2011.....</b>	<b>1065029</b>	<b>607431</b>	<b>4335</b>	<b>67700</b>	<b>392594</b>	<b>251192</b>

1 Do roku szkolnego 2001/02 – ponadpodstawowe, w latach 2002/03, 2003/04 oraz 2004/05 – ponadpodstawowe i ponadgimnazjalne. 2 W latach szkolnych 2005/06 i 2006/07 – ponadpodstawowe i ponadgimnazjalne. Wraz z uzupełniającymi 3 Łącznie z liceami profilowanymi i ogólnokształcącymi szkołami artystycznymi oraz szkołami uzupełniającymi.

1 Until 2001/02 school year: post-primary, in years 2002/2003, 2003/2004 and 2004/2005: post-primary and upper secondary. 2 In 2005/06 – 2007/08 school years: post-primary and upper secondary. Including supplementary 3 Combined with specialized secondary schools and general art schools and supplementary schools.

TABL. 9. ABSOLWENCI SZKÓŁ DLA DZIECI I MŁODZIEŻY  
GRADUATES OF SCHOOLS FOR CHILDREN AND YOUTH

Rok szkolny School year	Szkoły / Schools					
	podstawowe <sup>1</sup> primary <sup>1</sup>	gimnazja lower secondary	ponadgimnazjalne / upper secondary			
			przysposabiające do pracy job-training	zasadnicze zawodowe basic vocational	ogólnokształcące <sup>2</sup> general <sup>2</sup>	zawodowe <sup>3</sup> vocational <sup>3</sup>
Ogółem / Total						
1990/1991 .....	616420	x	x	238079	92484	112951
1995/1996 .....	627716	x	x	215611	141233	169576
2000/2001 .....	561827	x	x	177438	194426	192824
2001/2002 .....	548300	573474	x	154522	215121	195299
2002/2003 .....	542200	558859	x	142649	229137	170736
2003/2004 .....	528727	547736	293	40138	240257	216904
2004/2005 .....	498580	534087	541	75524	244326	231689
2005/2006 .....	476715	527057	412	75675	235987	184813
2006/2007 .....	467148	512264	1136	70058	233336	168660
2007/2008 .....	427757	477516	1541	67416	232208	155060
2008/2009 .....	411463	457041	1884	72079	231117	147924
<b>2009/2010.....</b>	<b>394967</b>	<b>438017</b>	<b>1779</b>	<b>76987</b>	<b>218912</b>	<b>139237</b>
Mężczyźni / Males						
1990/1991 .....	312935	x	x	146756	25593	54122
1995/1996 .....	319700	x	x	135891	42178	82298
2000/2001 .....	288601	x	x	114253	67770	98792
2001/2002 .....	282604	288586	x	100546	77103	102413
2002/2003 .....	278674	284259	x	93622	85226	101897
2003/2004 .....	271247	278282	163	19703	92700	114700
2004/2005 .....	255777	271922	284	50566	95695	120005
2005/2006 .....	244147	268204	220	51057	92582	100551
2006/2007 .....	238802	260429	630	47906	92356	89339
2007/2008 .....	218752	242107	885	45105	91196	83100
2008/2009 .....	210854	231146	1045	47808	88984	81492
<b>2009/2010.....</b>	<b>202772</b>	<b>221549</b>	<b>991</b>	<b>51510</b>	<b>82711</b>	<b>77662</b>
Kobiety / Females						
1990/1991 .....	303485	x	x	91323	66891	58829
1995/1996 .....	308016	x	x	79720	99055	87278
2000/2001 .....	273226	x	x	63185	126656	94032
2001/2002 .....	265696	284888	x	53976	138018	92886
2002/2003 .....	263526	274600	x	49027	143911	68839
2003/2004 .....	257544	269454	130	20435	147557	102204
2004/2005 .....	242803	262165	257	24958	148631	111684
2005/2006 .....	232568	258853	192	24618	143405	84262
2006/2007 .....	228346	251835	506	22152	140980	79321
2007/2008 .....	209005	235409	656	22311	141012	71960
2008/2009 .....	200609	225895	839	24271	142133	66432
<b>2009/2010.....</b>	<b>192195</b>	<b>216468</b>	<b>788</b>	<b>25477</b>	<b>136201</b>	<b>61575</b>

1 Od roku szkolnego 2000/2001 – absolwenci klasy VI. 2 Do roku szkolnego 2004/05 – absolwenci ponadpodstawowych liceów ogólnokształcących. Wraz z uzupełniającymi 3 Do roku 2004/2005 - absolwenci ponadpodstawowych szkół średnich zawodowych.

1 Since 2000/2001 school year – 6th grade graduates. 2 Until 2004/2005 school year – graduates of post-primary general secondary schools. Including supplementary. 3 Until 2004/2005 school year – graduates of post-primary vocational schools.

TABL. 10. UCZNIOWIE I ABSOLWENCI SZKÓŁ POLICEALNYCH

## STUDENTS AND GRADUATES OF POST-SECONDARY SCHOOLS

Rok szkolny <i>School year</i>	Ogółem <i>Total</i>	Nauczani w formie dziennej <i>Type of education – day</i>	Nauczani w formie wieczorowej lub zaocznej <i>Type of education – evening or weekend</i>
<i>Uczniowie / Students</i>			
1990/1991 .....	208285	75134	33151
1995/1996 .....	161010	96159	64851
2000/2001 .....	200114	78792	121322
2001/2002 .....	211004	79196	131808
2002/2003 .....	236484	91497	144987
2003/2004 .....	265744	94861	170883
2004/2005 .....	291223	91897	199326
2005/2006 .....	313484	88254	225230
2006/2007 .....	327876	76412	251464
2007/2008 .....	301563	60889	240629
2008/2009 .....	344133	59705 <sup>1</sup>	284428 <sup>2</sup>
2009/2010 .....	284836	57559 <sup>1</sup>	227277 <sup>2</sup>
<b>2010/2011 .....</b>	<b>298837</b>	<b>57848<sup>1</sup></b>	<b>240989<sup>2</sup></b>
<i>Absolwenci / Graduates</i>			
1990/1991 .....	41915	30328	11587
1995/1996 .....	59213	34041	25172
2000/2001 .....	78401	29058	49343
2001/2002 .....	75071	28289	46782
2002/2003 .....	85723	32627	53096
2003/2004 .....	93131	35327	57804
2004/2005 .....	98000	34081	63919
2005/2006 .....	104331	33406	70925
2006/2007 .....	88845	27976	60852
2007/2008 .....	84728	26584 <sup>1</sup>	58144 <sup>2</sup>
2008/2009 .....	80625	21786 <sup>1</sup>	58839 <sup>2</sup>
<b>2009/2010 .....</b>	<b>81526</b>	<b>20739<sup>1</sup></b>	<b>60787<sup>2</sup></b>

1 Wraz z nauczającymi w formie stacjonarnej. 2 Wraz z nauczającymi na odległość.

1 Including the ones following day / full time courses. 2 Including distance-learning.

TABL. 11. SZKOŁY DLA DZIECI I MŁODZIEŻY WEDŁUG ORGANÓW PROWADZĄCYCH

## SCHOOLS FOR CHILDREN AND YOUTH BY SCHOOL GOVERNING AUTHORITY

Rok szkolny <i>School year</i>	Ogółem <i>Total</i>	Organ prowadzący / <i>School governing authority</i>				
		jednostki administracji centralnej (rządowej) <i>central (govern- ment) administra- tion entities</i>	jednostki samorządu terytorialnego <i>local self-govern- ment entities</i>	organizacje społeczne i stowarzyszenia <i>social organizations and associations</i>	organizacje wyznaniowe <i>religious organizations</i>	pozostałe <i>other</i>
<i>Szkoły podstawowe / Primary schools</i>						
1990/1991 .....	20533	20447	—	80	1	5
1995/1996 .....	19823	13249	6262	187	22	103
2000/2001 .....	16766	49	16297	227	53	140
2001/2002 .....	15836	35	15216	363	59	163
2002/2003 .....	15593	46	14926	389	70	162
2003/2004 .....	15344	46	14652	420	71	155
2004/2005 .....	14765	45	13997	472	71	180
2005/2006 .....	14572	48	13751	502	74	197
2006/2007 .....	14503	47	13648	506	81	221
2007/2008 .....	14330	40	13452	521	73	244
2008/2009 .....	14067	42	13134	559	76	256
2009/2010 .....	13968	38	12995	593	76	266
<b>2010/2011 .....</b>	<b>13922</b>	<b>40</b>	<b>12923</b>	<b>602</b>	<b>78</b>	<b>279</b>

TABL. 11. SZKOŁY DLA DZIECI I MŁODZIEŻY WEDŁUG ORGANÓW PROWADZĄCYCH (cd.)

## SCHOOLS FOR CHILDREN AND YOUTH BY SCHOOL GOVERNING AUTHORITY (cont.)

Rok szkolny <i>School year</i>	Ogółem <i>Total</i>	Organ prowadzący / <i>School governing authority</i>				
		jednostki administracji centralnej (rządowej) <i>central (government) administration entities</i>	jednostki samorządu terytorialnego <i>local self-govern- ment entities</i>	organizacje społeczne i stowarzyszenia <i>social organizations and associations</i>	organizacje wyznaniowe <i>religious organizations</i>	pozostałe <i>other</i>
<i>Gimnazja / Lower secondary schools</i>						
2000/2001 .....	6295	34	5810	219	77	155
2001/2002 .....	6423	25	5877	250	96	175
2002/2003 .....	6609	41	6020	265	107	176
2003/2004 .....	6927	36	6304	293	109	185
2004/2005 .....	6980	36	6345	300	117	182
2005/2006 .....	7031	36	6372	306	120	197
2006/2007 .....	7076	36	6395	316	124	205
2007/2008 .....	7142	34	6438	331	116	223
2008/2009 .....	7204	35	6469	346	126	228
2009/2010 .....	7244	33	6486	362	124	239
<b>2010/2011</b> .....	<b>7278</b>	<b>29</b>	<b>6501</b>	<b>374</b>	<b>125</b>	<b>249</b>
<i>Licea ogólnokształcące <sup>1</sup> / General secondary schools <sup>1</sup></i>						
1990/1991 .....	1100	1007	—	65	18	10
1995/1996 .....	1705	1218	183	151	46	107
2000/2001 .....	2292	3	1826	188	88	187
2001/2002 .....	2296	3	1835	184	87	187
2002/2003 .....	2548	3	2062	194	91	198
2003/2004 .....	2603	3	2116	187	98	199
2004/2005 .....	2553	4	2102	172	102	173
2005/2006 .....	2572	3	2119	167	100	183
2006/2007 .....	2543	2	2094	163	105	179
2007/2008 .....	2471	1	2027	165	90	188
2008/2009 .....	2451	1	1996	172	91	191
2009/2010 .....	2446	1	1982	171	93	199
<b>2010/2011</b> .....	<b>2447</b>	<b>1</b>	<b>1980</b>	<b>176</b>	<b>93</b>	<b>197</b>
<i>Specjalne szkoły przysposabiające do pracy / Special job-training schools</i>						
2004/2005 .....	183	—	176	3	4	—
2005/2006 .....	294	—	286	4	4	—
2006/2007 .....	338	—	327	5	6	—
2007/2008 .....	370	—	357	6	7	—
2008/2009 .....	400	—	384	8	7	1
2009/2010 .....	418	—	399	9	8	2
<b>2010/2011</b> .....	<b>428</b>	<b>—</b>	<b>408</b>	<b>11</b>	<b>6</b>	<b>3</b>

1 Do roku szkolnego 2001/02 – ponadpodstawowe, w latach szkolnych 2002/03, 2003/04 oraz 2004/05 – ponadpodstawowe i ponadgimnazjalne. Wraz z uzupełniającymi

*1 Until 2001/02 school year – post-primary schools, in 2002/03, 2003/04 and 2004/05 school years – post-primary and upper secondary schools. Including supplementary.*

TABL. 11. SZKOŁY DLA DZIECI I MŁODZIEŻY WEDŁUG ORGANÓW PROWADZĄCYCH (dok.)

## SCHOOLS FOR CHILDREN AND YOUTH BY SCHOOL GOVERNING AUTHORITY (cont.)

Rok szkolny <i>School year</i>	Ogółem <i>Total</i>	Organ prowadzący / <i>School governing authority</i>				
		jednostki administracji centralnej (rządowej) <i>central (govern- ment) administra- tion entities</i>	jednostki samorządu terytorialnego <i>local self-govern- ment entities</i>	organizacje społeczne i stowarzyszenia <i>social organizations and associations</i>	organizacje wyznaniowe <i>religious organizations</i>	pozostałe <i>other</i>
<i>Zasadnicze szkoły zawodowe, technika i licea profilowane<sup>1</sup></i> <i>Basic vocational schools, technical secondary schools, specialized secondary schools<sup>1</sup></i>						
1995/1996 .....	7455	6797	474	89	13	82
2000/2001 .....	8175	123	7706	154	34	158
2001/2002 .....	8120	110	7685	147	32	146
2002/2003 .....	8519	127	8032	165	37	158
2003/2004 .....	8197	127	7714	173	35	148
2004/2005 .....	7357	124	6923	157	33	120
2005/2006 .....	6309	113	5911	148	32	105
2006/2007 .....	5752	108	5354	146	26	118
2007/2008 .....	5510	115	5074	148	26	147
2008/2009 .....	5206	180	4684	159	25	158
2009/2010 .....	4770	183	4237	162	25	163
2010/2011.....	4520	180	3990	159	25	166
<i>Szkoły policealne / Post-secondary schools</i>						
1995/1996 .....	1432	845	65	138	6	378
2000/2001 .....	2567	22	906	343	8	1288
2001/2002 .....	2625	26	944	362	10	1283
2002/2003 .....	2857	23	1001	398	8	1427
2003/2004 .....	3171	20	1082	414	6	1649
2004/2005 .....	3476	21	1125	415	6	1909
2005/2006 .....	3731	18	1342	408	6	1957
2006/2007 .....	3738	19	1259	407	4	2049
2007/2008 .....	3337	21	998	303	3	2012
2008/2009 .....	3369	39	898	307	2	2123
2009/2010 .....	3210	48	791	296	3	2072
2010/2011.....	2941	45	685	253	3	1955

<sup>1</sup> Do roku szkolnego 2001/02 – ponadpodstawowe, w latach szkolnych 2002/03, 2003/04 oraz 2004/05 – ponadpodstawowe i ponadgimnazjalne, łącznie z ogólnokształcącymi szkołami artystycznymi. W roku szkolnym 1995/1996 łącznie ze szkołami artystycznymi dającymi uprawnienia zawodowe.

<sup>1</sup> Until 2001/02 school year – post-primary schools, in 2002/03, 2003/04 and 2004/05 school years – post-primary and upper secondary school, including general art schools. In 1995/1996 school year including art schools leading to professional certification.

TABL. 12. UCZNIOWIE W SZKOŁACH DLA DZIECI I MŁODZIEŻY WEDŁUG ORGANÓW PROWADZĄCYCH  
 STUDENTS IN SCHOOLS FOR CHILDREN AND YOUTH BY SCHOOL GOVERNING AUTHORITY

Rok szkolny <i>School year</i>	Ogółem <i>Total</i>	Organ prowadzący / <i>School governing authority</i>				
		jednostki administracji centralnej (rządowej) <i>central (govern- ment)administration entities</i>	Jednostki samorządu terytorialnego <i>local self- government entities</i>	organizacje społeczne i stowarzyszenia <i>social organizations and associations</i>	organizacje wyznaniowe <i>religious organizations</i>	pozostałe <i>other</i>
<i>Szkoły podstawowe / Primary schools</i>						
1990/1991 .....	5287032	5282204	—	4433	103	292
1995/1996 .....	5104200	2741596	2332899	18845	2231	8629
2000/2001 .....	3220571	5187	3184785	16403	4987	9209
2001/2002 .....	3105166	4858	3062710	21041	5945	10612
2002/2003 .....	2982982	4911	2939363	21832	6762	10114
2003/2004 .....	2855692	4859	2810475	23379	7224	9755
2004/2005 .....	2723661	4773	2673900	25903	8181	10904
2005/2006 .....	2602020	4607	2549176	27227	9016	11994
2006/2007 .....	2484820	4458	2429495	28032	9871	12964
2007/2008 .....	2375205	3834	2316996	29205	9420	15750
2008/2009 .....	2294369	4116	2230438	32392	9944	17479
2009/2010 .....	2234937	3849	2167651	34120	10285	19032
2010/2011 .....	2191659	4393	2121108	34507	10789	20862
<i>Gimnazja / Lower secondary schools</i>						
2000/2001 .....	1189945	721	1173882	7132	4285	3925
2001/2002 .....	1743122	1060	1716014	11444	8042	6562
2002/2003 .....	1709002	1558	1675862	12789	10707	8086
2003/2004 .....	1681180	1183	1644481	15367	11852	8297
2004/2005 .....	1648677	1112	1609899	16106	12940	8620
2005/2006 .....	1596781	1111	1553952	18160	13690	9868
2006/2007 .....	1528755	991	1483841	19560	14282	10081
2007/2008 .....	1453230	1007	1404836	22216	14103	11068
2008/2009 .....	1381399	1105	1329937	22854	15073	12430
2009/2010 .....	1322146	857	1269173	23317	15921	12878
2010/2011 .....	1261381	626	1207081	23887	16301	13486
<i>Licea ogólnokształcące <sup>1</sup> / General secondary schools <sup>1</sup></i>						
1990/1991 .....	445018	438348	—	3390	2575	705
1995/1996 .....	682997	564464	88660	14676	6963	8234
2000/2001 .....	924178	741	880147	16050	12591	14649
2001/2002 .....	716793	552	683715	11968	9509	11049
2002/2003 .....	745489	402	714688	10462	9184	10753
2003/2004 .....	751834	258	722773	9202	9803	9798
2004/2005 .....	747716	231	719092	8767	10677	8949
2005/2006 .....	738625	266	708494	9507	11226	9132
2006/2007 .....	732908	199	701008	10170	11633	9898
2007/2008 .....	715245	138	681910	11333	10628	11236
2008/2009 .....	688029	160	654043	11183	10461	12182
2009/2010 .....	658107	173	623287	11269	10422	12956
2010/2011 .....	634457	191	601054	10504	10115	12593

<sup>1</sup> Do roku szkolnego 2001/02 – ponadpodstawowe, w latach szkolnych 2002/03, 2003/04 oraz 2004/05 – ponadpodstawowe i ponadgimnazjalne. Wraz z uzupełniającymi.

<sup>1</sup> Until 2001/02 school year – post-primary schools, in 2002/03, 2003/04 and 2004/05 school years – post-primary and upper secondary schools. Including supplementary



TABL. 12. UCZNIOWIE W SZKOŁACH DLA DZIECI I MŁODZIEŻY WEDŁUG ORGANÓW PROWADZĄCYCH (dok.)

STUDENTS OF SCHOOLS FOR CHILDREN AND YOUTH BY SCHOOL GOVERNING AUTHORITY (cont.)

Rok szkolny <i>School year</i>	Ogółem <i>Total</i>	Organ prowadzący / <i>School governing authority</i>					pozostałe <i>other</i>
		jednostki administracji centralnej (rządowej) <i>central (government) administration entities</i>	jednostki samorządu terytorialnego <i>local self-government entities</i>	organizacje społeczne i stowarzyszenia <i>social organizations and associations</i>	organizacje wyznaniowe <i>religious organizations</i>		
<i>Specjalne szkoły przysposabiające do pracy / Special job-training schools</i>							
2004/2005 .....	3122	—	3048	30	44	—	
2005/2006 .....	5223	—	5100	60	63	—	
2006/2007 .....	7018	—	6857	93	68	—	
2007/2008 .....	7857	—	7657	126	74	—	
2008/2009 .....	8754	—	8515	144	87	8	
2009/2010 .....	9502	—	9229	157	100	16	
2010/2011.....	9825	—	9525	169	109	22	
<i>Zasadnicze szkoły zawodowe, technika i licea profilowane <sup>1</sup></i> <i>Basic vocational schools, technical secondary schools and specialized secondary schools <sup>1</sup></i>							
1995/1996 .....	1568258	1427539	115903	16493	1519	6804	
2000/2001 .....	1518834	15942	1468560	16826	2926	14580	
2001/2002 .....	1127308	12257	1091125	12134	2119	9673	
2002/2003 .....	1071252	11963	1040135	9677	1897	7580	
2003/2004 .....	1047040	12021	1017965	8933	1677	6444	
2004/2005 .....	1045388	12351	1014517	9938	1669	6913	
2005/2006 .....	976310	12014	944343	10813	1581	7559	
2006/2007 .....	937168	11394	902289	12444	1593	9448	
2007/2008 .....	908687	12114	868781	13240	1576	12976	
2008/2009 .....	880011	21066	828736	13994	1502	14713	
2009/2010 .....	851874	23102	797939	14076	1380	15377	
2010/2011.....	820616	22191	767175	13605	1336	16309	
<i>Szkoły policealne / Post-secondary schools</i>							
1995/1996.....	161010	99480	6948	13421	430	40731	
2000/2001.....	200114	2694	95259	18710	443	83008	
2001/2002.....	211004	2802	105753	19656	409	82384	
2002/2003.....	236484	2817	121487	20072	330	91778	
2003/2004.....	265744	2669	134549	21552	288	106686	
2004/2005.....	291223	2648	138705	20925	254	128691	
2005/2006.....	313484	2168	143784	21017	176	146339	
2006/2007.....	327876	2158	135478	22064	128	168048	
2007/2008.....	301563	2040	99389	19793	55	180286	
2008/2009.....	344133	3070	93503	21155	30	226375	
2009/2010.....	284836	2889	72973	16045	26	192903	
2010/2011.....	298837	2987	67694	14056	18	214082	

<sup>1</sup> Do roku szkolnego 2001/02 – ponadpodstawowe, w latach szkolnych 2002/03, 2003/04 oraz 2004/05 – ponadpodstawowe i ponadgimnazjalne. Łącznie z ogólnokształcącymi szkołami artystycznymi. W roku szkolnym 1995/1996 łącznie ze szkołami artystycznymi dającymi uprawnienia zawodowe.

<sup>1</sup> Until 2001/02 school year – post-primary schools, in 2002/03, 2003/04 and 2004/05 school year – post-primary and upper secondary schools. Including general art schools. In 1995/1996 school year including art schools leading to professional certification.

TABL. 13. UCZNIOWIE W SZKOŁACH DLA DOROSŁYCH

## STUDENTS IN SCHOOLS FOR ADULTS

Rok szkolny <i>School year</i>	Szkoły / <i>Schools</i>				
	podstawowe <i>primary schools</i>	gimnazja <i>lower secondary schools</i>	ponadgimnazjalne <sup>1</sup> / <i>upper secondary</i> <sup>1</sup>		
			zasadnicze zawodowe <i>basic vocational</i>	ogólnokształcące <i>general</i>	zawodowe <i>vocational</i>
<b>Ogółem / <i>Total</i></b>					
1990/1991 .....	13934	x	3943	48607	158417
1995/1996 .....	8716	x	8026	73026	173965
2000/2001 .....	682	4812	13475	129457	193261
2001/2002 .....	96	8620	12831	143154	198165
2002/2003 .....	88	11467	9442	153780	193758
2003/2004 .....	92	11479	9120	170857	189288
2004/2005 .....	124	11826	7816	171801	140367
2005/2006 .....	100	12665	7765	174826	113128
2006/2007 .....	71	12711	7262	171657	82107
2007/2008 .....	50	12222	5604	174290	71697
2008/2009 .....	65	12293	5257	201045	63508
2009/2010 .....	81	14464	5023	204088	50921
<b>2010/2011.....</b>	<b>237</b>	<b>16092</b>	<b>5552</b>	<b>218316</b>	<b>48974</b>
<b>Mężczyźni / <i>Males</i></b>					
1990/1991 .....	11044	x	2491	14907	93748
1995/1996 .....	7136	x	6645	33515	115960
2000/2001 .....	555	3835	10311	66170	130091
2001/2002 .....	82	6862	9754	74574	133454
2002/2003 .....	75	9063	7300	82829	131440
2003/2004 .....	79	8995	6824	94528	128787
2004/2005 .....	96	9246	5994	95432	92933
2005/2006 .....	75	9692	5899	97807	75735
2006/2007 .....	59	9630	5542	98479	56066
2007/2008 .....	38	9197	4494	102683	51690
2008/2009 .....	41	9286	4273	121369	47281
2009/2010 .....	52	10728	3884	112062	36125
<b>2010/2011.....</b>	<b>125</b>	<b>11871</b>	<b>4163</b>	<b>116554</b>	<b>34524</b>
<b>Kobiety / <i>Females</i></b>					
1990/1991 .....	2890	x	1452	33700	64669
1995/1996 .....	1580	x	1381	39511	58005
2000/2001 .....	127	977	3164	63287	63170
2001/2002 .....	14	1758	3077	68580	64711
2002/2003 .....	13	2404	2142	70951	62318
2003/2004 .....	13	2484	2296	76329	60501
2004/2005 .....	28	2580	1822	76369	47434
2005/2006 .....	25	2973	1866	77019	37393
2006/2007 .....	12	3081	1720	73178	26041
2007/2008 .....	12	3025	1110	71607	20067
2008/2009 .....	24	3007	984	79676	16227
2009/2010 .....	29	3736	1139	92026	14796
<b>2010/2011.....</b>	<b>112</b>	<b>4221</b>	<b>1389</b>	<b>101762</b>	<b>14450</b>

1 Od roku szkolnego 2002/03 – ponadpodstawowe i ponadgimnazjalne. Wraz z uzupełniającymi.

1 Since 2002/03 school year – post-primary and upper secondary. Including supplementary schools

TABL. 14. ABSOLWENCI SZKÓŁ DLA DOROSŁYCH <sup>1</sup>GRADUATES OF SCHOOLS FOR ADULTS <sup>1</sup>

Rok szkolny School year	Szkoły / Schools				
	podstawowe primary	gimnazja lower secondary	ponadgimnazjalne <sup>2</sup> / upper secondary <sup>2</sup>		
			zasadnicze zawodowe basic vocational	ogólnokształcące general	zawodowe vocational
<i>Ogółem / Total</i>					
1990/1991 .....	5983	x	4424	12638	41980
1995/1996 .....	4593	x	3622	17432	42138
2000/2001 .....	450	x	4425	41500	53147
2001/2002 .....	38	994	4605	42894	50715
2002/2003 .....	67	3095	3993	46942	52623
2003/2004 .....	64	3337	2822	50548	53148
2004/2005 .....	71	2972	2403	44222	45850
2005/2006 .....	38	2849	2213	55799	42122
2006/2007 .....	32	2599	1693	45250	13727
2007/2008 .....	47	2708	1658	43169	15425
2008/2009 .....	33	2993	1402	43460	13399
<b>2009/2010.....</b>	<b>36</b>	<b>3620</b>	<b>1300</b>	<b>49029</b>	<b>10480</b>
<i>Mężczyźni / Males</i>					
1990/1991 .....	4652	x	3354	3253	22825
1995/1996 .....	3771	x	2797	6961	27321
2000/2001 .....	363	x	3344	19603	34503
2001/2002 .....	36	779	3499	20706	32580
2002/2003 .....	59	2367	3098	23533	34534
2003/2004 .....	60	2576	2050	25817	34372
2004/2005 .....	50	2246	1813	22753	30323
2005/2006 .....	32	2078	1640	27615	27706
2006/2007 .....	27	1891	1305	22651	7308
2007/2008 .....	36	1928	1306	2158	9872
2008/2009 .....	32	2179	1140	21537	8918
<b>2009/2010.....</b>	<b>28</b>	<b>2545</b>	<b>1007</b>	<b>23365</b>	<b>7169</b>
<i>Kobiety / Females</i>					
1990/1991 .....	1331	x	1070	9385	19155
1995/1996 .....	822	x	825	10471	14817
2000/2001 .....	87	x	1081	21897	18644
2001/2002 .....	2	215	1106	22188	18135
2002/2003 .....	8	728	895	23409	18089
2003/2004 .....	4	761	772	24731	18776
2004/2005 .....	21	726	590	21469	15527
2005/2006 .....	6	771	573	28184	14416
2006/2007 .....	5	708	388	22599	6419
2007/2008 .....	11	780	352	21588	5553
2008/2009 .....	1	814	262	21923	4481
<b>2009/2010.....</b>	<b>8</b>	<b>1075</b>	<b>293</b>	<b>25664</b>	<b>3311</b>

<sup>1</sup> Łącznie z eksternami. <sup>2</sup> Do roku szkolnego 2003/04 – ponadpodstawowe. Łącznie z uzupełniającymi.

<sup>1</sup> Including external students. <sup>2</sup> Until school 2003/04 school year – post-primary schools. Including supplementary schools.

TABL.15. SZKOŁY DLA DOROSŁYCH WEDŁUG ORGANÓW PROWADZĄCYCH  
SCHOOLS FOR ADULTS BY SCHOOL GOVERNING AUTHORITY

Rok szkolny <i>School year</i>	Ogółem <i>Total</i>	Organ prowadzący <i>School governing authority</i>					pozostałe <i>other</i>
		jednostki administracji centralnej (rządo- wej) <i>central (government) administration entities</i>	jednostki samorządu terytorialnego <i>local self- government entities</i>	organizacje społeczne i stowarzyszenia <i>social organizations and associations</i>	organizacje wyznaniowe <i>religious organizations</i>		
<i>Szkoły podstawowe / Primary schools</i>							
1995/1996 .....	135	94	41	—	—	—	
2000/2001 .....	21	1	18	1	—	1	
2001/2002 .....	7	3	3	—	—	1	
2002/2003 .....	6	4	1	1	—	—	
2003/2004 .....	7	3	3	1	—	—	
2004/2005 .....	9	4	4	1	—	—	
2005/2006 .....	10	4	4	1	—	1	
2006/2007 .....	8	3	3	1	—	1	
2007/2008 .....	6	3	1	1	—	1	
2008/2009 .....	5	3	1	—	—	1	
2009/2010 .....	4	2	1	—	—	1	
2010/2011 .....	5	2	1	1	—	1	
<i>Gimnazja / Lower secondary schools</i>							
2000/2001 .....	72	7	61	2	—	2	
2001/2002 .....	96	8	85	2	—	1	
2002/2003 .....	111	10	94	5	—	2	
2003/2004 .....	124	10	104	7	—	3	
2004/2005 .....	120	9	94	10	—	7	
2005/2006 .....	130	9	93	13	—	15	
2006/2007 .....	137	8	91	17	—	21	
2007/2008 .....	122	9	75	18	—	20	
2008/2009 .....	130	9	73	18	—	30	
2009/2010 .....	148	9	75	25	—	39	
2010/2011 .....	164	8	76	29	—	51	
<i>Licea ogólnokształcące <sup>1</sup> / General secondary schools <sup>1</sup></i>							
1995/1996 .....	330	231	19	24	2	54	
2000/2001 .....	978	1	387	166	4	420	
2001/2002 .....	1124	2	454	171	6	491	
2002/2003 .....	1305	5	507	198	5	590	
2003/2004 .....	1379	7	524	196	7	645	
2004/2005 .....	1816	9	678	231	7	891	
2005/2006 .....	2116	9	765	235	7	1100	
2006/2007 .....	2117	8	703	238	6	1162	
2007/2008 .....	2280	9	639	243	3	1386	
2008/2009 .....	2449	7	600	265	3	1574	
2009/2010 .....	2492	9	587	275	3	1618	
2010/2011 .....	2599	9	605	280	3	1702	
<i>Zasadnicze szkoły zawodowe, technika i licea profilowane <sup>1</sup></i> <i>Basic vocational schools, technical secondary schools and specialized secondary schools <sup>1</sup></i>							
1995/1996 .....	1435	1239	76	35	1	84	
2000/2001 .....	1861	44	1189	179	4	445	
2001/2002 .....	1900	40	1203	182	3	472	
2002/2003 .....	2009	46	1258	201	3	501	
2003/2004 .....	2092	49	1266	201	1	575	
2004/2005 .....	2006	43	1246	194	1	522	
2005/2006 .....	1871	39	1169	179	1	483	
2006/2007 .....	1404	40	842	139	1	382	
2007/2008 .....	1239	39	710	139	1	350	
2008/2009 .....	1078	56	564	118	—	340	
2009/2010 .....	1001	59	501	116	1	324	
2010/2011 .....	975	62	496	108	1	308	

<sup>1</sup> Do roku szkolnego 2001/02 – ponadpodstawowe, od roku szkolnego 2002/03 – ponadpodstawowe i ponadgimnazjalne. Wraz z uzupełniającymi.  
<sup>1</sup> Until 2001/02 school year – post-primary schools, since school year 2002/03 – post-primary and upper secondary schools. Including supplementary schools.

TABL.16. UCZNIOWIE SZKÓŁ DLA DOROSŁYCH WEDŁUG ORGANÓW PROWADZĄCYCH  
 STUDENTS OF SCHOOLS FOR ADULTS BY SCHOOL GOVERNING AUTHORITY

Rok szkolny <i>School year</i>	Ogółem <i>Total</i>	Organ prowadzący <i>School governing authority</i>					pozostałe <i>other</i>
		jednostki administracji centralnej (rządowej) <i>central (government) administration entities</i>	jednostki samorządu terytorialnego <i>local self- government entities</i>	organizacje społeczne i stowarzyszenia <i>social organizations and associations</i>	organizacje wyznaniowe <i>religious organizations</i>		
<i>Szkoły podstawowe / Primary schools</i>							
1995/1996 .....	8716	5003	3713	—	—	—	
2000/2001 .....	682	16	630	18	—	18	
2001/2002 .....	96	33	63	—	—	—	
2002/2003 .....	88	56	12	20	—	—	
2003/2004 .....	92	38	40	14	—	—	
2004/2005 .....	124	35	71	18	—	—	
2005/2006 .....	100	28	42	18	—	12	
2006/2007 .....	71	26	28	14	—	3	
2007/2008 .....	50	24	6	6	—	14	
2008/2009 .....	65	18	21	—	—	26	
2009/2010 .....	81	23	16	—	—	42	
2010/2011.....	237	19	14	8	—	196	
<i>Gimnazja / Lower secondary schools</i>							
2000/2001 .....	4812	245	4430	46	—	91	
2001/2002 .....	8620	387	8099	51	—	83	
2002/2003 .....	11467	445	10649	246	—	127	
2003/2004 .....	11479	338	10546	409	—	186	
2004/2005 .....	11826	285	10161	860	—	520	
2005/2006 .....	12665	268	10379	1095	—	923	
2006/2007 .....	12711	265	10168	1101	—	1177	
2007/2008 .....	12222	328	9355	1095	—	1444	
2008/2009 .....	12293	309	9097	1289	—	1598	
2009/2010 .....	14464	307	9379	2011	—	2767	
2010/2011.....	16092	311	10115	2112	—	3554	

TABL.16. UCZNIOWIE SZKÓŁ DLA DOROSŁYCH WEDŁUG ORGANÓW PROWADZĄCYCH (dok.)

STUDENTS OF SCHOOLS FOR ADULTS BY SCHOOL GOVERNING AUTHORITY (cont.)

Rok szkolny <i>School year</i>	Ogółem <i>Total</i>	Organ prowadzący <i>School governing authority</i>				
		jednostki administracji centralnej (rządowej) <i>central (government) administration entities</i>	jednostki samorządu terytorialnego <i>local self-government entities</i>	organizacje społeczne i stowarzyszenia <i>social organizations and associations</i>	organizacje wyznaniowe <i>religious organizations</i>	pozostałe <i>other</i>
<i>Licea ogólnokształcące<sup>1</sup> / General secondary schools<sup>1</sup></i>						
1995/1996 .....	73026	58547	5557	2717	113	6092
2000/2001 .....	129457	61	71897	14514	280	42705
2001/2002 .....	143154	169	78665	14715	252	49353
2002/2003 .....	153780	285	82008	15014	271	56202
2003/2004 .....	170857	404	89447	16229	396	64381
2004/2005 .....	171801	457	87174	14510	309	69351
2005/2006 .....	174826	474	80422	14439	233	79258
2006/2007 .....	171657	498	70453	13297	147	87262
2007/2008 .....	174290	445	58083	13509	130	102123
2008/2009 .....	201045	335	55755	15060	134	129761
2009/2010 .....	204088	330	52905	14442	131	136280
2010/2011 .....	218316	362	53481	13667	87	150719
<i>Zasadnicze szkoły zawodowe, technika i licea profilowane<sup>1</sup></i> <i>Basic vocational schools, technical secondary schools and specialized secondary schools<sup>1</sup></i>						
1995/1996 .....	181991	158336	10520	4560	9	8566
2000/2001 .....	206736	4166	138838	15927	258	47547
2001/2002 .....	210996	4252	139497	16053	168	51026
2002/2003 .....	204177	4099	133976	15491	124	50487
2003/2004 .....	198408	3805	129895	14093	103	50512
2004/2005 .....	148183	3237	95204	9719	105	39918
2005/2006 .....	120893	2680	76098	7935	82	34098
2006/2007 .....	89369	2450	52725	5897	104	28193
2007/2008 .....	77301	2313	41996	5856	74	27062
2008/2009 .....	68765	2994	33444	5617	—	26710
2009/2010 .....	55944	2780	26560	4766	39	21799
2010/2011 .....	54526	2995	27261	4564	62	19644

<sup>1</sup> Do roku szkolnego 2001/02 – ponadpodstawowe, od roku szkolnego 2002/03 – ponadpodstawowe i ponadgimnazjalne. Wraz z uzupełniającymi.

**Uwaga.** Do roku szkolnego 1998/99 szkoły ponadpodstawowe były zakładane, prowadzone i utrzymywane przede wszystkim przez ministra lub inny organ administracji rządowej. Od roku szkolnego 1999/00 - zakładanie i prowadzenie szkół ponadpodstawowych, a od roku szkolnego 2002/03 – również szkół ponadgimnazjalnych, należy do zadań własnych powiatu.

<sup>1</sup> Until 2001/02 school year – post-primary schools, since school year 2002/03 – post-primary and upper secondary schools. Including supplementary schools.

**Notice.** Until school year 1998/99 primary schools were founded, administered and maintained primarily by the minister or other central administration entity. Since school years 1999/00 founding and administering post-primary schools (since 2002/03 school year, upper secondary schools as well) lies within the capacity of poviat administration.

TABL. 17. NAUCZANIE JĘZYKÓW MNIEJSZOŚCI NARODOWYCH I ETNICZNYCH ORAZ JĘZYKA REGIONALNEGO W SZKOŁACH PODSTAWOWYCH I W ZESPOŁACH MIĘDZYSZKOLNYCH DLA DZIECI I MŁODZIEŻY  
TEACHING LANGUAGES OF NATIONAL AND ETHNIC MINORITIES AND REGIONAL LANGUAGES IN PRIMARY SCHOOLS AND INTERSCHOLASTIC SECTIONS FOR CHILDREN AND YOUTH

Rok szkolny <i>School year</i>	Ogółem <i>Total</i>	W tym języki ojczyste / <i>Of which native languages</i>					
		białoruski <i>Belarussian</i>	kaszubski <i>Kashubian</i>	litewski <i>Lithuanian</i>	niemiecki <i>German</i>	ukraiński <i>Ukrainian</i>	łemkowski <i>Ruthenian</i>
Liczba szkół / <i>Number of schools</i>							
1990/1991 .....	120	48	—	11	—	42	—
1995/1996 .....	249	43	2	10	111	69	—
2000/2001 .....	435	27	33	13	269	73	9
2001/2002 .....	430	26	40	13	256	74	12
2002/2003 .....	452	24	48	13	261	80	14
2003/2004 .....	504	26	64	12	254	82	16
2004/2005 .....	553	23	71	12	256	88	21
2005/2006 .....	702	25	82	9	268	91	20
2006/2007 .....	743	25	99	10	268	90	23
2007/2008 .....	535	27	126	10	261	79	22
2008/2009 .....	579	24	160	9	266	84	23
2009/2010 .....	601	22	183	8	277	82	20
2010/2011 .....	621	22	196	8	283	83	20
Liczba uczniów / <i>Number of students</i>							
1990/1991 .....	5193	3033	—	583	—	1096	—
1995/1996 .....	16741	3076	28	609	10498	2007	—
2000/2001 .....	31130	1988	2070	446	24640	1613	98
2001/2002 .....	33548	1806	3062	407	26241	1648	92
2002/2003 .....	34016	1826	3482	395	26128	1656	118
2003/2004 .....	33021	1921	3928	395	24200	1567	180
2004/2005 .....	32768	1766	3640	409	24025	1583	212
2005/2006 .....	33513	1722	3715	378	24157	1498	164
2006/2007 .....	33787	1636	3839	370	24420	1393	231
2007/2008 .....	32333	1593	4934	340	24008	969	147
2008/2009 .....	33833	1475	6935	332	23519	1008	160
2009/2010 .....	35137	1421	8158	296	23885	903	131
2010/2011 .....	35372	1346	8945	256	23473	897	110

TABL. 18. NAUCZANIE JĘZYKÓW MNIEJSZOŚCI NARODOWYCH I ETNICZNYCH ORAZ JĘZYKA REGIONALNEGO W GIMNAZJACH I W ZESPOŁACH MIĘDZYSZKOLNYCH DLA DZIECI I MŁODZIEŻY

TEACHING LANGUAGES OF NATIONAL AND ETHNIC MINORITIES AND REGIONAL LANGUAGES IN LOWER SECONDARY SCHOOLS AND INTERSCHOLASTIC SECTIONS FOR CHILDREN AND YOUTH

Rok szkolny <i>School year</i>	Ogółem <i>Total</i>	W tym języki ojczyste / <i>Of which native languages</i>					
		białoruski <i>Belarussian</i>	kaszubski <i>Kashubian</i>	litewski <i>Lithuanian</i>	niemiecki <i>German</i>	ukraiński <i>Ukrainian</i>	łemkowski <i>Ruthenian</i>
Liczba szkół / <i>Number of schools</i>							
2000/2001 .....	112	10	5	2	53	34	5
2001/2002 .....	124	11	6	2	62	34	6
2002/2003 .....	142	12	8	3	63	46	6
2003/2004 .....	168	14	10	4	70	47	8
2004/2005 .....	197	13	17	4	75	56	10
2005/2006 .....	272	13	20	5	82	60	13
2006/2007 .....	293	14	26	5	81	57	12
2007/2008 .....	205	14	37	4	87	44	12
2008/2009 .....	217	14	44	4	89	48	11
2009/2010 .....	218	14	50	3	89	47	8
2010/2011 .....	229	14	59	4	86	51	10

**TABL. 18. NAUCZANIE JĘZYKÓW MNIEJSZOŚCI NARODOWYCH I ETNICZNYCH ORAZ JĘZYKA REGIONALNEGO W GIMNAZJACH I W ZESPOŁACH MIĘDZYSZKOLNYCH DLA DZIECI I MŁODZIEŻY (dok.)**  
**TEACHING LANGUAGES OF NATIONAL AND ETHNIC MINORITIES AND REGIONAL LANGUAGES IN LOWER SECONDARY SCHOOLS AND INTERSCHOLASTIC SECTIONS FOR CHILDREN AND YOUTH (cont.)**

Rok szkolny <i>School year</i>	Ogółem <i>Total</i>	W tym języki ojczyste / Of which <i>native languages</i>					
		białoruski <i>Belarussian</i>	kaszubski <i>Kashubian</i>	litewski <i>Lithuanian</i>	niemiecki <i>German</i>	ukraiński <i>Ukrainian</i>	łemkowski <i>Ruthenian</i>
Liczba uczniów / <i>Number of students</i>							
2000/2001 .....	7666	632	266	131	6148	414	29
2001/2002 .....	12193	894	432	195	9967	606	37
2002/2003 .....	13253	984	445	191	10823	692	32
2003/2004 .....	13941	997	544	206	11269	733	57
2004/2005 .....	14252	1029	614	196	11391	770	90
2005/2006 .....	14008	962	639	177	10951	805	109
2006/2007 .....	13698	973	722	194	10524	773	108
2007/2008 .....	13140	948	912	160	10165	563	96
2008/2009 .....	12318	922	1089	162	9450	527	81
2009/2010 .....	10819	859	1193	167	7948	513	72
2010/2011 .....	9715	823	1349	165	6756	477	78

**TABL. 19. NAUCZANIE JĘZYKÓW MNIEJSZOŚCI NARODOWYCH I ETNICZNYCH ORAZ JĘZYKA REGIONALNEGO W SZKOŁACH PONADGIMNAZJALNYCH DLA MŁODZIEŻY**  
**TEACHING LANGUAGES OF NATIONAL AND ETHNIC MINORITIES AND REGIONAL LANGUAGES IN UPPER SECONDARY SCHOOLS FOR YOUTH**

Rok szkolny <i>School year</i>	Ogółem <i>Total</i>	W tym języki ojczyste / Of which <i>native languages</i>					
		Białoruski <i>Belarussian</i>	kaszubski <i>Kashubian</i>	litewski <i>Lithuanian</i>	niemiecki <i>German</i>	ukraiński <i>Ukrainian</i>	
Liczba szkół / <i>Number of schools</i>							
1990/1991 .....	7	2	—	—	1	—	3
1995/1996 .....	9	2	—	1	1	—	4
2000/2001 .....	11	2	—	1	1	2	4
2001/2002 .....	11	2	—	1	1	2	4
2002/2003 .....	15	4	—	3	1	1	5
2003/2004 .....	21	4	—	2	1	1	9
2004/2005 .....	14	2	—	2	1	1	7
2005/2006 .....	16	2	—	2	1	1	7
2006/2007 .....	32	2	—	3	2	1	7
2007/2008 .....	22	3	—	3	2	3	9
2008/2009 .....	19	3	—	5	2	—	7
2009/2010 .....	26	3	—	5	2	2	12
2010/2011 .....	25	3	—	5	2	3	8
Liczba uczniów / <i>Number of students</i>							
1990/1991 .....	1040	644	—	—	124	—	254
1995/1996 .....	1668	877	—	250	135	—	372
2000/2001 .....	2314	1113	—	338	124	170	522
2001/2002 .....	1743	842	—	248	94	145	380
2002/2003 .....	1637	854	—	258	73	54	366
2003/2004 .....	1628	831	—	218	68	99	367
2004/2005 .....	1563	827	—	170	74	121	358
2005/2006 .....	1554	851	—	124	76	117	373
2006/2007 .....	1551	810	—	148	107	100	352
2007/2008 .....	1499	799	—	157	104	70	353
2008/2009 .....	1345	777	—	150	92	—	314
2009/2010 .....	1471	787	—	201	101	60	309
2010/2011 .....	1403	752	—	187	99	83	266



TABL. 20. SZKOŁY PODSTAWOWE SPECJALNE

*SPECIAL PRIMARY SCHOOLS*

Rok szkolny <i>School year</i>	Liczba szkół <i>Number of schools</i>	Uczniowie <i>Students</i>		Absolwenci <sup>1</sup> <i>Graduates <sup>1</sup></i>	
		ogółem <i>total</i>	w tym dziewczęta <i>of which females</i>	ogółem <i>total</i>	w tym dziewczęta <i>of which females</i>
<i>Ogółem / Total</i>					
1990/1991 .....	769	84317	33269	12322	4838
1995/1996 .....	776	82999	32352	12381	3645
2000/2001 .....	780	52020	20390	8340	3005
2001/2002 .....	757	42424	16212	8228	2952
2002/2003 .....	783	39873	15052	7471	2666
2003/2004 .....	779	37733	14282	7309	2640
2004/2005 .....	770	35052	13168	6987	2483
2005/2006 .....	772	33209	12441	6640	2347
2006/2007 .....	778	31220	11542	6070	2174
2007/2008 .....	790	27284	9859	5716	1987
2008/2009 .....	776	25883	9156	5766	2091
2009/2010 .....	777	24658	8625	5199	1801
<b>2010/2011 .....</b>	<b>780</b>	<b>24459</b>	<b>8502</b>	.	.
<i>Miasta / Urban areas</i>					
1990/1991 .....	607	73259	29069	10747	4207
1995/1996 .....	620	72499	28427	10787	4093
2000/2001 .....	631	45517	17971	7527	2758
2001/2002 .....	616	37312	14356	7341	2683
2002/2003 .....	637	34858	13253	6716	2454
2003/2004 .....	634	33215	12705	6487	2403
2004/2005 .....	632	30960	11710	6099	2206
2005/2006 .....	634	29542	11187	5943	2156
2006/2007 .....	640	27746	10388	5320	1942
2007/2008 .....	644	24134	8778	5042	1805
2008/2009 .....	632	23014	8230	5146	1890
2009/2010 .....	635	21870	7735	4503	1618
<b>2010/2011 .....</b>	<b>634</b>	<b>21667</b>	<b>7614</b>	.	.
<i>Wieś / Rural areas</i>					
1990/1991 .....	162	11058	4200	1575	631
1995/1996 .....	156	10500	3925	1594	552
2000/2001 .....	149	6503	2419	813	247
2001/2002 .....	141	5112	1856	887	269
2002/2003 .....	146	5015	1799	755	212
2003/2004 .....	145	4518	1577	822	237
2004/2005 .....	138	4092	1458	888	277
2005/2006 .....	138	3367	1254	697	191
2006/2007 .....	138	3474	1154	750	232
2007/2008 .....	146	3150	1081	674	182
2008/2009 .....	144	2869	926	620	201
2009/2010 .....	142	2788	890	696	183
<b>2010/2011 .....</b>	<b>146</b>	<b>2792</b>	<b>888</b>	.	.

1 Od roku szkolnego 2000/01 – absolwenci klasy VI.

1 Since 2000/2001 school year 6<sup>th</sup> grade graduates.

TABL. 21. UCZNIOWIE ZE SPECJALNYMI POTRZEBAMI EDUKACYJNYMI W SZKOŁACH PODSTAWOWYCH DLA DZIECI I MŁODZIEŻY  
STUDENTS WITH SPECIAL EDUCATIONAL NEEDS IN PRIMARY SCHOOLS FOR CHILDREN AND YOUTH

Rok szkolny <i>School year</i>	Forma organizacyjna / <i>Form of organization</i>			
	szkoła podstawowa specjalna <i>special primary school</i>	oddział specjalny w szkole podstawowej <i>special section in primary school</i>	klasa integracyjna w szkole podstawowej <i>integration section in primary school</i>	klasa ogólnodostępna w szkole podstawowej <i>mainstream section in primary school</i>
Liczba szkół, oddziałów lub klas / <i>Number of schools, sections or grades</i>				
1990/1991 .....	769	1379	x	x
1995/1996 .....	773	699	515	—
2000/2001 .....	780	284	1548	9788
2001/2002 .....	757	238	1899	11817
2002/2003 .....	783	214	2326	10814
2003/2004 .....	779	229	2727	11639
2004/2005 .....	770	229	3004	11906
2005/2006 .....	772	201	3275	12156
2006/2007 .....	778	196	3424	11048
2007/2008 .....	790	209	3306	17319
2008/2009 .....	776	165	3150	16129
2009/2010 .....	777	293	3281	15562
2010/2011 .....	780	196	3927	15276
Liczba uczniów / <i>Number of students</i>				
1990/1991 .....	84317	17363	x	x
1995/1996 .....	82999	6613	2036	4158
2000/2001 .....	52020	3207	6897	37890
2001/2002 .....	42424	2156	8305	43318
2002/2003 .....	39873	1753	9120	32842
2003/2004 .....	37733	1733	10933	30330
2004/2005 .....	35052	1653	12641	30166
2005/2006 .....	33209	1450	13578	28315
2006/2007 .....	31220	1290	14278	26240
2007/2008 .....	27284	2304	11084	27392
2008/2009 .....	25883	1616	11362	24796
2009/2010 .....	24658	3295	12226	22787
2010/2011 .....	24459	1725	14539	20488

TABL. 22. UCZNIOWIE KORZYSTAJĄCY Z INNYCH FORM POMOCY POPRZEZ ZAJĘCIA PSYCHOLOGICZNO-PEDAGOGICZNE W SZKOŁACH PODSTAWOWYCH DLA DZIECI I MŁODZIEŻY (bez szkół specjalnych)  
STUDENTS BENEFITING FROM OTHER FORMS OF HELP THROUGH PSYCHOLOGICAL-PEDAGOGICAL CLASSES IN PRIMARY SCHOOLS FOR CHILDREN AND YOUTH (excluding special schools)

Rok szkolny <i>School year</i>	Forma organizacyjna / <i>Form of organization</i>					
	klasa terapeutyczna <i>therapeutic section</i>	klasa wyrównawcza <i>compensatory section</i>	dydaktyczno-wyrównawcze <i>didactic-compensatory</i>	zajęcia / <i>classes</i>		
				korekcyjno-kompensacyjne <i>corrective-compensatory</i>	logopedyczne <i>speech therapy</i>	socjoterapeutyczne <i>socio-therapeutic</i>
Liczba uczniów / <i>Number of students</i>						
1990/1991 .....	x	x	855148	255411	—	—
1995/1996 .....	902	2673	604048	511413	—	—
2000/2001 .....	1594	2772	470824	386362	—	—
2001/2002 .....	1120	1847	457375	301082	—	—
2002/2003 .....	848	1477	454681	285439	—	—
2003/2004 .....	828	1667	468659	209269	93439	—
2004/2005 .....	736	1210	489271	191872	104722	—
2005/2006 .....	761	1068	503310	184131	105995	26215
2006/2007 .....	762	1027	506792	175861	113618	25363
2007/2008 .....	528	398	502651	214203	115849	20331
2008/2009 .....	714	733	479694	193688	115270	17899
2009/2010 .....	719	299	459384	172671	121017	18542
2010/2011 .....	690	296	463763	158618	128232	19302

TABL. 23. GIMNAZJA SPECJALNE

## SPECIAL LOWER SECONDARY SCHOOLS

Rok szkolny <i>School year</i>	Liczba szkół <i>Number of schools</i>	Uczniowie / <i>Students</i>		Absolwenci / <i>Graduates</i>	
		total <i>ogółem</i>	w tym dziewczęta <i>of which females</i>	total <i>ogółem</i>	w tym dziewczęta <i>of which females</i>
<i>Ogółem / Total</i>					
2000/2001 .....	753	30367	11570	—	—
2001/2002 .....	755	39776	15034	11254	4303
2002/2003 .....	805	39896	14694	11428	4381
2003/2004 .....	813	38794	14038	11126	4169
2004/2005 .....	809	37140	13316	10962	4083
2005/2006 .....	806	35649	12735	10537	3862
2006/2007 .....	820	34602	12322	9989	3681
2007/2008 .....	816	33042	11979	9592	3668
2008/2009 .....	824	31400	11216	9468	3557
2009/2010 .....	821	30292	10753	8627	3202
2010/2011 .....	822	29733	10624	.	.
<i>Miasta / Urban areas</i>					
2000/2001 .....	614	26652	10337	—	—
2001/2002 .....	611	35106	13445	10072	3946
2002/2003 .....	647	34921	13063	10209	3981
2003/2004 .....	651	33844	12525	9785	3757
2004/2005 .....	655	32429	11913	9656	3669
2005/2006 .....	654	31040	11442	9242	3501
2006/2007 .....	665	30075	11043	8860	3389
2007/2008 .....	660	28742	10648	8363	3262
2008/2009 .....	662	27124	9964	8275	3182
2009/2010 .....	659	25950	9528	7546	2887
2010/2011 .....	661	25305	9236	.	.
<i>Wieś / Rural areas</i>					
2000/2001 .....	139	3715	1233	—	—
2001/2002 .....	144	4670	1589	1182	357
2002/2003 .....	158	4975	1631	1219	400
2003/2004 .....	162	4950	1513	1341	412
2004/2005 .....	154	4711	1403	1306	414
2005/2006 .....	152	4609	1293	1295	361
2006/2007 .....	155	4527	1279	1129	292
2007/2008 .....	156	4300	1331	1229	406
2008/2009 .....	162	4276	1252	1193	375
2009/2010 .....	162	4342	1225	1081	315
2010/2011 .....	161	4428	1388	.	.

TABL. 24. UCZNIOWIE ZE SPECJALNYMI POTRZEBAMI EDUKACYJNYMI W GIMNAZJACH DLA DZIECI I MŁODZIEŻY  
STUDENTS WITH SPECIAL EDUCATIONAL NEEDS IN LOWER SECONDARY SCHOOLS FOR  
CHILDREN AND YOUTH

Rok szkolny <i>School year</i>	Forma organizacyjna / <i>Form of organization</i>			
	gimnazjum specjalne <i>special lower secondary school</i>	oddział specjalny w gimnazjum <i>special section in lower secondary school</i>	klasa integracyjna w gimnazjum <i>integration section in lower secondary school</i>	klasa ogólnodostępna w gimnazjum <i>mainstream section in lower secondary school</i>
<i>Liczba szkół, oddziałów lub klas / Number of schools, units or grades</i>				
2000/2001 .....	753	146	234	3681
2001/2002 .....	755	197	422	6924
2002/2003 .....	805	185	575	7040
2003/2004 .....	813	194	798	7532
2004/2005 .....	809	202	1000	8114
2005/2006 .....	806	180	1174	8759
2006/2007 .....	820	174	1394	8123
2007/2008 .....	816	143	1446	8427
2008/2009 .....	824	161	1503	8071
2009/2010 .....	821	201	1644	8098
2010/2011 .....	822	196	2083	7793

TABL. 24. UCZNIOWIE ZE SPECJALNYMI POTRZEBAMI EDUKACYJNYMI W GIMNAZJACH DLA DZIECI I MŁODZIEŻY (dok.)  
 STUDENTS WITH SPECIAL EDUCATIONAL NEEDS IN LOWER SECONDARY SCHOOLS FOR CHILDREN AND YOUTH (cont.)

Rok szkolny School year	Forma organizacyjna / Form of organization			
	gimnazjum specjalne special lower secondary school	oddział specjalny w gimnazjum special section in lower secondary school	klasa integracyjna w gimnazjum integration section in lower secondary school	klasa ogólnodostępna w gimnazjum mainstream section in lower secondary school
Liczba uczniów ze specjalnymi potrzebami edukacyjnymi / Number of students with special educational needs				
2000/2001 .....	30367	1672	1109	15432
2001/2002 .....	39776	2343	1980	27975
2002/2003 .....	39896	1979	2531	22977
2003/2004 .....	38794	2011	3479	20546
2004/2005 .....	37140	1955	4434	21361
2005/2006 .....	35649	1813	5225	21388
2006/2007 .....	34602	1605	6170	19570
2007/2008 .....	33042	1613	5290	19352
2008/2009 .....	31400	1669	5804	17305
2009/2010 .....	30292	2160	6515	16614
2010/2011 .....	29733	1826	7811	14586

Tabl. 25. UCZNIOWIE KORZYSTAJĄCY Z INNYCH FORM POMOCY POPRZEZ ZAJĘCIA PSYCHOLOGICZNO-PEDAGOGICZNE W GIMNAZJACH DLA DZIECI I MŁODZIEŻY (bez szkół specjalnych)  
 STUDENTS BENEFITING FROM OTHER FORMS OF HELP THROUGH PSYCHOLOGICAL-PEDAGOGICAL CLASSES IN LOWER SECONDARY SCHOOLS FOR CHILDREN AND YOUTH (excluding special schools)

Rok szkolny School year	Forma organizacyjna / Form of organization					
	klasa terapeutyczna therapeutic section	klasa wyrównawcza compensatory section	dydaktyczno-wyrównawcze didactic-compensatory	zajęcia / classes		
				specjalistyczne / specialist		
			korekcyjno-kompensacyjne corrective-compensatory	logopedyczne speech therapy	socjoterapeutyczne socio-therapeutic	
Liczba uczniów / Number of students						
2000/2001 .....	469	1559	96039	9532	—	—
2001/2002 .....	753	2111	141569	13031	—	—
2002/2003 .....	610	1951	131897	14030	—	—
2003/2004 .....	787	1863	149344	15445	2413	—
2004/2005 .....	830	1683	158590	16898	2914	—
2005/2006 .....	716	1906	177123	17900	3043	9308
2006/2007 .....	884	1945	185488	18511	3146	10267
2007/2008 .....	904	1069	179444	16608	3538	10440
2008/2009 .....	744	1419	178380	15783	3169	7669
2009/2010 .....	1091	1537	176444	16407	3480	7719
2010/2011 .....	767	1205	191558	16652	3338	8964

TABL. 26. LICEA OGÓLNOKSZTAŁCĄCE SPECJALNE <sup>1</sup>  
*SPECIAL GENERAL SECONDARY SCHOOLS <sup>1</sup>*

Rok szkolny <i>School year</i>	Liczba szkół <i>Number of schools</i>	Uczniowie / <i>Students</i>		Absolwenci / <i>Graduates</i>	
		ogółem <i>total</i>	w tym kobiety <i>of which females</i>	ogółem <i>total</i>	w tym kobiety <i>of which females</i>
<i>Ogółem / Total</i>					
1990/1991 .....	9	421	273	101	62
1995/1996 .....	17	882	524	178	104
2000/2001 .....	27	1698	897	182	105
2001/2002 .....	26	820	440	229	137
2002/2003 .....	31	1184	595	275	140
2003/2004 .....	36	1152	592	355	197
2004/2005 .....	36	1089	549	324	158
2005/2006 .....	43	1178	580	254	158
2006/2007 .....	49	1297	598	684	331
2007/2008 .....	62	2351	1192	411	193
2008/2009 .....	73	1604	831	480	244
2009/2010 .....	84	1823	980	561	310
<b>2010/2011.....</b>	<b>104</b>	<b>2168</b>	<b>1110</b>	•	•
<i>Miasta / Urban areas</i>					
1990/1991 .....	7	280	170	59	33
1995/1996 .....	13	689	407	128	73
2000/2001 .....	24	1529	803	182	105
2001/2002 .....	24	820	440	216	128
2002/2003 .....	29	1153	579	275	140
2003/2004 .....	35	1152	592	330	180
2004/2005 .....	34	1053	524	324	158
2005/2006 .....	41	1178	580	254	158
2006/2007 .....	46	1290	593	651	315
2007/2008 .....	54	2215	1125	411	193
2008/2009 .....	65	1527	792	450	230
2009/2010.....	74	1723	932	528	294
<b>2010/2011.....</b>	<b>89</b>	<b>1982</b>	<b>1022</b>	•	•
<i>Wieś / Rural areas</i>					
1990/1991 .....	2	141	103	42	29
1995/1996 .....	4	193	117	50	31
2000/2001 .....	3	169	94	—	—
2001/2002 .....	2	—	—	13	9
2002/2003 .....	2	31	16	—	—
2003/2004 .....	1	—	—	25	17
2004/2005 .....	2	36	25	—	—
2005/2006 .....	2	—	—	—	—
2006/2007 .....	3	7	5	33	16
2007/2008 .....	8	136	67	•	•
2008/2009 .....	8	77	39	30	14
2009/2010.....	10	100	48	33	16
<b>2010/2011.....</b>	<b>15</b>	<b>186</b>	<b>88</b>	•	•

<sup>1</sup> Do roku szkolnego 2001/02 – ponadpodstawowe, w latach szkolnych 2002/03, 2003/04, 2004/05 – ponadpodstawowe i ponadgimnazjalne. W liceach ogólnokształcących specjalnych działających w zakładach opieki zdrowotnej, w placówkach interwencyjnych oraz w młodzieżowych ośrodkach wychowawczych, młodzieżowych ośrodkach socjoterapii, schroniskach dla nieletnich, zakładach poprawczych lub zakładach karnych nie wykazuje się uczniów przebywających okresowo.

<sup>1</sup> Until 2001/02 school year – post-primary schools, in 2002/03, 2003/04 and 2004/05 school years – upper secondary (post-primary) and upper secondary. In special general secondary schools operating in health care institutions, interventional centres, youth education centres, youth sociotherapy centres, youth detention centres, correctional centres or prisons, temporary students are not indicated.

TABL. 27. ZASADNICZE SZKOŁY ZAWODOWE, TECHNIKA I LICEA PROFILOWANE SPECJALNE <sup>1</sup>  
*SPECIAL BASIC VOCATIONAL SCHOOLS, TECHNICAL SECONDARY SCHOOLS AND SPECIALIZED SECONDARY SCHOOLS* <sup>1</sup>

Rok szkolny <i>School year</i>	Liczba szkół <i>Number of schools</i>	Uczniowie / <i>Students</i>		Absolwenci / <i>Graduates</i>	
		ogółem <i>total</i>	w tym kobiety <i>of which females</i>	ogółem <i>total</i>	w tym kobiety <i>of which females</i>
<i>Zasadnicze szkoły zawodowe / Basic vocational schools</i>					
1990/1991 .....	271	24500	10595	6836	3029
1995/1996 .....	283	26895	11438	7862	3440
2000/2001 .....	338	30747	12602	8621	3747
2001/2002 .....	341	20711	8478	8914	3675
2002/2003 .....	423	20547	4289	8845	3700
2003/2004 .....	414	19247	7923	2724	1341
2004/2005 .....	419	23166	9622	7362	3083
2005/2006 .....	403	21135	8581	6775	2887
2006/2007 .....	388	19152	7856	6050	2540
2007/2008 .....	369	17429	7203	5308	2295
2008/2009 .....	370	16273	6900	4842	2180
2009/2010 .....	374	15568	6567	4655	2106
2010/2011.....	375	14926	6251	•	•
<i>Technika i licea profilowane / Technical and specialized secondary schools</i>					
1990/1991 .....	15	896	518	191	130
1995/1996 .....	17	1139	590	271	165
2000/2001 .....	36	1646	835	394	201
2001/2002 .....	42	1482	690	443	231
2002/2003 .....	67	1698	765	346	166
2003/2004 .....	73	2053	931	459	211
2004/2005 .....	66	1975	918	509	228
2005/2006 .....	67	1848	887	588	293
2006/2007 .....	60	1750	821	425	212
2007/2008 .....	56	1556	742	408	199
2008/2009 .....	52	1374	612	455	214
2009/2010 .....	53	1242	555	324	150
2010/2011.....	53	1210	555	•	•

1 Do roku szkolnego 2001/02 – ponadpodstawowe, od roku szkolnego 2002/03 – ponadgimnazjalne i ponadpodstawowe. Ponadto w roku szkolnym 2007/2008 w specjalnych szkołach przysposabiających do pracy liczba: szkół – 370, uczniów – 7857 (w tym 3443 kobiet), absolwentów – 1136 (w tym 506 kobiety).

1 Until 2001/02 school year – post-primary schools, since 2002/03 school year – upper secondary and post-primary schools. Moreover, in 2007/2008 school year special job-training schools, number of: schools – 370, students – 7857 (of which 3443 females), graduates – 1136 (of which 506 females).

TABL. 28. KOMPUTERY W SZKOŁACH DLA DZIECI I MŁODZIEŻY ORAZ POLICEALNYCH (bez szkół specjalnych)  
 PERSONAL COMPUTERS IN SCHOOLS FOR CHILDREN AND YOUTH AND IN POST-SECONDARY  
 SCHOOLS (excluding special schools)

Rok szkolny School year	Szkoły posiadające komputery w % danej grupy szkół Schools equipped with personal computers in % of a given group of schools	Komputery <sup>1</sup> w szkołach / Personal computers <sup>1</sup> in schools				
		ogółem grand total	w tym z dostępem do Internetu of which with the Internet access	przeznaczone do użytku uczniów / for students' use		
				ogółem total	razem total	w tym szerokopasmowym of which broadband
Szkoły podstawowe / Primary schools						
2002/2003 .....	81,2	110850	59565	91129	50374	•
2003/2004 .....	86,7	131872	80108	106600	65850	•
2004/2005 .....	90,6	155064	105395	124097	86361	36266
2005/2006 .....	92,2	163680	118514	128716	95097	47646
2006/2007 .....	94,3	216391	171427	169004	138209	82601
2007/2008 .....	95,0	240899	194668	188322	158573	83648
2008/2009 .....	96,7	270852	228092	211165	185592	101458
2009/2010 .....	97,2	275599	236879	212901	190260	108571
2010/2011.....	97,5	283994	247562	216602	196307	112719
Gimnazja / Lower secondary schools						
2002/2003 .....	81,1	69897	58729	58369	51953	•
2003/2004 .....	80,5	79698	68792	64862	59026	•
2004/2005 .....	81,0	87976	77707	70521	65169	30237
2005/2006 .....	80,3	91209	81800	71519	67053	37847
2006/2007 .....	81,0	110168	101035	85983	82050	54600
2007/2008 .....	82,2	124089	113373	96073	91874	56830
2008/2009 .....	84,4	142320	130670	109363	104811	67545
2009/2010 .....	84,3	144728	134153	109469	105649	69996
2010/2011.....	84,5	148251	138408	109979	106606	71740
Zasadnicze szkoły zawodowe <sup>2</sup> / Basic vocational schools <sup>2</sup>						
2002/2003 .....	17,6	7783	5551	5866	4454	•
2003/2004 .....	18,7	8429	6534	6497	5269	•
2004/2005 .....	18,4	8442	7049	6384	5603	3594
2005/2006 .....	18,8	8945	7563	6684	6029	4434
2006/2007 .....	18,4	11128	9980	8700	8177	6029
2007/2008 .....	25,2	13391	12488	10480	10024	7136
2008/2009 .....	30,6	15200	14540	12230	11971	8817
2009/2010 .....	31,2	15822	15150	12799	12533	9409
2010/2011.....	32,9	16097	15440	12828	12604	9396
Licea ogólnokształcące <sup>2</sup> / General secondary schools <sup>2</sup>						
2002/2003 .....	65,8	40239	31697	31814	26693	•
2003/2004 .....	64,5	48194	40645	37931	33796	•
2004/2005 .....	65,1	52219	46248	40829	38175	28329
2005/2006 .....	65,0	53978	48618	41568	39396	30552
2006/2007 .....	66,5	69935	64654	53562	52038	43552
2007/2008 .....	72,2	76482	71172	58948	57138	42799
2008/2009 .....	79,5	87617	81928	67153	65320	49714
2009/2010 .....	79,2	87883	82505	66893	64739	49836
2010/2011.....	79,3	88084	84015	65770	64535	49983

1 W przypadku wspólnego użytkowania komputerów przez kilka szkół – wykazane tylko raz. 2 W latach szkolnych 2002/03 i 2003/04 – ponadpodstawowe i ponadgimnazjalne. Z uzupełniającymi.

1 In the case of personal computers used commonly by a few schools – presented only once. 2 In 2002/03 and 2003/04 school year, post-primary and upper secondary. Including supplementary schools

TABL. 28. KOMPUTERY W SZKOŁACH DLA DZIECI I MŁODZIEŻY ORAZ POLICEALNYCH (dok.)  
 PERSONAL COMPUTERS IN SCHOOLS FOR CHILDREN AND YOUTH AND IN POST-SECONDARY SCHOOLS (cont.)

Rok szkolny School year	Szkoły posiadające komputery w % danej grupy szkół Schools equipped with personal computers in % of a given group of schools	Komputery <sup>1</sup> w szkołach Personal computers <sup>1</sup> in schools				
		ogółem grand total	w tym z dostępem do Internetu of which with the Internet access	przeznaczone do użytku uczniów for students' use		
				ogółem total	w tym z dostępem do Internetu of which with the Internet access	
					razem total	w tym szerokopasmowym of which broadband
<i>Licea profilowane / Specialized secondary schools</i>						
2002/2003 .....	19,8	8910	6034	7036	5061	•
2003/2004 .....	23,5	13564	10564	10623	8807	•
2004/2005 .....	23,7	15442	13051	12051	10813	8249
2005/2006 .....	21,0	13325	11288	10289	9209	7210
2006/2007 .....	19,7	14712	13358	11524	10940	9230
2007/2008 .....	27,7	12023	11481	10088	9736	7168
2008/2009 .....	37,5	10937	10388	9255	9018	7212
2009/2010 .....	41,9	7789	7449	6546	6430	5071
2010/2011 .....	42,7	5502	5309	4670	4582	3602
<i>Technika<sup>2,3</sup> / Technical secondary schools<sup>2,3</sup></i>						
2002/2003 .....	27,7	37663	25409	28774	20755	•
2003/2004 .....	25,4	42755	32168	33215	26692	•
2004/2005 .....	29,6	47037	38083	36441	31326	22307
2005/2006 .....	39,5	51664	43990	39554	35192	27281
2006/2007 .....	48,3	72060	64862	56634	53118	43648
2007/2008 .....	52,2	76950	70683	61447	58542	43349
2008/2009 .....	65,9	97643	91051	78800	75443	56526
2009/2010 .....	70,6	103642	97751	82826	79978	61275
2010/2011 .....	72,5	109587	104446	86887	84399	65417
<i>Szkoły policealne / Post-secondary schools</i>						
2002/2003 .....	25,5	15157	11715	12427	10009	•
2003/2004 .....	23,7	15799	12978	12917	11007	•
2004/2005 .....	21,4	16659	14463	13517	12101	8261
2005/2006 .....	20,1	17536	15530	14201	12880	9309
2006/2007 .....	20,7	19746	18112	15917	14917	11731
2007/2008 .....	38,3	28331	26449	23879	22684	15117
2008/2009 .....	41,7	33168	30741	27613	26148	17786
2009/2010 .....	42,9	32354	30104	26955	25434	17337
2010/2011 .....	45,1	31762	30109	26410	25298	17374

1 W przypadku wspólnego użytkowania komputerów przez kilka szkół – wykazane tylko raz. 2 W latach szkolnych 2002/03 i 2003/04 – ponadpodstawowe i ponadgimnazjalne. 3 W roku szkolnym 2005/06 – ponadpodstawowe i ponadgimnazjalne, łącznie z uzupełniającymi i ogólnokształcącymi szkołami artystycznymi.

1 In the case of personal computers used commonly by a few schools – presented only once. 2 In 2002/03 and 2003/04 school year, post-primary and upper secondary. 3 In 2005/06 school year – post-primary and upper secondary including supplementary and general artistic schools.



**DZIAŁ II. WYCHOWANIE PRZEDSZKOLNE<sup>1</sup>**  
**CHAPTER II. PRE-PRIMARY EDUCATION<sup>1</sup>**

**TABL. 1(29). WYCHOWANIE PRZEDSZKOLNE**  
**PRE-PRIMARY EDUCATION**

WYSZCZEGÓLNIENIE <i>SPECIFICATION</i>	Placówki <i>Establishments</i>	Miejsca <i>Places</i>	Oddziały <sup>2</sup> <i>Sections<sup>2</sup></i>	Dzieci <i>Children</i>			
				ogółem <i>total</i>	niepełno- sprawne <sup>3</sup> <i>disabled<sup>3</sup></i>	na 100 miejsc <i>per 100</i> <i>places</i>	na oddział <i>per section</i>
<b>OGÓŁEM / TOTAL</b>							
<b>OGÓŁEM / GRAND TOTAL</b> .....	<b>19090</b>	<b>857061</b>	<b>49829</b>	<b>1059281</b>	<b>7440</b>	<b>X</b>	<b>21</b>
Przedszkola / <i>Nursery schools</i> .....	8808	829561	35857	816869	6215	98	23
samorządu gminy / <i>self-government of gmina</i> .....	6676	676182	28882	681930	5391	101	24
samorządu powiatu / <i>self-government of powiat</i> .....	30	412	62	327	-	79	5
samorządu województwa / <i>self-government of voivodship</i> .....	3	52	4	24	-	46	6
Ministerstwa Obrony Narodowej / <i>Ministry of National Defence</i> .....	13	915	36	816	-	89	23
osób prawnych – przedsiębiorstw państwowych <i>legal persons – state owned enterprises</i> .....	47	3182	137	2690	12	85	20
stowarzyszeń / <i>associations</i> .....	199	10095	512	9040	132	90	18
organizacji społecznych / <i>social organizations</i> .....	3	123	6	109	-	89	18
organizacji związkowych / <i>union organizations</i> .....	1	76	3	76	-	100	25
organizacji wyznaniowych / <i>religious organizations</i> .....	332	23277	952	22637	111	97	24
przedsiębiorstw osób fizycznych <i>enterprises of natural persons</i> .....	115	9472	439	7906	27	83	18
Wyższej Szkoły Niepaństwowej / <i>non-public higher school</i> .....	2	108	5	100	-	93	20
spółek prawa handlowego / <i>commercial companies</i> .....	77	5839	293	4600	14	79	16
fundacji / <i>foundations</i> .....	44	2362	114	1940	43	82	17
osób fizycznych / <i>natural persons</i> .....	1266	97466	4412	84674	485	87	19
w tym specjalne / <i>of which special</i> .....	104	2182	329	1876	X	86	6
Zespoły wychowania przedszkolnego <i>Pre-primary education groups</i> .....	113	2254	131	1875	6	83	14
Punkty przedszkolne / <i>Pre-primary points</i> .....	1121	25246	1282	20804	129	82	16
Oddziały przedszkolne w szkołach podstawowych <i>Pre-primary sections of primary schools</i> .....	9048	X	12560	219733	1090	X	17
<b>MIASTA / URBAN AREAS</b>							
<b>OGÓŁEM / GRAND TOTAL</b> .....	<b>8406</b>	<b>658332</b>	<b>32214</b>	<b>733141</b>	<b>6199</b>	<b>X</b>	<b>23</b>
Przedszkola / <i>Nursery schools</i> .....	5907	649112	27785	643123	5590	99	23
samorządu gminy / <i>self-government of gmina</i> .....	4264	520553	21917	529306	4899	102	24
samorządu powiatu / <i>self-government of powiat</i> .....	24	353	55	289	-	82	5
samorządu województwa / <i>self-government of voivodship</i> .....	3	52	4	24	-	46	6
Ministerstwa Obrony Narodowej / <i>Ministry of National Defence</i> .....	7	500	20	468	-	94	23
osób prawnych – przedsiębiorstw państwowych <i>legal persons – state owned enterprises</i> .....	35	2482	105	2060	12	83	20

<sup>1</sup> Bez placówek wychowania przedszkolnego w zakładach opieki zdrowotnej (45 placówek z 1231 dziećmi). <sup>2</sup> Liczby oddziałów mogą się nie sumować ze względu na zaokrąglenia wartości ułamkowych. <sup>3</sup> Poza placówkami specjalnymi.

<sup>1</sup> Excluding pre-primary education establishments in health care institutions (45 establishments with 1231 children). <sup>2</sup> Data on employment and sections may not sum up due to rounding. <sup>3</sup> Apart from special establishments.

TABL. 1(29). WYCHOWANIE PRZEDSZKOLNE (dok.)  
PRE-PRIMARY EDUCATION (cont.)

WYSZCZEGÓLNIENIE SPECIFICATION	Placówki Establish- ments	Miejsca Places	Oddziały <sup>1</sup> Sections <sup>1</sup>	Dzieci Children			
				ogółem total	niepełno- sprawne <sup>2</sup> disabled <sup>2</sup>	na 100 miejsc per 100 places	na oddział per section
stowarzyszeń / associations .....	106	6719	348	6052	108	90	17
organizacji społecznych / social organizations	3	123	6	109	-	89	18
organizacji związkowych / union organizations.....	1	76	3	76	-	100	25
organizacji wyznaniowych / religious organizations.....	257	19666	803	19169	85	97	24
przedsiębiorstw osób fizycznych ..... enterprises of natural persons	97	8117	374	6728	16	83	18
Wyższej Szkoły Niepaństwowej / non-public higher school.....	2	108	5	100	-	93	20
spółek prawa handlowego / commercial companies .....	68	5328	275	4225	13	79	15
fundacji / foundations .....	35	1756	92	1469	30	84	16
osób fizycznych / natural persons.....	1005	83279	3778	73048	427	88	19
w tym specjalne / of which special.....	96	2094	318	1819	X	87	6
Zespoły wychowania przedszkolnego .....	15	450	24	340	4	76	14
Pre-primary education groups							
Punkty przedszkolne / Pre-primary points.....	342	8770	422	6544	81	75	16
Oddziały przedszkolne w szkołach podstawowych .....	2142	X	3984	83134	524	X	21
Pre-primary sections of primary schools							

## WIEŚ / RURAL AREAS

<b>OGÓŁEM / GRAND TOTAL.....</b>	<b>10684</b>	<b>198729</b>	<b>17615</b>	<b>326140</b>	<b>1241</b>	<b>X</b>	<b>19</b>
Przedszkola / Nursery schools.....	2901	180449	8072	173746	625	96	22
samorządu gminy / self-government of gmina .....	2412	155629	6965	152624	492	98	22
samorządu powiatu / self-government of powiat.....	6	59	7	38	-	64	5
Ministerstwa Obrony Narodowej / Ministry of National Defence..	6	415	16	348	-	84	22
osób prawnych – przedsiębiorstw państwowych .....	12	700	32	630	-	90	20
legal persons – state owned enterprises							
stowarzyszeń / associations .....	93	3376	164	2988	24	89	18
organizacji wyznaniowych / religious organizations .....	75	3611	149	3468	26	96	23
przedsiębiorstw osób fizycznych .....	18	1355	65	1178	11	87	18
enterprises of natural persons							
spółek prawa handlowego / commercial companies .....	9	511	18	375	1	73	21
fundacji / foundations .....	9	606	22	471	13	78	21
osób fizycznych / natural persons.....	261	14187	634	11626	58	82	18
w tym specjalne / of which special.....	8	88	11	57	X	65	5
Zespoły wychowania przedszkolnego .....	98	1804	107	1535	2	85	14
Pre-primary education groups							
Punkty przedszkolne / Pre-primary points.....	779	16476	860	14260	48	87	17
Oddziały przedszkolne w szkołach podstawowych .....	6906	X	8576	136599	566	X	16
Pre-primary sections of primary schools							

1 Liczby oddziałów mogą się nie sumować ze względu na zaokrąglenia wartości ułamkowych. 2 Poza placówkami specjalnymi.

1 Data on employment and sections may not sum up due to rounding. 2 Apart from special establishments.

TABL. 2(30). WYCHOWANIE PRZEDSZKOLNE WEDŁUG WOJEWÓDZTW  
PRE-PRIMARY EDUCATION BY VOIVODSHIPS

WOJEWÓDZTWA / VOIVODSHIPS RODZAJE PLACÓWEK TYPE OF ESTABLISHMENTS	Placówki Establishments	Miejsca Places	Oddziały <sup>1</sup> Sections <sup>1</sup>	Nauczyciele <sup>1,2</sup> Teachers <sup>1,2</sup>	Dzieci Children				
					ogółem grand total	z liczby ogółem dziewczeta of which girls	w tym korzystające z posiłków of which provided with meals		
							razem total	w tym z trzech of which full board	
OGÓŁEM / TOTAL									
<b>POLSKA</b> .....	<b>a</b>	<b>19090</b>	<b>X</b>	<b>49829</b>	<b>73420</b>	<b>1059281</b>	<b>516506</b>	<b>881841</b>	<b>644612</b>
<b>POLAND</b>	<b>b</b>	<b>8808</b>		<b>829561</b>	<b>35857</b>	<b>59551</b>	<b>816869</b>	<b>398648</b>	<b>680948</b>
	<b>c</b>	<b>113</b>		<b>2254</b>	<b>131</b>	<b>90</b>	<b>1875</b>	<b>916</b>	<b>644</b>
	<b>d</b>	<b>1121</b>		<b>25246</b>	<b>1282</b>	<b>1 480</b>	<b>20804</b>	<b>10237</b>	<b>13983</b>
	<b>e</b>	<b>9048</b>	<b>X</b>	<b>12560</b>	<b>12 299</b>	<b>219733</b>	<b>106705</b>	<b>186266</b>	<b>19045</b>
Dolnośląskie .....	<b>a</b>	<b>1198</b>	<b>X</b>	<b>3443</b>	<b>5 066</b>	<b>76137</b>	<b>37056</b>	<b>59143</b>	<b>43473</b>
	<b>b</b>	<b>543</b>		<b>59890</b>	<b>2520</b>	<b>4 196</b>	<b>59010</b>	<b>28728</b>	<b>46257</b>
	<b>c</b>	<b>11</b>		<b>217</b>	<b>10</b>	<b>9</b>	<b>208</b>	<b>107</b>	<b>18</b>
	<b>d</b>	<b>127</b>		<b>2867</b>	<b>139</b>	<b>157</b>	<b>2301</b>	<b>1104</b>	<b>1462</b>
	<b>e</b>	<b>517</b>	<b>X</b>	<b>774</b>	<b>705</b>	<b>14618</b>	<b>7117</b>	<b>11406</b>	<b>458</b>
Kujawsko-pomorskie .....	<b>a</b>	<b>937</b>	<b>X</b>	<b>2460</b>	<b>3 495</b>	<b>51796</b>	<b>25449</b>	<b>37871</b>	<b>24930</b>
	<b>b</b>	<b>341</b>		<b>37247</b>	<b>1617</b>	<b>2 690</b>	<b>37336</b>	<b>18320</b>	<b>25894</b>
	<b>c</b>	<b>5</b>		<b>81</b>	<b>5</b>	<b>6</b>	<b>70</b>	<b>31</b>	<b>-</b>
	<b>d</b>	<b>90</b>		<b>1936</b>	<b>105</b>	<b>89</b>	<b>1520</b>	<b>751</b>	<b>588</b>
	<b>e</b>	<b>501</b>	<b>X</b>	<b>733</b>	<b>711</b>	<b>12870</b>	<b>6347</b>	<b>11389</b>	<b>804</b>
Lubelskie .....	<b>a</b>	<b>1321</b>	<b>X</b>	<b>2765</b>	<b>3 918</b>	<b>55421</b>	<b>27192</b>	<b>47454</b>	<b>29761</b>
	<b>b</b>	<b>414</b>		<b>39194</b>	<b>1686</b>	<b>2 861</b>	<b>38652</b>	<b>18986</b>	<b>33276</b>
	<b>c</b>	<b>8</b>		<b>259</b>	<b>15</b>	<b>9</b>	<b>218</b>	<b>100</b>	<b>69</b>
	<b>d</b>	<b>94</b>		<b>1900</b>	<b>99</b>	<b>99</b>	<b>1545</b>	<b>787</b>	<b>1056</b>
	<b>e</b>	<b>805</b>	<b>X</b>	<b>965</b>	<b>949</b>	<b>15006</b>	<b>7319</b>	<b>13053</b>	<b>1117</b>
Lubuskie .....	<b>a</b>	<b>480</b>	<b>X</b>	<b>1337</b>	<b>1 902</b>	<b>29548</b>	<b>14407</b>	<b>26354</b>	<b>20558</b>
	<b>b</b>	<b>232</b>		<b>23788</b>	<b>1000</b>	<b>1 588</b>	<b>23953</b>	<b>11718</b>	<b>21778</b>
	<b>c</b>	<b>5</b>		<b>136</b>	<b>8</b>	<b>4</b>	<b>107</b>	<b>51</b>	<b>25</b>
	<b>d</b>	<b>34</b>		<b>778</b>	<b>37</b>	<b>36</b>	<b>610</b>	<b>301</b>	<b>301</b>
	<b>e</b>	<b>209</b>	<b>X</b>	<b>292</b>	<b>274</b>	<b>4878</b>	<b>2337</b>	<b>4250</b>	<b>121</b>
Łódzkie .....	<b>a</b>	<b>1172</b>	<b>X</b>	<b>3102</b>	<b>4 667</b>	<b>65499</b>	<b>31942</b>	<b>58708</b>	<b>45398</b>
	<b>b</b>	<b>549</b>		<b>51641</b>	<b>2289</b>	<b>3 891</b>	<b>51558</b>	<b>25121</b>	<b>46940</b>
	<b>c</b>	<b>16</b>		<b>290</b>	<b>16</b>	<b>11</b>	<b>275</b>	<b>136</b>	<b>86</b>
	<b>d</b>	<b>45</b>		<b>982</b>	<b>50</b>	<b>59</b>	<b>923</b>	<b>436</b>	<b>694</b>
	<b>e</b>	<b>562</b>	<b>X</b>	<b>747</b>	<b>706</b>	<b>12743</b>	<b>6249</b>	<b>10988</b>	<b>963</b>
Małopolskie .....	<b>a</b>	<b>1922</b>	<b>X</b>	<b>4460</b>	<b>6 704</b>	<b>94808</b>	<b>46258</b>	<b>75614</b>	<b>54894</b>
	<b>b</b>	<b>923</b>		<b>74315</b>	<b>3193</b>	<b>5 386</b>	<b>73227</b>	<b>35721</b>	<b>59372</b>
	<b>c</b>	<b>1</b>		<b>10</b>	<b>1</b>	<b>10</b>	<b>4</b>	<b>10</b>	<b>10</b>
	<b>d</b>	<b>51</b>		<b>1294</b>	<b>60</b>	<b>88</b>	<b>1087</b>	<b>550</b>	<b>732</b>
	<b>e</b>	<b>947</b>	<b>X</b>	<b>1206</b>	<b>1 229</b>	<b>20484</b>	<b>9983</b>	<b>15500</b>	<b>1281</b>
Mazowieckie .....	<b>a</b>	<b>2892</b>	<b>X</b>	<b>7903</b>	<b>11 974</b>	<b>161328</b>	<b>78669</b>	<b>129527</b>	<b>96156</b>
	<b>b</b>	<b>1372</b>		<b>123834</b>	<b>5616</b>	<b>9 733</b>	<b>120574</b>	<b>59027</b>	<b>93575</b>
	<b>c</b>	<b>8</b>		<b>172</b>	<b>11</b>	<b>5</b>	<b>119</b>	<b>53</b>	<b>32</b>
	<b>d</b>	<b>171</b>		<b>3820</b>	<b>193</b>	<b>246</b>	<b>2801</b>	<b>1399</b>	<b>1974</b>
	<b>e</b>	<b>1341</b>	<b>X</b>	<b>2083</b>	<b>1 989</b>	<b>37834</b>	<b>18190</b>	<b>33946</b>	<b>5498</b>

<sup>1</sup> Liczby oddziałów i nauczycieli mogą się nie sumować ze względu na zaokrąglenia wartości ułamkowych. <sup>2</sup> Nauczyciele pełnozatrudnieni i niepełnozatrudnieni w przeliczeniu na etaty.

<sup>1</sup> Data on teachers' employment and sections may not sum up due to rounding. <sup>2</sup> Full- and part-time employed teachers expressed in terms of full-time employees.

TABL. 2(30). WYCHOWANIE PRZEDSZKOLNE WEDŁUG WOJEWÓDZTW (cd.)  
 PRE-PRIMARY EDUCATION BY VOIVODSHIPS (cont.)

WOJEWÓDZTWA / VOIVODSHIPS RODZAJE PLACÓWEK TYPE OF ESTABLISHMENTS	Placówki Establishments	Miejsca Places	Oddziały <sup>1</sup> Sections <sup>1</sup>	Nauczyciele <sup>1,2</sup> Teachers <sup>1,2</sup>	Dzieci Children				
					ogółem grand total	z liczby ogółem dziewczęta of which girls	w tym korzystające z posiłków of which provided with meals		
							razem total	w tym z trzech of which full board	
OGÓLEM (dok.) / TOTAL (cont.)									
Opolskie .....	a	454	X	1322	2030	28573	13909	25849	18357
	b	343		28091	1167	1879	25672	12471	23517
	d	3	60	3	3	54	21	25	-
	e	108	X	152	149	2847	1417	2307	287
Podkarpackie .....	a	1364	X	2648	3801	54630	26562	47778	30545
	b	445		37806	1575	2698	37289	18104	33211
	c	8	178	9	5	136	65	63	-
	d	74	1555	81	95	1358	668	889	388
	e	837	X	983	1003	15847	7725	13615	1299
Podlaskie .....	a	609	X	1417	2150	30073	14758	26303	18977
	b	183		21141	906	1655	21798	10762	19620
	c	18	288	19	13	222	105	108	-
	d	47	929	51	53	816	395	525	63
	e	361	X	440	428	7237	3496	6050	131
Pomorskie.....	a	1124	X	2932	3985	63416	30790	44105	27368
	b	494		45180	1927	2960	44784	21726	28285
	c	12	201	13	13	180	95	119	-
	d	101	2492	128	155	2143	1012	1569	584
	e	517	X	864	857	16309	7957	14132	501
Śląskie .....	a	1711	X	5757	9117	128257	62638	118393	105863
	b	1255		117700	5069	8374	115798	56643	107483
	c	4	54	4	4	46	26	28	12
	d	26	573	30	37	455	241	411	269
	e	426	X	654	702	11958	5728	10471	3454
Świętokrzyskie .....	a	755	X	1471	1981	29887	14665	26483	16166
	b	243		19786	841	1336	19809	9692	18564
	c	2	30	2	1	30	15	30	-
	d	81	2038	105	140	1921	968	1308	404
	e	429	X	523	505	8127	3990	6581	407
Warmińsko-mazurskie.....	a	692	X	1705	2405	36849	17907	29073	19251
	b	262		27043	1120	1859	26784	12967	19756
	c	11	236	13	7	178	88	19	-
	d	24	572	28	33	508	244	439	241
	e	395	X	544	506	9379	4608	8859	578
Wielkopolskie .....	a	1681	X	5101	7290	108139	52505	90248	65978
	b	912		89981	3995	6167	88067	42802	75882
	c	2	69	3	2	44	21	19	-
	d	48	1028	49	60	823	391	343	279
	e	719	X	1054	1062	19205	9291	14004	1645
Zachodniopomorskie.....	a	778	X	2008	2934	44920	21799	38938	26937
	b	297		32924	1336	2278	32558	15860	27538
	c	2	33	2	2	32	19	18	-
	d	105	2422	124	130	1939	969	1667	748
	e	374	X	546	524	10391	4951	9715	501

1 Liczby oddziałów i nauczycieli mogą się nie sumować ze względu na zaokrąglenia wartości ułamkowych. 2 Nauczyciele pełnozatrudnieni i niepełnozatrudnieni w przeliczeniu na etaty.

1 Data on teachers' employment and sections may not sum up due to rounding. 2 Full- and part-time employed teachers expressed in terms of full-time employees.

TABL. 2(30). WYCHOWANIE PRZEDSZKOLNE WEDŁUG WOJEWÓDZTW (cd.)

## PRE-PRIMARY EDUCATION BY VOIVODSHIPS (cont.)

WOJEWÓDZTWA / VOIVODSHIPS RÓDZAJE PLACÓWEK TYPE OF ESTABLISHMENTS	Placówki Establishments	Miejsca Places	Oddziały <sup>1</sup> Sections <sup>1</sup>	Nauczyciele <sup>1 2</sup> Teachers <sup>1 2</sup>	Dzieci Children				
					ogółem grand total	z liczby ogółem dziewczęta of which girls	w tym korzystające z posiłków of which provided with meals		
							razem total	w tym z trzech of which full board	
WIEŚ / RURAL AREAS									
POLSKA .....	a	10684	X	17615	20518	326140	159780	270607	113499
POLAND	b	2901	180449	8072	11389	173746	85430	149110	104469
	c	98	1804	107	74	1535	745	565	22
	d	779	16476	860	955	14260	7017	8966	2436
	e	6906	X	8576	8100	136599	66588	111966	6572
Dolnośląskie .....	a	529	X	868	999	16156	7869	12696	5167
	b	126	7838	355	519	7586	3709	6447	4748
	c	11	217	10	9	208	107	18	-
	d	66	1305	68	78	1063	494	701	141
	e	326	X	435	393	7299	3559	5530	278
Kujawsko-pomorskie .....	a	555	X	862	912	15536	7632	12638	3814
	b	94	6150	279	384	6236	3054	4984	3525
	c	5	81	5	6	70	31	-	-
	d	66	1338	75	59	1079	551	256	34
	e	390	X	503	463	8151	3996	7398	255
Lubelskie .....	a	962	X	1314	1427	22314	10947	19416	4663
	b	143	8725	384	537	8504	4228	7796	4288
	c	8	259	15	9	218	100	69	-
	d	81	1529	83	86	1368	700	958	33
	e	730	X	832	795	12224	5919	10593	342
Lubuskie .....	a	255	X	427	460	7723	3786	6174	2628
	b	67	4386	188	241	4037	2028	3311	2463
	c	4	93	6	3	74	38	25	-
	d	30	588	29	28	500	247	191	44
	e	154	X	204	188	3112	1473	2647	121
Łódzkie .....	a	641	X	1026	1139	19128	9360	16460	6416
	b	161	9324	427	593	9339	4529	8503	5947
	c	16	290	16	11	275	136	86	-
	d	34	753	37	48	747	353	547	135
	e	430	X	546	488	8767	4342	7324	334
Małopolskie .....	a	1264	X	2155	2687	42700	20992	34407	18009
	b	451	26745	1174	1707	26581	13067	22842	17061
	c	1	10	1	1	10	4	10	10
	d	32	838	39	53	761	386	444	165
	e	780	X	941	927	15348	7535	11111	773
Mazowieckie .....	a	1405	X	2322	2760	41658	20400	33355	14150
	b	350	21686	1008	1518	21073	10369	16432	13057
	c	3	47	3	3	33	16	10	-
	d	94	1917	102	115	1565	779	938	409
	e	958	X	1209	1125	18987	9236	15975	684

1 Liczby oddziałów i nauczycieli mogą się nie sumować ze względu na zaokrąglenia wartości ułamkowych. 2 Nauczyciele pełnozatrudnieni i niepełnozatrudnieni w przeliczeniu na etaty.

1 Data on teachers' employment and sections may not sum up due to rounding. 2 Full- and part-time employed teachers expressed in terms of full-time employees.

TABL. 2(30). WYCHOWANIE PRZEDSZKOLNE WEDŁUG WOJEWÓDZTW (dok.)

PRE-PRIMARY EDUCATION BY VOIVODSHIPS (cont.)

WOJEWÓDZTWA / VOIVODSHIPS RODZAJE PLACÓWEK TYPE OF ESTABLISHMENTS	Placówki Establishments	Miejsca Places	Oddziały <sup>1</sup> Sections <sup>1</sup>	Nauczyciele <sup>1,2</sup> Teachers <sup>1,2</sup>	Dzieci Children					
					ogółem grand total	z liczby ogółem dziewczęta of which girls	w tym korzystające z posiłków of which provided with meals			
							razem total	w tym z trzech of which full board		
WIEŚ (dok.) / RURAL AREAS (cont.)										
Opolskie .....	a	287	X	579	737	11330	5561	9467	5118	
	b	191		10875	445	609	8857	4328	7486	4831
	d	1		20	1	-	14	8	-	-
	e	95	X	133	128	2459	1225	1981	287	
Podkarpackie .....	a	1028	X	1450	1727	26232	12744	22345	8065	
	b	206		11943	519	790	11593	5607	9960	6752
	c	8		178	9	5	136	65	63	-
	d	70		1467	77	91	1289	635	863	362
	e	744	X	845	842	13214	6437	11459	951	
Podlaskie .....	a	370	X	441	437	6814	3275	5359	1098	
	b	29		1829	82	119	1729	848	1521	1053
	c	17		258	17	12	192	87	108	-
	d	42		786	45	46	682	330	462	20
	e	282	X	297	261	4211	2010	3268	25	
Pomorskie .....	a	570	X	1041	1111	19068	9372	14444	5460	
	b	160		9844	470	563	9270	4541	6377	5042
	c	9		133	9	7	117	60	81	-
	d	59		1335	69	77	1182	547	747	215
	e	342	X	493	464	8499	4224	7239	203	
Śląskie .....	a	557	X	1314	1819	27484	13670	25402	18712	
	b	344		23081	1028	1537	22693	11329	21566	17638
	c	4		54	4	4	46	26	28	12
	d	6		126	6	7	114	56	114	37
	e	203	X	276	272	4631	2259	3694	1025	
Świętokrzyskie .....	a	560	X	791	900	13484	6729	11274	3032	
	b	116		5675	263	363	5479	2753	5157	2368
	c	2		30	2	1	30	15	30	-
	d	75		1909	99	133	1807	912	1257	353
	e	367	X	427	403	6168	3049	4830	311	
Warmińsko-mazurskie .....	a	399	X	591	637	10102	4963	9227	3035	
	b	67		3919	175	248	3727	1841	3241	2696
	c	8		121	8	3	94	41	19	-
	d	12		254	13	17	245	115	208	67
	e	312	X	395	369	6036	2966	5759	272	
Wielkopolskie .....	a	935	X	1938	2248	37747	18320	30115	11968	
	b	347		25546	1149	1491	24290	11845	21107	11287
	d	33		692	34	34	570	274	133	69
	e	555	X	755	723	12887	6201	8875	612	
Zachodniopomorskie .....	a	367	X	498	517	8664	4160	7828	2164	
	b	49		2883	126	172	2752	1354	2380	1713
	c	2		33	2	2	32	19	18	-
	d	78		1619	83	84	1274	630	1147	352
	e	238	X	287	259	4606	2157	4283	99	

1 Liczby oddziałów i nauczycieli mogą się nie sumować ze względu na zaokrąglenia wartości ułamkowych. 2 Nauczyciele pełnozatrudnieni i niepełnozatrudnieni w przeliczeniu na etaty.

1 Data on teachers' employment and sections may not sum up due to rounding. 2 Full- and part-time employed teachers expressed in terms of full-time employees.

TABL. 3(31). DZIECI W PLACÓWKACH WYCHOWANIA PRZEDSZKOLNEGO WEDŁUG ROKU URODZENIA I WOJEWÓDZTW

CHILDREN ATTENDING PRE-PRIMARY EDUCATION ESTABLISHMENTS BY YEAR OF BIRTH AND VOIVODSHIPS

WOJEWÓDZTWA / VOIVODSHIPS		Ogółem Total	W tym w wieku lat (rok urodzenia) Of which aged (year of birth)					7 (2003) i wcześniej and earlier
RODZAJE PLACÓWEK / TYPE OF ESTABLISHMENTS			2 (2008)	3 (2007)	4 (2006)	5 (2005)	6 (2004)	
a - ogółem / total								
b - przedszkola / nursery schools								
c - zespoły wychowania przedszkolnego pre-primary education groups								
d - punkty przedszkolne pre-primary points								
e - oddziały przedszkolne w szkołach podstawowych pre-primary sections of primary schools								
OGÓŁEM / TOTAL								
POLSKA .....	a	1059281	20174	192588	238982	293486	306402	7649
POLAND	b	816869	19583	179147	217970	226573	170189	3407
	c	1875	3	612	763	495	-	2
	d	20804	13	7187	7988	5608	-	8
	e	219733	575	5642	12261	60810	136213	4232
Dolnośląskie .....	a	76137	1785	14654	16962	20465	21707	564
	b	59010	1767	13436	15544	15913	12114	236
	c	208	-	79	75	54	-	-
	d	2301	-	936	897	468	-	-
	e	14618	18	203	446	4030	9593	328
Kujawsko-pomorskie .....	a	51796	583	8741	10791	14381	16693	607
	b	37336	557	7943	9464	10163	9058	151
	c	70	-	17	27	26	-	-
	d	1520	-	524	580	416	-	-
	e	12870	26	257	720	3776	7635	456
Lubelskie .....	a	55421	965	8884	11773	16177	17204	418
	b	38652	924	7999	10249	10926	8390	164
	c	218	-	68	94	56	-	-
	d	1545	-	473	558	514	-	-
	e	15006	41	344	872	4681	8814	254
Lubuskie .....	a	29548	469	5496	6718	8075	8657	133
	b	23953	452	5120	6055	6469	5801	56
	c	107	-	26	46	35	-	-
	d	610	-	201	226	183	-	-
	e	4878	17	149	391	1388	2856	77
Łódzkie .....	a	65499	751	11488	15260	18493	18937	570
	b	51558	715	10844	13939	14325	11452	283
	c	275	-	64	125	86	-	-
	d	923	13	252	349	309	-	-
	e	12743	23	328	847	3773	7485	287
Małopolskie .....	a	94808	1723	16356	20978	26512	28509	730
	b	73227	1664	15420	19454	20154	16240	295
	c	10	-	10	-	-	-	-
	d	1087	-	408	390	281	-	8
	e	20484	59	518	1134	6077	12269	427
Mazowieckie .....	a	161328	3178	32549	37788	43301	43369	1143
	b	120574	3142	31012	35614	34337	15960	509
	c	119	-	50	42	27	-	-
	d	2801	-	1092	1052	657	-	-
	e	37834	36	395	1080	8280	27409	634

TABL. 3(31). DZIECI W PLACÓWKACH WYCHOWANIA PRZEDSZKOLNEGO WEDŁUG ROKU URODZENIA I WOJEWÓDZTW (cd.)

CHILDREN ATTENDING PRE-PRIMARY EDUCATION ESTABLISHMENTS BY YEAR OF BIRTH AND VOIVODSHIPS (cont.)

WOJEWÓDZTWA / VOIVODSHIPS		W tym w wieku lat (rok urodzenia) Of which aged (year of birth)						
RODZAJE PLACÓWEK / TYPE OF ESTABLISHMENTS		Ogółem Total	2 (2008)	3 (2007)	4 (2006)	5 (2005)	6 (2004)	7 (2003) i wcześniej and earlier
a – ogółem / total b – przedszkola / nursery schools c – zespoły wychowania przedszkolnego pre-primary education groups d – punkty przedszkolne pre-primary points e – oddziały przedszkolne w szkołach podstawowych pre-primary sections of primary schools								
O G Ó Ł E M (dok.) / T O T A L (cont.)								
Opolskie .....	a	<b>28573</b>	<b>1037</b>	<b>5504</b>	<b>7041</b>	<b>7692</b>	<b>7121</b>	<b>178</b>
	b	25672	963	5102	6389	6910	6155	153
	d	54	-	16	20	18	-	-
	e	2847	74	386	632	764	966	25
Podkarpackie .....	a	<b>54630</b>	<b>1095</b>	<b>8487</b>	<b>11232</b>	<b>15616</b>	<b>17851</b>	<b>349</b>
	b	37289	1066	7715	9586	10371	8453	98
	c	136	-	32	57	47	-	-
	d	1358	-	338	538	482	-	-
	e	15847	29	402	1051	4716	9398	251
Podlaskie .....	a	<b>30073</b>	<b>917</b>	<b>5075</b>	<b>6306</b>	<b>8314</b>	<b>9271</b>	<b>190</b>
	b	21798	909	4732	5670	5940	4471	76
	c	222	-	66	88	68	-	-
	d	816	-	190	366	260	-	-
	e	7237	8	87	182	2046	4800	114
Pomorskie .....	a	<b>63416</b>	<b>1388</b>	<b>11627</b>	<b>13706</b>	<b>17691</b>	<b>18516</b>	<b>488</b>
	b	44784	1341	10539	12385	12201	8142	176
	c	180	3	64	77	36	-	-
	d	2143	-	772	804	567	-	-
	e	16309	44	252	440	4887	10374	312
Śląskie .....	a	<b>128257</b>	<b>2178</b>	<b>24402</b>	<b>30859</b>	<b>35242</b>	<b>34900</b>	<b>676</b>
	b	115798	2080	23305	29336	32287	28248	542
	c	46	-	24	17	3	-	2
	d	455	-	219	161	75	-	-
	e	11958	98	854	1345	2877	6652	132
Świętokrzyskie .....	a	<b>29887</b>	<b>252</b>	<b>4692</b>	<b>6614</b>	<b>8837</b>	<b>9195</b>	<b>297</b>
	b	19809	235	3818	5221	5850	4551	134
	c	30	-	7	20	3	-	-
	d	1921	-	575	787	559	-	-
	e	8127	17	292	586	2425	4644	163
Warmińsko-mazurskie .....	a	<b>36849</b>	<b>907</b>	<b>6108</b>	<b>7448</b>	<b>10169</b>	<b>11834</b>	<b>383</b>
	b	26784	897	5608	6713	7219	6215	132
	c	178	-	58	70	50	-	-
	d	508	-	199	195	114	-	-
	e	9379	10	243	470	2786	5619	251
Wielkopolskie .....	a	<b>108139</b>	<b>1920</b>	<b>19974</b>	<b>25882</b>	<b>30345</b>	<b>29431</b>	<b>587</b>
	b	88067	1853	18802	23741	25018	18391	262
	c	44	-	33	9	2	-	-
	d	823	-	322	329	172	-	-
	e	19205	67	817	1803	5153	11040	325
Zachodniopomorskie .....	a	<b>44920</b>	<b>1026</b>	<b>8551</b>	<b>9624</b>	<b>12176</b>	<b>13207</b>	<b>336</b>
	b	32558	1018	7752	8610	8490	6548	140
	c	32	-	14	16	2	-	-
	d	1939	-	670	736	533	-	-
	e	10391	8	115	262	3151	6659	196



TABL. 3(31). DZIECI W PLACÓWKACH WYCHOWANIA PRZEDSZKOLNEGO WEDŁUG ROKU URODZENIA I WOJEWÓDZTW (cd.)

CHILDREN ATTENDING PRE-PRIMARY EDUCATION ESTABLISHMENTS BY YEAR OF BIRTH AND VOIVODSHIPS (cont.)

WOJEWÓDZTWA / VOIVODSHIPS RODZAJE PLACÓWEK / TYPE OF ESTABLISHMENTS	Ogółem Total	W tym w wieku lat (rok urodzenia) Of which aged (year of birth)						
		2 (2008)	3 (2007)	4 (2006)	5 (2005)	6 (2004)	7 (2003) i wcześniej and earlier	
a – ogółem / total								
b – przedszkola / nursery schools								
c – zespoły wychowania przedszkolnego pre-primary education groups								
d – punkty przedszkolne pre-primary points								
e – oddziały przedszkolne w szkołach podstawowych pre-primary sections of primary schools								
W TYM W PLACÓWKACH NA WSI / OF WHICH IN ESTABLISHMENTS IN RURAL AREAS								
<b>POLSKA</b> .....	<b>a</b>	<b>326140</b>	<b>3899</b>	<b>41299</b>	<b>62733</b>	<b>99004</b>	<b>116029</b>	<b>3176</b>
<b>POLAND</b> .....	<b>b</b>	<b>173746</b>	<b>3456</b>	<b>32121</b>	<b>45937</b>	<b>50904</b>	<b>40741</b>	<b>587</b>
	c	1535	-	459	643	431	-	2
	d	14260	-	4162	5748	4342	-	8
	e	136599	443	4557	10405	43327	75288	2579
Dolnośląskie .....	a	16156	159	2246	2898	4920	5783	150
	b	7586	145	1608	2000	2186	1631	16
	c	208	-	79	75	54	-	-
	d	1063	-	376	430	257	-	-
	e	7299	14	183	393	2423	4152	134
Kujawsko-pomorskie .....	a	15536	132	1704	2606	4742	6107	245
	b	6236	107	1143	1518	1833	1623	12
	c	70	-	17	27	26	-	-
	d	1079	-	325	431	323	-	-
	e	8151	25	219	630	2560	4484	233
Lubelskie .....	a	22314	156	2125	3716	7284	8731	302
	b	8504	127	1383	2291	2705	1922	76
	c	218	-	68	94	56	-	-
	d	1368	-	359	515	494	-	-
	e	12224	29	315	816	4029	6809	226
Lubuskie .....	a	7723	66	1116	1632	2335	2509	65
	b	4037	49	821	1085	1138	931	13
	c	74	-	19	31	24	-	-
	d	500	-	138	194	168	-	-
	e	3112	17	138	322	1005	1578	52
Łódzkie .....	a	19128	116	2082	3844	6009	6884	193
	b	9339	94	1533	2604	2741	2350	17
	c	275	-	64	125	86	-	-
	d	747	-	162	301	284	-	-
	e	8767	22	323	814	2898	4534	176
Małopolskie .....	a	42700	520	5510	8313	12682	15305	370
	b	26581	494	4910	7093	7671	6334	79
	c	10	-	10	-	-	-	-
	d	761	-	214	283	256	-	8
	e	15348	26	376	937	4755	8971	283
Mazowieckie .....	a	41658	518	5234	7407	12374	15702	423
	b	21073	495	4354	5863	6167	4089	105
	c	33	-	9	14	10	-	-
	d	1565	-	529	603	433	-	-
	e	18987	23	342	927	5764	11613	318

TABL. 3(31). DZIECI W PLACÓWKACH WYCHOWANIA PRZEDSZKOLNEGO WEDŁUG ROKU URODZENIA I WOJEWÓDZTW (dok.)

CHILDREN ATTENDING PRE-PRIMARY EDUCATION ESTABLISHMENTS BY YEAR OF BIRTH AND VOIVODSHIPS (cont.)

WOJEWÓDZTWA / VOIVODSHIPS		W tym w wieku lat (rok urodzenia) Of which aged (year of birth)						
RODZAJE PLACÓWEK / TYPE OF ESTABLISHMENTS		Ogółem Total	2 (2008)	3 (2007)	4 (2006)	5 (2005)	6 (2004)	7 (2003) i wcześniej and earlier
a – ogółem / total b – przedszkola / nursery schools c – zespoły wychowania przedszkolnego pre-primary education groups d – punkty przedszkolne pre-primary points e – oddziały przedszkolne w szkołach podstawowych pre-primary sections of primary schools								
W TYM W PLACÓWKACH NA WSI (dok.) / OF WHICH IN ESTABLISHMENTS IN RURAL AREAS (cont.)								
Opolskie .....	a	11330	343	1998	2839	3140	2957	53
	b	8857	270	1624	2241	2443	2246	33
	d	14	–	6	5	3	–	–
	e	2459	73	368	593	694	711	20
Podkarpackie .....	a	26232	303	2780	4521	8056	10326	246
	b	11593	278	2070	2971	3367	2871	36
	c	136	–	32	57	47	–	–
	d	1289	–	309	513	467	–	–
	e	13214	25	369	980	4175	7455	210
Podlaskie .....	a	6814	61	531	935	2207	2952	128
	b	1729	55	279	385	477	495	38
	c	192	–	53	72	67	–	–
	d	682	–	141	317	224	–	–
	e	4211	6	58	161	1439	2457	90
Pomorskie .....	a	19068	393	2601	3371	5761	6743	199
	b	9270	350	1991	2468	2574	1872	15
	c	117	–	38	50	29	–	–
	d	1182	–	366	479	337	–	–
	e	8499	43	206	374	2821	4871	184
Śląskie .....	a	27484	358	4268	6471	8167	8132	88
	b	22693	308	3846	5738	6811	5949	41
	c	46	–	24	17	3	–	2
	d	114	–	30	51	33	–	–
	e	4631	50	368	665	1320	2183	45
Świętokrzyskie .....	a	13484	93	1657	2606	4302	4664	162
	b	5479	77	876	1331	1776	1394	25
	c	30	–	7	20	3	–	–
	d	1807	–	517	745	545	–	–
	e	6168	16	257	510	1978	3270	137
Warmińsko-mazurskie .....	a	10102	94	990	1466	3113	4239	200
	b	3727	87	668	879	1070	1009	14
	c	94	–	25	45	24	–	–
	d	245	–	75	101	69	–	–
	e	6036	7	222	441	1950	3230	186
Wielkopolskie .....	a	37747	466	5421	8620	11272	11730	238
	b	24290	401	4495	6710	7245	5389	50
	d	570	–	188	247	135	–	–
	e	12887	65	738	1663	3892	6341	188
Zachodniopomorskie .....	a	8664	121	1036	1488	2640	3265	114
	b	2752	119	520	760	700	636	17
	c	32	–	14	16	2	–	–
	d	1274	–	427	533	314	–	–
	e	4606	2	75	179	1624	2629	97

**DZIAŁ III. SZKOŁY PODSTAWOWE**  
**CHAPTER III. PRIMARY SCHOOLS**
**A. Dane ogólne**  
*General data*
**TABL. 1(32). SZKOŁY PODSTAWOWE PUBLICZNE I NIEPUBLICZNE O UPRAWNIENIACH SZKÓŁ PUBLICZNYCH**  
**PRIMARY PUBLIC AND NON-PUBLIC SCHOOLS WITH PUBLIC STATUS**

WYSZCZEGÓLNIENIE SPECIFICATION	Szkoły Schools	Po- miesz- czenia szkolne School facilities	Nauczycie- le <sup>1</sup> Teachers <sup>1</sup>	Oddziały <sup>2</sup> Sections <sup>2</sup>	Uczniowie Students				Absolwenci Graduates	
					ogółem grand total	w tym dziewczę- ta of which girls	z liczby ogółem – w klasie I of grand total in 1st grade		ogółem total	w tym dziew- częta of which girls
							razem total	w tym dziew- częta of which girls		
<b>OGÓŁEM / TOTAL</b>										
<b>OGÓŁEM GRAND TOTAL.....</b>	<b>13927</b>	<b>177029</b>	<b>176268</b>	<b>122147</b>	<b>2191896</b>	<b>1065141</b>	<b>360108</b>	<b>176367</b>	<b>395003</b>	<b>192203</b>
<b>Dla dzieci i młodzieży (bez szkół specjalnych) ..... For children and youth (excluding special schools)</b>	13142	169988	168161	118478	2167200	1056527	357467	175448	389768	190394
W tym szkoły: of which schools										
filialne / branch.....	454	1970	1270	1139	9507	4603	2758	1335	728	343
Sportowe i mistrzostwa sporto- wego..... sports and masterclass	60	1409	749	1157	26143	12198	4178	1927	4728	2196
artystyczne ogólnokształcące <sup>3</sup> ..... general art <sup>3</sup>	45	1148	1349	662	7930	4965	1518	962	1089	712
<b>Specjalne Special primary schools.....</b>	780	7030	8104	3662	24459	8502	2641	919	5199	1801
<b>Dla dorosłych For adults.....</b>	5	11	3	7	237	112	x	x	36	8
<b>SZKOŁY PODSTAWOWE PUBLICZNE / PRIMARY PUBLIC SCHOOLS</b>										
<b>RAZEM TOTAL.....</b>	<b>13275</b>	<b>170330</b>	<b>170191</b>	<b>118047</b>	<b>2143302</b>	<b>1041941</b>	<b>350637</b>	<b>171735</b>	<b>387874</b>	<b>188807</b>
<b>Dla dzieci i młodzieży (bez szkół specjalnych) ..... For children and youth (excluding special schools)</b>	12537	163624	162405	114569	2119376	1033637	348128	170871	382785	187043
W tym szkoły: of which schools										
filialne / branch.....	454	1970	1270	1139	9507	4603	2758	1335	728	343
Sportowe i mistrzostwa sporto- wego..... sports and masterclass	58	1409	735	1151	26042	12198	4178	1927	4694	2196
artystyczne ogólnokształcące <sup>3</sup> ..... general art <sup>3</sup>	40	1092	1295	628	7659	4799	1439	920	1066	695
<b>Specjalne..... Special primary schools</b>	734	6696	7783	3472	23697	8195	2509	864	5054	1757
<b>Dla dorosłych For adults.....</b>	4	10	2	6	229	109	x	x	35	7

1 Nauczyciele pełnozatrudnieni i niepełnozatrudnieni w przeliczeniu na etaty. Dane o nauczycielach mogą się nie sumować ze względu na zastosowane zaokrąglenia. 2 Dane o oddziałach mogą się nie sumować ze względu na zastosowane zaokrąglenia. 3 Niedające uprawnień zawodowych.

1 Full- and part-time employed teachers expressed in terms of full-time employees. Data on teachers may not sum up due to rounding. 2 Data on the number of sections may not sum up due to rounding. 3 Not leading to professional certification.

TABL. 1(32). SZKOŁY PODSTAWOWE PUBLICZNE I NIEPUBLICZNE O UPRAWNIENIACH SZKÓŁ PUBLICZNYCH (dok.)  
PRIMARY PUBLIC AND NON-PUBLIC SCHOOLS WITH PUBLIC STATUS (cont.)

WYSZCZEGÓLNIENIE SPECIFICATION	Szkoły Schools	Po- miesz- czenia szkolne School facil- ties	Nauczyciele <sup>1</sup> Teachers <sup>1</sup>	Oddziały <sup>2</sup> Sections <sup>2</sup>	Uczniowie Students				Absolwenci Graduates	
					ogółem grand total	w tym dziew- częta of which girls	z liczby ogółem – w klasie I of grand total in 1st grade		ogółem total	w tym dziew- częta of which girls
							razem total	w tym dziew- częta of which girls		
<b>SZKOŁY PODSTAWOWE NIEPUBLICZNE O UPRAWNIENIACH SZKÓŁ PUBLICZNYCH</b> <i>PRIMARY NON-PUBLIC SCHOOLS WITH PUBLIC STATUS</i>										
<b>RAZEM TOTAL</b> .....	652	6699	6077	4100	48594	23200	9471	4632	7129	3396
<b>Dla dzieci i młodzieży</b> (bez szkół specjalnych) .....	605	6364	5756	3909	47824	22890	9339	4577	6983	3351
<i>For children and youth (excluding special schools)</i>										
W tym szkoły: <i>of which schools</i> sportowe i mistrzostwa sportowego ..	2	-	14	6	101	-	-	-	34	-
<i>sports and masterclass</i>										
artystyczne ogólnokształcące <sup>3</sup> .....	5	56	53	34	271	166	79	42	23	17
<i>general art<sup>3</sup></i>										
<b>Specjalne</b> .....	46	334	321	190	762	307	132	55	145	44
<i>Special primary schools</i>										
<b>Dla dorosłych / For adults</b> .....	1	1	-	1	8	3	x	x	1	1

1 Nauczyciele pełnozatrudnieni i niepełnozatrudnieni w przeliczeniu na etaty. Dane o nauczycielach mogą się nie sumować ze względu na zastosowane zaokrąglenia. 2 Dane o oddziałach mogą się nie sumować ze względu na zastosowane zaokrąglenia. 3 Niedające uprawnień zawodowych.

1 Full- and part-time employed teachers expressed in terms of full-time employees. Data on teachers may not sum up due to rounding. 2 Data on the number of sections may not sum up due to rounding. 3 Not leading to professional certification.

TABL. 2(33). SZKOŁY PODSTAWOWE WEDŁUG ORGANÓW PROWADZĄCYCH  
PRIMARY SCHOOLS BY SCHOOL GOVERNING AUTHORITY

WYSZCZEGÓLNIENIE SPECIFICATION	Szkoły Schools	Po- miesz- czenia szkolne School facilities	Nauczyciele <sup>1</sup> Teachers <sup>1</sup>	Oddziały <sup>2</sup> Sections <sup>2</sup>	Uczniowie Students				Absolwenci Graduates		
					ogółem grand total	w tym dziew- częta of which girls	z liczby ogółem – w klasie I of grand total in 1st grade		ogółem total	w tym dziew- częta of which girls	
							razem total	w tym dziew- częta of which girls			
<b>O G Ó Ł E M</b> .....	a	13927	177029	176268	122147	2191896	1065141	360108	176367	395003	192203
<b>TOTAL</b>	b	42	547	771	382	4412	2705	773	509	726	421
	c	12924	167224	167455	116067	2121122	1030532	346643	169588	384413	187070
	d	603	5290	4522	3412	34515	16567	6155	3061	5454	2614
	e	78	1001	984	596	10789	5216	2002	1001	1646	802
	f	280	2967	2536	1690	21058	10121	4535	2208	2764	1296

1 Nauczyciele pełnozatrudnieni i niepełnozatrudnieni w przeliczeniu na etaty. Dane o nauczycielach mogą się nie sumować ze względu na zastosowane zaokrąglenia. 2 Dane o oddziałach mogą się nie sumować ze względu na zastosowane zaokrąglenia.

1 Full- and part-time employed teachers expressed in terms of full-time employees. Data on teachers may not sum up due to rounding. 2 Data on the number of sections may not sum up due to rounding.

TABL. 2(33). SZKOŁY PODSTAWOWE WEDŁUG ORGANÓW PROWADZĄCYCH (dok.)  
 PRIMARY SCHOOLS BY SCHOOL GOVERNING AUTHORITY (cont.)

WYSZCZEGÓLNIENIE SPECIFICATION	Szkoły Schools	Po- miesz- czenia szkolne School facilities	Nauczycie- le <sup>1</sup> Teachers <sup>1</sup>	Oddziały <sup>2</sup> Sections <sup>2</sup>	Uczniowie Students				Absolwenci Graduates	
					ogółem grand total	w tym dziew- częta of which girls	z liczby ogółem – w klasie I of grand total in 1st grade		ogółem total	w tym dziew- częta of which girls
							razem total	w tym dziew- częta of which girls		
a – ogółem / total										
b – jednostki administracji centralnej (rządowej) central (government) administration entities										
c – jednostki samorządu terytorialnego local self-government entities										
d – organizacje społeczne i sto- warzyszenia / social organi- zations and associations										
e – organizacje wyznaniowe religious organizations										
f – pozostałe / others										
<b>Dla dzieci i młodzieży (bez szkół specjalnych)..... a</b> <i>For children and youth (excluding special schools)</i>	<b>13142</b>	<b>169988</b>	<b>168161</b>	<b>118478</b>	<b>2167200</b>	<b>1056527</b>	<b>357467</b>	<b>175448</b>	<b>389768</b>	<b>190394</b>
b	33	545	758	374	4362	2704	773	509	685	420
c	12202	160628	159745	112637	2097677	1022389	344160	168730	379410	185314
d	578	5069	4329	3285	33970	16365	6071	3030	5368	2590
e	62	891	883	542	10492	5103	1957	984	1582	788
f	267	2855	2446	1640	20699	9966	4506	2195	2723	1282
w tym: of which:										
filialne / branch..... a	454	1970	1270	1139	9507	4603	2758	1335	728	343
c	450	1953	1253	1125	9372	4529	2728	1319	704	333
f	4	17	17	14	135	74	30	16	24	10
Sportowe i mistrzostwa sportowego ..... a	60	1409	749	1157	26143	12198	4178	1927	4728	2196
sports and masterclass										
c	58	1409	735	1151	26042	12198	4178	1927	4694	2196
d	1	-	7	3	57	-	-	-	19	-
f	1	-	7	3	44	-	-	-	15	-
artystyczne ogólnokształ- cące nienadające uprawnień zawodowych ... a	45	1148	1349	662	7930	4965	1518	962	1089	712
general art schools not										
b	22	530	736	360	4311	2700	772	509	648	417
c	17	556	538	263	3239	2038	643	399	418	278
d	1	2	6	6	30	14	15	8	-	-
e	1	6	22	5	109	61	24	12	-	-
f	4	54	48	28	241	152	64	34	23	17
<b>Specjalne..... a</b> <i>Special primary schools</i>	<b>780</b>	<b>7030</b>	<b>8104</b>	<b>3662</b>	<b>24459</b>	<b>8502</b>	<b>2641</b>	<b>919</b>	<b>5199</b>	<b>1801</b>
b	7	1	12	5	31	1	0	0	23	1
c	721	6596	7709	3429	23431	8136	2483	858	4987	1749
d	24	220	193	126	537	199	84	31	85	23
e	16	110	101	54	297	113	45	17	64	14
f	12	103	90	48	163	53	29	13	40	14
<b>Dla dorosłych..... a</b> <i>For adults</i>	<b>5</b>	<b>11</b>	<b>3</b>	<b>7</b>	<b>237</b>	<b>112</b>	<b>x</b>	<b>x</b>	<b>36</b>	<b>8</b>
b	2	1	1	3	19	-	x	x	18	-
c	1	-	1	1	14	7	x	x	16	7
d	1	1	-	1	8	3	x	x	1	1
f	1	9	1	2	196	102	x	x	1	-

1 Nauczyciele pełnozatrudnieni i niepełnozatrudnieni w przeliczeniu na etaty. Dane o nauczycielach mogą się nie sumować ze względu na zastosowane zaokrąglenia. 2 Dane o oddziałach mogą się nie sumować ze względu na zastosowane zaokrąglenia.

1 Full- and part-time employed teachers expressed in terms of full-time employees. Data on teachers' employment may not sum up due to rounding. 2 Data on the number of sections may not sum up due to rounding.

TABL. 3(34). SZKOŁY PODSTAWOWE WEDŁUG WOJEWÓDZTW

## PRIMARY SCHOOLS BY VOIVODSHIPS

WYSZCZEGÓLNIENIE SPECIFICATION	Szkoły Schools	Pomiesz- czenia szkolne School facilities	Naucz- yciele <sup>1</sup> Teachers <sup>1</sup>	Oddziały <sup>2</sup> Sections <sup>2</sup>	Uczniowie Students				Absolwenci Graduates	
					ogółem grand total	w tym dziewczęta of which girls	z liczby ogółem – w klasie I of grand total in 1st grade		ogółem total	w tym dziew- częta of which girls
							razem total	w tym dziew- częta of which girls		
<b>POLSKA / POLAND</b> .....	<b>13927</b>	<b>177029</b>	<b>176268</b>	<b>122147</b>	<b>2191896</b>	<b>1065141</b>	<b>360108</b>	<b>176367</b>	<b>395003</b>	<b>192203</b>
<b>Dla dzieci i młodzieży<sup>3</sup></b> .....	13142	169988	168161	118478	2167200	1056527	357467	175448	389768	190394
<i>For children and youth<sup>3</sup></i>										
w tym szkoły: <i>of which schools</i>										
filialne / <i>branch</i> .....	454	1970	1270	1139	9507	4603	2758	1335	728	343
sportowe i mistrzostwa sportowego... <i>sports and masterclass</i>	60	1409	749	1157	26143	12198	4178	1927	4728	2196
artystyczne ogólnokształcące <sup>4</sup> ..... <i>general art<sup>4</sup></i>	45	1148	1349	662	7930	4965	1518	962	1089	712
<b>Specjalne / Special schools</b> .....	780	7030	8104	3662	24459	8502	2641	919	5199	1801
<b>Dla dorosłych / For adults</b> .....	5	11	3	7	237	112	-	-	36	8
<b>Dolnośląskie</b> .....	<b>821</b>	<b>12135</b>	<b>11356</b>	<b>7804</b>	<b>147831</b>	<b>71641</b>	<b>23928</b>	<b>11617</b>	<b>27350</b>	<b>13245</b>
<b>Dla dzieci i młodzieży<sup>3</sup></b> .....	736	11541	10753	7507	145696	70894	23728	11549	26840	13063
<i>For children and youth<sup>3</sup></i>										
w tym szkoły: <i>of which schools</i>										
filialne / <i>branch</i> .....	9	53	40	32	406	196	104	50	45	11
sportowe i mistrzostwa sportowego <i>/ sports and masterclass</i>	4	106	33	85	2001	945	286	130	396	178
artystyczne ogólnokształcące <sup>4</sup> ..... <i>general art<sup>4</sup></i>	5	158	124	21	717	485	163	115	96	63
<b>Specjalne / Special schools</b> .....	85	594	603	297	2135	747	200	68	510	182
<b>Kujawsko-pomorskie</b> .....	<b>704</b>	<b>9583</b>	<b>9802</b>	<b>6678</b>	<b>122859</b>	<b>59323</b>	<b>20207</b>	<b>9788</b>	<b>22234</b>	<b>10851</b>
<b>Dla dzieci i młodzieży<sup>3</sup></b> .....	660	9132	9289	6473	121149	58711	20031	9734	21883	10741
<i>For children and youth<sup>3</sup></i>										
w tym szkoły: <i>of which schools</i>										
filialne / <i>branch</i> .....	14	68	38	44	401	193	95	42	53	31
sportowe i mistrzostwa sportowego... <i>sports and masterclass</i>	7	173	31	167	3868	1832	633	294	702	328
artystyczne ogólnokształcące <sup>4</sup> ..... <i>general art<sup>4</sup></i>	3	161	98	19	716	471	128	84	95	59
<b>Specjalne / Special schools</b> .....	43	451	512	203	1703	612	176	54	341	110
<b>Dla dorosłych / For adults</b> .....	1	-	1	2	7	-	-	-	10	-
<b>Lubelskie</b> .....	<b>1055</b>	<b>11485</b>	<b>11314</b>	<b>7798</b>	<b>127790</b>	<b>62067</b>	<b>20623</b>	<b>10106</b>	<b>23856</b>	<b>11696</b>
<b>Dla dzieci i młodzieży<sup>3</sup></b> .....	1023	11211	10927	7641	126795	61735	20495	10068	23651	11612
<i>For children and youth<sup>3</sup></i>										
w tym szkoły: <i>of which schools</i>										
filialne / <i>branch</i> .....	66	260	163	145	973	470	283	137	71	33
sportowe i mistrzostwa sportowego... <i>sports and masterclass</i>	1	35	-	27	539	240	76	42	125	63
Artystyczne ogólnokształcące <sup>4</sup> ..... <i>general art<sup>4</sup></i>	1	8	48	-	312	207	62	42	44	27
<b>Specjalne / Special schools</b> .....	32	274	387	157	995	332	128	38	205	84

1 Nauczyciele pełnozatrudnieni i niepełnozatrudnieni w przeliczeniu na etaty. Dane o nauczycielach mogą się nie sumować ze względu na zastosowane zaokrąglenia. 2 Dane o oddziałach mogą się nie sumować ze względu na zastosowane zaokrąglenia. 3 Bez szkół specjalnych. 4. Niedające uprawnień zawodowych.

1 Full- and part-time employed teachers expressed in terms of full-time employees. Data on teachers' employment may not sum up due to rounding. 2 Data on the number of sections may not sum up due to rounding. 3 Excluding special schools. 4. Not leading to professional certification.

TABL. 3(34). SZKOŁY PODSTAWOWE WEDŁUG WOJEWÓDZTW (cd.)  
 PRIMARY SCHOOLS BY VOIVODSHIPS (cont.)

WYSZCZEGÓLNIENIE SPECIFICATION	Szkoły Schools	Pomiesz- czenia szkolne School facilities	Nauczyciele <sup>1</sup> Teachers <sup>1</sup>	Oddziały <sup>2</sup> Sections <sup>2</sup>	Uczniowie Students				Absolwenci Graduates	
					ogółem grand total	w tym dziewczęta of which girls	z liczby ogółem – w klasie I of grand total in 1st grade		ogółem total	w tym dziew- częta of which girls
							razem total	w tym dziew- częta of which girls		
<b>Lubuskie</b> .....	<b>342</b>	<b>4704</b>	<b>4490</b>	<b>3216</b>	<b>57561</b>	<b>27901</b>	<b>9070</b>	<b>4472</b>	<b>10454</b>	<b>5053</b>
<b>Dla dzieci i młodzieży<sup>3</sup></b> .....	316	4449	4250	3086	56667	27604	8984	4447	10236	4989
<i>For children and youth<sup>3</sup></i>										
w tym szkoły: <i>of which schools</i>										
filialne / <i>branch</i> .....	10	42	34	30	299	150	77	46	28	13
Sportowe i mistrzostwa sportowego ... <i>sports and masterclass</i>	2	8	-	27	576	247	62	26	131	48
Specjalne / <i>Special schools</i> .....	26	255	240	130	894	297	86	25	218	64
<b>Łódzkie</b> .....	<b>875</b>	<b>11168</b>	<b>10814</b>	<b>7466</b>	<b>134675</b>	<b>65372</b>	<b>22142</b>	<b>10823</b>	<b>24397</b>	<b>11849</b>
<b>Dla dzieci i młodzieży<sup>3</sup></b> .....	813	10562	10209	7204	132994	64802	21969	10756	24046	11729
<i>For children and youth<sup>3</sup></i>										
w tym szkoły: <i>of which schools</i>										
filialne / <i>branch</i> .....	13	50	35	28	222	115	64	32	-	-
Sportowe i mistrzostwa sportowego ... <i>sports and masterclass</i>	2	83	22	30	774	309	121	43	136	57
Artystyczne ogólnokształcące <sup>4</sup> .....	2	25	68	-	465	277	87	50	68	43
<i>general art<sup>4</sup></i>										
Specjalne / <i>Special schools</i> .....	62	606	605	262	1681	570	173	67	351	120
<b>Małopolskie</b> .....	<b>1478</b>	<b>16661</b>	<b>16692</b>	<b>11613</b>	<b>203230</b>	<b>99566</b>	<b>32819</b>	<b>16255</b>	<b>36175</b>	<b>17697</b>
<b>Dla dzieci i młodzieży<sup>3</sup></b> .....	1427	16253	16098	11387	201882	99104	32660	16201	35923	17606
<i>For children and youth<sup>3</sup></i>										
w tym szkoły: <i>of which schools</i>										
filialne / <i>branch</i> .....	47	200	134	124	994	475	312	152	59	33
Sportowe i mistrzostwa sportowego ... <i>sports and masterclass</i>	4	86	122	76	1679	839	278	142	310	167
Artystyczne ogólnokształcące <sup>4</sup> .....	6	162	171	89	992	609	194	115	127	85
<i>general art<sup>4</sup></i>										
Specjalne / <i>Special schools</i> .....	51	408	594	226	1348	462	159	54	252	91
<b>Mazowieckie</b> .....	<b>1787</b>	<b>23722</b>	<b>24261</b>	<b>17021</b>	<b>304882</b>	<b>148720</b>	<b>52738</b>	<b>25982</b>	<b>52172</b>	<b>25262</b>
<b>Dla dzieci i młodzieży<sup>3</sup></b> .....	1675	22676	23157	16491	301647	147522	52333	25835	51587	25049
<i>For children and youth<sup>3</sup></i>										
w tym szkoły: <i>of which schools</i>										
filialne / <i>branch</i> .....	43	174	104	99	631	300	174	82	21	9
Sportowe i mistrzostwa sportowego ... <i>sports and masterclass</i>	9	204	155	182	3948	1848	623	294	677	320
Artystyczne ogólnokształcące <sup>4</sup> .....	9	291	253	306	1327	820	268	172	184	122
<i>general art<sup>4</sup></i>										
Specjalne / <i>Special schools</i> .....	112	1046	1104	530	3235	1198	405	147	585	213
<b>Opolskie</b> .....	<b>404</b>	<b>4829</b>	<b>4637</b>	<b>3127</b>	<b>52298</b>	<b>25326</b>	<b>8190</b>	<b>3958</b>	<b>9861</b>	<b>4892</b>
<b>Dla dzieci i młodzieży<sup>3</sup></b> .....	381	4659	4422	3032	51691	25127	8121	3939	9684	4832
<i>For children and youth<sup>3</sup></i>										
w tym szkoły: <i>of which schools</i>										
filialne / <i>branch</i> .....	12	71	56	44	394	186	89	40	42	17
Specjalne / <i>Special schools</i> .....	23	170	215	95	607	199	69	19	177	60

1 Nauczyciele pełnozatrudnieni i niepełnozatrudnieni w przeliczeniu na etaty. Dane o nauczycielach mogą się nie sumować ze względu na zastosowane zaokrąglenia. 2 Dane o oddziałach mogą się nie sumować ze względu na zastosowane zaokrąglenia. 3 Bez szkół specjalnych. 4. Niedające uprawnień zawodowych.

1 Full- and part-time employed teachers expressed in terms of full-time employees. Data on teachers' employment may not sum up due to rounding. 2 Data on the number of sections may not sum up due to rounding. 3 Excluding special schools. 4. Not leading to professional certification.

TABL. 3(34). SZKOŁY PODSTAWOWE WEDŁUG WOJEWÓDZTW (cd.)  
PRIMARY SCHOOLS BY VOIVODSHIPS (cont.)

WYSZCZEGÓLNIENIE SPECIFICATION	Szkoły Schools	Pomiesz- czenia szkolne School facilities	Nauczyciele <sup>1</sup> Teachers <sup>1</sup>	Oddziały <sup>2</sup> Sections <sup>2</sup>	Uczniowie Students				Absolwenci Graduates	
					ogółem grand total	w tym dziewczęta of which girls	z liczby ogółem – w klasie I of grand total in 1st grade		ogółem total	w tym dziew- częta of which girls
							razem total	w tym dziew- częta of which girls		
<b>Podkarpackie</b> .....	<b>1144</b>	<b>12370</b>	<b>11545</b>	<b>8134</b>	<b>130939</b>	<b>63774</b>	<b>20424</b>	<b>9989</b>	<b>24303</b>	<b>11770</b>
<b>Dla dzieci i młodzieży</b> <sup>3</sup> .....	1115	12099	11228	7980	129984	63421	20337	9948	24123	11702
<i>For children and youth</i> <sup>3</sup> w tym szkoły: <i>of which schools</i>										
filialne / <i>branch</i> .....	71	285	180	165	1232	602	389	182	80	37
sportowe i mistrzostwa sportowego ... <i>sports and masterclass</i>	3	54	47	47	1022	461	154	63	182	76
artystyczne ogólnokształcące <sup>4</sup> .....	4	68	86	28	501	308	89	54	66	47
<i>general art</i> <sup>4</sup> <b>Specjalne / Special schools</b> .....	29	271	318	154	955	353	87	41	180	68
<b>Podlaskie</b> .....	<b>449</b>	<b>5739</b>	<b>5620</b>	<b>3790</b>	<b>67355</b>	<b>32896</b>	<b>10625</b>	<b>5193</b>	<b>12971</b>	<b>6182</b>
<b>Dla dzieci i młodzieży</b> <sup>3</sup> .....	432	5566	5404	3714	66865	32725	10560	5171	12900	6162
<i>For children and youth</i> <sup>3</sup> w tym szkoły: <i>of which schools</i>										
filialne / <i>branch</i> .....	15	71	43	34	256	126	74	34	29	12
<b>Specjalne / Special schools</b> .....	17	173	216	76	490	171	65	22	71	20
<b>Pomorskie</b> .....	<b>701</b>	<b>9570</b>	<b>10711</b>	<b>7259</b>	<b>139034</b>	<b>67681</b>	<b>23747</b>	<b>11631</b>	<b>24696</b>	<b>11948</b>
<b>Dla dzieci i młodzieży</b> <sup>3</sup> .....	657	9199	10174	7029	137377	67142	23585	11575	24302	11826
<i>For children and youth</i> <sup>3</sup> w tym szkoły: <i>of which schools</i>										
filialne / <i>branch</i> .....	16	59	35	33	408	203	163	83	-	-
sportowe i mistrzostwa sportowego ... <i>sports and masterclass</i>	7	168	57	122	2644	1215	420	179	503	221
artystyczne ogólnokształcące <sup>4</sup> .....	1	-	35	-	193	119	37	27	37	23
<i>general art</i> <sup>4</sup> <b>Specjalne / Special schools</b> .....	43	370	536	229	1645	539	162	56	386	122
<b>Dla dorosłych / For adults</b> .....	1	1	-	1	12	-	-	-	8	-
<b>Śląskie</b> .....	<b>1248</b>	<b>17933</b>	<b>18385</b>	<b>12497</b>	<b>240404</b>	<b>116926</b>	<b>39528</b>	<b>19377</b>	<b>42838</b>	<b>20851</b>
<b>Dla dzieci i młodzieży</b> <sup>3</sup> .....	1157	16979	17264	11973	237014	115736	39198	19257	42101	20564
<i>For children and youth</i> <sup>3</sup> w tym szkoły: <i>of which schools</i>										
filialne / <i>branch</i> .....	19	98	59	47	411	197	99	48	87	44
sportowe i mistrzostwa sportowego ... <i>sports and masterclass</i>	11	244	128	198	4521	2111	716	339	794	381
artystyczne ogólnokształcące <sup>4</sup> .....	5	53	154	12	932	564	164	104	124	75
<i>general art</i> <sup>4</sup> <b>Specjalne / Special schools</b> .....	89	953	1119	522	3368	1180	330	120	720	279
<b>Dla dorosłych / For adults</b> .....	2	1	1	2	22	10	-	-	17	8
<b>Świętokrzyskie</b> .....	<b>600</b>	<b>6663</b>	<b>6233</b>	<b>4324</b>	<b>71637</b>	<b>34792</b>	<b>11471</b>	<b>5731</b>	<b>13526</b>	<b>6677</b>
<b>Dla dzieci i młodzieży</b> <sup>3</sup> .....	575	6484	6025	4227	70986	34558	11404	5705	13380	6634
<i>For children and youth</i> <sup>3</sup> w tym szkoły: <i>of which schools</i>										
filialne / <i>branch</i> .....	32	154	88	78	616	303	161	83	71	39
<b>Specjalne / Special schools</b> .....	25	179	208	97	651	234	67	26	146	43

1 Nauczyciele pełnozatrudnieni i niepełnozatrudnieni w przeliczeniu na etaty. Dane o nauczycielach mogą się nie sumować ze względu na zastosowane zaokrąglenia. 2 Dane o oddziałach mogą się nie sumować ze względu na zastosowane zaokrąglenia. 3 Bez szkół specjalnych. 4. Niedające uprawnień zawodowych.

1 Full- and part-time employed teachers expressed in terms of full-time employees. Data on teachers' employment may not sum up due to rounding. 2 Data on the number of sections may not sum up due to rounding. 3 Excluding special schools. 4. Not leading to professional certification.



TABL. 3(34). SZKOŁY PODSTAWOWE WEDŁUG WOJEWÓDZTW (dok.)  
 PRIMARY SCHOOLS BY VOIVODSHIPS (cont.)

WYSZCZEGÓLNIENIE SPECIFICATION	Szkoły Schools	Pomiesz- czenia szkolne School facilities	Nauczyciele <sup>1</sup> Teachers <sup>1</sup>	Oddziały <sup>2</sup> Sections <sup>2</sup>	Uczniowie Students				Absolwenci Graduates	
					ogółem grand total	w tym dziewczeta of which girls	z liczby ogółem – w klasie I of grand total in 1st grade		ogółem total	w tym dziew- czeta of which girls
							razem total	w tym dziew- czeta of which girls		
<b>Warmińsko-mazurskie</b> .....	<b>548</b>	<b>7026</b>	<b>6828</b>	<b>4830</b>	<b>87302</b>	<b>42196</b>	<b>14119</b>	<b>6935</b>	<b>15918</b>	<b>7734</b>
<b>Dla dzieci i młodzieży</b> <sup>3</sup> .....	513	6706	6495	4661	86117	41796	14004	6894	15604	7637
<i>For children and youth</i> <sup>3</sup>										
w tym szkoły: <i>of which schools</i>										
filialne / <i>branch</i> .....	12	59	36	32	277	130	80	43	7	4
sportowe i mistrzostwa sportowego . <i>sports and masterclass</i>	2	14	9	9	142	78	17	11	22	10
artystyczne ogólnokształcące <sup>4</sup> .....	2	59	55	34	304	198	54	32	50	31
<i>general art</i> <sup>4</sup>										
<b>Specjalne / Special schools</b> .....	35	320	333	169	1185	400	115	41	314	97
<b>Wielkopolskie</b> .....	<b>1258</b>	<b>16039</b>	<b>16295</b>	<b>11441</b>	<b>209977</b>	<b>101555</b>	<b>35070</b>	<b>17080</b>	<b>37262</b>	<b>18189</b>
<b>Dla dzieci i młodzieży</b> <sup>3</sup> .....	1192	15371	15506	11098	207378	100629	34767	16980	36802	18029
<i>For children and youth</i> <sup>3</sup>										
w tym szkoły: <i>of which schools</i>										
filialne / <i>branch</i> .....	63	252	180	161	1415	697	449	203	95	37
sportowe i mistrzostwa sportowego . <i>sports and masterclass</i>	5	113	112	93	2174	1037	417	201	367	179
artystyczne ogólnokształcące <sup>4</sup> .....	4	92	133	52	736	433	128	80	99	68
<i>general art</i> <sup>4</sup>										
<b>Specjalne / Special schools</b> .....	65	659	788	341	2403	824	303	100	459	160
<b>Dla dorosłych / For adults</b> .....	1	9	1	2	196	102	-	-	1	-
<b>Zachodniopomorskie</b> .....	<b>513</b>	<b>7402</b>	<b>7285</b>	<b>5151</b>	<b>94122</b>	<b>45405</b>	<b>15407</b>	<b>7430</b>	<b>16990</b>	<b>8307</b>
<b>Dla dzieci i młodzieży</b> <sup>3</sup> .....	470	7101	6958	4977	92958	45021	15291	7389	16706	8219
<i>For children and youth</i> <sup>3</sup>										
w tym szkoły: <i>of which schools</i>										
filialne / <i>branch</i> .....	12	74	45	44	572	260	145	78	40	23
sportowe i mistrzostwa sportowego . <i>sports and masterclass</i>	3	121	31	94	2255	1036	375	163	383	168
artystyczne ogólnokształcące <sup>4</sup> .....	3	71	124	101	735	474	144	87	99	69
<i>general art</i> <sup>4</sup>										
<b>Specjalne / Special schools</b> .....	43	301	327	174	1164	384	116	41	284	88

1 Nauczyciele pełnozatrudnieni i niepełnozatrudnieni w przeliczeniu na etaty. Dane o nauczycielach mogą się nie sumować ze względu na zastosowane zaokrąglenia. 2 Dane o oddziałach mogą się nie sumować ze względu na zastosowane zaokrąglenia. 3 Bez szkół specjalnych. 4. Niedające uprawnień zawodowych.

1 Full- and part-time employed teachers expressed in terms of full-time employees. Data on teachers' employment may not sum up due to rounding. 2 Data on the number of sections may not sum up due to rounding. 3 Excluding special schools. 4. Not leading to professional certification.

TABL. 4(35). UCZNIOWIE W SZKOŁACH PODSTAWOWYCH WEDŁUG WIEKU, PŁCI I WOJEWÓDZTW  
PUPILS OF PRIMARY SCHOOLS BY AGE, SEX AND VOIVODSHIPS

Lp.	WOJEWÓDZTWA VOIVODSHIPS o – ogółem / total m – miasta / urban areas w – wieś / rural areas	Ogółem Grand total	W tym dziew- częta Of which girls	Uczniowie w wieku lat (rok urodzenia)										
				6 i mniej (2004 i później) 6 and less (2004 and later)		7 (2003)		8 (2002)		9 (2001)		10 (2000)		
				razem total	w tym dziew- częta of which girls	razem total	w tym dziew- częta of which girls	razem total	w tym dziew- częta of which girls	razem total	w tym dziew- częta of which girls	razem total	w tym dziew- częta of which girls	
1	POLSKA .....	o	2191896	1065141	33190	19297	332212	162362	340592	165857	353075	172048	362516	176528
2	POLAND	m	1303368	632936	20838	12054	200342	98028	202739	98775	209934	102319	214540	104329
3		w	888528	432205	12352	7243	131870	64334	137853	67082	143141	69729	147976	72199
4	Dolnośląskie .....	o	147831	71641	1782	1040	22275	10802	22950	11064	24064	11731	24272	11950
5		m	104206	50530	1188	678	15823	7673	16142	7807	16958	8236	17023	8410
6		w	43625	21111	594	362	6452	3129	6808	3257	7106	3495	7249	3540
7	Kujawsko-pomorskie .....	o	122859	59323	1666	960	18576	9028	18776	9143	19774	9478	20177	9911
8		m	73614	35603	871	496	11227	5472	11299	5556	11915	5707	12088	5955
9		w	49245	23720	795	464	7349	3556	7477	3587	7859	3771	8089	3956
10	Lubelskie .....	o	127790	62067	1580	938	19353	9444	19349	9391	20768	10129	21383	10286
11		m	59110	28623	698	405	9076	4444	8959	4317	9740	4753	9939	4741
12		w	68680	33444	882	533	10277	5000	10390	5074	11028	5376	11444	5545
13	Lubuskie .....	o	57561	27901	445	279	8550	4228	8876	4334	9329	4597	9412	4554
14		m	38909	18805	274	171	5754	2824	5973	2921	6285	3081	6402	3073
15		w	18652	9096	171	108	2796	1404	2903	1413	3044	1516	3010	1481
16	Łódzkie .....	o	134675	65372	2214	1339	20397	9923	21019	10259	21413	10381	22279	10737
17		m	82221	39792	1427	862	12644	6142	12848	6263	13172	6369	13441	6463
18		w	52454	25580	787	477	7753	3781	8171	3996	8241	4012	8838	4274
19	Małopolskie .....	o	203230	99566	2503	1453	30720	15215	31902	15646	33039	16199	34437	16706
20		m	89900	43903	1343	764	13832	6798	14096	6884	14528	7148	15234	7300
21		w	113330	55663	1160	689	16888	8417	17806	8762	18511	9051	19203	9406
22	Mazowieckie .....	o	304882	148720	6483	3774	47787	23389	48468	23639	49067	23979	50043	24505
23		m	189187	92388	4868	2810	30614	15007	30268	14753	30370	14900	30741	15070
24		w	115695	56332	1615	964	17173	8382	18200	8886	18697	9079	19302	9435
25	Opolskie .....	o	52298	25326	618	347	7590	3714	7972	3900	8297	4014	8754	4276
26		m	29465	14317	361	206	4333	2159	4503	2214	4676	2266	4860	2379
27		w	22833	11009	257	141	3257	1555	3469	1686	3621	1748	3894	1897
28	Podkarpackie .....	o	130939	63774	1492	898	19287	9370	20303	9851	20931	10262	22335	10833
29		m	52639	25618	689	419	7961	3881	8133	3956	8412	4173	8940	4272
30		w	78300	38156	803	479	11326	5489	12170	5895	12519	6089	13395	6561
31	Podlaskie .....	o	67355	32896	819	479	9956	4849	10507	5104	10886	5358	11194	5484
32		m	42814	20904	433	248	6387	3121	6739	3304	6961	3387	7086	3490
33		w	24541	11992	386	231	3569	1728	3768	1800	3925	1971	4108	1994
34	Pomorskie .....	o	139034	67681	3227	1818	21287	10416	21428	10512	22610	11021	22433	10852
35		m	85299	41292	2106	1198	13156	6480	13229	6429	13817	6649	13786	6619
36		w	53735	26389	1121	620	8131	3936	8199	4083	8793	4372	8647	4233
37	Śląskie .....	o	240404	116926	3291	1890	36605	17933	37276	18110	38484	19029	39764	19432
38		m	180758	87822	2446	1398	27514	13498	27926	13558	28911	14313	29733	14521
39		w	59646	29104	845	492	9091	4435	9350	4552	9573	4716	10031	4911
40	Świętokrzyskie .....	o	71637	34792	1152	675	10574	5246	11022	5363	11540	5539	11821	5784
41		m	32250	15583	419	245	4843	2373	4901	2363	5206	2515	5376	2606
42		w	39387	19209	733	430	5731	2873	6121	3000	6334	3024	6445	3178
43	Warmińsko-mazurskie .....	o	87302	42196	1272	754	12856	6303	13592	6468	13965	6735	14258	7036
44		m	54241	26269	671	412	8087	3945	8481	4059	8745	4228	8873	4415
45		w	33061	15927	601	342	4769	2358	5111	2409	5220	2507	5385	2621
46	Wielkopolskie .....	o	209977	101555	3319	1862	32278	15690	32701	16019	33772	16270	34475	16692
47		m	121307	58775	2135	1198	18770	9233	18762	9270	19274	9246	19975	9650
48		w	88670	42780	1184	664	13508	6457	13939	6749	14498	7024	14500	7042
49	Zachodniopomorskie .....	o	94122	45405	1327	791	14121	6812	14451	7054	15136	7326	15479	7490
50		m	67448	32712	909	544	10321	4978	10480	5121	10964	5348	11043	5365
51		w	26674	12693	418	247	3800	1834	3971	1933	4172	1978	4436	2125

<i>Students aged (year of birth)</i>																<i>No.</i>
11 (1999)		12 (1998)		13 (1997)		14 (1996)		15 (1995)		16 (1994)		17 (1993)		18 i więcej (1992 i wcześniej) 18 and more (1992 and earlier)		
<i>razem total</i>	<i>w tym dziew- częta of which girls</i>	<i>razem total</i>	<i>w tym dziew- częta of which girls</i>	<i>razem total</i>	<i>w tym dziew- częta of which girls</i>	<i>razem total</i>	<i>w tym dziew- częta of which girls</i>	<i>razem total</i>	<i>w tym dziew- częta of which girls</i>	<i>razem total</i>	<i>w tym dziew- częta of which girls</i>	<i>razem total</i>	<i>w tym dziew- częta of which girls</i>	<i>razem total</i>	<i>w tym dziew- częta of which girls</i>	
366014	178112	374051	181511	19592	6191	5917	1735	2406	732	1243	393	623	181	465	194	1
214675	104404	219309	106217	12918	4251	4383	1339	1869	600	967	317	472	136	382	167	2
151339	73708	154742	75294	6674	1940	1534	396	537	132	276	76	151	45	83	27	3
24626	11947	25434	12358	1566	502	488	144	191	47	107	33	55	18	21	5	4
17364	8471	17858	8670	1181	390	380	118	143	36	85	23	46	14	15	4	5
7262	3476	7576	3688	385	112	108	26	48	11	22	10	9	4	6	1	6
20484	9967	21004	10093	1501	459	472	145	244	81	103	34	51	16	31	8	7
12244	5931	12449	5984	893	289	331	108	178	66	68	23	35	10	16	6	8
8240	4036	8555	4109	608	170	141	37	66	15	35	11	16	6	15	2	9
21761	10628	22505	10915	763	227	189	61	75	29	30	11	21	5	13	3	10
9865	4841	10190	4908	428	135	127	44	48	21	20	8	14	4	6	2	11
11896	5787	12315	6007	335	92	62	17	27	8	10	3	7	1	7	1	12
9733	4700	10024	4857	805	231	253	84	81	22	28	7	20	5	5	3	13
6556	3158	6822	3309	541	166	185	66	71	21	26	7	15	5	5	3	14
3177	1542	3202	1548	264	65	68	18	10	1	2	-	5	-	-	-	15
22617	10967	22881	11191	1182	381	373	105	176	47	73	30	44	10	7	2	16
13571	6588	13687	6637	871	293	302	91	154	45	65	29	36	9	3	1	17
9046	4379	9194	4554	311	88	71	14	22	2	8	1	8	1	4	1	18
34298	16812	34953	17070	943	315	245	79	98	38	60	27	23	3	9	3	19
14892	7359	15139	7350	540	199	174	51	70	30	35	18	14	2	3	-	20
19406	9453	19814	9720	403	116	71	28	28	8	25	9	9	1	6	3	21
49652	24110	50037	24177	2319	778	573	199	247	88	111	41	52	23	43	18	22
30047	14586	30010	14478	1512	512	436	151	175	63	83	33	34	14	29	11	23
19605	9524	20027	9699	807	266	137	48	72	25	28	8	18	9	14	7	24
8950	4299	9223	4504	569	173	180	46	82	29	39	11	19	8	5	5	25
4980	2403	5117	2491	371	114	136	40	72	27	36	9	17	6	3	3	26
3970	1896	4106	2013	198	59	44	6	10	2	3	2	2	2	2	2	27
22655	11005	23035	11258	606	219	158	41	65	17	40	11	24	7	8	2	28
8975	4341	9003	4414	300	105	119	28	53	15	31	8	18	4	5	2	29
13680	6664	14032	6844	306	114	39	13	12	2	9	3	6	3	3	-	30
11386	5592	11878	5814	485	143	115	33	70	25	40	9	9	3	10	3	31
7179	3520	7550	3690	290	82	79	23	62	25	31	8	8	3	9	3	32
4207	2072	4328	2124	195	61	36	10	8	-	9	1	1	-	1	-	33
22822	11127	23123	11349	1418	424	420	98	128	38	79	16	40	8	19	2	34
13846	6669	14066	6861	840	270	261	67	90	30	58	12	29	7	15	1	35
8976	4458	9057	4488	578	154	159	31	38	8	21	4	11	1	4	1	36
39884	19369	40959	19804	2486	851	882	270	371	121	234	63	120	37	48	17	37
29783	14452	30660	14827	2234	772	837	262	340	110	217	61	111	34	46	16	38
10101	4917	10299	4977	252	79	45	8	31	11	17	2	9	3	2	1	39
12023	5793	12755	6157	457	142	154	50	61	15	49	21	21	3	8	4	40
5387	2585	5688	2755	240	72	97	39	41	10	36	17	12	1	4	2	41
6636	3208	7067	3402	217	70	57	11	20	5	13	4	9	2	4	2	42
14648	7148	14814	7196	1228	356	429	129	131	36	60	19	34	13	15	3	43
9040	4410	9226	4472	671	198	272	80	100	28	43	15	23	7	9	-	44
5608	2738	5588	2724	557	158	157	49	31	8	17	4	11	6	6	3	45
34869	17026	35547	17104	1856	517	545	143	222	66	122	43	59	15	212	108	46
19854	9663	20474	9847	1166	357	380	104	168	51	98	37	44	12	207	107	47
15015	7363	15073	7257	690	160	165	39	54	15	24	6	15	3	5	1	48
15606	7622	15879	7664	1408	473	441	108	164	33	68	17	31	7	11	8	49
11092	5427	11370	5524	840	297	267	67	104	22	35	9	16	4	7	6	50
4514	2195	4509	2140	568	176	174	41	60	11	33	8	15	3	4	2	51

TABL. 5(36). ABSOLWENCI SZKÓŁ PODSTAWOWYCH WEDŁUG WIEKU, PŁCI I WOJEWÓDZTW  
GRADUATES OF PRIMARY SCHOOLS BY AGE, SEX AND VOIVODSHIPS

Lp.	WOJEWÓDZTWA VOIVODSHIPS o – ogółem / total m – miasta / urban areas w – wieś / rural areas	Ogółem Grand total	W tym dziewczęta Of which girls	Absolwenci w wieku lat (rok urodzenia)			
				13 i mniej (1997 i później) 13 and less (1997 and later)		14 (1996)	
				razem total	w tym dziewczęta of which girls	Razem Total	w tym dziewczęta of which girls
1	POLSKA .....	395003	192203	365995	181353	20616	7949
2	POLAND	230446	112165	212141	105304	13159	5129
3		164557	80038	153854	76049	7457	2820
4	Dolnośląskie .....	27350	13245	25103	12430	416	127
5		19128	9333	17594	8778	1095	428
6		8222	3912	7509	3652	449	159
7	Kujawsko-pomorskie .....	22234	10851	20328	10165	1167	424
8		13177	6454	12085	6041	688	268
9		9057	4397	8243	4124	479	156
10	Lubelskie .....	23856	11696	22134	10961	1156	495
11		10757	5243	9788	4817	667	309
12		13099	6453	12346	6144	489	186
13	Lubuskie .....	10454	5053	9368	4663	816	320
14		7085	3403	6364	3152	558	220
15		3369	1650	3004	1511	258	100
16	Łódzkie .....	24397	11849	22916	11327	935	318
17		14429	6961	13513	6633	608	220
18		9968	4888	9403	4694	327	98
19	Małopolskie .....	36175	17697	34213	16892	1443	592
20		15534	7696	14565	7311	793	315
21		20641	10001	19648	9581	650	277
22	Mazowieckie .....	52172	25262	48563	23889	2511	930
23		31083	15164	28643	14230	1742	649
24		21089	10098	19920	9659	769	281
25	Opolskie .....	9861	4892	8876	4506	686	276
26		5528	2741	4849	2466	454	188
27		4333	2151	4027	2040	232	88
28	Podkarpackie .....	24303	11770	23501	11454	650	252
29		9381	4489	9064	4383	242	80
30		14922	7281	14437	7071	408	172
31	Podlaskie .....	12971	6182	12159	5882	693	267
32		8217	3890	7759	3727	390	143
33		4754	2292	4400	2155	303	124
34	Pomorskie .....	24696	11948	22822	11314	1333	477
35		15133	7316	14153	6984	698	245
36		9563	4632	8669	4330	635	232
37	Śląskie .....	42838	20851	38849	19256	2992	1246
38		31861	15564	28527	14229	2463	1029
39		10977	5287	10322	5027	529	217
40	Świętokrzyskie .....	13526	6677	12746	6384	428	155
41		5964	2907	5559	2767	173	51
42		7562	3770	7187	3617	255	104
43	Warmińsko-mazurskie .....	15918	7734	14350	7222	1162	424
44		9790	4714	8880	4429	649	223
45		6128	3020	5470	2793	513	201
46	Wielkopolskie .....	37262	18189	34743	17283	1896	726
47		21304	10429	19795	9878	1143	450
48		15958	7760	14948	7405	753	276
49	Zachodniopomorskie .....	16990	8307	15324	7725	1204	460
50		12075	5861	11003	5479	796	311
51		4915	2446	4321	2246	408	149

<i>Graduates aged (year of birth)</i>								<i>No.</i>
15 (1995)		16 (1994)		17 (1993)		18 i więcej (1992 i wcześniej) <i>18 and more (1992 and earlier)</i>		
<i>razem total</i>	<i>w tym dziewczęta of which girls</i>	<i>razem total</i>	<i>w tym dziewczęta of which girls</i>	<i>razem total</i>	<i>w tym dziewczęta of which girls</i>	<i>razem total</i>	<i>w tym dziewczęta of which girls</i>	
5208	1759	1826	630	688	234	670	278	1
3324	1120	898	270	490	162	434	180	2
1884	639	928	360	198	72	236	98	3
416	127	115	28	69	26	103	47	4
288	82	79	18	41	13	31	14	5
128	45	36	10	28	13	72	33	6
465	164	146	55	49	13	79	30	7
228	77	77	26	44	13	55	29	8
237	87	69	29	5	–	24	1	9
356	147	179	78	9	4	22	11	10
268	105	19	7	6	2	9	3	11
88	42	160	71	3	2	13	8	12
176	41	72	24	19	4	3	1	13
116	25	35	5	9	–	3	1	14
60	16	37	19	10	4	–	–	15
335	115	106	43	44	22	61	24	16
202	70	53	19	26	12	27	7	17
133	45	53	24	18	10	34	17	18
219	85	233	93	18	7	49	28	19
91	31	29	10	14	5	42	24	20
128	54	204	83	4	2	7	4	21
840	350	164	57	43	14	51	22	22
562	236	87	29	22	9	27	11	23
278	114	77	28	21	5	24	11	24
198	79	57	18	26	7	18	6	25
148	61	42	16	20	6	15	4	26
50	18	15	2	6	1	3	2	27
74	32	68	29	5	1	5	2	28
39	16	28	8	5	1	3	1	29
35	16	40	21	–	–	2	1	30
74	18	25	6	12	7	8	2	31
35	7	16	5	11	6	6	2	32
39	11	9	1	1	1	2	–	33
361	102	123	39	28	7	29	9	34
185	56	54	17	20	6	23	8	35
176	46	69	22	8	1	6	1	36
482	142	180	72	197	74	138	61	37
410	121	160	64	170	62	131	59	38
72	21	20	8	27	12	7	2	39
252	105	53	16	14	4	33	13	40
182	76	27	5	13	4	10	4	41
70	29	26	11	1	–	23	9	42
269	68	84	10	39	5	14	5	43
161	48	59	6	29	4	12	4	44
108	20	25	4	10	1	2	1	45
379	103	123	35	82	29	39	13	46
226	62	71	19	40	11	29	9	47
153	41	52	16	42	18	10	4	48
312	81	98	27	34	10	18	4	49
183	47	62	16	20	8	11	–	50
129	34	36	11	14	2	7	4	51

**B. Szkoły podstawowe dla dzieci i młodzieży według województw (bez szkół specjalnych)**  
*Primary schools for children and youth by voivodships (excluding special schools)*

**TABL. 6(37). SZKOŁY PODSTAWOWE W MIASTACH I NA WSI (bez szkół specjalnych)**  
*PRIMARY SCHOOLS IN URBAN AND RURAL AREAS (excluding special schools)*

Lp.	WOJEWÓDZTWA VOIVODSHIPS o – ogółem / total m – miasta / urban areas w – wieś / rural areas	Szkoły / Schools				Pomieszczenia szkolne / School laboratories					
		ogółem total	w tym / of which			ogółem grand total	sale lekcyjne teaching rooms	razem total	w tym / of which		
			filialne branch	sportowe i mistrzostw a sporto- wego sports and masterclass	artystyczne ogólno- kształ- cące <sup>1</sup> general art <sup>1</sup>				kompute- rowe Computer	językowe language	
1	POLSKA .....	o	13142	454	60	45	169988	122372	28883	14023	2811
2	POLAND	m	3940	14	59	45	78905	56947	12920	5130	1838
3		w	9202	440	1	-	91083	65425	15963	8893	973
4	Dolnośląskie .....	o	736	9	4	5	11541	8355	1869	876	213
5		m	325	1	4	5	6908	5023	1110	454	160
6		w	411	8	-	-	4633	3332	759	422	53
7	Kujawsko-pomorskie .....	o	660	14	7	3	9132	6722	1454	720	131
8		m	197	1	7	3	4395	3256	695	257	92
9		w	463	13	-	-	4737	3466	759	463	39
10	Lubelskie .....	o	1023	66	1	1	11211	7991	2006	1100	132
11		m	158	-	1	1	3251	2293	585	246	66
12		w	865	66	-	-	7960	5698	1421	854	66
13	Lubuskie .....	o	316	10	2	-	4449	3286	675	344	80
14		m	112	-	2	-	2357	1778	337	155	52
15		w	204	10	-	-	2092	1508	338	189	28
16	Łódzkie .....	o	813	13	2	2	10562	7282	2117	901	195
17		m	254	-	2	2	4936	3405	956	331	120
18		w	559	13	-	-	5626	3877	1161	570	75
19	Małopolskie .....	o	1427	47	4	6	16253	11846	2731	1370	180
20		m	310	-	4	6	5594	4077	873	354	94
21		w	1117	47	-	-	10659	7769	1858	1016	86
22	Mazowieckie .....	o	1675	43	9	9	22676	15738	4322	1798	496
23		m	524	-	9	9	11179	7626	2219	689	343
24		w	1151	43	-	-	11497	8112	2103	1109	153
25	Opolskie .....	o	381	12	-	-	4659	3262	871	417	86
26		m	106	-	-	-	1982	1404	366	143	39
27		w	275	12	-	-	2677	1858	505	274	47
28	Podkarpackie .....	o	1115	71	3	4	12099	8614	2256	1206	122
29		m	176	1	3	4	3312	2343	582	253	67
30		w	939	70	-	-	8787	6271	1674	953	55
31	Podlaskie .....	o	432	15	-	-	5566	3944	1057	471	142
32		m	117	-	-	-	2498	1746	472	171	100
33		w	315	15	-	-	3068	2198	585	300	42
34	Pomorskie .....	o	657	16	7	1	9199	7013	1159	697	144
35		m	235	2	7	1	4768	3661	549	296	93
36		w	422	14	-	-	4431	3352	610	401	51
37	Śląskie .....	o	1157	19	11	5	16979	12184	2617	1256	298
38		m	652	3	10	5	11646	8448	1741	784	223
39		w	505	16	1	-	5333	3736	876	472	75
40	Świętokrzyskie .....	o	575	32	-	-	6484	4625	1123	587	107
41		m	105	1	-	-	2016	1441	372	137	57
42		w	470	31	-	-	4468	3184	751	450	50
43	Warmińsko-mazurskie .....	o	513	12	2	2	6706	4801	1195	531	149
44		m	139	-	2	2	2932	2149	459	175	86
45		w	374	12	-	-	3774	2652	736	356	63
46	Wielkopolskie .....	o	1192	63	5	4	15371	11492	2372	1227	196
47		m	334	4	5	4	6920	5163	1006	425	140
48		w	858	59	-	-	8451	6329	1366	802	56
49	Zachodniopomorskie .....	o	470	12	3	3	7101	5217	1059	522	140
50		m	196	1	3	3	4211	3134	598	260	106
51		w	274	11	-	-	2890	2083	461	262	34

1 Niedające uprawnień zawodowych. 2. Nauczyciele pełnozatrudnieni i niepełnozatrudnieni w przeliczeniu na etaty. Dane o nauczycielach mogą się nie  
 1 Not leading to professional certification. 2. Full- and part-time employed teachers expressed in terms of full-time employees. Data on teachers is

School facilities			Nauczyciele <sup>2</sup> Teachers <sup>2</sup>	Oddziały <sup>3</sup> Sections <sup>3</sup>	Uczniowie / Pupils				Absolwenci / Graduates		No.
świetlice day-care rooms	sale gimnas- tyczne gymnasi- ums	pływalnie (baseny) swimming pools			ogółem grand total	w tym dziewczeta of which girls	z liczby ogółem w kl. I of grand total in 1st grade		ogółem total	w tym dziewczeta of which girls	
							razem total	w tym dziewczeta of which girls			
9360	9264	109	168161	118478	2167200	1056527	357467	175448	389768	190394	1
4767	4167	104	87978	59186	1281471	625210	216290	106342	225917	110539	2
4593	5097	5	80183	59291	885729	431317	141177	69106	163851	79855	3
702	599	16	10753	7507	145696	70894	23728	11549	26840	13063	4
422	338	15	6962	4681	102327	49876	16822	8172	18691	9175	5
280	261	1	3791	2826	43369	21018	6906	3377	8149	3888	6
454	491	11	9289	6473	121149	58711	20031	9734	21883	10741	7
214	219	11	4949	3286	72094	35047	12029	5855	12872	6351	8
240	272	-	4340	3187	49055	23664	8002	3879	9011	4390	9
615	585	14	10927	7641	126795	61735	20495	10068	23651	11612	10
205	155	13	3969	2590	58278	28342	9579	4709	10589	5179	11
410	430	1	6958	5051	68517	33393	10916	5359	13062	6433	12
266	222	-	4250	3086	56667	27604	8984	4447	10236	4989	13
129	113	-	2539	1794	38094	18527	6029	2959	6894	3343	14
137	109	-	1711	1292	18573	9077	2955	1488	3342	1646	15
583	570	10	10209	7204	132994	64802	21969	10756	24046	11729	16
286	279	10	5382	3600	80646	39235	13671	6676	14127	6844	17
297	291	-	4827	3604	52348	25567	8298	4080	9919	4885	18
715	959	2	16098	11387	201882	99104	32660	16201	35923	17606	19
340	302	2	6250	4168	88732	43493	14965	7368	15317	7611	20
375	657	-	9848	7219	113150	55611	17695	8833	20606	9995	21
1408	1205	3	23157	16491	301647	147522	52333	25835	51587	25049	22
774	557	3	12889	8800	186544	91417	33924	16798	30646	15009	23
634	648	-	10269	7691	115103	56105	18409	9037	20941	10040	24
275	249	2	4422	3032	51691	25127	8121	3939	9684	4832	25
113	97	2	2072	1359	28901	14126	4630	2298	5368	2681	26
162	152	-	2350	1673	22790	11001	3491	1641	4316	2151	27
489	739	1	11228	7980	129984	63421	20337	9948	24123	11702	28
205	181	1	3644	2406	51795	25312	8457	4168	9219	4429	29
284	558	-	7584	5574	78189	38109	11880	5780	14904	7273	30
286	277	2	5404	3714	66865	32725	10560	5171	12900	6162	31
141	137	2	2954	1915	42390	20752	6739	3314	8165	3872	32
145	140	-	2450	1799	24475	11973	3821	1857	4735	2290	33
524	493	10	10174	7029	137377	67142	23585	11575	24302	11826	34
279	269	10	5889	3850	83861	40810	14532	7194	14810	7211	35
245	224	-	4285	3179	53516	26332	9053	4381	9492	4615	36
1078	1066	34	17264	11973	237014	115736	39198	19257	42101	20564	37
725	701	31	12296	8345	177430	86643	29558	14540	31155	15280	38
353	365	3	4968	3628	59584	29093	9640	4717	10946	5284	39
370	365	1	6025	4227	70986	34558	11404	5705	13380	6634	40
110	92	1	2180	1440	31738	15396	5168	2554	5839	2871	41
260	273	-	3845	2786	39248	19162	6236	3151	7541	3763	42
370	340	-	6495	4661	86117	41796	14004	6894	15604	7637	43
167	157	-	3462	2333	53164	25903	8705	4285	9502	4625	44
203	183	-	3033	2328	32953	15893	5299	2609	6102	3012	45
768	739	-	15506	11098	207378	100629	34767	16980	36802	18029	46
397	354	-	7988	5451	118978	57934	20361	10074	20897	10278	47
371	385	-	7518	5647	88400	42695	14406	6906	15905	7751	48
457	365	3	6958	4977	92958	45021	15291	7389	16706	8219	49
260	216	3	4554	3168	66499	32397	11121	5378	11826	5780	50
197	149	-	2405	1809	26459	12624	4170	2011	4880	2439	51

sumować ze względu na zastosowane zaokrąglenia. 3 Dane o oddziałach mogą się nie sumować ze względu na zastosowane zaokrąglenia.

rounded off and therefore may not sum up. 3 Data on the number of sections may not sum up due to rounding.

TABL. 7(38). UCZNIOWIE SZKÓŁ PODSTAWOWYCH<sup>1</sup> WEDŁUG KLAS I PŁCI (bez szkół specjalnych)  
 PUPILS OF PRIMARY SCHOOLS<sup>1</sup> BY GRADE AND SEX (excluding special schools)

Lp.	WOJEWÓDZTWA VOIVODSHIPS o – ogółem / total m – miasta / urban areas w – wieś / rural areas	Ogółem Grand total	W tym dziewczęta Of which girls	Uczniowie w klasach			
				I		II	
				razem total	w tym dziewczęta of which girls	razem total	w tym dziewczęta of which girls
1	POLSKA .....	2167200	1056527	357467	175448	353312	172783
2	POLAND	1281471	625210	216290	106342	209853	102678
3		885729	431317	141177	69106	143459	70105
4	Dolnośląskie .....	145696	70894	23728	11549	23599	11404
5		102327	49876	16822	8172	16509	8011
6		43369	21018	6906	3377	7090	3393
7	Kujawsko-pomorskie.....	121149	58711	20031	9734	19483	9499
8		72094	35047	12029	5855	11614	5718
9		49055	23664	8002	3879	7869	3781
10	Lubelskie .....	126795	61735	20495	10068	19975	9745
11		58278	28342	9579	4709	9227	4461
12		68517	33393	10916	5359	10748	5284
13	Lubuskie .....	56667	27604	8984	4447	9132	4465
14		38094	18527	6029	2959	6103	2994
15		18573	9077	2955	1488	3029	1471
16	Łódzkie .....	132994	64802	21969	10756	21929	10778
17		80646	39235	13671	6676	13399	6603
18		52348	25567	8298	4080	8530	4175
19	Małopolskie .....	201882	99104	32660	16201	32627	16049
20		88732	43493	14965	7368	14359	7024
21		113150	55611	17695	8833	18268	9025
22	Mazowieckie .....	301647	147522	52333	25835	50933	24960
23		186544	91417	33924	16798	32092	15731
24		115103	56105	18409	9037	18841	9229
25	Opolskie .....	51691	25127	8121	3939	8219	4073
26		28901	14126	4630	2298	4668	2309
27		22790	11001	3491	1641	3551	1764
28	Podkarpackie .....	129984	63421	20337	9948	20784	10145
29		51795	25312	8457	4168	8292	4043
30		78189	38109	11880	5780	12492	6102
31	Podlaskie .....	66865	32725	10560	5171	10887	5319
32		42390	20752	6739	3314	6916	3401
33		24475	11973	3821	1857	3971	1918
34	Pomorskie .....	137377	67142	23585	11575	22677	11206
35		83861	40810	14532	7194	13984	6873
36		53516	26332	9053	4381	8693	4333
37	Śląskie .....	237014	115736	39198	19257	38528	18822
38		177430	86643	29558	14540	28768	14019
39		59584	29093	9640	4717	9760	4803
40	Świętokrzyskie .....	70986	34558	11404	5705	11464	5586
41		31738	15396	5168	2554	5029	2421
42		39248	19162	6236	3151	6435	3165
43	Warmińsko-mazurskie.....	86117	41796	14004	6894	14135	6740
44		53164	25903	8705	4285	8700	4162
45		32953	15893	5299	2609	5435	2578
46	Wielkopolskie .....	207378	100629	34767	16980	33870	16642
47		118978	57934	20361	10074	19387	9622
48		88400	42695	14406	6906	14483	7020
49	Zachodniopomorskie .....	92958	45021	15291	7389	15070	7350
50		66499	32397	11121	5378	10806	5286
51		26459	12624	4170	2011	4264	2064

<sup>1</sup> Łącznie ze szkołami filialnymi, szkołami sportowymi i mistrzostwa sportowego, szkołami artystycznymi ogólnokształcącymi nieudającymi uprawnień zawodowych.

<sup>1</sup> Including branch schools, primary sports and masterclass schools, general art schools not leading to professional certification simultaneously conducting a primary



<i>Pupils in grades</i>								<i>No.</i>
III		IV		V		VI		
<i>razem total</i>	<i>w tym dziewczęta of which girls</i>	<i>razem total</i>	<i>w tym dziewczęta of which girls</i>	<i>razem total</i>	<i>w tym dziewczęta of which girls</i>	<i>razem total</i>	<i>w tym dziewczęta of which girls</i>	
352468	172011	363012	176311	365891	177816	375050	182158	1
209035	102178	214027	103850	213403	103868	218863	106294	2
143433	69833	148985	72461	152488	73948	156187	75864	3
24019	11760	24272	11876	24587	11877	25491	12428	4
16879	8234	16989	8321	17262	8419	17866	8719	5
7140	3526	7283	3555	7325	3458	7625	3709	6
19780	9509	20263	9943	20515	9914	21077	10112	7
11852	5698	12055	5957	12177	5867	12367	5952	8
7928	3811	8208	3986	8338	4047	8710	4160	9
20694	10107	21386	10261	21710	10596	22535	10958	10
9639	4722	9887	4715	9796	4826	10150	4909	11
11055	5385	11499	5546	11914	5770	12385	6049	12
9284	4565	9462	4555	9758	4739	10047	4833	13
6223	3047	6423	3070	6475	3161	6841	3296	14
3061	1518	3039	1485	3283	1578	3206	1537	15
21378	10380	22257	10718	22542	10909	22919	11261	16
13099	6342	13330	6405	13480	6558	13667	6651	17
8279	4038	8927	4313	9062	4351	9252	4610	18
32997	16194	34369	16695	34222	16803	35007	17162	19
14449	7119	15138	7288	14780	7320	15041	7374	20
18548	9075	19231	9407	19442	9483	19966	9788	21
48857	23929	49865	24398	49420	24066	50239	24334	22
30212	14843	30560	14976	29710	14496	30046	14573	23
18645	9086	19305	9422	19710	9570	20193	9761	24
8337	4029	8811	4275	8958	4312	9245	4499	25
4683	2275	4882	2374	4942	2380	5096	2490	26
3654	1754	3929	1901	4016	1932	4149	2009	27
20897	10249	22291	10827	22559	10952	23116	11300	28
8367	4175	8880	4238	8837	4292	8962	4396	29
12530	6074	13411	6589	13722	6660	14154	6904	30
10853	5339	11234	5488	11365	5563	11966	5845	31
6924	3370	7091	3473	7156	3503	7564	3691	32
3929	1969	4143	2015	4209	2060	4402	2154	33
22532	11006	22467	10876	22893	11139	23223	11340	34
13772	6659	13700	6592	13828	6641	14045	6851	35
8760	4347	8767	4284	9065	4498	9178	4489	36
38550	19083	39807	19348	39972	19400	40959	19826	37
28968	14383	29734	14445	29803	14443	30599	14813	38
9582	4700	10073	4903	10169	4957	10360	5013	39
11476	5531	11817	5769	12008	5765	12817	6202	40
5161	2512	5363	2587	5338	2552	5679	2770	41
6315	3019	6454	3182	6670	3213	7138	3432	42
14026	6770	14381	7058	14684	7098	14887	7236	43
8734	4236	8850	4394	8977	4364	9198	4462	44
5292	2534	5531	2664	5707	2734	5689	2774	45
33677	16223	34576	16657	34861	17000	35627	17127	46
19174	9220	19942	9606	19714	9595	20400	9817	47
14503	7003	14634	7051	15147	7405	15227	7310	48
15111	7337	15754	7567	15837	7683	15895	7695	49
10899	5343	11203	5409	11128	5451	11342	5530	50
4212	1994	4551	2158	4709	2232	4553	2165	51

realizujących jednocześnie program szkoły podstawowej.  
*school syllabus.*

TABL. 8(39). ODDZIAŁY SZKÓŁ PODSTAWOWYCH<sup>1</sup> WEDŁUG KLAS (bez szkół specjalnych)  
 SECTIONS OF PRIMARY SCHOOLS<sup>1</sup> BY GRADE (excluding special schools)

WOJEWÓDZTWA / VOIVODSHIPS o – ogółem / total m – miasta / urban areas w – wieś / rural areas	Ogółem Total	Oddziały według klas / Sections by grade					
		I	II	III	IV	V	VI
<b>POLSKA</b> .....	<b>o</b> 118478	20137	19700	19730	19478	19462	19970
<b>POLAND</b> .....	<b>m</b> 59186	10066	9793	9726	9825	9789	9987
	<b>w</b> 59291	10071	9907	10004	9653	9673	9983
Dolnośląskie .....	<b>o</b> 7507	1232	1226	1269	1237	1248	1295
	<b>m</b> 4681	762	754	788	775	782	820
	<b>w</b> 2826	470	472	481	462	466	475
Kujawsko-pomorskie .....	<b>o</b> 6473	1090	1077	1075	1065	1071	1095
	<b>m</b> 3286	550	538	537	546	558	557
	<b>w</b> 3187	540	538	537	519	514	538
Lubelskie .....	<b>o</b> 7641	1309	1244	1287	1258	1239	1304
	<b>m</b> 2590	428	411	429	449	434	440
	<b>w</b> 5051	881	834	858	809	805	864
Lubuskie .....	<b>o</b> 3086	507	506	518	508	519	528
	<b>m</b> 1794	290	288	295	299	306	316
	<b>w</b> 1292	217	218	223	209	213	212
Łódzkie .....	<b>o</b> 7204	1224	1211	1180	1185	1187	1217
	<b>m</b> 3600	618	613	584	584	597	606
	<b>w</b> 3604	606	599	596	601	591	611
Małopolskie .....	<b>o</b> 11387	1934	1886	1898	1884	1875	1908
	<b>m</b> 4168	718	683	675	701	689	701
	<b>w</b> 7219	1216	1203	1223	1183	1186	1207
Mazowieckie .....	<b>o</b> 16491	2902	2833	2714	2711	2646	2685
	<b>m</b> 8800	1599	1539	1430	1440	1393	1399
	<b>w</b> 7691	1303	1294	1284	1271	1253	1286
Opolskie .....	<b>o</b> 3032	502	505	505	500	506	515
	<b>m</b> 1359	224	227	220	227	227	234
	<b>w</b> 1673	278	278	285	273	279	281
Podkarpackie .....	<b>o</b> 7980	1348	1325	1340	1311	1309	1347
	<b>m</b> 2406	397	391	396	409	409	404
	<b>w</b> 5574	951	934	944	902	900	943
Podlaskie .....	<b>o</b> 3714	616	605	611	608	616	658
	<b>m</b> 1915	310	312	315	320	327	332
	<b>w</b> 1799	306	293	296	288	289	326
Pomorskie .....	<b>o</b> 7029	1222	1182	1166	1139	1149	1172
	<b>m</b> 3850	669	652	627	626	630	645
	<b>w</b> 3179	552	529	539	513	518	527
Śląskie .....	<b>o</b> 11973	2018	1976	1987	1989	1987	2017
	<b>m</b> 8345	1408	1369	1380	1390	1385	1413
	<b>w</b> 3628	610	607	607	599	602	604
Świętokrzyskie .....	<b>o</b> 4227	713	699	718	685	687	725
	<b>m</b> 1440	242	228	240	242	239	249
	<b>w</b> 2786	471	471	478	443	449	475
Warmińsko-mazurskie .....	<b>o</b> 4661	772	768	778	765	778	799
	<b>m</b> 2333	384	383	386	387	389	404
	<b>w</b> 2328	388	385	392	378	389	395
Wielkopolskie .....	<b>o</b> 11098	1923	1847	1857	1807	1805	1859
	<b>m</b> 5451	942	896	894	898	893	928
	<b>w</b> 5647	981	951	963	909	912	931
Zachodniopomorskie .....	<b>o</b> 4977	826	811	828	827	839	846
	<b>m</b> 3168	525	510	530	531	533	540
	<b>w</b> 1809	301	301	298	296	307	306

<sup>1</sup> Łącznie ze szkołami filialnymi, szkołami sportowymi i mistrzostwa sportowego, szkołami artystycznymi ogólnokształcącymi niedającymi uprawnień zawodowych realizujących jednocześnie program szkoły podstawowej. Dane w oddziałach mogą się nie sumować ze względu na zastosowane zaokrąglenia.

<sup>1</sup> Including branch schools, primary sports and masterclass schools, general art schools not leading to professional certification simultaneously conducting a primary school syllabus. Data on the number of sections may not sum up due to rounding.

TABL. 9(40). SZKOŁY PODSTAWOWE<sup>1</sup> PUBLICZNE I NIEPUBLICZNE O UPRAWNIENIACH SZKÓŁ PUBLICZNYCH  
 (bez szkół specjalnych)  
 PRIMARY SCHOOLS<sup>1</sup> PUBLIC AND NON-PUBLIC WITH PUBLIC STATUS  
 (excluding special schools)

WOJEWÓDZTWA / VOIVODSHIPS a – ogółem / total b – publiczne / public c – niepubliczne o uprawnieniach szkół publicznych non-public with public status	Szkoly Schools	Pomiesz- czenia szkolne School facilities	Oddziały <sup>2</sup> Sections <sup>2</sup>	Uczniowie / Pupils				Absolwenci / Graduates		
				ogółem grand total	w tym dziewczeta of which girls	z liczby ogółem w kl. I of grand total in 1st grade		ogółem total	w tym dziewczeta of which girls	
						razem total	w tym dziew- czeta / of which girls			
POLSKA .....	a	13142	169988	118478	2167200	1056527	357467	175448	389768	190394
POLAND	b	12537	163624	114569	2119376	1033637	348128	170871	382785	187043
	c	605	6364	3909	47824	22890	9339	4577	6983	3351
Dolnośląskie .....	a	736	11541	7507	145696	70894	23728	11549	26840	13063
	b	696	11150	7269	142840	69557	23192	11303	26257	12787
	c	40	391	238	2856	1337	536	246	583	276
Kujawsko-pomorskie .....	a	660	9132	6473	121149	58711	20031	9734	21883	10741
	b	619	8766	6231	118379	57384	19519	9507	21455	10531
	c	41	366	242	2770	1327	512	227	428	210
Lubelskie .....	a	1023	11211	7641	126795	61735	20495	10068	23651	11612
	b	990	10943	7468	125138	60977	20168	9922	23391	11487
	c	33	268	174	1657	758	327	146	260	125
Lubuskie .....	a	316	4449	3086	56667	27604	8984	4447	10236	4989
	b	297	4264	2966	55361	26975	8752	4331	10034	4893
	c	19	185	120	1306	629	232	116	202	96
Łódzkie .....	a	813	10562	7204	132994	64802	21969	10756	24046	11729
	b	781	10254	7010	130827	63829	21557	10551	23795	11620
	c	32	308	194	2167	973	412	205	251	109
Małopolskie .....	a	1427	16253	11387	201882	99104	32660	16201	35923	17606
	b	1383	15846	11123	198471	97435	31956	15869	35476	17375
	c	44	407	264	3411	1669	704	332	447	231
Mazowieckie .....	a	1675	22676	16491	301647	147522	52333	25835	51587	25049
	b	1547	21047	15509	288327	140923	49654	24424	49698	24124
	c	128	1629	982	13320	6599	2679	1411	1889	925
Opolskie .....	a	381	4659	3032	51691	25127	8121	3939	9684	4832
	b	370	4555	2961	50831	24727	7969	3869	9544	4756
	c	11	104	71	860	400	152	70	140	76
Podkarpackie .....	a	1115	12099	7980	129984	63421	20337	9948	24123	11702
	b	1092	11943	7884	128990	62973	20193	9881	23931	11610
	c	23	156	97	994	448	144	67	192	92
Podlaskie .....	a	432	5566	3714	66865	32725	10560	5171	12900	6162
	b	409	5325	3578	65226	31972	10257	5035	12663	6043
	c	23	241	136	1639	753	303	136	237	119
Pomorskie .....	a	657	9199	7029	137377	67142	23585	11575	24302	11826
	b	614	8754	6754	133669	65381	22823	11219	23773	11587
	c	43	445	276	3708	1761	762	356	529	239
Śląskie .....	a	1157	16979	11973	237014	115736	39198	19257	42101	20564
	b	1098	16321	11590	232288	113552	38299	18812	41428	20253
	c	59	658	383	4726	2184	899	445	673	311
Świętokrzyskie .....	a	575	6484	4227	70986	34558	11404	5705	13380	6634
	b	565	6365	4163	70210	34221	11245	5629	13299	6601
	c	10	119	64	776	337	159	76	81	33
Warmińsko-mazurskie .....	a	513	6706	4661	86117	41796	14004	6894	15604	7637
	b	486	6487	4524	85123	41314	13813	6796	15431	7552
	c	27	219	137	994	482	191	98	173	85
Wielkopolskie .....	a	1192	15371	11098	207378	100629	34767	16980	36802	18029
	b	1147	14825	10762	203080	98545	33878	16542	36251	17770
	c	45	546	336	4298	2084	889	438	551	259
Zachodniopomorskie .....	a	470	7101	4977	92958	45021	15291	7389	16706	8219
	b	443	6779	4780	90616	43872	14853	7181	16359	8054
	c	27	322	197	2342	1149	438	208	347	165

1 Łącznie ze szkołami filialnymi, szkołami sportowymi i mistrzostwa sportowego, szkołami artystycznymi ogólnokształcącymi niedającymi uprawnień zawodowych realizujących jednocześnie program szkoły podstawowej. 2 Dane w oddziałach mogą się nie sumować ze względu na zastosowane zaokrąglenia.

1 Including branch schools, primary sports and masterclass schools, general art schools not leading to professional certification simultaneously conducting a primary school syllabus. 2 Data on the number of sections may not sum up due to rounding.

TABL. 10(41). UCZNIOWIE POWTARZAJĄCY KLASĘ WEDŁUG KLAS I PŁCI W SZKOŁACH PODSTAWOWYCH<sup>1</sup>  
 PUPILS REPEATING THE SAME GRADE IN PRIMARY SCHOOLS<sup>1</sup> BY GRADE AND SEX (excluding

Lp.	WOJEWÓDZTWA VOIVODSHIPS o – ogółem / total m – miasta / urban areas w – wieś / rural areas	Ogółem Grand total	W tym dziewczęta Of which girls	Uczniowie w klasach			
				I		II	
				razem total	w tym dziewczęta of which girls	razem total	w tym dziewczęta of which girls
1	POLSKA .....	17471	5371	3080	1091	1662	593
2	POLAND	9570	2951	1790	614	863	308
3		7901	2420	1290	477	799	285
4	Dolnośląskie .....	1299	379	250	74	111	38
5		766	215	154	45	64	19
6		533	164	96	29	47	19
7	Kujawsko-pomorskie.....	1434	448	241	95	132	42
8		690	225	121	51	57	20
9		744	223	120	44	75	22
10	Lubelskie .....	550	151	100	37	48	13
11		267	73	46	16	22	7
12		283	78	54	21	26	6
13	Lubuskie .....	628	161	101	28	38	11
14		366	91	56	13	23	6
15		262	70	45	15	15	5
16	Łódzkie .....	1434	526	265	97	165	65
17		974	383	192	74	122	51
18		460	143	73	23	43	14
19	Małopolskie .....	1262	517	220	106	169	74
20		246	77	38	12	14	4
21		1016	440	182	94	155	70
22	Mazowieckie .....	1488	453	339	121	127	55
23		774	251	205	78	62	32
24		714	202	134	43	65	23
25	Opolskie .....	631	197	110	36	63	26
26		296	93	45	18	27	11
27		335	104	65	18	36	15
28	Podkarpackie .....	278	72	35	14	20	7
29		112	36	15	7	11	4
30		166	36	20	7	9	3
31	Podlaskie .....	313	93	63	24	29	14
32		195	65	43	18	16	8
33		118	28	20	6	13	6
34	Pomorskie .....	1044	255	198	57	101	30
35		509	122	109	27	39	12
36		535	133	89	30	62	18
37	Śląskie .....	2360	739	373	134	222	80
38		1962	596	316	104	178	58
39		398	143	57	30	44	22
40	Świętokrzyskie .....	263	66	54	20	24	10
41		118	35	26	11	15	7
42		145	31	28	9	9	3
43	Warmińsko-mazurskie.....	1068	303	209	72	84	30
44		493	137	121	42	39	13
45		575	166	88	30	45	17
46	Wielkopolskie .....	2092	646	311	124	225	69
47		1049	333	168	66	118	39
48		1043	313	143	58	107	30
49	Zachodniopomorskie .....	1327	365	211	52	104	29
50		753	219	135	32	56	17
51		574	146	76	20	48	12

<sup>1</sup> Łącznie ze szkołami filialnymi, szkołami sportowymi i mistrzostwa sportowego, szkołami artystycznymi ogólnokształcącymi niedającymi uprawnień zawodowych  
<sup>1</sup> Including branch schools, primary sports and masterclass schools, general art schools not leading to professional certification simultaneously conducting a primary

(bez szkół specjalnych)  
special schools)

<i>Pupils in grades</i>								<i>No.</i>
III		IV		V		VI		
<i>razem total</i>	<i>w tym dziewczęta of which girls</i>	<i>razem total</i>	<i>w tym dziewczęta of which girls</i>	<i>razem total</i>	<i>w tym dziewczęta of which girls</i>	<i>razem total</i>	<i>w tym dziewczęta of which girls</i>	
1779	657	3824	1055	4371	1196	2755	779	1
904	337	2045	577	2442	680	1526	435	2
875	320	1779	478	1929	516	1229	344	3
148	51	277	69	303	77	210	70	4
73	27	159	35	182	44	134	45	5
75	24	118	34	121	33	76	25	6
159	56	325	99	335	88	242	68	7
75	25	152	52	159	41	126	36	8
84	31	173	47	176	47	116	32	9
51	21	132	29	130	29	89	22	10
24	12	67	13	56	16	52	9	11
27	9	65	16	74	13	37	13	12
45	12	167	44	195	47	82	19	13
20	8	95	22	121	28	51	14	14
25	4	72	22	74	19	31	5	15
181	74	290	104	311	106	222	80	16
124	52	187	67	206	84	143	55	17
57	22	103	37	105	22	79	25	18
169	81	222	84	272	95	210	77	19
26	13	54	16	67	16	47	16	20
143	68	168	68	205	79	163	61	21
157	64	284	71	375	91	206	51	22
74	33	146	35	187	45	100	28	23
83	31	138	36	188	46	106	23	24
59	23	142	34	175	57	82	21	25
22	9	77	21	87	24	38	10	26
37	14	65	13	88	33	44	11	27
21	10	68	13	71	16	63	12	28
12	7	30	7	23	8	21	3	29
9	3	38	6	48	8	42	9	30
24	6	77	25	78	17	42	7	31
11	3	44	17	52	14	29	5	32
13	3	33	8	26	3	13	2	33
79	13	215	49	277	70	174	36	34
36	5	91	21	155	42	79	15	35
43	8	124	28	122	28	95	21	36
233	81	489	143	599	174	444	127	37
180	57	412	126	509	147	367	104	38
53	24	77	17	90	27	77	23	39
17	7	69	11	59	12	40	6	40
8	5	24	3	28	6	17	3	41
9	2	45	8	31	6	23	3	42
105	41	255	65	283	67	132	28	43
43	12	103	29	132	28	55	13	44
62	29	152	36	151	39	77	15	45
213	74	464	122	521	147	358	110	46
107	44	221	59	262	74	173	51	47
106	30	243	63	259	73	185	59	48
118	43	348	93	387	103	159	45	49
69	25	183	54	216	63	94	28	50
49	18	165	39	171	40	65	17	51

realizujących jednocześnie program szkoły podstawowej.  
school syllabus.

TABL. 11(42). REALIZACJA OBOWIĄZKU SZKOLNEGO W SZKOŁACH PODSTAWOWYCH (bez szkół specjalnych)  
 COMPULSORY SCHOOLING FULFILMENT IN PRIMARY SCHOOLS (excluding special schools)

Lp.	WOJEWÓDZTWA VOIVODSHIPS a – ogółem total b – w tym dziewczęta of which girls	Dzieci i młodzież podlegająca obowiązkowi szkolnemu ogółem Children and youth being subject to compulsory schooling	Dzieci i młodzież spełniająca obowiązek				
			ogółem total	z tego			
				w szkole rejonowej in district school	w innej szkole in another school	poza szkołą za zgodą dyrektora out-of- school with the consent of director	przez udział w zaję- ciach rewalidacyj- no-wychowawczych w szkole by participation in rehabilitation- education activities in school
1	POLSKA ..... a	2156262	2151200	1586801	525103	542	1080
2	POLAND b	1032714	1030601	762246	249662	248	483
3	Dolnośląskie ..... a	144736	144412	100989	39189	184	77
4	b	69338	69200	48523	18615	97	37
5	Kujawsko-pomorskie ..... a	122453	122200	91873	28776	2	99
6	b	58377	58281	43808	13757	1	32
7	Lubelskie ..... a	127081	126665	95397	29308	31	97
8	b	60825	60610	45608	14043	18	41
9	Lubuskie ..... a	54382	54257	40823	12257	16	38
10	b	26185	26135	19695	5862	7	20
11	Łódzkie ..... a	131826	131472	92750	37051	3	60
12	b	63188	63051	44759	17483	2	24
13	Małopolskie ..... a	201160	200752	150757	45982	15	101
14	b	96912	96744	72456	22473	2	42
15	Mazowieckie ..... a	290979	290572	205118	82904	61	131
16	b	138419	138269	98093	38945	27	61
17	Opolskie ..... a	51444	51042	38203	11540	48	29
18	b	24629	24441	18239	5597	22	17
19	Podkarpackie ..... a	129274	128912	99986	25353	53	46
20	b	62175	61990	48064	12182	27	19
21	Podlaskie ..... a	67910	67722	49678	15843	5	45
22	b	32793	32713	24140	7515	3	20
23	Pomorskie ..... a	139912	139692	100348	36311	3	33
24	b	67201	67105	48432	17242	2	18
25	Śląskie ..... a	233852	233123	173712	55592	12	48
26	b	111985	111703	83877	26013	4	23
27	Świętokrzyskie ..... a	73962	73866	57101	15658	48	56
28	b	35253	35218	27366	7341	12	27
29	Warmińsko-mazurskie ..... a	88326	88031	64221	21483	27	30
30	b	42093	41967	30681	10141	9	17
31	Wielkopolskie ..... a	202977	202672	158540	42326	29	130
32	b	97557	97456	76277	20346	12	57
33	Zachodniopomorskie ..... a	95988	95810	67305	25530	5	60
34	b	45784	45718	32228	12107	3	28

1 Na podstawie art. 2, ust. 5 Ustawy o systemie oświaty.  
 1 According to Article 2, item 5 of Education System Act.

<i>szkolny / Children and youth subject to compulsory schooling</i>						Dzieci i młodzież nie spełniająca obowiązku szkolnego <i>Children and youth not being subject to compulsory schooling</i>			No.
<i>of which</i>						ogółem <i>total</i>	<i>z tego / of which</i>		
Przez udział w zajęciach rewalidacyjno-wychowawczych poza szkołą <i>by participation in rehabilitation-education activities from school</i>	przez realizację indywidualnego programu w ośrodku rewalidacyjno-wychowawczym <sup>1</sup> <i>by realization of individual programme in rehabilitation-education centre<sup>1</sup></i>	Przez uczęszczanie do szkoły przy polskim przedstawicielstwie dyplomatycznym za granicą <i>by attending school at a Polish diplomatic post</i>	przez uczęszczanie do szkoły za granicą na podstawie dwustronnych umów zawieranych przez właściwe jednostki samorządu terytorialnego <i>by attending school abroad on the basis of bilateral agreement between relevant local self-government entities</i>	przez uczęszczanie do szkoły przy przedstawicielstwie dyplomatycznym innego kraju w Polsce <i>by attending foreign school at a foreign diplomatic post in Poland</i>	przez uczęszczanie do szkoły w innym kraju <i>by attending a foreign school abroad</i>		z powodu odroczenia <i>because of postponement</i>	z innej przyczyny <i>for another reason</i>	
1289	1287	105	74	49	34870	5062	2403	2659	1
516	483	56	35	27	16845	2113	828	1285	2
130	55	2	12	-	3774	324	147	177	3
50	25	1	4	-	1848	138	49	89	4
58	14	4	4	-	1370	253	128	125	5
33	5	4	4	-	637	96	40	56	6
81	89	4	6	1	1651	416	144	272	7
42	34	3	6	1	814	215	60	155	8
45	34	1	-	-	1043	125	64	61	9
17	8	-	-	-	526	50	17	33	10
77	55	3	2	-	1471	354	194	160	11
34	23	1	1	-	724	137	66	71	12
126	148	16	1	-	3606	408	225	183	13
48	47	6	1	-	1669	168	76	92	14
127	56	28	-	18	2129	407	272	135	15
41	19	19	-	11	1053	150	91	59	16
26	11	-	-	-	1185	402	121	281	17
12	3	-	-	-	551	188	48	140	18
102	107	14	5	9	3237	362	90	272	19
42	48	4	-	2	1602	185	32	153	20
19	26	1	-	-	2105	188	42	146	21
6	9	1	-	-	1019	80	15	65	22
78	87	19	15	4	2794	220	115	105	23
33	29	11	6	1	1331	96	34	62	24
119	184	3	3	12	3438	729	328	401	25
41	70	2	1	9	1663	282	111	171	26
35	62	-	26	-	880	96	58	38	27
12	29	-	12	-	419	35	19	16	28
102	104	3	-	2	2059	295	116	179	29
41	40	1	-	1	1036	126	48	78	30
78	88	6	-	3	1472	305	211	94	31
37	41	2	-	2	682	101	69	32	32
86	167	1	-	-	2656	178	148	30	33
27	53	1	-	-	1271	66	53	13	34

TABL. 12(43). UCZNIOWIE DOWOŻENI W SZKOŁACH PODSTAWOWYCH WEDŁUG KLAS I ODLEGŁOŚCI MIEJSCA ZAMIESZKANIA OD SZKOŁY (bez szkół specjalnych)

COMMUTING PUPILS OF PRIMARY SCHOOLS BY GRADE AND DISTANCE TO SCHOOL (excluding special schools)

WOJEWÓDZTWA VOIVODSHIPS o – ogółem / total m – miasta / urban areas w – wieś / rural areas	Uczniowie dowożeni według / Commuting pupils			
	klas I–IV szkoły podstawowej mieszkających w odległości powyżej 3 i do 5 km od szkoły <i>attending grades from I to IV of primary school commuting over 3 km and less than 5 km</i>	klas V–VI szkoły podstawowej mieszkających w odległości od 4 do 5 km od szkoły <i>attending grades from V to VI of primary school commuting 4–5 km to school</i>	mieszkający powyżej 5 km i do 10 km od szkoły <i>commuting over 5 km and less than 10 km to school</i>	mieszkający powyżej 10 km od szkoły <i>commuting over 10 km to school</i>
POLSKA .....	<b>o</b> 143964	<b>69169</b>	<b>70873</b>	<b>12646</b>
POLAND	<b>m</b> 25999	<b>13312</b>	<b>16299</b>	<b>3371</b>
	<b>w</b> 117965	<b>55857</b>	<b>54574</b>	<b>9275</b>
Dolnośląskie .....	<b>o</b> 9308	<b>4481</b>	<b>5763</b>	<b>1105</b>
	m 2418	1423	1421	304
	w 6890	3058	4342	801
Kujawsko–pomorskie .....	<b>o</b> 11076	<b>5379</b>	<b>4918</b>	<b>725</b>
	m 1936	978	1116	190
	w 9140	4401	3802	535
Lubelskie .....	<b>o</b> 10661	<b>5132</b>	<b>5012</b>	<b>752</b>
	m 1022	557	293	20
	w 9639	4575	4719	732
Lubuskie .....	<b>o</b> 3832	<b>1685</b>	<b>2456</b>	<b>633</b>
	m 1134	468	865	243
	w 2698	1217	1591	390
Łódzkie .....	<b>o</b> 11460	<b>4949</b>	<b>4718</b>	<b>458</b>
	m 1050	500	556	39
	w 10410	4449	4162	419
Małopolskie .....	<b>o</b> 8867	<b>4381</b>	<b>1241</b>	<b>103</b>
	m 1618	791	235	12
	w 7249	3590	1006	91
Mazowieckie .....	<b>o</b> 20273	<b>10204</b>	<b>7861</b>	<b>981</b>
	m 2933	1829	1153	123
	w 17340	8375	6708	858
Opolskie .....	<b>o</b> 3855	<b>1941</b>	<b>2540</b>	<b>288</b>
	m 981	430	764	51
	w 2874	1511	1776	237
Podkarpackie .....	<b>o</b> 6846	<b>3464</b>	<b>1426</b>	<b>383</b>
	m 1073	585	159	101
	w 5773	2879	1267	282
Podlaskie .....	<b>o</b> 4717	<b>2286</b>	<b>4981</b>	<b>1373</b>
	m 732	406	1105	443
	w 3985	1880	3876	930
Pomorskie .....	<b>o</b> 8639	<b>3904</b>	<b>5632</b>	<b>868</b>
	m 1156	528	726	59
	w 7483	3376	4906	809
Śląskie .....	<b>o</b> 5774	<b>2965</b>	<b>1201</b>	<b>77</b>
	m 1999	945	308	19
	w 3775	2020	893	58
Świętokrzyskie .....	<b>o</b> 7475	<b>3597</b>	<b>2835</b>	<b>292</b>
	m 1350	664	852	122
	w 6125	2933	1983	170
Warmińsko–mazurskie .....	<b>o</b> 7927	<b>3531</b>	<b>6324</b>	<b>1656</b>
	m 1340	707	1812	494
	w 6587	2824	4512	1162
Wielkopolskie .....	<b>o</b> 17158	<b>8297</b>	<b>7968</b>	<b>812</b>
	m 3775	1764	2432	168
	w 13383	6533	5536	644
Zachodniopomorskie .....	<b>o</b> 6096	<b>2973</b>	<b>5997</b>	<b>2140</b>
	m 1482	737	2502	983
	w 4614	2236	3495	1157



TABL. 13(44). UCZNIOWIE KORZYSTAJĄCY Z ZAJĘĆ W SZKOŁACH PODSTAWOWYCH (bez szkół specjalnych)  
 PUPILS ATTENDING ADDITIONAL CLASSES IN PRIMARY SCHOOLS (excluding special schools)

WOJEWÓDZTWA VOIVODSHIPS o – ogółem / total m – miasta / urban areas w – wieś / rural areas	Uczniowie korzystających w szkole z zajęć / Pupils attending the additional classes in school				
	dydaktyczno- –wyrównawczych didactic- –compensatory	specjalistycznych / specialist			
		korekcyjno- –kompensacyjnych corrective- –compensatory	logopedycznych speech therapy	socjoterapeutycznych therapeutic	
POLSKA .....	<b>o</b>	<b>463763</b>	<b>158618</b>	<b>128232</b>	<b>19302</b>
POLAND	<b>m</b>	<b>260187</b>	<b>91210</b>	<b>75368</b>	<b>14026</b>
	<b>w</b>	<b>203576</b>	<b>67408</b>	<b>52864</b>	<b>5276</b>
Dolnośląskie .....	<b>o</b>	<b>32169</b>	<b>9468</b>	<b>9685</b>	<b>1401</b>
	m	20970	6104	6398	990
	w	11199	3364	3287	411
Kujawsko-pomorskie .....	<b>o</b>	<b>26442</b>	<b>9310</b>	<b>11566</b>	<b>2356</b>
	m	14689	5357	6763	1649
	w	11753	3953	4803	707
Lubelskie .....	<b>o</b>	<b>25506</b>	<b>8179</b>	<b>4334</b>	<b>629</b>
	m	10639	3050	2016	556
	w	14867	5129	2318	73
Lubuskie .....	<b>o</b>	<b>14599</b>	<b>4569</b>	<b>3928</b>	<b>722</b>
	m	9045	2639	2322	579
	w	5554	1930	1606	143
Łódzkie .....	<b>o</b>	<b>30366</b>	<b>8111</b>	<b>4563</b>	<b>713</b>
	m	18274	4227	2465	523
	w	12092	3884	2098	190
Małopolskie .....	<b>o</b>	<b>41634</b>	<b>12575</b>	<b>6294</b>	<b>1192</b>
	m	17100	4579	2748	814
	w	24534	7996	3546	378
Mazowieckie .....	<b>o</b>	<b>66858</b>	<b>28750</b>	<b>23091</b>	<b>2437</b>
	m	41700	19326	13911	1993
	w	25158	9424	9180	444
Opolskie .....	<b>o</b>	<b>14389</b>	<b>4519</b>	<b>3060</b>	<b>342</b>
	m	7287	2700	1803	257
	w	7102	1819	1257	85
Podkarpackie .....	<b>o</b>	<b>21165</b>	<b>5833</b>	<b>4027</b>	<b>307</b>
	m	7985	2493	2166	279
	w	13180	3340	1861	28
Podlaskie .....	<b>o</b>	<b>12446</b>	<b>4307</b>	<b>3290</b>	<b>432</b>
	m	5664	2693	2198	372
	w	6782	1614	1092	60
Pomorskie .....	<b>o</b>	<b>29796</b>	<b>18002</b>	<b>14444</b>	<b>2605</b>
	m	16520	11709	7983	1897
	w	13276	6293	6461	708
Śląskie .....	<b>o</b>	<b>47719</b>	<b>12654</b>	<b>12369</b>	<b>1990</b>
	m	35762	8108	9196	1539
	w	11957	4546	3173	451
Świętokrzyskie .....	<b>o</b>	<b>13618</b>	<b>3927</b>	<b>1197</b>	<b>375</b>
	m	5215	1673	548	126
	w	8403	2254	649	249
Warmińsko-mazurskie .....	<b>o</b>	<b>20333</b>	<b>6832</b>	<b>6967</b>	<b>954</b>
	m	11272	4143	3681	631
	w	9061	2689	3286	323
Wielkopolskie .....	<b>o</b>	<b>42603</b>	<b>14836</b>	<b>13294</b>	<b>1486</b>
	m	22077	7970	7196	890
	w	20526	6866	6098	596
Zachodniopomorskie .....	<b>o</b>	<b>24120</b>	<b>6746</b>	<b>6123</b>	<b>1361</b>
	m	15988	4439	3974	931
	w	8132	2307	2149	430

TABL. 14(45). UCZNIOWIE ZE SPECJALNYMI POTRZEBAMI EDUKACYJNYMI WEDŁUG RODZAJU NIEPEŁNOSPRAW-  
PUPILS WITH SPECIAL EDUCATIONAL NEEDS BY TYPE OF DISABILITY IN PRIMARY SCHOOLS

Lp.	WOJEWÓDZTWA VOIVODSHIPS	Uczniowie Pupils	Z tego według rodzaju niepełnosprawności				
			Niesłyszący Deaf	słabosłyszący hard of hearing	niewidomi blind	słabowidzący vision impaired	z niepełnospraw- nością ruchową with impaired motor-skills
1	POLSKA ..... POLAND	36291	168	2947	42	2097	3678
2	Dolnośląskie .....	1858	15	183	3	140	240
3	Kujawsko-pomorskie .....	2882	4	206	3	151	176
4	Lubelskie .....	1674	8	97	-	55	225
5	Lubuskie .....	1074	6	74	-	97	86
6	Łódzkie .....	1706	2	108	1	77	168
7	Małopolskie .....	3244	16	186	2	213	277
8	Mazowieckie .....	5010	14	352	3	199	485
9	Opolskie .....	975	4	95	3	78	93
10	Podkarpackie .....	1823	13	133	1	100	187
11	Podlaskie .....	1438	13	84	-	70	151
12	Pomorskie .....	3168	10	199	5	202	346
13	Śląskie .....	3851	11	658	3	287	494
14	Świętokrzyskie .....	1014	12	88	1	79	86
15	Warmińsko-mazurskie...	1769	5	140	1	94	190
16	Wielkopolskie .....	2863	23	225	2	155	325
17	Zachodniopomorskie .....	1942	12	119	14	100	149

## NOŚCI (bez szkół specjalnych)

(excluding special schools)

of which by type of disability										
z upośledzeniem umysłowym w stopniu <i>With intellectual disability</i>		z autyzmem <i>with autism</i>	z niepełno- sprawno- ściami sprzężonymi <i>with multiple disability</i>	niedostosowa- ni społecznie <i>socially maladjusted</i>	zagrożeni niedostosowa- niem społecznym <i>threatened with social maladjust- ment</i>	zagrożeni uzależnieni- niem <i>threatened with addic- tion</i>	z zaburze- niami zachowania <i>with be- havioural disorders</i>	z zaburze- niami psy- chicznymi <i>psychic disorders</i>	przewlekłe chorzy <i>chronically ill</i>	No.
lekkim <i>slight</i>	umiarkowa- nym lub znacznym <i>moderate or severe</i>									
11722	3070	2242	3397	233	762	1	4115	538	1279	1
482	124	96	210	10	14	-	210	53	78	2
1134	274	137	314	4	3	1	338	40	97	3
684	223	87	167	4	11	-	68	14	31	4
374	69	36	96	3	113	-	84	4	32	5
641	184	123	124	22	19	-	117	38	82	6
898	280	128	253	14	42	-	838	18	79	7
1188	322	572	428	76	409	-	509	126	327	8
329	97	44	99	2	2	-	75	6	48	9
730	204	96	198	6	5	-	105	7	38	10
456	143	93	69	1	2	-	256	17	83	11
1037	182	148	251	20	36	-	574	93	65	12
963	212	361	337	10	48	-	321	43	103	13
333	163	60	99	17	5	-	46	2	23	14
723	117	67	143	8	19	-	189	23	50	15
1032	301	93	325	28	32	-	189	45	88	16
718	175	101	284	8	2	-	196	9	55	17

TABL. 15(46). KOMPUTERY ORAZ KSIĄŻKI W BIBLIOTEKACH SZKOLNYCH W SZKOŁACH PODSTAWOWYCH<sup>1</sup>  
(bez szkół specjalnych)

COMPUTERS AND BOOKS IN SCHOOL LIBRARIES IN PRIMARY SCHOOLS<sup>1</sup> (excluding special schools)

WOJEWÓDZTWA VOIVODSHIPS o – ogółem / total m – miasta / urban areas w – wieś / rural areas	Komputery w szkole <i>Personal computers in school</i>		Komputery przeznaczone na użytek uczniów <i>Computers for students' use</i>			Książki w woluminach (tomach) w biblio– tece szkolnej Books in school libraries (in volumes)
	ogółem <i>grand total</i>	w tym z dostępem do Internetu <i>of which with the Internet access</i>	ogółem <i>grand total</i>	w tym z dostępem do Internetu <i>of which with the Internet access</i>		
				razem <i>total</i>	w tym szero- kopasmowym / <i>of which broad- band connection</i>	
<b>POLSKA</b> ..... o	<b>283994</b>	<b>247562</b>	<b>216602</b>	<b>196307</b>	<b>112719</b>	<b>83072034</b>
<b>POLAND</b> ..... m	<b>123819</b>	<b>110021</b>	<b>87594</b>	<b>81510</b>	<b>56566</b>	<b>40532894</b>
..... w	<b>160175</b>	<b>137541</b>	<b>129008</b>	<b>114797</b>	<b>56153</b>	<b>42539140</b>
Dolnośląskie ..... o	<b>19353</b>	<b>17080</b>	<b>13911</b>	<b>12796</b>	<b>7156</b>	<b>5148824</b>
..... m	11054	9918	7600	7100	4789	3141710
..... w	8299	7162	6311	5696	2367	2007114
Kujawsko–pomorskie .... o	<b>14734</b>	<b>12846</b>	<b>11294</b>	<b>10184</b>	<b>5500</b>	<b>4131775</b>
..... m	6351	5722	4481	4173	2899	2191876
..... w	8383	7124	6813	6011	2601	1939899
Lubelskie ..... o	<b>20292</b>	<b>17777</b>	<b>16158</b>	<b>14597</b>	<b>7923</b>	<b>5692129</b>
..... m	5712	5185	4055	3812	2820	1814628
..... w	14580	12592	12103	10785	5103	3877501
Lubuskie ..... o	<b>7170</b>	<b>6362</b>	<b>5332</b>	<b>4847</b>	<b>2802</b>	<b>1912014</b>
..... m	3582	3296	2485	2378	1541	1070380
..... w	3588	3066	2847	2469	1261	841634
Łódzkie ..... o	<b>18218</b>	<b>15500</b>	<b>14319</b>	<b>12717</b>	<b>6984</b>	<b>5106831</b>
..... m	7629	6631	5654	5078	3530	2408191
..... w	10589	8869	8665	7639	3454	2698640
Małopolskie ..... o	<b>27197</b>	<b>23879</b>	<b>21258</b>	<b>19348</b>	<b>10521</b>	<b>8061058</b>
..... m	8312	7444	6089	5637	3670	3002410
..... w	18885	16435	15169	13711	6851	5058648
Mazowieckie ..... o	<b>38035</b>	<b>32587</b>	<b>29116</b>	<b>25938</b>	<b>15087</b>	<b>11184816</b>
..... m	18364	16348	13229	12294	8284	5595292
..... w	19671	16239	15887	13644	6803	5589524
Opolskie ..... o	<b>8039</b>	<b>7119</b>	<b>6097</b>	<b>5641</b>	<b>3216</b>	<b>2353610</b>
..... m	3135	2771	2209	2073	1496	1057087
..... w	4904	4348	3888	3568	1720	1296523
Podkarpackie ..... o	<b>20870</b>	<b>18947</b>	<b>17092</b>	<b>15938</b>	<b>8994</b>	<b>5761434</b>
..... m	5463	5080	4100	3928	2893	1739164
..... w	15407	13867	12992	12010	6101	4022270
Podlaskie ..... o	<b>8969</b>	<b>7566</b>	<b>6927</b>	<b>6057</b>	<b>3603</b>	<b>3267522</b>
..... m	4041	3654	2922	2729	1952	1610578
..... w	4928	3912	4005	3328	1651	1656944
Pomorskie ..... o	<b>15125</b>	<b>13634</b>	<b>11034</b>	<b>10227</b>	<b>5826</b>	<b>4530863</b>
..... m	7318	6771	5071	4831	3401	2487207
..... w	7807	6863	5963	5396	2425	2043656
Śląskie ..... o	<b>26642</b>	<b>22102</b>	<b>18833</b>	<b>16992</b>	<b>10381</b>	<b>7976702</b>
..... m	18020	14658	12125	10950	7357	5248145
..... w	8622	7444	6708	6042	3024	2728557
Świętokrzyskie ..... o	<b>10137</b>	<b>8852</b>	<b>8065</b>	<b>7299</b>	<b>5922</b>	<b>3401695</b>
..... m	2995	2710	2156	2038	1910	1338892
..... w	7142	6142	5909	5261	4012	2062803
Warmińsko–mazurskie... o	<b>11286</b>	<b>9849</b>	<b>8557</b>	<b>7721</b>	<b>4074</b>	<b>3204225</b>
..... m	4712	4251	3198	3012	2059	1498512
..... w	6574	5598	5359	4709	2015	1705713
Wielkopolskie ..... o	<b>26463</b>	<b>23413</b>	<b>20026</b>	<b>18260</b>	<b>10184</b>	<b>7810772</b>
..... m	10833	9863	7679	7253	5208	4183500
..... w	15630	13550	12347	11007	4976	3627272
Zachodniopomorskie ..... o	<b>11464</b>	<b>10049</b>	<b>8583</b>	<b>7745</b>	<b>4546</b>	<b>3527764</b>
..... m	6298	5719	4541	4224	2757	2145322
..... w	5166	4330	4042	3521	1789	1382442

<sup>1</sup> W przypadku użytkowania przez zespół szkół – wykazane w jednej szkole wskazanej przez dyrektora.

<sup>1</sup> In the case of being used by a complex of schools – attributed to a single school indicated by a headmaster.

**C. Szkoły podstawowe specjalne dla dzieci i młodzieży według województw**  
*Special primary schools for children and youth by voivodships*

**TABL. 16(47). SZKOŁY PODSTAWOWE SPECJALNE PUBLICZNE I NIEPUBLICZNE O UPRAWNIENIACH SZKÓŁ PUBLICZNYCH**  
**SPECIAL PRIMARY SCHOOLS PUBLIC AND NON-PUBLIC WITH PUBLIC STATUS**

WOJEWÓDZTWA VOIVODSHIPS		Pomiesz- czenia szkolne School facilities	Oddziały <sup>1</sup> Sections <sup>1</sup>	Uczniowie / Pupils				Absolwenci / Graduates		
				ogółem grand total	w tym dziewczę- ta of which girls	z liczby ogółem - w klasie I of grand total in 1st grade		ogółem total	w tym dziewczę- ta of which girls	
						razem total	w tym dziewczę- ta of which girls			
POLSKA .....	a	780	7030	3662	24459	8502	2641	919	5199	1801
POLAND	b	734	6696	3472	23697	8195	2509	864	5054	1757
	c	46	334	190	762	307	132	55	145	44
Dolnośląskie .....	a	85	594	297	2135	747	200	68	510	182
	b	74	530	268	1976	681	178	58	477	171
	c	11	64	29	159	66	22	10	33	11
Kujawsko-pomorskie .....	a=b	43	451	203	1703	612	176	54	341	110
Lubelskie .....	a	32	274	157	995	332	128	38	205	84
	b	31	270	155	989	329	124	37	205	84
	c	1	4	2	6	3	4	1	-	-
Lubuskie .....	a=b	26	255	130	894	297	86	25	218	64
Łódzkie .....	a	62	606	262	1681	570	173	67	351	120
	b	58	555	243	1603	549	155	59	328	116
	c	4	51	19	78	21	18	8	23	4
Małopolskie .....	a	51	408	226	1348	462	159	54	252	91
	b	48	386	216	1314	444	155	51	244	88
	c	3	22	10	34	18	4	3	8	3
Mazowieckie .....	a	112	1046	530	3235	1198	405	147	585	213
	b	100	945	462	2967	1077	358	124	543	193
	c	12	101	68	268	121	47	23	42	20
Opolskie .....	a	23	170	95	607	199	69	19	177	60
	b	21	159	87	577	193	64	19	165	60
	c	2	11	8	30	6	5	-	12	-
Podkarpackie .....	a=b	29	271	154	955	353	87	41	180	68
Podlaskie .....	a	17	173	76	490	171	65	22	71	20
	b	15	170	74	479	171	65	22	60	20
	c	2	3	2	11	-	-	-	11	-
Pomorskie .....	a=b	43	370	229	1645	539	162	56	386	122
Śląskie .....	a	89	953	522	3368	1180	330	120	720	279
	b	88	951	518	3361	1179	329	120	720	279
	c	1	2	4	7	1	1	-	-	-
Świętokrzyskie .....	a	25	179	97	651	234	67	26	146	43
	b	23	172	86	597	208	55	22	140	41
	c	2	7	11	54	26	12	4	6	2
Warmińsko-mazurskie .....	a	35	320	169	1185	400	115	41	314	97
	b	33	294	159	1152	388	108	37	310	96
	c	2	26	10	33	12	7	4	4	1
Wielkopolskie .....	a	65	659	341	2403	824	303	100	459	160
	b	62	631	330	2359	802	299	98	454	158
	c	3	28	11	44	22	4	2	5	2
Zachodniopomorskie .....	a	43	301	174	1164	384	116	41	284	88
	b	40	286	158	1126	373	108	41	283	87
	c	3	15	16	38	11	8	-	1	1

1 Dane o oddziałach mogą się nie sumować ze względu na zastosowane zaokrąglenia.

1 Data on sections may not sum up due to rounding.

TABL. 17(48). SZKOŁY PODSTAWOWE SPECJALNE W MIASTACH I NA WSI  
*SPECIAL PRIMARY SCHOOLS IN URBAN AND RURAL AREAS*

Lp.	WOJEWÓDZTWA VOIVODSHIPS o – ogółem / total m – miasta / urban areas w – wieś / rural areas	Szkoły Schools	Pomieszczenia szkolne						
			ogółem grand total	sale lekcyjne classrooms	pracownicy szkolne / school laboratories			świetlice day-care rooms	
					razem total	w tym / of which			
					komputerowe computer	językowe language			
1	POLSKA .....	o	780	7030	4813	1326	408	48	632
2	POLAND	m	634	6069	4163	1180	344	46	506
3		w	146	961	650	146	64	2	126
4	Dolnośląskie .....	o	85	594	431	75	38	2	67
5		m	68	525	380	65	33	2	63
6		w	17	69	51	10	5	-	4
7	Kujawsko-pomorskie.....	o	43	451	320	82	27	1	33
8		m	36	420	296	77	24	1	31
9		w	7	31	24	5	3	-	2
10	Lubelskie .....	o	32	274	164	79	15	4	22
11		m	22	239	135	77	13	4	18
12		w	10	35	29	2	2	-	4
13	Lubuskie .....	o	26	255	172	44	17	2	24
14		m	22	227	159	41	14	2	14
15		w	4	28	13	3	3	-	10
16	Łódzkie .....	o	62	606	396	126	44	5	64
17		m	55	545	365	114	38	5	48
18		w	7	61	31	12	6	-	16
19	Małopolskie .....	o	51	408	290	62	23	3	42
20		m	41	361	257	57	21	3	36
21		w	10	47	33	5	2	-	6
22	Mazowieckie .....	o	112	1046	714	225	56	8	70
23		m	86	824	558	183	43	8	58
24		w	26	222	156	42	13	-	12
25	Opolskie .....	o	23	170	123	20	11	2	18
26		m	18	146	108	17	8	2	14
27		w	5	24	15	3	3	-	4
28	Podkarpackie .....	o	29	271	169	71	23	-	23
29		m	24	219	131	65	18	-	16
30		w	5	52	38	6	5	-	7
31	Podlaskie .....	o	17	173	104	56	10	2	7
32		m	14	147	84	52	9	2	6
33		w	3	26	20	4	1	-	1
34	Pomorskie .....	o	43	370	265	53	18	3	37
35		m	36	329	238	48	15	3	31
36		w	7	41	27	5	3	-	6
37	Śląskie .....	o	89	953	632	209	44	9	79
38		m	81	899	600	200	42	8	66
39		w	8	54	32	9	2	1	13
40	Świętokrzyskie .....	o	25	179	119	38	8	1	16
41		m	16	134	86	32	6	1	12
42		w	9	45	33	6	2	-	4
43	Warmińsko-mazurskie.....	o	35	320	228	54	16	2	26
44		m	30	279	197	47	13	1	24
45		w	5	41	31	7	3	1	2
46	Wielkopolskie .....	o	65	659	476	90	38	3	68
47		m	54	540	398	76	30	3	45
48		w	11	119	78	14	8	-	23
49	Zachodniopomorskie .....	o	43	301	210	42	20	1	36
50		m	31	235	171	29	17	1	24
51		w	12	66	39	13	3	-	12

1 Nauczyciele pełnozatrudnieni i niepełnozatrudnieni w przeliczeniu na etaty. 2 Dane mogą się nie sumować ze względu na zastosowane zaokrąglenia.  
 1 Full- and part-time employed teachers expressed in terms of full-time employees. 2 Data may not sum up due to rounding.

School facilities		Nauczyciele <sup>12</sup> Teachers <sup>12</sup>	Oddziały <sup>2</sup> Sections <sup>2</sup>	Uczniowie / Pupils				Absolwenci / Graduates		No.
sale gimnastyczne gymnasiums	pływalnie (baseny) swimming pools			ogółem grand total	w tym dziewczęta of which girls	z liczby ogółem – w klasie I of grand total in 1st grade		ogółem total	w tym dziewczęta of which girls	
						razem total	w tym dziewczęta of which girls			
255	4	8104	3662	24459	8502	2641	919	5199	1801	1
218	2	7173	3252	21667	7614	2390	825	4503	1618	2
37	2	931	410	2792	888	251	94	696	183	3
21	-	603	297	2135	747	200	68	510	182	4
17	-	508	257	1879	654	170	57	437	158	5
4	-	95	40	256	93	30	11	73	24	6
15	1	512	203	1703	612	176	54	341	110	7
15	1	460	183	1520	556	154	44	305	103	8
-	-	52	20	183	56	22	10	36	7	9
9	-	387	157	995	332	128	38	205	84	10
9	-	324	134	832	281	109	32	168	64	11
-	-	63	23	163	51	19	6	37	20	12
15	-	240	130	894	297	86	25	218	64	13
13	-	214	121	815	278	86	25	191	60	14
2	-	25	9	79	19	-	-	27	4	15
20	-	605	262	1681	570	173	67	351	120	16
18	-	578	246	1575	557	167	64	302	117	17
2	-	27	16	106	13	6	3	49	3	18
13	1	594	226	1348	462	159	54	252	91	19
11	-	537	199	1168	410	144	50	217	85	20
2	1	57	27	180	52	15	4	35	6	21
36	1	1104	530	3235	1198	405	147	585	213	22
25	-	886	433	2643	971	346	125	437	155	23
11	1	217	97	592	227	59	22	148	58	24
9	-	215	95	607	199	69	19	177	60	25
7	-	189	84	564	191	62	19	160	60	26
2	-	26	11	43	8	7	-	17	-	27
8	-	318	154	955	353	87	41	180	68	28
7	-	278	136	844	306	75	35	162	60	29
1	-	40	18	111	47	12	6	18	8	30
6	-	216	76	490	171	65	22	71	20	31
5	-	195	67	424	152	62	22	52	18	32
1	-	21	9	66	19	3	-	19	2	33
15	-	536	229	1645	539	162	56	386	122	34
12	-	477	205	1426	482	149	50	315	105	35
3	-	60	24	219	57	13	6	71	17	36
33	-	1119	522	3368	1180	330	120	720	279	37
33	-	1084	514	3306	1169	329	120	689	276	38
-	-	35	8	62	11	1	-	31	3	39
6	-	208	97	651	234	67	26	146	43	40
4	-	167	78	512	187	59	23	125	36	41
2	-	41	19	139	47	8	3	21	7	42
11	1	333	169	1185	400	115	41	314	97	43
10	1	303	157	1077	366	115	41	288	89	44
1	-	30	12	108	34	-	-	26	8	45
25	-	788	341	2403	824	303	100	459	160	46
21	-	712	304	2133	739	265	82	406	151	47
4	-	76	37	270	85	38	18	53	9	48
13	-	327	174	1164	384	116	41	284	88	49
11	-	261	134	949	315	98	36	249	81	50
2	-	66	40	215	69	18	5	35	7	51

TABL. 18(49). UCZNIOWIE W SZKOŁACH PODSTAWOWYCH SPECJALNYCH WEDŁUG KLAS I PŁCI  
 PUPILS OF SPECIAL PRIMARY SCHOOLS BY GRADE AND SEX

Lp.	WOJEWÓDZTWA VOIVODSHIPS	Oddziały <sup>1</sup> Sections <sup>1</sup>	Uczniowie Pupils	W tym dziewczęta Of which girls	Uczniowie	
					w klasach	
					razem total	w tym dziewczęta of which girls
1	POLSKA / POLAND .....	3662	24459	8502	2641	919
2	Dolnośląskie .....	297	2135	747	200	68
3	Kujawsko-pomorskie .....	203	1703	612	176	54
4	Lubelskie .....	157	995	332	128	38
5	Lubuskie .....	130	894	297	86	25
6	Łódzkie .....	262	1681	570	173	67
7	Małopolskie .....	226	1348	462	159	54
8	Mazowieckie .....	530	3235	1198	405	147
9	Opolskie .....	95	607	199	69	19
10	Podkarpackie .....	154	955	353	87	41
11	Podlaskie .....	76	490	171	65	22
12	Pomorskie .....	229	1645	539	162	56
13	Śląskie .....	522	3368	1180	330	120
14	Świętokrzyskie .....	97	651	234	67	26
15	Warmińsko-mazurskie .....	169	1185	400	115	41
16	Wielkopolskie .....	341	2403	824	303	100
17	Zachodniopomorskie .....	174	1164	384	116	41

1 Dane w oddziałach mogą się nie sumować ze względu na zastosowane zaokrąglenia.

1 Data on sections may not sum up due to rounding.

TABL. 19(50). UCZNIOWIE W SZKOŁACH PODSTAWOWYCH SPECJALNYCH WEDŁUG RODZAJU NIEPEŁNOSP  
 PUPILS OF SPECIAL PRIMARY SCHOOLS BY TYPE OF DISABILITY

Lp.	WOJEWÓDZTWA VOIVODSHIPS	Uczniowie Pupils	Z tego według rodzaju niepełnosprawności						lekki slight
			niesłyszący deaf	słabosłyszący hard of hearing	niewidomi blind	słabowidzący vision im- paired	z niepełno- sprawnością ruchową with motor- skill impaired	z upośledzeniem w sło with intellec	
1	POLSKA / POLAND .....	24481	499	306	101	198	58	8407	
2	Dolnośląskie .....	2160	47	22	8	22	6	730	
3	Kujawsko-pomorskie .....	1710	22	7	8	19	-	703	
4	Lubelskie .....	995	39	12	2	14	-	264	
5	Lubuskie .....	894	11	-	-	-	-	346	
6	Łódzkie .....	1663	55	18	4	26	2	622	
7	Małopolskie .....	1339	17	43	14	30	8	331	
8	Mazowieckie .....	3228	49	77	54	34	17	815	
9	Opolskie .....	607	-	-	-	-	-	228	
10	Podkarpackie .....	966	16	10	-	-	-	309	
11	Podlaskie .....	500	-	1	-	-	-	109	
12	Pomorskie .....	1650	25	13	-	-	-	564	
13	Śląskie .....	3384	85	24	3	39	6	1449	
14	Świętokrzyskie .....	645	7	13	-	-	2	154	
15	Warmińsko-mazurskie .....	1238	51	-	-	-	1	478	
16	Wielkopolskie .....	2386	61	26	8	13	4	872	
17	Zachodniopomorskie .....	1116	14	40	-	1	12	433	



<i>Pupils</i>										<i>No.</i>
<i>In grades</i>										
II		III		IV		V		VI		
<i>razem total</i>	<i>w tym dziewczęta of which girls</i>	<i>razem total</i>	<i>w tym dziewczęta of which girls</i>	<i>razem total</i>	<i>w tym dziewczęta of which girls</i>	<i>razem total</i>	<i>w tym dziewczęta of which girls</i>	<i>razem total</i>	<i>w tym dziewczęta of which girls</i>	
3255	1130	3388	1171	4157	1472	5466	1908	5552	1902	1
302	115	293	114	366	114	426	150	548	186	2
198	67	250	102	283	107	394	139	402	143	3
132	48	141	44	163	63	237	75	194	64	4
111	33	99	26	143	46	213	78	242	89	5
235	84	191	57	295	107	367	118	420	137	6
199	70	199	53	257	96	278	101	256	88	7
504	186	450	150	522	182	744	290	610	243	8
52	15	83	32	118	36	114	40	171	57	9
125	47	148	52	170	71	189	68	236	74	10
57	14	75	29	86	34	110	42	97	30	11
233	72	226	86	221	73	405	141	398	111	12
472	155	444	150	584	217	727	247	811	291	13
83	27	91	30	95	42	162	63	153	46	14
132	56	177	57	213	61	270	87	278	98	15
282	95	350	134	447	147	539	184	482	164	16
138	46	171	55	194	76	291	85	254	81	17

## RAWNOŚCI

<i>Of which by type of disability</i>									<i>No.</i>
<i>umysłowym pniu tual disability</i>		<i>z niepełno-sprawnościami sprzężonymi with multiple disability</i>	<i>nie dostosowani społecznie socially maladjusted</i>	<i>zagrożeni niedostosowaniem społecznym threatened with social maladjustment</i>	<i>zagrożeni uzależnieniem threatened with addiction</i>	<i>z zaburzeniami zachowania with behavioural disorders</i>	<i>z zaburzeniami psychicznymi with psychic disorders</i>	<i>przewlekłe choroby chronically ill</i>	
<i>umiarkowanym lub znacznym / moderate or severe</i>	<i>z autyzmem with autism</i>								
7770	283	5336	408	503	17	460	34	101	1
551	36	475	73	130	-	28	6	26	2
548	6	333	35	-	-	26	3	-	3
377	40	225	4	17	-	-	-	1	4
261	11	149	25	89	-	2	-	-	5
496	8	278	32	58	-	63	-	1	6
483	9	356	12	16	-	18	-	2	7
976	75	874	37	71	-	96	18	35	8
247	-	102	-	30	-	-	-	-	9
400	-	216	14	-	-	1	-	-	10
260	7	104	8	-	-	10	-	1	11
521	16	368	64	2	-	72	5	-	12
906	32	685	64	26	-	33	1	31	13
241	5	196	-	11	-	15	1	-	14
386	34	225	29	24	8	2	-	-	15
770	1	562	3	26	-	40	-	-	16
347	3	188	8	3	9	54	-	4	17

TABL. 20(51). UCZNIOWIE POWTARZAJĄCY KLASĘ WEDŁUG KLAS I PŁCI W SZKOŁACH PODSTAWOWYCH SPECJALN  
 PUPILS REPEATING THE GRADE IN SPECIAL PRIMARY SCHOOLS BY GRADE AND SEX

Lp.	WOJEWÓDZTWA VOIVODSHIPS o – ogółem / total m – miasta / urban areas w – wieś / rural areas	Ogółem Grand total	W tym dziewczęta Of which girls	Uczniowie w klasach			
				I		II	
				razem total	w tym dziewczęta of which girls	razem total	w tym dziewczęta of which girls
1	POLSKA .....	1524	389	177	60	111	31
2	POLAND	1324	336	164	53	99	27
3		200	53	13	7	12	4
4	Dolnośląskie .....	190	38	15	5	15	3
5		147	26	12	4	11	2
6		43	12	3	1	4	1
7	Kujawsko-pomorskie .....	115	37	23	4	7	2
8		110	34	23	4	5	1
9		5	3	-	-	2	1
10	Lubelskie .....	31	12	5	2	2	-
11		30	11	5	2	2	-
12		1	1	-	-	-	-
13	Lubuskie .....	76	17	8	1	3	-
14		58	14	8	1	3	-
15		18	3	-	-	-	-
16	Łódzkie .....	132	27	12	3	16	5
17		119	26	11	3	14	4
18		13	1	1	-	2	1
19	Małopolskie .....	39	11	9	4	3	-
20		29	8	6	2	2	-
21		10	3	3	2	1	-
22	Mazowieckie .....	151	55	22	8	11	7
23		129	43	21	7	9	6
24		22	12	1	1	2	1
25	Opolskie .....	27	13	-	-	3	2
26		27	13	-	-	3	2
27		-	-	-	-	-	-
28	Podkarpackie .....	31	8	6	4	1	1
29		29	8	6	4	1	1
30		2	-	-	-	-	-
31	Podlaskie .....	22	4	-	-	1	-
32		16	2	-	-	1	-
33		6	2	-	-	-	-
34	Pomorskie .....	116	23	14	4	10	3
35		88	21	13	4	10	3
36		28	2	1	-	-	-
37	Śląskie .....	292	73	27	12	24	5
38		286	73	27	12	24	5
39		6	-	-	-	-	-
40	Świętokrzyskie .....	43	4	1	-	-	-
41		37	4	1	-	-	-
42		6	-	-	-	-	-
43	Warmińsko-mazurskie .....	76	24	11	5	6	1
44		59	18	11	5	6	1
45		17	6	-	-	-	-
46	Wielkopolskie .....	110	27	19	7	2	-
47		92	20	15	4	1	-
48		18	7	4	3	1	-
49	Zachodniopomorskie .....	73	16	5	1	7	2
50		68	15	5	1	7	2
51		5	1	-	-	-	-

YCH

<i>Pupils In gradem</i>								<i>No.</i>
III		IV		V		VI		
<i>razem total</i>	<i>w tym dziewczęta of which girls</i>	<i>razem total</i>	<i>w tym dziewczęta of which girls</i>	<i>razem total</i>	<i>w tym dziewczęta of which girls</i>	<i>razem total</i>	<i>w tym dziewczęta of which girls</i>	
199	67	254	56	386	79	397	96	1
169	59	239	54	325	61	328	82	2
30	8	15	2	61	18	69	14	3
27	10	26	2	46	8	61	10	4
23	8	26	2	37	4	38	6	5
4	2	-	-	9	4	23	4	6
12	5	20	5	20	7	33	14	7
12	5	20	5	18	6	32	13	8
-	-	-	-	2	1	1	1	9
8	4	6	1	8	4	2	1	10
8	4	6	1	7	3	2	1	11
-	-	-	-	1	1	-	-	12
20	8	18	3	16	3	11	2	13
17	8	15	3	5	-	10	2	14
3	-	3	-	11	3	1	-	15
14	6	26	5	38	4	26	4	16
13	6	24	5	34	4	23	4	17
1	-	2	-	4	-	3	-	18
5	2	7	3	6	-	9	2	19
4	2	5	3	6	-	6	1	20
1	-	2	-	-	-	3	1	21
14	4	22	6	48	14	34	16	22
13	4	21	6	40	10	25	10	23
1	-	1	-	8	4	9	6	24
3	2	5	3	9	3	7	3	25
3	2	5	3	9	3	7	3	26
-	-	-	-	-	-	-	-	27
4	-	8	3	7	-	5	-	28
3	-	8	3	7	-	4	-	29
1	-	-	-	-	-	1	-	30
3	1	3	1	9	1	6	1	31
1	-	3	1	6	-	5	1	32
2	1	-	-	3	1	1	-	33
5	-	15	6	34	6	38	4	34
4	-	13	4	26	6	22	4	35
1	-	2	2	8	-	16	-	36
26	6	44	6	70	17	101	27	37
25	6	44	6	70	17	96	27	38
1	-	-	-	-	-	5	-	39
5	1	1	-	21	2	15	1	40
4	1	-	-	17	2	15	1	41
1	-	1	-	4	-	-	-	42
16	7	11	4	24	7	8	-	43
8	4	11	4	15	4	8	-	44
8	3	-	-	9	3	-	-	45
24	7	23	3	14	2	28	8	46
20	5	19	3	13	1	24	7	47
4	2	4	-	1	1	4	1	48
13	4	19	5	16	1	13	3	49
11	4	19	5	15	1	11	2	50
2	-	-	-	1	-	2	1	51

TABL. 21(52).KOMPUTERY ORAZ KSIĄŻKI W BIBLIOTEKACH SZKOLNYCH W SZKOŁACH PODSTAWOWYCH SPECJALNYCH

## COMPUTERS AND BOOKS IN SCHOOL LIBRARIES IN SPECIAL PRIMARY SCHOOLS

WOJEWÓDZTWA VOIVODSHIPS o – ogółem / total m – miasta / urban areas w – wieś / rural areas	Komputery w szkole <i>Personal computers in school</i>		Komputery przeznaczone na użytek uczniów <i>Computers for students' use</i>			Książki w woluminach (tomach) w bibliotece szkolnej <i>Books in school libraries (in volumes)</i>	
	ogółem <i>grand total</i>	w tym z dostę- pem do Intern- netu <i>of which with the Internet access</i>	ogółem <i>grand total</i>	w tym z dostę- pem do Internetu <i>of which with the Internet access</i>			
				razem <i>total</i>	w tym szero- kopasmowym <i>of which broad- band connection</i>		
POLSKA .....	<b>o</b>	<b>9049</b>	<b>7119</b>	<b>6674</b>	<b>5344</b>	<b>3248</b>	<b>1476841</b>
<i>POLAND</i>	<b>m</b>	<b>7915</b>	<b>6178</b>	<b>5803</b>	<b>4605</b>	<b>2805</b>	<b>1346295</b>
	<b>w</b>	<b>1134</b>	<b>941</b>	<b>871</b>	<b>739</b>	<b>443</b>	<b>130546</b>
Dolnośląskie .....	<b>o</b>	<b>704</b>	<b>543</b>	<b>529</b>	<b>425</b>	<b>205</b>	<b>110130</b>
	<b>m</b>	<b>615</b>	<b>467</b>	<b>475</b>	<b>379</b>	<b>172</b>	<b>105292</b>
	<b>w</b>	<b>89</b>	<b>76</b>	<b>54</b>	<b>46</b>	<b>33</b>	<b>4838</b>
Kujawsko-pomorskie .....	<b>o</b>	<b>656</b>	<b>501</b>	<b>472</b>	<b>380</b>	<b>217</b>	<b>93953</b>
	<b>m</b>	<b>601</b>	<b>466</b>	<b>437</b>	<b>352</b>	<b>201</b>	<b>92560</b>
	<b>w</b>	<b>55</b>	<b>35</b>	<b>35</b>	<b>28</b>	<b>16</b>	<b>1393</b>
Lubelskie .....	<b>o</b>	<b>388</b>	<b>309</b>	<b>296</b>	<b>229</b>	<b>150</b>	<b>55401</b>
	<b>m</b>	<b>362</b>	<b>290</b>	<b>276</b>	<b>216</b>	<b>140</b>	<b>53199</b>
	<b>w</b>	<b>26</b>	<b>19</b>	<b>20</b>	<b>13</b>	<b>10</b>	<b>2202</b>
Lubuskie .....	<b>o</b>	<b>372</b>	<b>272</b>	<b>275</b>	<b>221</b>	<b>161</b>	<b>42247</b>
	<b>m</b>	<b>334</b>	<b>253</b>	<b>246</b>	<b>205</b>	<b>161</b>	<b>36523</b>
	<b>w</b>	<b>38</b>	<b>19</b>	<b>29</b>	<b>16</b>	<b>-</b>	<b>5724</b>
Łódzkie .....	<b>o</b>	<b>871</b>	<b>742</b>	<b>707</b>	<b>611</b>	<b>349</b>	<b>122987</b>
	<b>m</b>	<b>781</b>	<b>664</b>	<b>629</b>	<b>543</b>	<b>298</b>	<b>115361</b>
	<b>w</b>	<b>90</b>	<b>78</b>	<b>78</b>	<b>68</b>	<b>51</b>	<b>7626</b>
Małopolskie .....	<b>o</b>	<b>566</b>	<b>481</b>	<b>442</b>	<b>379</b>	<b>280</b>	<b>107202</b>
	<b>m</b>	<b>527</b>	<b>458</b>	<b>409</b>	<b>361</b>	<b>269</b>	<b>102294</b>
	<b>w</b>	<b>39</b>	<b>23</b>	<b>33</b>	<b>18</b>	<b>11</b>	<b>4908</b>
Mazowieckie .....	<b>o</b>	<b>1304</b>	<b>1027</b>	<b>962</b>	<b>753</b>	<b>444</b>	<b>222507</b>
	<b>m</b>	<b>1101</b>	<b>856</b>	<b>796</b>	<b>618</b>	<b>396</b>	<b>194127</b>
	<b>w</b>	<b>203</b>	<b>171</b>	<b>166</b>	<b>135</b>	<b>48</b>	<b>28380</b>
Opolskie .....	<b>o</b>	<b>208</b>	<b>133</b>	<b>124</b>	<b>78</b>	<b>30</b>	<b>40492</b>
	<b>m</b>	<b>180</b>	<b>117</b>	<b>101</b>	<b>66</b>	<b>18</b>	<b>39052</b>
	<b>w</b>	<b>28</b>	<b>16</b>	<b>23</b>	<b>12</b>	<b>12</b>	<b>1440</b>
Podkarpackie .....	<b>o</b>	<b>452</b>	<b>369</b>	<b>365</b>	<b>312</b>	<b>205</b>	<b>53626</b>
	<b>m</b>	<b>304</b>	<b>248</b>	<b>258</b>	<b>213</b>	<b>125</b>	<b>35849</b>
	<b>w</b>	<b>148</b>	<b>121</b>	<b>107</b>	<b>99</b>	<b>80</b>	<b>17777</b>
Podlaskie .....	<b>o</b>	<b>209</b>	<b>166</b>	<b>144</b>	<b>112</b>	<b>75</b>	<b>17251</b>
	<b>m</b>	<b>165</b>	<b>128</b>	<b>115</b>	<b>88</b>	<b>51</b>	<b>13004</b>
	<b>w</b>	<b>44</b>	<b>38</b>	<b>29</b>	<b>24</b>	<b>24</b>	<b>4247</b>
Pomorskie .....	<b>o</b>	<b>483</b>	<b>352</b>	<b>353</b>	<b>256</b>	<b>138</b>	<b>86971</b>
	<b>m</b>	<b>454</b>	<b>323</b>	<b>324</b>	<b>227</b>	<b>124</b>	<b>74833</b>
	<b>w</b>	<b>29</b>	<b>29</b>	<b>29</b>	<b>29</b>	<b>14</b>	<b>12138</b>
Śląskie .....	<b>o</b>	<b>1100</b>	<b>852</b>	<b>761</b>	<b>602</b>	<b>383</b>	<b>205246</b>
	<b>m</b>	<b>1036</b>	<b>803</b>	<b>726</b>	<b>572</b>	<b>363</b>	<b>201396</b>
	<b>w</b>	<b>64</b>	<b>49</b>	<b>35</b>	<b>30</b>	<b>20</b>	<b>3850</b>
Świętokrzyskie .....	<b>o</b>	<b>138</b>	<b>105</b>	<b>106</b>	<b>80</b>	<b>62</b>	<b>37206</b>
	<b>m</b>	<b>115</b>	<b>82</b>	<b>86</b>	<b>60</b>	<b>52</b>	<b>32701</b>
	<b>w</b>	<b>23</b>	<b>23</b>	<b>20</b>	<b>20</b>	<b>10</b>	<b>4505</b>
Warmińsko-mazurskie .....	<b>o</b>	<b>416</b>	<b>316</b>	<b>283</b>	<b>203</b>	<b>97</b>	<b>58336</b>
	<b>m</b>	<b>360</b>	<b>270</b>	<b>238</b>	<b>167</b>	<b>83</b>	<b>54925</b>
	<b>w</b>	<b>56</b>	<b>46</b>	<b>45</b>	<b>36</b>	<b>14</b>	<b>3411</b>
Wielkopolskie .....	<b>o</b>	<b>802</b>	<b>665</b>	<b>574</b>	<b>482</b>	<b>312</b>	<b>132789</b>
	<b>m</b>	<b>642</b>	<b>507</b>	<b>444</b>	<b>354</b>	<b>226</b>	<b>110454</b>
	<b>w</b>	<b>160</b>	<b>158</b>	<b>130</b>	<b>128</b>	<b>86</b>	<b>22335</b>
Zachodniopomorskie .....	<b>o</b>	<b>380</b>	<b>286</b>	<b>281</b>	<b>221</b>	<b>140</b>	<b>90497</b>
	<b>m</b>	<b>338</b>	<b>246</b>	<b>243</b>	<b>184</b>	<b>126</b>	<b>84725</b>
	<b>w</b>	<b>42</b>	<b>40</b>	<b>38</b>	<b>37</b>	<b>14</b>	<b>5772</b>

## D. Szkoły podstawowe dla dorosłych

### Primary schools for adults

TABL. 22(53). SZKOŁY PODSTAWOWE DLA DOROSŁYCH WEDŁUG FORMY KSZTAŁCENIA  
PRIMARY SCHOOLS FOR ADULTS BY TYPE OF EDUCATION

WYSZCZEGÓLNIENIE SPECIFICATION	Szkoły Schools	Nauczyciele <sup>1</sup> Teachers <sup>1</sup>	Oddziały Sections	Uczniowie Students		Absolwenci Graduates	
				ogółem total	w tym kobiety of which females	ogółem total	w tym kobiety of which females
Szkoły podstawowe .....	5	3	7	237	112	36	8
<i>Primary schools</i>							
Według formy kształcenia: <i>By type of education:</i>							
stacjonarna .....	3	–	4	33	7	34	7
<i>Stationary</i>							
zaoczna .....	2	–	3	204	105	2	1
<i>Weekend</i>							

1 Nauczyciele pełnozatrudnieni i niepełnozatrudnieni w przeliczeniu na etaty – bez podziału według formy kształcenia.

1 Full- and part-time employed teachers expressed in terms of full-time employees – without distribution by type of education.

TABL. 23(54). SZKOŁY PODSTAWOWE DLA DOROSŁYCH PUBLICZNE I NIEPUBLICZNE O UPRAWNIENIACH  
SZKÓŁ PUBLICZNYCH WEDŁUG WOJEWÓDZTW  
PRIMARY SCHOOLS FOR ADULTS PUBLIC AND NON-PUBLIC WITH PUBLIC STATUS  
BY VOIVODSHIPS

WOJEWÓDZTWA / VOIVODSHIPS a – ogółem / total b – publiczne / public c – niepubliczne o uprawnieniach szkół publicznych non-public with public status	Szkoły Schools	Oddziały Sections	Uczniowie Students		Absolwenci Graduates	
			ogółem total	w tym kobiety of which females	ogółem total	w tym kobiety of which females
POLSKA / POLAND .....	5	7	237	112	36	8
a						
b	4	6	229	109	35	7
c	1	1	8	3	1	1
Kujawsko-pomorskie .....	1	2	7	–	10	–
a=b						
Pomorskie .....	1	1	12	–	8	–
a=b						
Śląskie .....	2	2	22	10	17	8
a						
b	1	1	14	7	16	7
c	1	1	8	3	1	1
Wielkopolskie .....	1	2	196	102	1	–
a=b						

TABL. 24(55). SZKOŁY PODSTAWOWE DLA DOROSŁYCH WEDŁUG ORGANÓW PROWADZĄCYCH I WOJEWÓDZTW  
 PRIMARY SCHOOLS FOR ADULTS BY SCHOOL GOVERNING AUTHORITY AND VOIVODSHIPS

SZKOŁY SCHOOLS		Szkoły Schools	Oddziały Sections	Uczniowie Students		Absolwenci Graduates	
				ogółem total	w tym kobiety of which fe- males	ogółem total	w tym kobiety of which fe- males
a – ogółem / total							
b – jednostki administracji centralnej (rządowej) central (government) administration entities							
c – jednostki samorządu terytorialnego local self-government entities							
d – organizacje społeczne i stowarzyszenia / social organizations and associations							
e – pozostałe / others							
POLSKA .....	a	5	7	237	112	36	8
<b>POLAND</b>	b	2	3	19	-	18	-
	c	1	1	14	7	16	7
	d	1	1	8	3	1	1
	e	1	2	196	102	1	-
Kujawsko-pomorskie .....	a=b	1	2	7	-	10	-
Pomorskie .....	a=b	1	1	12	-	8	-
Śląskie .....	a	2	2	22	10	17	8
	c	1	1	14	7	16	7
	d	1	1	8	3	1	1
Wielkopolskie .....	a=e	1	2	196	102	1	-

TABL. 25(56). UCZNIOWIE W SZKOŁACH PODSTAWOWYCH DLA DOROSŁYCH WEDŁUG WIEKU, PŁCI I WOJEWÓDZTW  
 STUDENTS IN PRIMARY SCHOOLS FOR ADULTS BY AGE, SEX AND VOIVODSHIPS

WOJEWÓDZTWA VOIVODSHIPS	Ogółem Grand total	W tym kobiety Of which females	Uczniowie w wieku lat (rok urodzenia) / Students aged (year of birth)					
			18 i mniej (1992 i później) 18 and less (1992 and later)		19 (1991)		20 i więcej (1990 i wcześniej) 20 and more (1990 and earlier)	
			razem total	w tym kobiety of which females	razem total	w tym kobiety of which females	razem Total	w tym kobiety of which females
POLSKA .....	237	112	21	11	6	3	210	98
<b>POLSKA</b>								
Kujawsko-pomorskie .....	7	-	1	-	-	-	6	-
Pomorskie .....	12	-	-	-	-	-	12	-
Śląskie .....	22	10	15	8	1	1	6	1
Wielkopolskie .....	196	102	5	3	5	2	186	97

**DZIAŁ IV. GIMNAZJA**  
**CHAPTER IV. LOWER SECONDARY SCHOOLS**

**A. Dane ogólne**  
*General data*

**TABL. 1(57). GIMNAZJA PUBLICZNE I NIEPUBLICZNE O UPRAWNIENIACH SZKÓŁ PUBLICZNYCH**  
**LOWER SECONDARY SCHOOLS PUBLIC AND NON-PUBLIC WITH THE PUBLIC STATUS**

WYSZCZEGÓLNIENIE SPECIFICATION	Szkoły Schools	Pomi- eszczenia szkolne School facilities	Nauczycie- le <sup>1</sup> Teachers <sup>1</sup>	Oddziały <sup>2</sup> Sections <sup>2</sup>	Uczniowie Students				Absolwenci Graduates	
					ogółem grand total	w tym dziewczeta of which girls	z liczby ogółem – w klasie I of grand total in 1st grade		ogółem total	w tym dziewczeta of which girls
							razem total	w tym dziewczeta of which girls		
<b>OGÓŁEM / GRAND TOTAL</b>										
<b>OGÓŁEM / GRAND TOTAL .....</b>	<b>7442</b>	<b>83552</b>	<b>109374</b>	<b>58771</b>	<b>1277473</b>	<b>611652</b>	<b>419098</b>	<b>197532</b>	<b>441637</b>	<b>217543</b>
<b>Gimnazja dla dzieci i młodzieży (bez szkół specjalnych) .....</b>	<b>6456</b>	<b>78224</b>	<b>101860</b>	<b>54696</b>	<b>1231648</b>	<b>596807</b>	<b>406462</b>	<b>193634</b>	<b>429390</b>	<b>213266</b>
<i>Lower secondary schools for children and youth (excluding special schools)</i>										
w tym szkoły / of which schools:										
sportowe i mistrzostwa sportowego ... <i>sports and masterclass</i>	82	1100	849	866	19511	8298	6632	2782	6789	3067
z oddziałami przysposabiającymi do pracy / with job-training sections .....	57	734	949	576	12710	4787	3942	1469	4272	1799
<b>Gimnazja specjalne .....</b>	<b>822</b>	<b>4979</b>	<b>6963</b>	<b>3393</b>	<b>29733</b>	<b>10624</b>	<b>9031</b>	<b>3070</b>	<b>8627</b>	<b>3202</b>
<i>Special lower secondary schools</i>										
w tym z oddziałami przysposabia- jącymi do pracy .....	26	220	–	104	1110	196	302	46	381	68
of which with job-training sections										
<b>Gimnazja dla dorosłych .....</b>	<b>164</b>	<b>349</b>	<b>551</b>	<b>682</b>	<b>16092</b>	<b>4221</b>	<b>3605</b>	<b>828</b>	<b>3620</b>	<b>1075</b>
<i>Lower secondary schools for adults</i>										
<b>GIMNAZJA PUBLICZNE / PUBLIC LOWER SECONDARY SCHOOLS</b>										
<b>RAZEM / TOTAL .....</b>	<b>6744</b>	<b>79400</b>	<b>104645</b>	<b>56115</b>	<b>1235206</b>	<b>594063</b>	<b>405994</b>	<b>191933</b>	<b>428930</b>	<b>212026</b>
<b>Gimnazja dla dzieci i młodzieży (bez szkół specjalnych) .....</b>	<b>5874</b>	<b>74517</b>	<b>97506</b>	<b>52404</b>	<b>1195427</b>	<b>580951</b>	<b>394692</b>	<b>188394</b>	<b>418039</b>	<b>208168</b>
<i>Lower secondary schools for children and youth (excluding special schools)</i>										
w tym szkoły / of which schools:										
sportowe i mistrzostwa sportowego... <i>sports and masterclass</i>	73	1060	766	828	18878	8183	6417	2738	6566	3036
z oddziałami przysposabiającymi do pracy / with job-training sections .....	41	646	860	508	11195	4482	3557	1414	3895	1670
<b>Gimnazja specjalne .....</b>	<b>777</b>	<b>4720</b>	<b>6766</b>	<b>3266</b>	<b>28607</b>	<b>10272</b>	<b>8655</b>	<b>2972</b>	<b>8281</b>	<b>3095</b>
<i>Special lower secondary schools</i>										
w tym z oddziałami przysposabia- jącymi do pracy .....	24	192	–	92	926	164	248	41	326	59
of which with job-training sections										
<b>Gimnazja dla dorosłych .....</b>	<b>93</b>	<b>163</b>	<b>373</b>	<b>445</b>	<b>11172</b>	<b>2840</b>	<b>2647</b>	<b>567</b>	<b>2610</b>	<b>763</b>
<i>Lower secondary schools for adults</i>										

1 Nauczyciele pełnozatrudnieni i niepełnozatrudnieni w przeliczeniu na etaty. Dane o nauczycielach mogą się nie sumować ze względu na zastosowane zaokrąglenia. 2 Dane o oddziałach mogą się nie sumować ze względu na zastosowane zaokrąglenia.

1 Full- and part-time employed teachers expressed in terms of full-time employees. Data on teachers' may not sum up due to rounding. 2 Data on the number of sections may not sum up due to rounding.

TABL. 1(57). GIMNAZJA PUBLICZNE I NIEPUBLICZNE O UPRAWNIENIACH SZKÓŁ PUBLICZNYCH (dok.)  
 LOWER SECONDARY SCHOOLS PUBLIC AND NON-PUBLIC WITH THE PUBLIC STATUS (cont.)

WYSZCZEGÓLNIENIE SPECIFICATION	Szkoły Schools	Pomiesz- czenia szkolne School facilities	Nauczycie- le <sup>1</sup> Teachers <sup>1</sup>	Oddziały <sup>2</sup> Sections <sup>2</sup>	Uczniowie Students				Absolwenci Graduates	
					ogółem grand total	w tym dziewczęta of which girls	z liczby ogółem – w klasie I of grand total in 1st grade		ogółem total	w tym dziewczęta of which girls
							razem total	w tym dziewczęta of which girls		
<b>GIMNAZJA NIEPUBLICZNE O UPRAWNIENIACH SZKÓŁ PUBLICZNYCH</b> NON-PUBLIC LOWER SECONDARY SCHOOLS WITH THE PUBLIC STATUS										
<b>RAZEM / TOTAL</b> .....	698	4152	4729	2656	42267	17589	13104	5599	12707	5517
<b>Gimnazja dla dzieci i młodzieży</b> <b>(bez szkół specjalnych)</b> .....	582	3707	4354	2292	36221	15856	11770	5240	11351	5098
<i>Lower secondary schools for children and youth (excluding special schools)</i> w tym szkoły / of which schools:										
sportowe i mistrzostwa sportowego .. <i>sports and masterclass</i>	9	40	83	38	633	115	215	44	223	31
z oddziałami przysposabiającymi do pracy / with job-training sections..... <i>of which with job-training sections</i>	16	88	89	68	1515	305	385	55	377	129
<b>Gimnazja specjalne</b> .....	45	259	197	127	1126	352	376	98	346	107
<i>Special lower secondary schools</i> w tym z oddziałami przysposabiają- cymi do pracy .....	2	28	–	12	184	32	54	5	55	9
<i>of which job-training sections</i>										
<b>Gimnazja dla dorosłych</b> .....	71	186	178	237	4920	1381	958	261	1010	312
<i>Lower secondary schools for adults</i>										

1 Nauczyciele pełnozatrudnieni i niepełnozatrudnieni w przeliczeniu na etaty. Dane o nauczycielach mogą się nie sumować ze względu na zastosowane zaokrąglenia. 2 Dane o oddziałach mogą się nie sumować ze względu na zastosowane zaokrąglenia.

1 Full- and part-time employed teachers expressed in terms of full-time employees. Data on teachers' may not sum up due to rounding. 2 Data on the number of sections may not sum up due to rounding.

TABL. 2(58). GIMNAZJA WEDŁUG WOJEWÓDZTW  
 LOWER SECONDARY SCHOOLS BY VOIVODSHIPS

WYSZCZEGÓLNIENIE SPECIFICATION	Szkoły Schools	Pomiesz- czenia szkolne School facilities	Nauczycie- le <sup>1</sup> Teachers <sup>1</sup>	Oddziały <sup>2</sup> Sections <sup>2</sup>	Uczniowie Students				Absolwenci Graduates	
					ogółem grand total	w tym dziew- częta of which girls	z liczby ogółem– w kl. I of grand total in 1st grade		ogółem total	w tym dziewczęta of which girls
							razem total	w tym dziewczęta of which girls		
<b>POLSKA / POLAND</b> .....	7442	83552	109374	58771	1277473	611652	419098	197532	441637	217543
<b>Gimnazja dla dzieci i młodzieży</b> <b>(bez szkół specjalnych)</b> .....	6456	78224	101860	54696	1231648	596807	406462	193634	429390	213266
<i>Lower secondary schools for children and youth (excluding special schools)</i> w tym szkoły / of which schools:										
Sportowe i mistrzostwa sportowego .... <i>sports and masterclass</i>	82	1100	849	866	19511	8298	6632	2782	6789	3067
z oddziałami przysposabiającymi do pracy / with job-training sections.....	57	734	949	576	12710	4787	3942	1469	4272	1799

1 Nauczyciele pełnozatrudnieni i niepełnozatrudnieni w przeliczeniu na etaty. Dane o nauczycielach mogą się nie sumować ze względu na zastosowane zaokrąglenia. 2 Dane o oddziałach mogą się nie sumować ze względu na zastosowane zaokrąglenia.

1 Full- and part-time employed teachers expressed in terms of full-time employees. Data on teachers' may not sum up due to rounding. 2 Data on the number of sections may not sum up due to rounding.



TABL. 2(58). GIMNAZJA WEDŁUG WOJEWÓDZTW (cd.)

## LOWER SECONDARY SCHOOLS BY VOIVODSHIPS (cont.)

WYSZCZEGÓLNIENIE SPECIFICATION	Szkoły Schools	Pomiesz- czenia szkolne School facilities	Nauczycie- le <sup>1</sup> Teachers <sup>1</sup>	Oddziały <sup>2</sup> Sections <sup>2</sup>	Uczniowie Students				Absolwenci Graduates	
					ogółem grand total	w tym dziewczęta of which girls	z liczby ogółem – w kl. I of grand total in 1st grade		ogółem total	w tym dziewczęta of which girls
							razem total	w tym dziew- częta of which girls		
<b>POLSKA (dok.) / POLAND(cont.)</b>										
<b>Gimnazja specjalne</b> .....	822	4979	6963	3393	29733	10624	9031	3070	8627	3202
<i>Special lower secondary schools</i>										
w tym z oddziałami przysposabia- jącymi do pracy.....	26	220	-	104	1110	196	302	46	381	68
<i>of which job-training sections</i>										
<b>Gimnazja dla dorosłych</b> .....	164	349	551	682	16092	4221	3605	828	3620	1075
<i>Lower secondary schools for adults</i>										
<b>Dolnośląskie</b> .....	495	6608	7454	4055	88957	42246	29093	13558	30612	15259
<b>Gimnazja dla dzieci i młodzieży (bez szkół specjalnych)</b> .....	382	6021	6784	3683	84721	40954	27900	13197	29450	14854
<i>Lower secondary schools for children and youth (excluding special schools)</i>										
w tym szkoły / of which schools:										
sportowe i mistrzostwa sportowego .....	6	84	65	59	1318	596	466	212	432	193
<i>sports and masterclass</i>										
z oddziałami przysposabiającymi do pracy / with job-training sections.....	2	31	20	12	233	72	67	13	79	27
<i>of which job-training sections</i>										
<b>Gimnazja specjalne</b> .....	99	576	608	319	2983	964	859	273	878	318
<i>Special lower secondary schools</i>										
w tym z oddziałami przysposabiającymi do pracy / of which job-training sec- tions.....	7	41	-	26	262	39	75	12	113	15
<i>of which job-training sections</i>										
<b>Gimnazja dla dorosłych</b> .....	14	11	62	53	1253	328	334	88	84	87
<i>Lower secondary schools for adults</i>										
<b>Kujawsko-pomorskie</b> .....	414	4595	6349	3362	73406	35231	24083	11342	24873	12291
<b>Gimnazja dla dzieci i młodzieży (bez szkół specjalnych)</b> .....	355	4273	5783	3093	70102	34067	23153	11042	23984	11957
<i>Lower secondary schools for children and youth (excluding special schools)</i>										
w tym szkoły / of which schools:										
sportowe i mistrzostwa sportowego .....	8	78	131	75	1839	795	612	281	595	294
<i>sports and masterclass</i>										
z oddziałami przysposabiającymi do pracy / with job-training sections.....	4	48	76	42	1072	419	381	148	329	135
<i>of which job-training sections</i>										
<b>Gimnazja specjalne</b> .....	46	276	510	215	2048	849	645	242	560	232
<i>Special lower secondary schools</i>										
w tym z oddziałami przysposabiającymi do pracy / which job-training sections.....	2	14	-	9	58	36	16	7	26	19
<i>of which job-training sections</i>										
<b>Gimnazja dla dorosłych</b> .....	13	46	56	54	1256	315	285	58	329	102
<i>Lower secondary schools for adults</i>										
<b>Lubelskie</b> .....	471	4757	6558	3502	75416	36480	24593	11796	27009	13242
<b>Gimnazja dla dzieci i młodzieży (bez szkół specjalnych)</b> .....	431	4527	6216	3349	74083	35984	24228	11654	26620	13087
<i>Lower secondary schools for children and youth (excluding special schools)</i>										
w tym szkoły / of which schools:										
sportowe i mistrzostwa sportowego .....	1	-	-	9	187	90	61	31	56	28
<i>sports and masterclass</i>										

1 Nauczyciele pełnozatrudnieni i niepełnozatrudnieni w przeliczeniu na etaty. Dane o nauczycielach mogą się nie sumować ze względu na zastosowane zaokrąglenia. 2 Dane o oddziałach mogą się nie sumować ze względu na zastosowane zaokrąglenia.

1 Full- and part-time employed teachers expressed in terms of full-time employees. Data on teachers' may not sum up due to rounding. 2 Data on the number of sections may not sum up due to rounding.

TABL. 2(58). GIMNAZJA WEDŁUG WOJEWÓDZTW (cd.)

LOWER SECONDARY SCHOOLS BY VOIVODSHIPS (cont.)

WYSZCZEGÓLNIENIE SPECIFICATION	Szkoły Schools	Pomieszczenia szkolne School facilities	Nauczyciele <sup>1</sup> Teachers <sup>1</sup>	Oddziały <sup>2</sup> Sections <sup>2</sup>	Uczniowie Students				Absolwenci Graduates	
					ogółem grand total	w tym dziewczeta of which girls	z liczby ogółem – w kl. I of grand total in 1st grade		ogółem total	w tym dziewczeta of which girls
							razem total	w tym dziewczeta of which girls		
<b>Lubelskie (dok.) (cont.)</b> z oddziałami przysposabiającymi do pracy / with job-training sections	4	23	34	24	491	157	100	34	148	38
<b>Gimnazja specjalne</b> .....	36	224	337	142	1194	464	353	140	356	139
<i>Special lower secondary schools</i> w tym z oddziałami przysposabiającymi do pracy .....	1	15	--	4	36	--	--	--	22	--
<i>of which job-training sections</i>										
<b>Gimnazja dla dorosłych</b> .....	4	6	5	11	139	32	12	2	33	16
<i>Lower secondary schools for adults</i>										
<b>Lubuskie</b> .....	188	2252	2906	1658	34697	16497	11581	5292	11672	5741
<b>Gimnazja dla dzieci i młodzieży (bez szkół specjalnych)</b> .....	154	2073	2636	1500	32894	15946	11097	5160	11226	5601
<i>Lower secondary schools for children and youth (excluding special schools)</i> w tym szkoły <i>of which schools:</i>										
sportowe i mistrzostwa sportowego .....	2	7	--	20	399	135	158	56	87	26
<i>sports and masterclass</i> z oddziałami przysposabiającymi do pracy / with job-training sections .....	1	7	8	7	144	37	52	11	33	15
<b>Gimnazja specjalne</b> .....	26	161	248	128	1067	377	307	101	269	102
<b>Gimnazja dla dorosłych</b> .....	8	18	22	30	736	174	177	31	177	38
<i>Lower secondary schools for adults</i>										
<b>Łódzkie</b> .....	431	5345	6714	3641	80576	38431	26165	12345	27375	13547
<b>Gimnazja dla dzieci i młodzieży (bez szkół specjalnych)</b> .....	370	5042	6250	3372	77597	37431	25381	12104	26646	13275
<i>Lower secondary schools for children and youth (excluding special schools)</i> w tym szkoły <i>of which schools:</i>										
sportowe i mistrzostwa sportowego .....	3	30	56	22	432	118	149	45	158	34
<i>sports and masterclass</i> z oddziałami przysposabiającymi do pracy / with job-training sections .....	2	45	57	32	863	325	304	113	262	111
<b>Gimnazja specjalne</b> .....	52	286	433	220	1969	690	595	194	615	235
<i>Special lower secondary schools</i> w tym z oddziałami przysposabiającymi do pracy / of which job-training sections...	2	20	--	9	142	32	38	5	47	9
<b>Gimnazja dla dorosłych</b> .....	9	17	31	49	1010	310	189	47	114	37
<i>Lower secondary schools for adults</i>										
<b>Małopolskie</b> .....	746	6967	9875	5224	114278	55108	37152	17869	40447	19790
<b>Gimnazja dla dzieci i młodzieży (bez szkół specjalnych)</b> .....	694	6631	9375	4984	112317	54446	36587	17696	39779	19552
<i>Lower secondary schools for children and youth (excluding special schools)</i> w tym szkoły <i>of which schools</i>										
sportowe i mistrzostwa sportowego .....	6	62	45	58	1317	645	475	231	419	200
<i>sports and masterclass</i>										

1 Nauczyciele pełnozatrudnieni i niepełnozatrudnieni w przeliczeniu na etaty. Dane o nauczycielach mogą się nie sumować ze względu na zastosowane zaokrąglenia. 2 Dane o oddziałach mogą się nie sumować ze względu na zastosowane zaokrąglenia.

1 Full- and part-time employed teachers expressed in terms of full-time employees. Data on teachers' may not sum up due to rounding. 2 Data on the number of sections may not sum up due to rounding.

TABL.2(58). GIMNAZJA WEDŁUG WOJEWÓDZTW (cd.)  
 LOWER SECONDARY SCHOOLS BY VOIVODSHIPS (cont.)

WYSZCZEGÓLNIENIE SPECIFICATION	Szkoły Schools	Pomiesz- czenia szkolne School facilities	Nauczyciele <sup>1</sup> Teachers <sup>1</sup>	Oddziały <sup>2</sup> Sections <sup>2</sup>	Uczniowie Students				Absolwenci Graduates	
					ogółem grand total	w tym dziewczeta of which girls	z liczby ogółem- w kl. I of grand total in 1 <sup>st</sup> grade		ogółem total	w tym dziewczeta of which girls
							razem total	w tym dziewczeta of which girls		
<b>Małopolskie (dok.) (cont.)</b>										
Z oddziałami przysposabiającymi do pracy / with job-training sections.....	3	11	36	19	306	80	63	12	92	33
<b>Gimnazja specjalne</b> .....	49	336	492	230	1731	606	535	167	550	204
<i>Special lower secondary schools</i>										
w tym z oddziałami przysposabiającymi do pracy / of which job-training sections...	1	3	-	3	27	-	5	-	15	-
<b>Gimnazja dla dorosłych</b> .....	3	-	8	10	230	56	30	6	118	34
<i>Lower secondary schools for adults</i>										
<b>Mazowieckie</b> .....	980	11044	14482	7760	167789	80611	54884	25898	57540	28262
<b>Gimnazja dla dzieci i młodzieży (bez szkół specjalnych)</b> .....	843	10378	13534	7228	161791	78482	53219	25333	56234	27756
<i>Lower secondary schools for children and youth (excluding special schools)</i>										
w tym szkoły /of which schools: sportowe i mistrzostwa sportowego ... <i>sports and masterclass</i>	9	174	145	109	2608	1114	874	368	825	362
Z oddziałami przysposabiającymi do pracy / with job-training sections.....	3	39	55	33	742	271	198	79	258	103
<b>Gimnazja specjalne</b> .....	120	628	901	456	4078	1561	1199	433	1022	412
<i>Special lower secondary schools</i>										
<b>Gimnazja dla dorosłych</b> .....	17	38	47	76	1920	568	466	132	284	94
<i>Lower secondary schools for adults</i>										
<b>Opolskie</b> .....	178	2170	2757	1484	32172	15412	10558	5039	11077	5514
<b>Gimnazja dla dzieci i młodzieży (bez szkół specjalnych)</b> .....	146	2029	2556	1368	30605	14969	10137	4925	10569	5367
<i>Lower secondary schools for children and youth (excluding special schools)</i>										
<b>Gimnazja specjalne</b> .....	23	128	171	83	718	281	229	77	240	88
<i>Special lower secondary schools</i>										
<b>Gimnazja dla dorosłych</b> .....	9	13	30	33	849	162	192	37	268	59
<i>Lower secondary schools for adults</i>										
<b>Podkarpackie</b> .....	574	5102	6772	3627	76830	36944	24969	11891	27528	13603
<b>Gimnazja dla dzieci i młodzieży (bez szkół specjalnych)</b> .....	536	4889	6465	3465	75104	36433	24538	11754	27004	13438
<i>Lower secondary schools for children and youth (excluding special schools)</i>										

1 Nauczyciele pełnozatrudnieni i niepełnozatrudnieni w przeliczeniu na etaty. Dane o nauczycielach mogą się nie sumować ze względu na zastosowane zaokrąglenia. 2 Dane o oddziałach mogą się nie sumować ze względu na zastosowane zaokrąglenia.

1 Full- and part-time employed teachers expressed in terms of full-time employees. Data on teachers' may not sum up due to rounding. 2 Data on the number of sections may not sum up due to rounding.

TABL. 2(58). GIMNAZJA WEDŁUG WOJEWÓDZTW (cd.)

## LOWER SECONDARY SCHOOLS BY VOIVODSHIPS (cont.)

WYSZCZEGÓLNIENIE SPECIFICATION	Szkoły Schools	Pomiesz- czenia szkolne School facilities	Nauczycie- le <sup>1</sup> Teachers <sup>1</sup>	Oddziały <sup>2</sup> Sections <sup>2</sup>	Uczniowie Students				Absolwenci Graduates	
					ogółem grand total	w tym dziew- częta of which girls	z liczby ogółem–w kl. I of grand total in 1st grade		ogółem total	w tym dziew- częta of which girls
							razem total	w tym dziew- częta of which girls		
<b>Podkarpackie (dok.) / (cont.)</b> .....										
w tym szkoły / of which schools:										
sportowe i mistrzostwa sportowego .... <i>sports and masterclass</i>	2	–	22	12	240	71	87	28	77	16
<b>Gimnazja specjalne</b> .....	32	202	283	135	1076	385	313	118	346	124
<i>Special lower secondary schools</i>										
w tym z oddziałami przysposabiającymi do pracy / of which job-training sections	1	9	–	4	46	–	16	–	13	–
<b>Gimnazja dla dorosłych</b> .....	6	11	24	27	650	126	118	19	178	41
<i>Lower secondary schools for adults</i>										
<b>Podlaskie</b> .....	226	2596	3514	1854	41154	19720	13275	6188	15011	7328
<b>Gimnazja dla dzieci i młodzieży (bez szkół specjalnych)</b> .....	204	2470	3363	1777	40450	19474	13105	6128	14793	7257
<i>Lower secondary schools for children     and youth (excluding special schools)</i>										
w tym szkoły / of which schools:										
sportowe i mistrzostwa sportowego .... <i>sports and masterclass</i>	6	118	35	81	1930	782	615	233	751	337
z oddziałami przysposabiającymi do pracy / with job-training sections .....	6	54	50	30	622	208	168	55	353	146
<b>Gimnazja specjalne</b> .....	18	121	147	70	606	219	170	60	149	56
<i>Special lower secondary schools</i>										
<b>Gimnazja dla dorosłych</b> .....	4	5	4	7	98	27	–	–	69	15
<i>Lower secondary schools for adults</i>										
<b>Pomorskie</b> .....	421	4840	6623	3562	77461	36882	25960	12162	26604	13079
<b>Gimnazja dla dzieci i młodzieży (bez szkół specjalnych)</b> .....	370	4487	6217	3349	75028	36088	25172	11912	25928	12847
<i>Lower secondary schools for children     and youth (excluding special schools)</i>										
w tym szkoły / of which schools:										
sportowe i mistrzostwa sportowego .... <i>sports and masterclass</i>	9	63	31	69	1373	595	451	191	729	338
z oddziałami przysposabiającymi do pracy / with job-training sections .....	4	94	118	72	1753	782	575	259	546	279
<b>Gimnazja specjalne</b> .....	45	319	391	185	1736	597	591	209	556	188
<i>Special lower secondary schools</i>										
<b>Gimnazja dla dorosłych</b> .....	6	34	15	28	697	197	197	41	120	44
<i>Lower secondary schools for adults</i>										

1 Nauczyciele pełnozatrudnieni i niepełnozatrudnieni w przeliczeniu na etaty. Dane o nauczycielach mogą się nie sumować ze względu na zastosowane zaokrąglenia. 2 Dane o oddziałach mogą się nie sumować ze względu na zastosowane zaokrąglenia.

1 Full- and part-time employed teachers expressed in terms of full-time employees. Data on teachers' may not sum up due to rounding. 2 Data on the number of sections may not sum up due to rounding.

TABL. 2(58). GIMNAZJA WEDŁUG WOJEWÓDZTW (cd.)

## LOWER SECONDARY SCHOOLS BY VOIVODSHIPS (cont.)

WYSZCZEGÓLNIENIE SPECIFICATION	Szkoły Schools	Pomiesz- czenia szkolne School facilities	Nauczyciele <sup>1</sup> Teachers <sup>1</sup>	Oddziały <sup>2</sup> Sections <sup>2</sup>	Uczniowie Students				Absolwenci Graduates	
					ogółem grand total	w tym dziew- częta of which girls	z liczby ogółem- w kl. I of grand total in 1 <sup>st</sup> grade		ogółem total	w tym dziew- częta of which girls
							razem total	w tym dziewczęta of which girls		
<b>Śląskie</b> .....	781	9865	12185	6413	140906	67357	46554	21813	48634	23888
<b>Gimnazja dla dzieci i młodzieży (bez szkół specjalnych)</b> .....	665	9280	11175	5848	134320	65144	44728	21244	46840	23240
<i>Lower secondary schools for children and youth (excluding special schools)</i>										
<i>w tym szkoły / of which schools:</i>										
sportowe i mistrzostwa sportowego .....	24	367	148	254	5582	2436	1930	777	1970	922
<i>sports and masterclass</i>										
z oddziałami przysposabiającymi do pracy <i>with job-training sections</i>	5	89	96	58	1193	486	418	156	341	142
<b>Gimnazja specjalne</b> .....	92	544	908	437	3629	1343	1149	400	1034	388
<i>Special lower secondary schools</i>										
w tym z oddziałami przysposabiającymi do pracy <i>of which job-training sections</i>	1	7	-	4	46	-	16	-	8	-
<b>Gimnazja dla dorosłych</b> .....	24	41	102	128	2957	870	677	169	760	260
<i>Lower secondary schools for adults</i>										
<b>Świętokrzyskie</b> .....	244	2731	3779	1959	43333	20940	13889	6671	15649	7560
<b>Gimnazja dla dzieci i młodzieży (bez szkół specjalnych)</b> .....	214	2559	3561	1850	42316	20677	13607	6603	15372	7473
<i>Lower secondary schools for children and youth (excluding special schools)</i>										
<i>w tym szkoły / of which schools:</i>										
z oddziałami przysposabiającymi do pracy <i>with job-training sections</i>	5	14	31	21	435	112	97	23	163	64
<b>Gimnazja specjalne</b> .....	29	172	217	107	950	243	282	68	259	81
<i>Special lower secondary schools</i>										
<b>Gimnazja dla dorosłych</b> .....	1	-	1	2	67	20	-	-	18	6
<i>Lower secondary schools for adults</i>										
<b>Warmińsko-mazurskie</b> .....	295	3420	4287	2364	52552	25126	17451	8054	17659	8738
<b>Gimnazja dla dzieci i młodzieży (bez szkół specjalnych)</b> .....	248	3082	3965	2166	50056	24382	16748	7867	17025	8547
<i>Lower secondary schools for children and youth (excluding special schools)</i>										
<i>w tym szkoły / of which schools:</i>										
sportowe i mistrzostwa sportowego .....	2	25	9	21	518	206	170	66	152	61
<i>sports and masterclass</i>										
z oddziałami przysposabiającymi do pracy. <i>with job-training sections</i>	3	57	65	35	808	318	276	94	263	116
<b>Gimnazja specjalne</b> .....	34	287	288	151	1323	425	393	123	413	139
<i>Special lower secondary schools</i>										
w tym z oddziałami przysposabiającymi do pracy <i>of which job-training sections</i>	1	11	-	7	96	-	28	-	16	-
<b>Gimnazja dla dorosłych</b> .....	13	51	34	47	1173	319	310	64	221	52
<i>Lower secondary schools for adults</i>										

1 Nauczyciele pełnozatrudnieni i niepełnozatrudnieni w przeliczeniu na etaty. Dane o nauczycielach mogą się nie sumować ze względu na zastosowane zaokrąglenia. 2 Dane o oddziałach mogą się nie sumować ze względu na zastosowane zaokrąglenia.

1 Full- and part-time employed teachers expressed in terms of full-time employees. Data on teachers' may not sum up due to rounding. 2 Data on the number of sections may not sum up due to rounding.

TABL. 2(58). GIMNAZJA WEDŁUG WOJEWÓDZTW (dok.)  
 LOWER SECONDARY SCHOOLS BY VOIVODSHIPS (cont.)

WYSZCZEGÓLNIENIE SPECIFICATION	Szkoły Schools	Pomiesz- czenia szkolne School facilities	Nauczycie- le <sup>1</sup> Tea- chers <sup>1</sup>	Oddziały <sup>2</sup> Sections <sup>2</sup>	Uczniowie Students				Absolwenci Graduates	
					ogółem grand total	w tym dziew- częta of which girls	z liczby ogółem – w klasie I of grand total in 1st grade		ogółem total	w tym dziew- częta of which girls
							razem total	w tym dziewczęta of which girls		
<b>Wielkopolskie</b> .....	<b>673</b>	<b>7607</b>	<b>10259</b>	<b>5594</b>	<b>120486</b>	<b>57458</b>	<b>39898</b>	<b>18800</b>	<b>40741</b>	<b>20128</b>
<b>Gimnazja dla dzieci i młodzieży (bez szkół specjalnych)</b> .....	<b>589</b>	<b>7158</b>	<b>9556</b>	<b>5216</b>	<b>116234</b>	<b>56028</b>	<b>38819</b>	<b>18435</b>	<b>39563</b>	<b>19681</b>
<i>Lower secondary schools for children and youth (excluding special schools)</i>										
w tym szkoły I of which schools:										
sportowe i mistrzostwa sportowego.....	2	46	136	40	929	391	334	157	291	142
<i>sports and masterclass</i>										
z oddziałami przysposabiającymi do pracy .....	12	136	194	128	2783	1005	839	302	868	347
<i>with job-training sections</i>										
<b>Gimnazja specjalne</b> .....	<b>70</b>	<b>407</b>	<b>655</b>	<b>322</b>	<b>2868</b>	<b>1104</b>	<b>877</b>	<b>323</b>	<b>875</b>	<b>348</b>
<i>Special lower secondary schools</i>										
w tym z oddziałami przysposabiającymi do pracy .....	6	63	–	21	221	48	56	12	61	16
<i>of which job-training sections</i>										
<b>Gimnazja dla dorosłych</b> .....	<b>14</b>	<b>42</b>	<b>48</b>	<b>56</b>	<b>1384</b>	<b>326</b>	<b>202</b>	<b>42</b>	<b>303</b>	<b>99</b>
<i>Lower secondary schools for adults</i>										
<b>Zachodniopomorskie</b> .....	<b>325</b>	<b>3653</b>	<b>4861</b>	<b>2712</b>	<b>57460</b>	<b>27209</b>	<b>18993</b>	<b>8814</b>	<b>19206</b>	<b>9573</b>
<b>Gimnazja dla dzieci i młodzieży (bez szkół specjalnych)</b> .....	<b>255</b>	<b>3325</b>	<b>4425</b>	<b>2448</b>	<b>54030</b>	<b>26302</b>	<b>18043</b>	<b>8580</b>	<b>18357</b>	<b>9334</b>
<i>Lower secondary schools for children and youth (excluding special schools)</i>										
w tym szkoły I of which schools:										
sportowe i mistrzostwa sportowego .....	1	24	25	11	281	122	88	41	77	51
<i>sports and masterclass</i>										
z oddziałami przysposabiającymi do pracy..	2	64	59	37	707	313	242	105	367	180
<i>with job-training sections</i>										
<b>Gimnazja specjalne</b> .....	<b>51</b>	<b>312</b>	<b>375</b>	<b>193</b>	<b>1757</b>	<b>516</b>	<b>534</b>	<b>142</b>	<b>505</b>	<b>148</b>
<i>Special lower secondary schools</i>										
w tym z oddziałami przysposabiającymi do pracy .....	4	37	–	17	176	41	52	10	60	9
<i>of which job-training sections</i>										
<b>Gimnazja dla dorosłych</b> .....	<b>19</b>	<b>16</b>	<b>61</b>	<b>71</b>	<b>1673</b>	<b>391</b>	<b>416</b>	<b>92</b>	<b>344</b>	<b>91</b>
<i>Lower secondary schools for adults</i>										

1 Nauczyciele pełnozatrudnieni i niepełnozatrudnieni w przeliczeniu na etaty. Dane o nauczycielach mogą się nie sumować ze względu na zastosowane zaokrąglenia. 2 Dane o oddziałach mogą się nie sumować ze względu na zastosowane zaokrąglenia.

1 Full- and part-time employed teachers expressed in terms of full-time employees. Data on teachers' may not sum up due to rounding. 2 Data on the number of sections may not sum up due to rounding.

TABL.3(59). GIMNAZJA WEDŁUG ORGANÓW PROWADZĄCYCH SZKOŁY

## LOWER SECONDARY SCHOOLS BY SCHOOL GOVERNING AUTHORITY

SZKOŁY, ORGANY PROWADZĄCE SCHOOLS, GOVERNING AUTHORITY	Szkoly Schools	Pomiesz- czenia szkolne School facilities	Nauczyciele <sup>1</sup> Tea- chers <sup>1</sup>	Oddziały <sup>2</sup> Sections <sup>2</sup>	Uczniowie Students				Absolwenci Graduates	
					ogółem grand total	w tym dziew- częta of which girls	z liczby ogółem - w klasie I of grand total in 1st grade		ogółem total	w tym dziew- częta of which girls
							razem total	w tym dziew- częta of which girls		
OGÓŁEM ..... a	7442	83552	109374	58771	1277473	611652	419098	197532	441637	217543
TOTAL b	37	242	202	104	937	55	270	14	451	56
c	6577	78067	103089	55284	1217196	585427	399952	189002	423318	209306
d	403	2184	2788	1555	25999	11164	8052	3556	7928	3534
e	125	1225	1492	756	16301	8536	5516	2896	4978	2649
f	300	1834	1803	1072	17040	6470	5308	2064	4962	1998
Gimnazja dla dzieci i młodzieży... a	6456	78224	101860	54696	1231648	596807	406462	193634	429390	213266
(bez szkół specjalnych) b	17	143	107	50	374	35	80	8	200	45
lower secondary schools c	5741	73318	96093	51672	1178817	572559	389015	185511	412902	205518
for children and youth d	359	2056	2646	1412	23647	10507	7669	3456	7230	3332
(excluding special schools) e	105	1068	1396	695	15678	8283	5334	2832	4753	2551
f	234	1639	1618	867	13132	5423	4364	1827	4305	1820
w tym szkoły: of which schools:										
sportowe i mistrzostwa sportowego... a	82	1100	849	866	19511	8298	6632	2782	6789	3067
sports and masterclass c	73	1060	766	828	18878	8183	6417	2738	6566	3036
d	3	9	19	10	137	4	38	-	43	4
f	6	31	64	28	496	111	177	44	180	27
z oddziałami przysposabiającymi do a	57	734	949	576	12710	4787	3942	1469	4272	1799
pracy b	3	26	15	9	64	-	10	-	41	-
with job-training sections c	34	601	814	478	10644	4368	3409	1386	3749	1654
d	14	86	79	55	1228	273	293	54	333	112
f	6	21	42	34	774	146	230	29	149	33
Gimnazja specjalne ..... a	822	4979	6963	3393	29733	10624	9031	3070	8627	3202
special lower secondary schools b	12	92	85	38	252	20	54	6	120	7
c	760	4620	6660	3213	28264	10213	8569	2951	8137	3069
d	15	52	71	47	240	87	75	29	49	19
e	20	157	95	61	623	253	182	64	225	98
f	15	58	51	34	354	51	151	20	96	9
w tym specjalne z oddziałami a	26	220	-	104	1110	196	302	46	381	68
przysposabiającymi do pracy b	8	65	-	28	204	20	50	6	104	7
of which special with job-training c	16	127	-	64	722	144	198	35	222	52
sections e	1	16	-	6	74	-	24	-	23	-
f	1	12	-	6	110	32	30	5	32	9
Gimnazja dla dorosłych ..... a	164	349	551	682	16092	4221	3605	828	3620	1075
lower secondary schools for adults b	8	7	10	16	311	-	136	-	131	4
c	76	129	336	399	10115	2655	2368	540	2279	719
d	29	76	71	96	2112	570	308	71	649	183
f	51	137	133	171	3554	996	793	217	561	169

1 Nauczyciele pełnozatrudnieni i niepełnozatrudnieni w przeliczeniu na etaty. Dane o nauczycielach mogą się nie sumować ze względu na zastosowane zaokrąglenia. 2 Dane o oddziałach mogą się nie sumować ze względu na zastosowane zaokrąglenia.

1 Full- and part-time employed teachers expressed in terms of full-time employees. Data on teachers' may not sum up due to rounding. 2 Data on the number of sections may not sum up due to rounding.

TABL. 4(60). UCZNIOWIE W GIMNAZJACH WEDŁUG WIEKU, PŁCI I WOJEWÓDZTW  
STUDENTS OF LOWER SECONDARY SCHOOLS BY AGE, SEX AND VOIVODSHIPS

Lp.	WOJEWÓDZTWA VOIVODSHIPS o – ogółem / total m – miasta / urban areas w – wieś / rural areas	Ogółem Grand total	W tym dziewczęta Of which girls	Uczniowie w wieku lat (rok urodzenia)					
				12 i mniej (1998 i później) 12 and less (1998 and later)		13 (1997)		14 (1996)	
				razem total	w tym dziewczęta of which girls	razem total	w tym dziewczęta of which girls	razem total	w tym dziewczęta of which girls
1	POLSKA .....	1277473	611652	2663	1699	373122	184741	403450	197254
2	POLAND	829364	396529	1845	1173	237256	117936	257581	126287
3		448109	215123	818	526	135866	66805	145869	70967
4	Dolnośląskie .....	88957	42246	163	98	25198	12489	27521	13458
5		70938	33730	120	74	19847	9873	21842	10751
6		18019	8516	43	24	5351	2616	5679	2707
7	Kujawsko-pomorskie .....	73406	35231	125	72	20385	10207	22866	11161
8		47447	22696	85	47	12990	6510	14404	7037
9		25959	12535	40	25	7395	3697	8462	4124
10	Lubelskie .....	75416	36480	129	77	22914	11315	24548	12095
11		38154	18463	70	42	11524	5711	12240	6054
12		37262	18017	59	35	11390	5604	12308	6041
13	Lubuskie .....	34697	16497	41	28	9722	4813	10602	5164
14		27248	12921	29	21	7604	3753	8213	4009
15		7449	3576	12	7	2118	1060	2389	1155
16	Łódzkie .....	80576	38431	193	127	23340	11547	25391	12219
17		53415	25380	135	84	14941	7373	16475	7976
18		27161	13051	58	43	8399	4174	8916	4243
19	Małopolskie .....	114278	55108	295	195	35119	17290	37117	18041
20		55913	27106	207	135	16790	8415	17871	8720
21		58365	28002	88	60	18329	8875	19246	9321
22	Mazowieckie .....	167789	80611	438	281	49712	24420	53535	26257
23		106709	51386	332	212	31136	15427	33709	16630
24		61080	29225	106	69	18576	8993	19826	9627
25	Opolskie .....	32172	15412	56	37	9207	4693	9961	4882
26		23002	10964	43	25	6512	3350	6984	3385
27		9170	4448	13	12	2695	1343	2977	1497
28	Podkarpackie .....	76830	36944	139	88	23834	11618	25256	12241
29		34798	16664	79	48	10569	5104	11310	5480
30		42032	20280	60	40	13265	6514	13946	6761
31	Podlaskie .....	41154	19720	74	50	12291	5945	13314	6542
32		28515	13652	45	32	8509	4094	9077	4443
33		12639	6068	29	18	3782	1851	4237	2099
34	Pomorskie .....	77461	36882	170	113	22854	11341	24196	11794
35		51107	24322	130	81	14834	7336	15779	7781
36		26354	12560	40	32	8020	4005	8417	4013
37	Śląskie .....	140906	67357	249	150	40337	19925	43967	21458
38		109446	52190	198	121	30607	15210	33655	16392
39		31460	15167	51	29	9730	4715	10312	5066
40	Świętokrzyskie .....	43333	20940	120	88	12901	6472	13933	6856
41		22982	11024	54	38	6601	3318	7352	3621
42		20351	9916	66	50	6300	3154	6581	3235
43	Warmińsko-mazurskie .....	52552	25126	76	45	14567	7310	16223	8115
44		36675	17515	51	30	10073	5054	11220	5625
45		15877	7611	25	15	4494	2256	5003	2490
46	Wielkopolskie .....	120486	57458	261	155	35281	17563	37567	18406
47		77217	36777	148	98	22262	11161	23521	11512
48		43269	20681	113	57	13019	6402	14046	6894
49	Zachodniopomorskie .....	57460	27209	134	95	15460	7793	17453	8565
50		45798	21739	119	85	12457	6247	13929	6871
51		11662	5470	15	10	3003	1546	3524	1694



<i>Students aged (year of birth)</i>												<i>No.</i>
15 (1995)		16 (1994)		17 (1993)		18 (1992)		19 (1991)		20 i więcej (1990 i wcześniej) 20 and more (1990 and earlier)		
<i>razem Total</i>	<i>w tym dziewczęta of which girls</i>	<i>razem total</i>	<i>w tym dziewczęta of which girls</i>	<i>razem total</i>	<i>w tym dziewczęta of which girls</i>	<i>razem total</i>	<i>w tym dziewczęta of which girls</i>	<i>razem total</i>	<i>w tym dziewczęta of which girls</i>	<i>razem total</i>	<i>w tym dziewczęta of which girls</i>	
415283	202711	45939	14450	22402	6326	8588	2513	2969	1012	3057	946	1
266641	130469	34486	11276	18525	5377	7536	2227	2707	925	2787	859	2
148642	72242	11453	3174	3877	949	1052	286	262	87	270	87	3
28904	14042	3962	1234	2006	566	718	205	286	83	199	71	4
22953	11173	3327	1034	1760	499	647	184	264	78	178	64	5
5951	2869	635	200	246	67	71	21	22	5	21	7	6
23484	11618	3647	1273	1735	535	675	208	257	82	232	75	7
15118	7480	2457	856	1405	438	584	184	231	79	173	65	8
8366	4138	1190	417	330	97	91	24	26	3	59	10	9
24857	12136	1850	548	698	185	239	65	99	39	82	20	10
12337	6078	1138	360	514	129	190	48	79	29	62	12	11
12520	6058	712	188	184	56	49	17	20	10	20	8	12
11233	5550	1759	562	888	260	302	72	73	25	77	23	13
8782	4346	1442	463	755	217	277	65	72	25	74	22	14
2451	1204	317	99	133	43	25	7	1	-	3	1	15
26246	12810	2883	946	1456	432	588	186	215	78	264	86	16
17303	8403	2265	796	1288	411	549	177	204	76	255	84	17
8943	4407	618	150	168	21	39	9	11	2	9	2	18
38169	18534	2225	648	856	233	298	92	125	46	74	29	19
18464	9032	1513	470	655	195	243	75	110	42	60	22	20
19705	9502	712	178	201	38	55	17	15	4	14	7	21
54720	26708	5362	1716	2376	700	917	285	323	115	406	129	22
34435	16822	3883	1297	1803	538	757	242	286	98	368	120	23
20285	9886	1479	419	573	162	160	43	37	17	38	9	24
10247	5037	1397	429	765	204	275	75	93	32	171	23	25
7311	3576	1062	350	606	165	233	62	84	29	167	22	26
2936	1461	335	79	159	39	42	13	9	3	4	1	27
25278	12396	1429	388	509	117	245	60	88	18	52	18	28
11217	5582	921	280	387	94	194	46	72	14	49	16	29
14061	6814	508	108	122	23	51	14	16	4	3	2	30
13616	6638	1055	300	458	127	202	59	83	37	61	22	31
9406	4614	767	238	392	122	180	54	80	34	59	21	32
4210	2024	288	62	66	5	22	5	3	3	2	1	33
24863	12035	3099	949	1508	422	472	152	138	40	161	36	34
16242	7871	2218	705	1222	346	404	132	126	36	152	34	35
8621	4164	881	244	286	76	68	20	12	4	9	2	36
45258	22124	5592	1911	3139	977	1380	449	458	188	526	175	37
34643	16933	5070	1794	2955	941	1355	445	449	183	514	171	38
10615	5191	522	117	184	36	25	4	9	5	12	4	39
14345	7002	1164	308	484	111	203	45	103	31	80	27	40
7489	3656	800	221	387	90	166	41	79	22	54	17	41
6856	3346	364	87	97	21	37	4	24	9	26	10	42
16756	8214	2577	793	1421	372	563	148	164	58	205	71	43
11571	5690	1786	566	1140	300	483	130	157	55	194	65	44
5185	2524	791	227	281	72	80	18	7	3	11	6	45
38907	18874	4672	1429	2280	605	890	250	304	84	324	92	46
24670	12067	3410	1069	1842	491	781	217	276	77	307	85	47
14237	6807	1262	360	438	114	109	33	28	7	17	7	48
18400	8993	3266	1016	1823	480	621	162	160	56	143	49	49
14700	7146	2427	777	1414	401	493	125	138	48	121	39	50
3700	1847	839	239	409	79	128	37	22	8	22	10	51

TABL. 5(61). ABSOLWENCI GIMNAZJÓW WEDŁUG WIEKU, PŁCI I WOJEWÓDZTW

GRADUATES OF LOWER SECONDARY SCHOOLS BY AGE, SEX AND VOIVODSHIPS

Lp.	WOJEWÓDZTWA VOIVODSHIPS o – ogółem / total m – miasta / urban areas w – wieś / rural areas	Ogółem Grand total	W tym dziewczęta Of which girls	Absolwenci w wieku lat (rok urodzenia)			
				15 i mniej (1995 i później) 15 and less (1995 and later)		16 (1994)	
				razem total	w tym dziewczęta of which girls	razem total	w tym dziewczęta of which girls
1	POLSKA .....	441637	217543	6952	3728	393222	199807
2	POLAND	285242	140491	3988	2218	249918	127242
3		156395	77052	2964	1510	143304	72565
4	Dolnośląskie .....	30612	15259	511	264	26608	13764
5		24219	12059	246	129	21025	10847
6		6393	3200	265	135	5583	2917
7	Kujawsko-pomorskie .....	24873	12291	289	170	21488	11054
8		16242	8063	142	84	13931	7233
9		8631	4228	147	86	7557	3821
10	Lubelskie .....	27009	13242	277	171	24748	12459
11		13504	6647	90	60	12304	6210
12		13505	6595	187	111	12444	6249
13	Lubuskie .....	11672	5741	87	48	10206	5249
14		9067	4407	59	38	7906	4021
15		2605	1334	28	10	2300	1228
16	Łódzkie .....	27375	13547	445	263	24542	12423
17		17791	8820	333	203	15681	7911
18		9584	4727	112	60	8861	4512
19	Małopolskie .....	40447	19790	748	382	37170	18537
20		20058	9757	324	180	18079	8968
21		20389	10033	424	202	19091	9569
22	Mazowieckie .....	57540	28262	1471	803	50859	25552
23		36203	17884	919	524	31194	15783
24		21337	10378	552	279	19665	9769
25	Opolskie .....	11077	5514	63	42	9683	5074
26		8004	3953	49	33	6876	3591
27		3073	1561	14	9	2807	1483
28	Podkarpackie .....	27528	13603	580	295	25582	12899
29		12267	6109	105	71	11269	5754
30		15261	7494	475	224	14313	7145
31	Podlaskie .....	15011	7328	260	144	13699	6893
32		10483	5160	231	128	9487	4800
33		4528	2168	29	16	4212	2093
34	Pomorskie .....	26604	13079	229	126	23556	12016
35		17827	8726	186	99	15604	7932
36		8777	4353	43	27	7952	4084
37	Śląskie .....	48634	23888	664	353	43237	21852
38		37507	18430	588	309	32661	16571
39		11127	5458	76	44	10576	5281
40	Świętokrzyskie .....	15649	7560	460	188	14140	7096
41		8148	3880	215	62	7225	3613
42		7501	3680	245	126	6915	3483
43	Warmińsko-mazurskie .....	17659	8738	111	65	15122	7880
44		12411	6106	84	49	10632	5503
45		5248	2632	27	16	4490	2377
46	Wielkopolskie .....	40741	20128	573	305	36246	18532
47		26098	12839	269	157	22843	11680
48		14643	7289	304	148	13403	6852
49	Zachodniopomorskie .....	19206	9573	184	109	16336	8527
50		15413	7651	148	92	13201	6825
51		3793	1922	36	17	3135	1702

<i>Students aged (year of birth)</i>								<i>No.</i>
17 (1993)		18 (1992)		19 (1991)		20 i więcej (1990 i wcześniej) 20 and more (1990 and earlier)		
<i>razem total</i>	<i>w tym dziewczęta of which girls</i>	<i>razem total</i>	<i>w tym dziewczęta of which girls</i>	<i>razem total</i>	<i>w tym dziewczęta of which girls</i>	<i>razem total</i>	<i>w tym dziewczęta of which girls</i>	
25660	8834	10845	3541	2766	844	2192	789	1
18294	6669	8642	2872	2438	774	1962	716	2
7366	2165	2203	669	328	70	230	73	3
2266	841	865	263	227	65	135	62	4
1869	727	756	236	207	63	116	57	5
397	114	109	27	20	2	19	5	6
1774	616	841	312	193	50	288	89	7
1127	386	626	231	163	47	253	82	8
647	230	215	81	30	3	35	7	9
1343	398	515	169	98	32	28	13	10
704	235	301	102	80	27	25	13	11
639	163	214	67	18	5	3	-	12
821	285	396	110	112	27	50	22	13
624	227	325	77	104	23	49	21	14
197	58	71	33	8	4	1	1	15
1557	562	603	212	125	50	103	37	16
1103	454	463	172	118	48	93	32	17
454	108	140	40	7	2	10	5	18
1610	525	698	267	115	40	106	39	19
976	334	499	210	96	35	84	30	20
634	191	199	57	19	5	22	9	21
3486	1281	1170	441	274	93	280	92	22
2640	1029	973	379	233	87	244	82	23
846	252	197	62	41	6	36	10	24
690	235	386	107	147	30	108	26	25
528	184	318	91	131	30	102	24	26
162	51	68	16	16	-	6	2	27
928	289	287	73	100	25	51	22	28
575	191	186	47	83	24	49	22	29
353	98	101	26	17	1	2	-	30
710	195	235	66	60	12	47	18	31
480	147	187	57	54	12	44	16	32
230	48	48	9	6	-	3	2	33
1776	589	744	253	185	58	114	37	34
1187	413	590	201	160	50	100	31	35
589	176	154	52	25	8	14	6	36
2597	946	1318	434	395	138	423	165	37
2214	835	1245	422	383	131	416	162	38
383	111	73	12	12	7	7	3	39
710	189	214	48	52	12	73	27	40
440	128	165	40	46	12	57	25	41
270	61	49	8	6	-	16	2	42
1398	481	672	191	216	74	140	47	43
887	325	489	127	196	67	123	35	44
511	156	183	64	20	7	17	12	45
2476	859	1030	294	258	77	158	61	46
1818	651	824	228	215	69	129	54	47
658	208	206	66	43	8	29	7	48
1518	543	871	301	209	61	88	32	49
1122	403	695	252	169	49	78	30	50
396	140	176	49	40	12	10	2	51

**B. Gimnazja dla dzieci i młodzieży według województw (bez szkół specjalnych)***Lower secondary schools for children and youth by voivodships (excluding special schools)*TABL. 6(62). GIMNAZJA<sup>1</sup> PUBLICZNE I NIEPUBLICZNE O UPRAWNIENIACH SZKÓŁ PUBLICZNYCH

(bez szkół specjalnych)

*LOWER SECONDARY SCHOOLS<sup>1</sup> PUBLIC AND NON-PUBLIC WITH PUBLIC STATUS (excluding special schools)*

WOJEWÓDZTWA VOIVODSHIPS	Szkoly Schools	Pomiesz- czenia szkolne School facilities	Oddziały <sup>2</sup> Sections <sup>2</sup>	Uczniowie / Students				Absolwenci / Graduates		
				ogółem grand total	w tym dziewczęta of which girls	z liczby ogółem – w kl. I of grand total in 1st grade		ogółem total	w tym dziewczęta of which girls	
						razem total	w tym dziewczęta of which girls			
POLSKA .....	a	6456	78224	54696	1231648	596807	406462	193634	429390	213266
POLAND	b	5874	74517	52404	1195427	580951	394692	188394	418039	208168
	c	582	3707	2292	36221	15856	11770	5240	11351	5098
Dolnośląskie .....	a	382	6021	3683	84721	40954	27900	13197	29450	14854
	b	342	5805	3517	82040	39738	26997	12782	28686	14499
	c	40	216	166	2681	1216	903	415	764	355
Kujawsko-pomorskie .....	a	355	4273	3093	70102	34067	23153	11042	23984	11957
	b	326	4055	2984	68577	33443	22641	10834	23512	11745
	c	29	218	109	1525	624	512	208	472	212
Lubelskie .....	a	431	4527	3349	74083	35984	24228	11654	26620	13087
	b	403	4321	3213	71788	35049	23564	11354	25815	12715
	c	28	206	136	2295	935	664	300	805	372
Lubuskie .....	a	154	2073	1500	32894	15946	11097	5160	11226	5601
	b	136	1957	1419	31503	15322	10664	4956	10841	5440
	c	18	116	81	1391	624	433	204	385	161
Łódzkie .....	a	370	5042	3372	77597	37431	25381	12104	26646	13275
	b	333	4805	3215	75176	36453	24637	11823	26010	13017
	c	37	237	157	2421	978	744	281	636	258
Małopolskie .....	a	694	6631	4984	112317	54446	36587	17696	39779	19552
	b	639	6393	4788	109044	53008	35453	17184	38711	19068
	c	55	238	196	3273	1438	1134	512	1068	484
Mazowieckie .....	a	843	10378	7228	161791	78482	53219	25333	56234	27756
	b	730	9542	6770	154879	75208	50938	24215	53900	26660
	c	113	836	458	6912	3274	2281	1118	2334	1096
Opolskie .....	a	146	2029	1368	30605	14969	10137	4925	10569	5367
	b	139	1989	1340	30190	14780	10004	4863	10431	5297
	c	7	40	28	415	189	133	62	138	70
Podkarpackie .....	a	536	4889	3465	75104	36433	24538	11754	27004	13438
	b	516	4800	3384	73658	35720	24028	11499	26490	13197
	c	20	89	81	1446	713	510	255	514	241
Podlaskie .....	a	204	2470	1777	40450	19474	13105	6128	14793	7257
	b	187	2375	1707	39361	19003	12759	5969	14463	7111
	c	17	95	70	1089	471	346	159	330	146
Pomorskie .....	a	370	4487	3349	75028	36088	25172	11912	25928	12847
	b	325	4120	3165	71990	34751	24179	11482	24900	12380
	c	45	367	184	3038	1337	993	430	1028	467
Śląskie .....	a	665	9280	5848	134320	65144	44728	21244	46840	23240
	b	605	8905	5647	131492	63889	43767	20823	45950	22835
	c	60	375	201	2828	1255	961	421	890	405
Świętokrzyskie .....	a	214	2559	1850	42316	20677	13607	6603	15372	7473
	b	200	2486	1797	41296	20304	13351	6506	14987	7310
	c	14	73	53	1020	373	256	97	385	163
Warmińsko-mazurskie .....	a	248	3082	2166	50056	24382	16748	7867	17025	8547
	b	231	2997	2109	49109	23947	16445	7726	16799	8444
	c	17	85	57	947	435	303	141	226	103
Wielkopolskie .....	a	589	7158	5216	116234	56028	38819	18435	39563	19681
	b	535	6823	5003	112677	54627	37657	17984	38638	19298
	c	54	335	213	3557	1401	1162	451	925	383
Zachodniopomorskie .....	a	255	3325	2448	54030	26302	18043	8580	18357	9334
	b	227	3144	2346	52647	25709	17608	8394	17906	9152
	c	28	181	102	1383	593	435	186	451	182

<sup>1</sup> Łącznie ze szkołami sportowymi i mistrzostwa sportowego, szkołami z oddziałami przysposabiającymi do pracy. <sup>2</sup> Dane o oddziałach mogą się nie sumować ze względu na zastosowane zaokrąglenia.

*1 Including sports and masterclass schools, schools with job-training sections. 2 Data on the number of sections may not sum up due to rounding.*

TABL. 7(63). UCZNIOWIE W GIMNAZJACH<sup>1</sup> WEDŁUG KLAS I PŁCI (bez szkół specjalnych)STUDENTS OF LOWER SECONDARY SCHOOLS<sup>1</sup> BY GRADE AND SEX (excluding special schools)

WOJEWÓDZTWA VOIVODSHIPS o – ogółem / total m – miasta / urban areas w – wieś / rural areas	Ogółem Grand total	W tym dziewczęta Of which girls	Uczniowie w klasach / Students in grades						
			I		II		III		
			razem total	w tym dziewczęta of which girls	razem total	w tym dziewczęta of which girls	razem total	w tym dziewczęta of which girls	
POLSKA .....	o	1231648	596807	406462	193634	412032	199990	413154	203183
POLAND	m	788496	383146	260354	124384	263688	128355	264454	130407
	w	443152	213661	146108	69250	148344	71635	148700	72776
Dolnośląskie .....	o	84721	40954	27900	13197	28445	13801	28376	13956
	m	67106	32559	21976	10457	22617	11011	22513	11091
	w	17615	8395	5924	2740	5828	2790	5863	2865
Kujawsko-pomorskie .....	o	70102	34067	23153	11042	23442	11340	23507	11685
	m	44456	21657	14609	7017	14762	7165	15085	7475
	w	25646	12410	8544	4025	8680	4175	8422	4210
Lubelskie .....	o	74083	35984	24228	11654	24893	12110	24962	12220
	m	37071	18091	12189	5899	12468	6075	12414	6117
	w	37012	17893	12039	5755	12425	6035	12548	6103
Lubuskie .....	o	32894	15946	11097	5160	10919	5323	10878	5463
	m	25503	12389	8582	3999	8453	4121	8468	4269
	w	7391	3557	2515	1161	2466	1202	2410	1194
Łódzkie .....	o	77597	37431	25381	12104	25887	12417	26329	12910
	m	50586	24401	16480	7823	16832	8140	17274	8438
	w	27011	13030	8901	4281	9055	4277	9055	4472
Małopolskie .....	o	112317	54446	36587	17696	37585	18177	38145	18573
	m	54240	26529	17670	8666	18217	8833	18353	9030
	w	58077	27917	18917	9030	19368	9344	19792	9543
Mazowieckie .....	o	161791	78482	53219	25333	54308	26456	54264	26693
	m	101741	49642	33569	16135	34255	16790	33917	16717
	w	60050	28840	19650	9198	20053	9666	20347	9976
Opolskie .....	o	30605	14969	10137	4925	10292	4986	10176	5058
	m	21552	10533	7152	3508	7194	3451	7206	3574
	w	9053	4436	2985	1417	3098	1535	2970	1484
Podkarpackie .....	o	75104	36433	24538	11754	25288	12230	25278	12449
	m	33343	16217	10939	5184	11244	5444	11160	5589
	w	41761	20216	13599	6570	14044	6786	14118	6860
Podlaskie .....	o	40450	19474	13105	6128	13677	6677	13668	6669
	m	27947	13429	9083	4233	9416	4568	9448	4628
	w	12503	6045	4022	1895	4261	2109	4220	2041
Pomorskie .....	o	75028	36088	25172	11912	24961	12058	24895	12118
	m	48841	23591	16278	7706	16251	7946	16312	7939
	w	26187	12497	8894	4206	8710	4112	8583	4179
Śląskie .....	o	134320	65144	44728	21244	44813	21820	44779	22080
	m	103082	49992	34521	16418	34418	16738	34143	16836
	w	31238	15152	10207	4826	10395	5082	10636	5244
Świętokrzyskie .....	o	42316	20677	13607	6603	14242	6958	14467	7116
	m	22175	10818	7054	3385	7555	3695	7566	3738
	w	20141	9859	6553	3218	6687	3263	6901	3378
Warmińsko-mazurskie .....	o	50056	24382	16748	7867	16709	8251	16599	8264
	m	34374	16816	11384	5382	11517	5710	11473	5724
	w	15682	7566	5364	2485	5192	2541	5126	2540
Wielkopolskie .....	o	116234	56028	38819	18435	38652	18645	38763	18948
	m	73403	35522	24545	11766	24227	11678	24631	12078
	w	42831	20506	14274	6669	14425	6967	14132	6870
Zachodniopomorskie .....	o	54030	26302	18043	8580	17919	8741	18068	8981
	m	43076	20960	14323	6806	14262	6990	14491	7164
	w	10954	5342	3720	1774	3657	1751	3577	1817

1 Łącznie ze szkołami sportowymi i mistrzostwa sportowego, szkołami z oddziałami przysposabiającymi do pracy.

1 Including sports and masterclass schools, schools with job-training sections.

TABL. 8(64). GIMNAZJA W MIASTACH I NA WSI (bez szkół specjalnych)  
 LOWER SECONDARY SCHOOLS IN URBAN AND RURAL AREAS (excluding special schools)

Lp.	WOJEWÓDZTWA VOIVODSHIPS o – ogółem / total m – miasta / urban areas w – wieś / rural areas	Szkoły / Schools			Pomieszczenia szkolne					
		ogółem total	w tym / of which		ogółem grand total	sale lekcyjne classrooms	pracownie szkolne / school laboratories			
			sportowe i mistrzostwa sportowego sports and masterc- lass	z oddziałami przysposabia- jącymi do pracy with job-training sections			razem total	w tym / of which	komputerowe computer	językowe language
1	POLSKA .....	o	6456	82	57	78224	51572	20660	6742	3745
2	POLAND	m	3103	80	49	49592	32887	13381	3788	2613
3		w	3353	2	8	28632	18685	7279	2954	1132
4	Dolnośląskie .....	o	382	6	2	6021	3983	1539	467	311
5		m	252	6	1	4669	3160	1226	333	263
6		w	130	–	1	1352	823	313	134	48
7	Kujawsko-pomorskie .....	o	355	8	4	4273	2792	1111	363	206
8		m	185	7	4	2559	1690	669	203	148
9		w	170	1	–	1714	1102	442	160	58
10	Lubelskie .....	o	431	1	4	4527	2993	1186	429	190
11		m	138	1	3	2106	1428	561	175	109
12		w	293	–	1	2421	1565	625	254	81
13	Lubuskie .....	o	154	2	1	2073	1423	474	165	120
14		m	95	2	–	1577	1083	373	116	99
15		w	59	–	1	496	340	101	49	21
16	Łódzkie .....	o	370	3	2	5042	3078	1584	413	254
17		m	181	3	2	3271	2015	1045	239	171
18		w	189	–	–	1771	1063	539	174	83
19	Małopolskie .....	o	694	6	3	6631	4508	1633	614	270
20		m	232	6	3	3237	2129	903	266	149
21		w	462	–	–	3394	2379	730	348	121
22	Mazowieckie .....	o	843	9	3	10378	6479	3128	886	581
23		m	418	9	2	6579	4064	2092	505	421
24		w	425	–	1	3799	2415	1036	381	160
25	Opolskie .....	o	146	1	1	2029	1327	514	173	89
26		m	78	1	1	1357	916	325	102	55
27		w	68	–	–	672	411	189	71	34
28	Podkarpackie .....	o	536	2	–	4889	3236	1319	545	229
29		m	122	2	–	2132	1399	613	185	129
30		w	414	–	–	2757	1837	706	360	100
31	Podlaskie .....	o	204	6	6	2470	1605	671	213	149
32		m	113	6	6	1654	1058	484	129	113
33		w	91	–	–	816	547	187	84	36
34	Pomorskie .....	o	370	9	4	4487	3233	950	385	146
35		m	188	9	3	2893	2138	576	220	95
36		w	182	–	1	1594	1095	374	165	51
37	Śląskie .....	o	665	24	5	9280	6126	2416	738	442
38		m	451	23	5	7205	4818	1837	533	339
39		w	214	1	–	2075	1308	579	205	103
40	Świętokrzyskie .....	o	214	–	5	2559	1645	721	237	97
41		m	82	–	5	1292	804	405	107	48
42		w	132	–	–	1267	841	316	130	49
43	Warmińsko-mazurskie	o	248	2	3	3082	2000	840	248	189
44		m	122	2	3	1988	1306	551	139	141
45		w	126	–	–	1094	694	289	109	48
46	Wielkopolskie .....	o	589	2	12	7158	4887	1761	597	310
47		m	279	2	9	4426	3070	1074	333	197
48		w	310	–	3	2732	1817	687	264	113
49	Zachodniopomorskie .....	o	255	1	2	3325	2257	813	269	162
50		m	167	1	2	2647	1809	647	203	136
51		w	88	–	–	678	448	166	66	26

1 Nauczyciele pełnozatrudnieni i niepełnozatrudnieni w przeliczeniu na etaty. Dane o nauczycielach mogą się nie sumować ze względu na zastosowane  
 1 Full- and part-time employed teachers expressed in terms of full-time employees. Data teachers' employment may not sum up due to rounding.

/ School facilities			Nauczyciele <sup>1</sup> Teachers <sup>1</sup>	Oddziały <sup>2</sup> Sections <sup>2</sup>	Uczniowie / Students				Absolwenci / Graduates		No.
świetlice day-care rooms	sale gimnastyczne gymnasiums	pływalnie (baseny) swimming pools			ogółem grand total	w tym dziewczęta of which girls	z liczby ogółem – w klasie I of grand total in 1st grade		ogółem total	w tym dziewczęta of which girls	
							razem total	w tym dziewczęta of which girls			
2320	3631	41	101860	54696	1231648	596807	406462	193634	429390	213266	1
1124	2165	35	64485	33475	788496	383146	260354	124384	274260	136561	2
1196	1466	6	37375	21221	443152	213661	146108	69250	155130	76705	3
235	263	1	6784	3683	84721	40954	27900	13197	29450	14854	4
83	199	1	5308	2814	67106	32559	21976	10457	23155	11682	5
152	64	-	1475	869	17615	8395	5924	2740	6295	3172	6
171	194	5	5783	3093	70102	34067	23153	11042	23984	11957	7
85	110	5	3651	1885	44456	21657	14609	7017	15441	7756	8
86	84	-	2133	1208	25646	12410	8544	4025	8543	4201	9
115	231	2	6216	3349	74083	35984	24228	11654	26620	13087	10
25	90	2	3004	1548	37071	18091	12189	5899	13176	6523	11
90	141	-	3211	1801	37012	17893	12039	5755	13444	6564	12
91	83	2	2636	1500	32894	15946	11097	5160	11226	5601	13
62	57	2	2004	1124	25503	12389	8582	3999	8643	4274	14
29	26	-	632	376	7391	3557	2515	1161	2583	1327	15
138	242	-	6250	3372	77597	37431	25381	12104	26646	13275	16
67	144	-	4030	2111	50586	24401	16480	7823	17097	8556	17
71	98	-	2219	1261	27011	13030	8901	4281	9549	4719	18
157	332	1	9375	4984	112317	54446	36587	17696	39779	19552	19
47	158	-	4533	2274	54240	26529	17670	8666	19478	9535	20
110	174	1	4841	2710	58077	27917	18917	9030	20301	10017	21
262	505	4	13534	7228	161791	78482	53219	25333	56234	27756	22
121	298	4	8540	4363	101741	49642	33569	16135	35092	17445	23
141	207	-	4994	2865	60050	28840	19650	9198	21142	10311	24
85	102	1	2556	1368	30605	14969	10137	4925	10569	5367	25
48	67	1	1750	913	21552	10533	7152	3508	7544	3812	26
37	35	-	806	455	9053	4436	2985	1417	3025	1555	27
92	239	3	6465	3465	75104	36433	24538	11754	27004	13438	28
24	93	3	2755	1388	33343	16217	10939	5184	11820	5959	29
68	146	-	3710	2077	41761	20216	13599	6570	15184	7479	30
75	118	1	3363	1777	40450	19474	13105	6128	14793	7257	31
37	75	-	2328	1183	27947	13429	9083	4233	10300	5092	32
38	43	1	1035	594	12503	6045	4022	1895	4493	2165	33
103	200	1	6217	3349	75028	36088	25172	11912	25928	12847	34
46	132	1	4080	2110	48841	23591	16278	7706	17211	8518	35
57	68	-	2137	1239	26187	12497	8894	4206	8717	4329	36
284	441	13	11175	5848	134320	65144	44728	21244	46840	23240	37
210	330	10	8507	4380	103082	49992	34521	16418	35756	17784	38
74	111	3	2668	1468	31238	15152	10207	4826	11084	5456	39
69	123	1	3561	1850	42316	20677	13607	6603	15372	7473	40
25	58	-	1822	908	22175	10818	7054	3385	7926	3802	41
44	65	1	1739	942	20141	9859	6553	3218	7446	3671	42
107	135	-	3965	2166	50056	24382	16748	7867	17025	8547	43
57	74	-	2647	1402	34374	16816	11384	5382	11810	5920	44
50	61	-	1319	764	15682	7566	5364	2485	5215	2627	45
229	279	2	9556	5216	116234	56028	38819	18435	39563	19681	46
113	167	2	6028	3174	73403	35522	24545	11766	25072	12457	47
116	112	-	3529	2042	42831	20506	14274	6669	14491	7224	48
107	144	4	4425	2448	54030	26302	18043	8580	18357	9334	49
74	113	4	3498	1898	43076	20960	14323	6806	14739	7446	50
33	31	-	927	550	10954	5342	3720	1774	3618	1888	51

zaokrąglenia. 2 Dane o oddziałach mogą się nie sumować ze względu na zastosowane zaokrąglenia.

2 Data on the number of sections sum up due to rounding.

TABL. 9(65). ODDZIAŁY W GIMNAZJACH<sup>1</sup> WEDŁUG KLAS (bez szkół specjalnych)  
 SECTIONS IN LOWER SECONDARY SCHOOLS<sup>1</sup> BY GRADE (excluding special schools)

WOJEWÓDZTWA VOIVODSHIPS o – ogółem / total m – miasta / urban areas w – wieś / rural areas	Ogółem Total	Oddziały <sup>2</sup> według klas Sections <sup>2</sup> by grade		
		I	II	III
POLSKA .....	<b>54696</b>	<b>17753</b>	<b>18282</b>	<b>18660</b>
<b>POLAND</b>	<b>33475</b>	<b>10808</b>	<b>11194</b>	<b>11473</b>
w	21221	6945	7088	7188
Dolnośląskie .....	<b>3683</b>	<b>1178</b>	<b>1243</b>	<b>1262</b>
m	2814	898	952	964
w	869	280	291	298
Kujawsko-pomorskie .....	<b>3093</b>	<b>1005</b>	<b>1031</b>	<b>1057</b>
m	1885	609	627	649
w	1208	396	404	408
Lubelskie .....	<b>3349</b>	<b>1086</b>	<b>1124</b>	<b>1139</b>
m	1548	497	520	531
w	1801	589	604	608
Lubuskie .....	<b>1500</b>	<b>490</b>	<b>496</b>	<b>513</b>
m	1124	366	372	386
w	376	124	124	127
Łódzkie .....	<b>3372</b>	<b>1088</b>	<b>1125</b>	<b>1159</b>
m	2111	672	698	741
w	1261	416	427	418
Małopolskie .....	<b>4984</b>	<b>1624</b>	<b>1667</b>	<b>1693</b>
m	2274	741	764	769
w	2710	883	903	924
Mazowieckie .....	<b>7228</b>	<b>2345</b>	<b>2425</b>	<b>2458</b>
m	4363	1410	1472	1481
w	2865	935	953	977
Opolskie .....	<b>1368</b>	<b>442</b>	<b>459</b>	<b>468</b>
m	913	294	306	314
w	455	148	153	154
Podkarpackie .....	<b>3465</b>	<b>1142</b>	<b>1151</b>	<b>1172</b>
m	1388	454	466	468
w	2077	688	685	704
Podlaskie .....	<b>1777</b>	<b>565</b>	<b>596</b>	<b>616</b>
m	1183	374	399	410
w	594	191	197	206
Pomorskie .....	<b>3349</b>	<b>1092</b>	<b>1116</b>	<b>1141</b>
m	2110	686	705	719
w	1239	406	410	422
Śląskie .....	<b>5848</b>	<b>1898</b>	<b>1949</b>	<b>2001</b>
m	4380	1424	1455	1501
w	1468	474	494	500
Świętokrzyskie .....	<b>1850</b>	<b>601</b>	<b>614</b>	<b>635</b>
m	908	291	305	312
w	942	310	309	323
Warmińsko-mazurskie .....	<b>2166</b>	<b>712</b>	<b>720</b>	<b>734</b>
m	1402	456	465	482
w	764	256	256	252
Wielkopolskie .....	<b>5216</b>	<b>1689</b>	<b>1755</b>	<b>1772</b>
m	3174	1021	1065	1089
w	2042	668	690	684
Zachodniopomorskie .....	<b>2448</b>	<b>796</b>	<b>811</b>	<b>840</b>
m	1898	616	624	658
w	550	180	187	182

1 Łącznie ze szkołami sportowymi i mistrzostwa sportowego, szkołami z oddziałami przysposabiającymi do pracy. 2 Dane o oddziałach mogą się nie sumować ze względu na zastosowane zaokrąglenia.

1 Including sports and masterclass schools, schools with job-training sections. 2 Data on the number of sections may not sum up due to rounding.



TABL. 10(66). UCZNIOWIE POWTARZAJĄCY KLASĘ WEDŁUG KLAS I PŁCI W GIMNAZJACH<sup>1</sup> (bez szkół specjalnych)  
 STUDENTS REPEATING THE GRADE IN LOWER SECONDARY SCHOOLS<sup>1</sup> BY GRADE AND SEX  
 (excluding special schools)

WOJEWÓDZTWA VOIVODSHIPS o – ogółem / total m – miasta / urban areas w – wieś / rural areas	Ogółem Grand total	W tym dziewczęta Of which girls	Uczniowie w klasach / Students in grades						
			I		II		III		
			razem total	w tym dziewczęta of which girls	razem total	w tym dziewczęta of which girls	razem total	w tym dziewczęta of which girls	
POLSKA .....	o	38804	11139	18833	4814	13905	4233	6066	2092
POLAND	m	28574	8876	13528	3781	10174	3348	4872	1747
	w	10230	2263	5305	1033	3731	885	1194	345
Dolnośląskie .....	o	3522	1060	1626	445	1292	415	604	200
	m	2882	903	1303	382	1056	346	523	175
	w	640	157	323	63	236	69	81	25
Kujawsko-pomorskie .....	o	2806	854	1360	379	951	306	495	169
	m	1878	622	856	259	631	223	391	140
	w	928	232	504	120	320	83	104	29
Lubelskie .....	o	1592	362	696	137	656	164	240	61
	m	980	270	387	102	420	122	173	46
	w	612	92	309	35	236	42	67	15
Lubuskie .....	o	1598	449	818	202	566	174	214	73
	m	1128	320	587	146	405	121	136	53
	w	470	129	231	56	161	53	78	20
Łódzkie .....	o	2589	778	1272	340	863	270	454	168
	m	2058	669	999	292	668	226	391	151
	w	531	109	273	48	195	44	63	17
Małopolskie .....	o	1630	430	729	154	634	184	267	92
	m	1067	329	454	116	419	135	194	78
	w	563	101	275	38	215	49	73	14
Mazowieckie .....	o	4115	1110	1975	487	1520	418	620	205
	m	2962	888	1389	383	1083	332	490	173
	w	1153	222	586	104	437	86	130	32
Opolskie .....	o	1042	316	515	137	382	118	145	61
	m	752	235	365	102	266	82	121	51
	w	290	81	150	35	116	36	24	10
Podkarpackie .....	o	1101	281	511	94	386	104	204	83
	m	536	149	267	56	180	60	89	33
	w	565	132	244	38	206	44	115	50
Podlaskie .....	o	926	228	456	99	368	96	102	33
	m	705	198	317	83	296	84	92	31
	w	221	30	139	16	72	12	10	2
Pomorskie .....	o	2596	762	1267	329	959	296	370	137
	m	1801	574	852	245	656	222	293	107
	w	795	188	415	84	303	74	77	30
Śląskie .....	o	5587	1846	2641	786	1877	667	1069	393
	m	5057	1743	2391	739	1675	632	991	372
	w	530	103	250	47	202	35	78	21
Świętokrzyskie .....	o	773	165	345	56	299	71	129	38
	m	507	117	233	39	185	53	89	25
	w	266	48	112	17	114	18	40	13
Warmińsko-mazurskie .....	o	2286	642	1204	288	785	261	297	93
	m	1474	454	763	197	502	184	209	73
	w	812	188	441	91	283	77	88	20
Wielkopolskie .....	o	3998	1060	2063	495	1412	397	523	168
	m	2780	792	1361	353	999	301	420	138
	w	1218	268	702	142	413	96	103	30
Zachodniopomorskie .....	o	2643	796	1355	386	955	292	333	118
	m	2007	613	1004	287	733	225	270	101
	w	636	183	351	99	222	67	63	17

<sup>1</sup> Łącznie ze szkołami sportowymi i mistrzostwa sportowego, szkołami z oddziałami przysposabiającymi do pracy.

<sup>1</sup> Including sports and masterclass schools, schools with job-training sections.

TABL. 11(67). REALIZACJA OBOWIĄZKU SZKOLNEGO W GIMNAZJACH (bez szkół specjalnych)

COMPULSORY SCHOOLING FULFILMENT IN LOWER SECONDARY SCHOOLS (excluding special)

Lp.	WOJEWÓDZTWA VOIVODSHIPS a – ogółem total b – w tym dziewczęta of which girls	Dzieci i młodzież podlegająca obowiązkowi szkolnemu ogółem  Children and youth being subject to compulsory schooling	Dzieci i młodzież spełniająca obowiązek					
			ogółem total	z tego				
				w szkole rejonowej in district school	w innej szkole in another school	poza szkołą za zgodą dyrektora out-of- school with the consent of director	przez udział w zajęciach rewalidacyj- no-wycho- wawczych w szkole by participa- tion in reha- bilitation- education in school	
1	POLSKA / POLAND .....	a	1233208	1230326	866222	349279	698	285
2		b	588669	587354	413302	167058	335	129
3	Dolnośląskie .....	a	83763	83623	55216	26676	104	18
4		b	40004	39936	26112	13005	52	8
5	Kujawsko-pomorskie .....	a	69332	69237	48659	19913	191	20
6		b	32882	32843	23180	9338	96	9
7	Lubelskie .....	a	73246	72964	53496	18711	3	24
8		b	35089	34941	25394	9187	2	4
9	Lubuskie .....	a	31265	31197	22405	8456	11	4
10		b	14937	14913	11005	3749	4	1
11	Łódzkie .....	a	78120	77890	52740	24388	6	37
12		b	37562	37458	25292	11823	1	17
13	Małopolskie .....	a	111021	110591	80320	28781	7	43
14		b	53250	53050	38160	14160	3	24
15	Mazowieckie .....	a	158594	158439	108082	49194	217	23
16		b	75980	75924	51369	24035	104	8
17	Opolskie .....	a	32654	32480	23317	8539	1	0
18		b	15023	14947	10830	3816	0	0
19	Podkarpackie.....	a	77424	77321	58180	17709	8	15
20		b	36988	36942	27763	8490	4	10
21	Podlaskie.....	a	41294	41224	29760	10673	20	2
22		b	19542	19512	13994	5145	12	1
23	Pomorskie .....	a	76831	76714	51711	23873	1	16
24		b	36566	36519	24749	11250	1	11
25	Śląskie.....	a	137220	136787	91521	44102	43	16
26		b	65214	65016	43821	20644	20	8
27	Świętokrzyskie.....	a	42722	42678	32453	9845	68	10
28		b	20699	20681	15715	4790	31	3
29	Warmińsko-mazurskie.....	a	51327	51032	36311	13717	6	5
30		b	24345	24202	17290	6435	1	1
31	Wielkopolskie .....	a	111601	111510	84565	26374	7	41
32		b	53574	53535	40609	12654	2	20
33	Zachodniopomorskie.....	a	56794	56639	37486	18328	5	11
34		b	27014	26935	18019	8537	2	4

schools)

szkolny / Children and youth subject to compulsory schooling						Dzieci i młodzież nie spełniająca obowiązku szkolnego z innej przyczyny <i>Children and youth not being subject to compulsory schooling for another reason</i>	No.
of which							
Przez udział w zajęciach rewalidacyjno-wychowawczych poza szkołą <i>by participation in rehabilitation-education aside from school</i>	przez realizację indywidualnego programu w ośrodku rewalidacyjno-wychowawczym <i>by following individual programme in rehabilitation-education centre</i>	przez uczęszczanie do szkoły przy polskim przedstawicielstwie dyplomatycznym zagranicą <i>by attending school at a Polish diplomatic post</i>	przez uczęszczanie do szkoły za granicą na podstawie dwustronnych umów zawieranych przez właściwe jednostki samorządu terytorialnego <i>by attending school abroad on the basis of bilateral agreement between relevant local self-government entities</i>	przez uczęszczanie do szkoły przy przedstawicielstwie dyplomatycznym innego kraju w Polsce <i>by attending foreign school at a diplomatic post in Poland</i>	przez uczęszczanie do szkoły w innym kraju <i>by attending a foreign school abroad</i>		
668	772	33	77	50	12242	2882	1
267	305	18	41	24	5875	1315	2
64	27	-	38	-	1480	140	3
25	7	-	24	-	703	68	4
25	6	2	-	-	421	95	5
7	4	1	-	-	208	39	6
58	53	3	9	-	607	282	7
27	20	2	2	-	303	148	8
22	5	-	-	-	294	68	9
7	2	-	-	-	145	24	10
85	30	2	-	3	599	230	11
26	13	2	-	1	283	104	12
58	121	4	-	6	1251	430	13
20	48	3	-	1	631	200	14
46	69	8	12	3	785	155	15
19	27	4	7	3	348	56	16
8	22	-	-	-	593	174	17
4	5	-	-	-	292	76	18
50	88	6	-	-	1265	103	19
23	37	3	-	-	612	46	20
29	16	1	-	-	723	70	21
14	7	1	-	-	338	30	22
30	48	1	15	35	984	117	23
13	18	-	6	17	454	47	24
55	66	-	3	1	980	433	25
23	28	-	2	1	469	198	26
21	29	1	-	-	251	44	27
11	10	1	-	-	120	18	28
43	55	2	-	1	892	295	29
16	26	-	-	-	433	143	30
38	49	2	-	1	433	91	31
19	26	1	-	1	203	39	32
36	88	1	-	-	684	155	33
13	27	-	-	-	333	79	34

TABL. 12(68). UCZNIOWIE DOWOŻENI W GIMNAZJACH WEDŁUG KLAS I ODLEGŁOŚCI MIEJSCA ZAMIESZKANIA  
OD SZKOŁY (bez szkół specjalnych)  
COMMUTING STUDENTS OF LOWER SECONDARY SCHOOLS BY GRADE AND DISTANCE TO SCHOOL  
(excluding special schools)

WOJEWÓDZTWA VOIVODSHIPS o – ogółem / total m – miasta / urban areas w – wieś / rural areas	Uczniowie klas I-III gimnazjum mieszkających / Students of grades I-III lower secondary schools		
	w odległości od 4 do 5 km od szkoły commuting 4 km – 5 km to school	powyżej 5 km i do 10 km od szkoły commuting 5 km – 10 km to school	powyżej 10 km od szkoły commuting over 10 km to school
POLSKA .....	<b>o</b> 118798	132089	43973
<b>POLAND</b> .....	<b>m</b> 32799	41852	16527
	<b>w</b> 85999	90237	27446
Dolnośląskie .....	<b>o</b> 6038	7215	3588
	m 2921	3694	2330
	w 3117	3521	1258
Kujawsko-pomorskie .....	<b>o</b> 7321	8705	2362
	m 1702	2181	452
	w 5619	6524	1910
Lubelskie .....	<b>o</b> 8208	11231	3371
	m 1235	1793	624
	w 6973	9438	2747
Lubuskie .....	<b>o</b> 2504	3387	2065
	m 1212	1571	1283
	w 1292	1816	782
Łódzkie .....	<b>o</b> 8480	9412	2366
	m 1782	2361	672
	w 6698	7051	1694
Małopolskie .....	<b>o</b> 14681	10512	2316
	m 2698	2528	771
	w 11983	7984	1545
Mazowieckie .....	<b>o</b> 14026	17514	4231
	m 2852	3382	675
	w 11174	14132	3556
Opolskie .....	<b>o</b> 3234	5537	1796
	m 1577	3234	895
	w 1657	2303	901
Podkarpackie .....	<b>o</b> 10018	7503	1219
	m 2239	2060	405
	w 7779	5443	814
Podlaskie .....	<b>o</b> 2781	5814	2845
	m 762	2088	1300
	w 2019	3726	1545
Pomorskie .....	<b>o</b> 6147	7287	2510
	m 1177	1958	534
	w 4970	5329	1976
Śląskie .....	<b>o</b> 9597	5488	1243
	m 4019	2140	374
	w 5578	3348	869
Świętokrzyskie .....	<b>o</b> 6272	7535	2348
	m 2026	1952	1034
	w 4246	5583	1314
Warmińsko-mazurskie .....	<b>o</b> 3666	6037	4084
	m 1153	2360	1539
	w 2513	3677	2545
Wielkopolskie .....	<b>o</b> 12806	12701	3794
	m 3855	5031	1638
	w 8951	7670	2156
Zachodniopomorskie .....	<b>o</b> 3019	6211	3835
	m 1589	3519	2001
	w 1430	2692	1834

TABL. 13(69). UCZNIOWIE KORZYSTAJĄCY Z ZAJĘĆ DODATKOWYCH W GIMNAZJACH (bez szkół specjalnych)  
 STUDENTS ATTENDING ADDITIONAL CLASSES IN LOWER SECONDARY SCHOOLS  
 (excluding special schools)

WOJEWÓDZTWA VOIVODSHIPS o – ogółem / total m – miasta / urban areas w – wieś / rural areas	Uczniowie korzystający w szkole z zajęć / Students attending the additional classes in school				
	dydaktyczno- -wyrównawczych didactic- -compensatory	specjalistycznych / specialist			
		korekcyjno- -kompensacyjnych corrective- -compensatory	logopedycznych speech therapy	socjoterapeutycznych therapeutic	
POLSKA .....	<b>o</b>	<b>191558</b>	<b>16652</b>	<b>3338</b>	<b>8964</b>
POLAND	<b>m</b>	<b>121861</b>	<b>10514</b>	<b>2192</b>	<b>7293</b>
	<b>w</b>	<b>69697</b>	<b>6138</b>	<b>1146</b>	<b>1671</b>
Dolnośląskie .....	<b>o</b>	<b>18802</b>	<b>881</b>	<b>300</b>	<b>1166</b>
	<b>m</b>	14400	735	238	947
	<b>w</b>	4402	146	62	219
Kujawsko-pomorskie .....	<b>o</b>	<b>12326</b>	<b>1190</b>	<b>339</b>	<b>698</b>
	<b>m</b>	8037	879	208	469
	<b>w</b>	4289	311	131	229
Lubelskie .....	<b>o</b>	<b>11621</b>	<b>406</b>	<b>58</b>	<b>260</b>
	<b>m</b>	5764	244	21	205
	<b>w</b>	5857	162	37	55
Lubuskie .....	<b>o</b>	<b>5764</b>	<b>527</b>	<b>111</b>	<b>170</b>
	<b>m</b>	4300	414	74	165
	<b>w</b>	1464	113	37	5
Łódzkie .....	<b>o</b>	<b>15012</b>	<b>439</b>	<b>165</b>	<b>498</b>
	<b>m</b>	10569	218	126	497
	<b>w</b>	4443	221	39	1
Małopolskie .....	<b>o</b>	<b>13138</b>	<b>1567</b>	<b>294</b>	<b>463</b>
	<b>m</b>	6492	727	194	435
	<b>w</b>	6646	840	100	28
Mazowieckie .....	<b>o</b>	<b>23585</b>	<b>3387</b>	<b>520</b>	<b>1010</b>
	<b>m</b>	13333	1822	339	843
	<b>w</b>	10252	1565	181	167
Opolskie .....	<b>o</b>	<b>5866</b>	<b>358</b>	<b>93</b>	<b>74</b>
	<b>m</b>	3629	248	60	73
	<b>w</b>	2237	110	33	1
Podkarpackie .....	<b>o</b>	<b>7844</b>	<b>496</b>	<b>124</b>	<b>122</b>
	<b>m</b>	3923	261	75	89
	<b>w</b>	3921	235	49	33
Podlaskie .....	<b>o</b>	<b>6563</b>	<b>425</b>	<b>65</b>	<b>372</b>
	<b>m</b>	3705	227	57	248
	<b>w</b>	2858	198	8	124
Pomorskie .....	<b>o</b>	<b>12189</b>	<b>1611</b>	<b>331</b>	<b>1032</b>
	<b>m</b>	8120	978	121	733
	<b>w</b>	4069	633	210	299
Śląskie .....	<b>o</b>	<b>15625</b>	<b>2302</b>	<b>347</b>	<b>714</b>
	<b>m</b>	11814	1869	255	547
	<b>w</b>	3811	433	92	167
Świętokrzyskie .....	<b>o</b>	<b>5127</b>	<b>320</b>	<b>38</b>	<b>196</b>
	<b>m</b>	2416	99	33	131
	<b>w</b>	2711	221	5	65
Warmińsko-mazurskie .....	<b>o</b>	<b>8263</b>	<b>475</b>	<b>129</b>	<b>246</b>
	<b>m</b>	5745	372	75	203
	<b>w</b>	2518	103	54	43
Wielkopolskie .....	<b>o</b>	<b>18520</b>	<b>1153</b>	<b>245</b>	<b>1120</b>
	<b>m</b>	11212	706	171	941
	<b>w</b>	7308	447	74	179
Zachodniopomorskie .....	<b>o</b>	<b>11313</b>	<b>1115</b>	<b>179</b>	<b>823</b>
	<b>m</b>	8402	715	145	767
	<b>w</b>	2911	400	34	56

TABL. 14(70). UCZNIOWIE ZE SPECJALNYMI POTRZEBAMI EDUKACYJNYMI WEDŁUG RODZAJU NIEPEŁNOSPRAWNOŚCI (bez szkół specjalnych)  
 STUDENTS WITH SPECIAL EDUCATIONAL NEEDS BY TYPE OF DISABILITY IN LOWER SECONDARY SCHOOLS (excluding special schools)

Lp.	WOJEWÓDZTWA VOIVODSHIPS	Uczniowie Students	Z tego według rodzaju niepełnosprawności/				
			nie słyszący deaf	słabosłyszący hard of hearing	niewidomi blind	słabowidzący vision impaired	z niepełnością ruchową with impaired motor-skills
1	POLSKA .....	23942	108	1731	32	1215	1876
	<i>POLAND</i>						
2	Dolnośląskie .....	1205	15	112	1	75	125
3	Kujawsko-pomorskie .....	2194	10	145	-	94	122
4	Lubelskie .....	1181	-	72	2	33	107
5	Lubuskie .....	619	-	35	-	55	45
6	Łódzkie .....	1089	3	60	1	56	74
7	Małopolskie .....	2504	10	130	1	110	155
8	Mazowieckie .....	2841	12	162	3	112	250
9	Opolskie .....	553	2	56	2	40	52
10	Podkarpackie .....	1286	11	81	3	45	101
11	Podlaskie .....	942	2	53	-	27	77
12	Pomorskie .....	1989	8	146	9	108	180
13	Śląskie .....	2036	14	319	4	178	202
14	Świętokrzyskie .....	865	2	54	2	64	42
15	Warmińsko-mazurskie .....	1150	-	84	2	65	109
16	Wielkopolskie .....	2229	10	147	1	88	168
17	Zachodniopomorskie .....	1259	9	75	1	65	67

/Of which by type of disability		z autyzmem <i>with autism</i>	z niepełno- sprawnościami sprzężonymi <i>with multiple disability</i>	nie dostosowani społecznie <i>socially malad- justed</i>	zagrożeni niedosto- sowaniem społecznym <i>threatened with social malad- justment</i>	zagrożeni uzależnieniem <i>threatened with addiction</i>	z zaburzeniami zachowania <i>with behavioural disorders</i>	No.
z upośledzeniem umysłowym w stopniu <i>with intellectual disability</i>								
lekkim <i>slight</i>	umiarkowanym lub znacznym <i>moderate or severe</i>							
10538	2102	623	1967	390	687	2	2671	1
370	74	31	143	25	62	-	172	2
1124	229	48	167	16	9	-	230	3
651	136	18	111	11	12	-	28	4
265	34	10	74	19	38	-	44	5
589	132	20	64	7	14	-	69	6
1051	228	30	140	21	37	-	591	7
1085	239	152	180	110	235	-	301	8
250	51	11	56	2	1	-	30	9
737	117	30	93	4	4	-	60	10
414	108	23	64	9	7	-	158	11
748	115	41	133	17	67	2	415	12
720	106	98	192	13	18	-	172	13
376	96	20	100	78	14	-	17	14
573	84	24	79	6	26	-	98	15
985	251	33	185	48	129	-	184	16
600	102	34	186	4	14	-	102	17

TABL. 15(71). KOMPUTERY ORAZ KSIĄŻKI W BIBLIOTEKACH SZKOLNYCH W GIMNAZJACH (bez szkół specjalnych)  
 COMPUTERS AND BOOKS IN SCHOOL LIBRARIES IN LOWER SECONDARY SCHOOLS (excluding special schools)

WOJEWÓDZTWA VOIVODSHIPS o – ogółem / total m – miasta / urban areas w – wieś / rural areas	Komputery w szkole <i>Personal computers in school</i>		Komputery przeznaczone na użytek uczniów <i>Computers for students' use</i>			Książki w woluminach (tomach) w bibliotece szkolnej <i>Books in school libraries (in volumes)</i>	
	ogółem <i>grand total</i>	w tym z dostępem do Internetu <i>of which with the Internet access</i>	ogółem <i>grand total</i>	w tym z dostępem do Internetu <i>of which with the Internet access</i>			
				razem <i>total</i>	w tym szerokopasmowym / <i>of which with broadband connection</i>		
<b>POLSKA / POLAND</b>	<b>o</b>	<b>148251</b>	<b>138408</b>	<b>109979</b>	<b>106606</b>	<b>71740</b>	<b>20626140</b>
	<b>m</b>	<b>87432</b>	<b>81906</b>	<b>62054</b>	<b>60530</b>	<b>43806</b>	<b>14839299</b>
	<b>w</b>	<b>60819</b>	<b>56502</b>	<b>47925</b>	<b>46076</b>	<b>27934</b>	<b>5786841</b>
Dolnośląskie .....	<b>o</b>	<b>11118</b>	<b>10449</b>	<b>7710</b>	<b>7558</b>	<b>5055</b>	<b>1682214</b>
	<b>m</b>	<b>8087</b>	<b>7615</b>	<b>5427</b>	<b>5355</b>	<b>3573</b>	<b>1361940</b>
	<b>w</b>	<b>3031</b>	<b>2834</b>	<b>2283</b>	<b>2203</b>	<b>1482</b>	<b>320274</b>
Kujawsko-pomorskie .....	<b>o</b>	<b>7914</b>	<b>7269</b>	<b>5765</b>	<b>5544</b>	<b>3565</b>	<b>1149126</b>
	<b>m</b>	<b>4566</b>	<b>4328</b>	<b>3217</b>	<b>3141</b>	<b>2232</b>	<b>762674</b>
	<b>w</b>	<b>3348</b>	<b>2941</b>	<b>2548</b>	<b>2403</b>	<b>1333</b>	<b>386452</b>
Lubelskie .....	<b>o</b>	<b>9760</b>	<b>9115</b>	<b>7518</b>	<b>7221</b>	<b>4776</b>	<b>1083194</b>
	<b>m</b>	<b>4312</b>	<b>4068</b>	<b>3164</b>	<b>3050</b>	<b>2305</b>	<b>584309</b>
	<b>w</b>	<b>5448</b>	<b>5047</b>	<b>4354</b>	<b>4171</b>	<b>2471</b>	<b>498885</b>
Lubuskie .....	<b>o</b>	<b>3473</b>	<b>3243</b>	<b>2499</b>	<b>2439</b>	<b>1698</b>	<b>606347</b>
	<b>m</b>	<b>2464</b>	<b>2334</b>	<b>1736</b>	<b>1719</b>	<b>1236</b>	<b>456148</b>
	<b>w</b>	<b>1009</b>	<b>909</b>	<b>763</b>	<b>720</b>	<b>462</b>	<b>150199</b>
Łódzkie .....	<b>o</b>	<b>9259</b>	<b>8538</b>	<b>6820</b>	<b>6632</b>	<b>4418</b>	<b>1365968</b>
	<b>m</b>	<b>5660</b>	<b>5209</b>	<b>4026</b>	<b>3924</b>	<b>2932</b>	<b>1028710</b>
	<b>w</b>	<b>3599</b>	<b>3329</b>	<b>2794</b>	<b>2708</b>	<b>1486</b>	<b>337258</b>
Małopolskie .....	<b>o</b>	<b>12779</b>	<b>12023</b>	<b>9909</b>	<b>9647</b>	<b>6022</b>	<b>1705879</b>
	<b>m</b>	<b>5493</b>	<b>5184</b>	<b>4057</b>	<b>3985</b>	<b>2677</b>	<b>1064520</b>
	<b>w</b>	<b>7286</b>	<b>6839</b>	<b>5852</b>	<b>5662</b>	<b>3345</b>	<b>641359</b>
Mazowieckie .....	<b>o</b>	<b>20557</b>	<b>18983</b>	<b>15286</b>	<b>14702</b>	<b>9853</b>	<b>2826510</b>
	<b>m</b>	<b>12739</b>	<b>11825</b>	<b>9071</b>	<b>8814</b>	<b>6317</b>	<b>2042000</b>
	<b>w</b>	<b>7818</b>	<b>7158</b>	<b>6215</b>	<b>5888</b>	<b>3536</b>	<b>784510</b>
Opolskie .....	<b>o</b>	<b>3954</b>	<b>3674</b>	<b>2734</b>	<b>2684</b>	<b>2070</b>	<b>614514</b>
	<b>m</b>	<b>2323</b>	<b>2104</b>	<b>1541</b>	<b>1509</b>	<b>1233</b>	<b>435801</b>
	<b>w</b>	<b>1631</b>	<b>1570</b>	<b>1193</b>	<b>1175</b>	<b>837</b>	<b>178713</b>
Podkarpackie .....	<b>o</b>	<b>9939</b>	<b>9522</b>	<b>8113</b>	<b>7939</b>	<b>5349</b>	<b>974057</b>
	<b>m</b>	<b>3769</b>	<b>3632</b>	<b>2876</b>	<b>2844</b>	<b>2432</b>	<b>573993</b>
	<b>w</b>	<b>6170</b>	<b>5890</b>	<b>5237</b>	<b>5095</b>	<b>2917</b>	<b>400064</b>
Podlaskie .....	<b>o</b>	<b>4860</b>	<b>4505</b>	<b>3629</b>	<b>3489</b>	<b>2356</b>	<b>796515</b>
	<b>m</b>	<b>2931</b>	<b>2780</b>	<b>2129</b>	<b>2082</b>	<b>1507</b>	<b>627066</b>
	<b>w</b>	<b>1929</b>	<b>1725</b>	<b>1500</b>	<b>1407</b>	<b>849</b>	<b>169449</b>
Pomorskie .....	<b>o</b>	<b>8334</b>	<b>7804</b>	<b>5960</b>	<b>5780</b>	<b>3559</b>	<b>1207951</b>
	<b>m</b>	<b>4886</b>	<b>4576</b>	<b>3264</b>	<b>3188</b>	<b>2190</b>	<b>916471</b>
	<b>w</b>	<b>3448</b>	<b>3228</b>	<b>2696</b>	<b>2592</b>	<b>1369</b>	<b>291480</b>
Śląskie .....	<b>o</b>	<b>15696</b>	<b>14473</b>	<b>11463</b>	<b>11022</b>	<b>7781</b>	<b>2348812</b>
	<b>m</b>	<b>11440</b>	<b>10566</b>	<b>8302</b>	<b>7984</b>	<b>5741</b>	<b>1941781</b>
	<b>w</b>	<b>4256</b>	<b>3907</b>	<b>3161</b>	<b>3038</b>	<b>2040</b>	<b>407031</b>
Świętokrzyskie .....	<b>o</b>	<b>4456</b>	<b>4110</b>	<b>3453</b>	<b>3313</b>	<b>2874</b>	<b>680581</b>
	<b>m</b>	<b>2127</b>	<b>1945</b>	<b>1561</b>	<b>1510</b>	<b>1420</b>	<b>391396</b>
	<b>w</b>	<b>2329</b>	<b>2165</b>	<b>1892</b>	<b>1803</b>	<b>1454</b>	<b>289185</b>
Warmińsko-mazurskie .....	<b>o</b>	<b>5748</b>	<b>5288</b>	<b>4154</b>	<b>3998</b>	<b>2730</b>	<b>892395</b>
	<b>m</b>	<b>3591</b>	<b>3286</b>	<b>2444</b>	<b>2337</b>	<b>1772</b>	<b>634796</b>
	<b>w</b>	<b>2157</b>	<b>2002</b>	<b>1710</b>	<b>1661</b>	<b>958</b>	<b>257599</b>
Wielkopolskie .....	<b>o</b>	<b>14176</b>	<b>13558</b>	<b>10383</b>	<b>10170</b>	<b>6599</b>	<b>1683585</b>
	<b>m</b>	<b>8255</b>	<b>7940</b>	<b>5771</b>	<b>5683</b>	<b>3938</b>	<b>1188659</b>
	<b>w</b>	<b>5921</b>	<b>5618</b>	<b>4612</b>	<b>4487</b>	<b>2661</b>	<b>494926</b>
Zachodniopomorskie .....	<b>o</b>	<b>6228</b>	<b>5854</b>	<b>4583</b>	<b>4468</b>	<b>3035</b>	<b>1008492</b>
	<b>m</b>	<b>4789</b>	<b>4514</b>	<b>3468</b>	<b>3405</b>	<b>2301</b>	<b>829035</b>
	<b>w</b>	<b>1439</b>	<b>1340</b>	<b>1115</b>	<b>1063</b>	<b>734</b>	<b>179457</b>



### C. Gimnazja specjalne dla dzieci i młodzieży według województw Special lower secondary schools for children and youth by voivodships

TABL. 16(72). GIMNAZJA SPECJALNE PUBLICZNE I NIEPUBLICZNE O UPRAWNIENIACH SZKÓŁ PUBLICZNYCH  
SPECIAL LOWER SECONDARY SCHOOLS PUBLIC AND NON-PUBLIC WITH THE PUBLIC STATUS

WOJEWÓDZTWA VOIVODSHIPS a - ogółem <i>total</i> b - publiczne <i>public</i> c - niepubliczne o uprawnieniach szkół publicznych <i>non-public</i> with the public status	Szkoły <i>Schools</i>	Pomiesz- czenia szkolne <i>School</i> <i>facilities</i>	Oddziały <sup>1</sup> <i>Sections<sup>1</sup></i>	Uczniowie / <i>Students</i>				Absolwenci / <i>Graduates</i>		
				ogółem <i>grand total</i>	w tym dziewczęta <i>of which</i> <i>girls</i>	z liczby ogółem - w klasie I <i>of grand total</i> <i>in 1st grade</i>		ogółem <i>total</i>	w tym dziewczęta <i>of which</i> <i>girls</i>	
						razem <i>total</i>	w tym dziew- częta <i>of which</i> <i>girls</i>			
POLSKA / <i>POLAND</i> .....	a	822	4979	3393	29733	10624	9031	3070	8627	3202
	b	777	4720	3266	28607	10272	8655	2972	8281	3095
	c	45	259	127	1126	352	376	98	346	107
Dolnośląskie .....	a	99	576	319	2983	964	859	273	878	318
	b	89	537	302	2851	913	817	259	846	308
	c	10	39	17	132	51	42	14	32	10
Kujawsko-pomorskie .....	a	46	276	215	2048	849	645	242	560	232
	b	46	276	215	2048	849	645	242	560	232
Lubelskie .....	a	36	224	142	1194	464	353	140	356	139
	b	35	221	139	1169	460	346	140	349	135
	c	1	3	3	25	4	7	-	7	4
Lubuskie .....	a	26	161	128	1067	377	307	101	269	102
	b	26	161	128	1067	377	307	101	269	102
Łódzkie .....	a	52	286	220	1969	690	595	194	615	235
	b	49	268	211	1847	656	555	187	583	226
	c	3	18	9	122	34	40	7	32	9
Małopolskie .....	a	49	336	230	1731	606	535	167	550	204
	b	47	328	227	1720	603	530	167	545	201
	c	2	8	3	11	3	5	-	5	3
Mazowieckie .....	a	120	628	456	4078	1561	1199	433	1022	412
	b	111	561	423	3749	1430	1092	402	896	365
	c	9	67	33	329	131	107	31	126	47
Opolskie .....	a	23	128	83	718	281	229	77	240	88
	b	21	118	79	680	281	214	77	216	87
	c	2	10	4	38	-	15	-	24	1
Podkarpackie .....	a	32	202	135	1076	385	313	118	346	124
	b	31	200	133	1062	378	307	114	342	122
	c	1	2	2	14	7	6	4	4	2
Podlaskie .....	a	18	121	70	606	219	170	60	149	56
	b	15	89	61	506	216	153	60	118	56
	c	3	32	9	100	3	17	-	31	-
Pomorskie .....	a	45	319	185	1736	597	591	209	556	188
	b	45	319	185	1736	597	591	209	556	188
Śląskie .....	a	92	544	437	3629	1343	1149	400	1034	388
	b	89	529	429	3542	1331	1102	397	1012	384
	c	3	15	8	87	12	47	3	22	4
Świętokrzyskie .....	a	29	172	107	950	243	282	68	259	81
	b	27	161	102	913	228	271	65	247	78
	c	2	11	5	37	15	11	3	12	3
Warmińsko-mazurskie .....	a	34	287	151	1323	425	393	123	413	139
	b	33	287	145	1312	422	388	122	410	138
	c	1	-	6	11	3	5	1	3	1
Wielkopolskie .....	a	70	407	322	2868	1104	877	323	875	348
	b	66	379	309	2775	1023	844	294	852	326
	c	4	28	13	93	81	33	29	23	22
Zachodniopomorskie .....	a	51	312	193	1757	516	534	142	505	148
	b	47	286	178	1630	508	493	136	480	147
	c	4	26	15	127	8	41	6	25	1

1 Dane o oddziałach mogą się nie sumować ze względu na zastosowane zaokrąglenia.

1 Data on the number of sections may not sum up due to rounding.

TABL. 17(73). GIMNAZJA SPECJALNE W MIASTACH I NA WSI  
SPECIAL LOWER SECONDARY SCHOOLS IN URBAN AND RURAL AREAS

Lp.	WOJEWÓDZTWA VOIVODSHIPS o – ogółem / total m – miasta / urban areas w – wieś / rural areas	Szkoły Schools	Pomieszczenia szkolne / School facilities								
			ogółem grand total	sale lekcyjne school facilities	pracownie szkolne school laboratories			świetlice day-care rooms	sale gimna- styczne gymna- siums	Pływalnie (baseny) swimming pools	
					razem total	w tym / of which					
					komp- ter-owe computer	językowe language					
1	POLSKA / POLAND .....	o	822	4979	3205	1221	499	75	367	184	2
2		m	661	4244	2754	1059	410	67	283	147	1
3		w	161	735	451	162	89	8	84	37	1
4	Dolnośląskie .....	o	99	576	393	117	64	7	45	20	1
5		m	80	497	333	102	53	6	43	18	1
6		w	19	79	60	15	11	1	2	2	-
7	Kujawsko-pomorskie .....	o	46	276	181	69	29	2	21	5	-
8		m	39	241	160	62	25	2	16	3	-
9		w	7	35	21	7	4	-	5	2	-
10	Lubelskie .....	o	36	224	129	69	29	8	21	5	-
11		m	24	175	99	58	22	7	14	4	-
12		w	12	49	30	11	7	1	7	1	-
13	Lubuskie .....	o	26	161	106	38	11	4	11	6	-
14		m	22	141	94	36	9	4	5	6	-
15		w	4	20	12	2	2	-	6	-	-
16	Łódzkie .....	o	52	286	184	80	26	4	12	10	-
17		m	47	270	171	78	24	4	11	10	-
18		w	5	16	13	2	2	-	1	-	-
19	Małopolskie .....	o	49	336	223	77	36	4	25	10	1
20		m	38	282	189	67	31	4	19	7	-
21		w	11	54	34	10	5	-	6	3	1
22	Mazowieckie .....	o	120	628	363	180	71	7	59	26	-
23		m	87	447	266	130	49	4	33	18	-
24		w	33	181	97	50	22	3	26	8	-
25	Opolskie .....	o	23	128	96	22	14	3	6	4	-
26		m	18	117	92	19	11	3	2	4	-
27		w	5	11	4	3	3	-	4	-	-
28	Podkarpackie .....	o	32	202	125	51	19	2	18	8	-
29		m	26	192	118	48	17	2	18	8	-
30		w	6	10	7	3	2	-	-	-	-
31	Podlaskie .....	o	18	121	63	33	13	-	16	9	-
32		m	16	98	53	27	11	-	12	6	-
33		w	2	23	10	6	2	-	4	3	-
34	Pomorskie .....	o	45	319	186	101	34	3	19	13	-
35		m	39	293	168	95	30	3	18	12	-
36		w	6	26	18	6	4	-	1	1	-
37	Śląskie .....	o	92	544	383	127	50	8	17	17	-
38		m	83	501	354	119	44	7	15	13	-
39		w	9	43	29	8	6	1	2	4	-
40	Świętokrzyskie .....	o	29	172	117	31	16	4	17	7	-
41		m	19	142	92	28	13	4	16	6	-
42		w	10	30	25	3	3	-	1	1	-
43	Warmińsko-mazurskie ...	o	34	287	175	94	19	7	8	10	-
44		m	28	261	161	85	16	7	7	8	-
45		w	6	26	14	9	3	-	1	2	-
46	Wielkopolskie .....	o	70	407	281	75	41	6	33	18	-
47		m	59	355	250	66	35	6	23	16	-
48		w	11	52	31	9	6	-	10	2	-
49	Zachodniopomorskie .....	o	51	312	200	57	27	6	39	16	-
50		m	36	232	154	39	20	4	31	8	-
51		w	15	80	46	18	7	2	8	8	-

1 Nauczyciele pełnozatrudnieni i niepełnozatrudnieni w przeliczeniu na etaty. Dane o nauczycielach mogą się nie sumować ze względu na zastosowane 1 Full- and part-time employed teachers expressed in terms of full-time employees. Data on teachers' employment may not sum up due to rounding.

Nauczyciele <sup>1</sup> <i>Teachers<sup>1</sup></i>	Oddziały <i>Sections</i>	Uczniowie / <i>Students</i>				Absolwenci / <i>Graduates</i>		No.
		ogółem <i>grand total</i>	w tym dziewczęta <i>of which girls</i>	z liczby ogółem w klasie I <i>of grand total in 1st grade</i>		ogółem <i>grand total</i>	w tym dziewczęta <i>of which girls</i>	
				razem <i>total</i>	w tym dziewczęta			
6963	3393	29733	10624	9031	3070	8627	3202	1
6054	2906	25305	9236	7669	2668	7546	2887	2
910	487	4428	1388	1362	402	1081	315	3
608	319	2983	964	859	273	878	318	4
528	271	2579	843	744	232	780	290	5
80	48	404	121	115	41	98	28	6
510	215	2048	849	645	242	560	232	7
461	190	1776	724	553	202	488	205	8
49	25	272	125	92	40	72	27	9
337	142	1194	464	353	140	356	139	10
271	111	944	340	273	97	295	108	11
66	31	250	124	80	43	61	31	12
248	128	1067	377	307	101	269	102	13
228	121	1009	358	290	97	247	95	14
20	7	58	19	17	4	22	7	15
433	220	1969	690	595	194	615	235	16
405	203	1819	669	541	188	580	227	17
28	17	150	21	54	6	35	8	18
492	230	1731	606	535	167	550	204	19
429	198	1457	521	429	139	482	188	20
63	32	274	85	106	28	68	16	21
901	456	4078	1561	1199	433	1022	412	22
693	344	3048	1176	895	324	827	345	23
208	112	1030	385	304	109	195	67	24
171	83	718	281	229	77	240	88	25
159	77	670	280	208	77	210	87	26
12	6	48	1	21	-	30	1	27
283	135	1076	385	313	118	346	124	28
251	121	952	340	278	101	308	117	29
32	14	124	45	35	17	38	7	30
147	70	606	219	170	60	149	56	31
128	58	470	196	142	58	114	53	32
20	12	136	23	28	2	35	3	33
391	185	1736	597	591	209	556	188	34
359	166	1569	534	518	184	496	164	35
32	19	167	63	73	25	60	24	36
908	437	3629	1343	1149	400	1034	388	37
864	417	3407	1328	1072	395	991	386	38
43	20	222	15	77	5	43	2	39
217	107	950	243	282	68	259	81	40
160	80	740	186	228	53	204	72	41
57	27	210	57	54	15	55	9	42
288	151	1323	425	393	123	413	139	43
252	132	1128	380	343	108	380	134	44
36	19	195	45	50	15	33	5	45
655	322	2868	1104	877	323	875	348	46
576	278	2472	930	769	288	749	283	47
79	44	396	174	108	35	126	65	48
375	193	1757	516	534	142	505	148	49
290	139	1265	431	386	125	395	133	50
85	54	492	85	148	17	110	15	51

zaokrąglenia.

TABL. 18(74). UCZNIOWIE W GIMNAZJACH SPECJALNYCH WEDŁUG KLAS I PŁCI  
 STUDENTS OF SPECIAL LOWER SECONDARY SCHOOLS BY GRADE AND SEX

WOJEWÓDZTWA VOIVODSHIPS o – ogółem / total m – miasta / urban areas w – wieś / rural areas	Ogółem Grand total	W tym dziewczęta Of which girls	Uczniowie w klasach / Students in grades					
			I		II		III	
			razem total	w tym dziewczęta of which girls	razem total	w tym dziewczęta of which girls	razem total	w tym dziewczęta of which girls
POLSKA / POLAND	o 29733	10624	9031	3070	10879	3889	9823	3665
	m 25305	9236	7669	2668	9284	3377	8352	3191
	w 4428	1388	1362	402	1595	512	1471	474
Dolnośląskie	o 2983	964	859	273	1127	355	997	336
	m 2579	843	744	232	976	315	859	296
	w 404	121	115	41	151	40	138	40
Kujawsko-pomorskie	o 2048	849	645	242	770	322	633	285
	m 1776	724	553	202	673	279	550	243
	w 272	125	92	40	97	43	83	42
Lubelskie	o 1194	464	353	140	409	152	432	172
	m 944	340	273	97	323	107	348	136
	w 250	124	80	43	86	45	84	36
Lubuskie	o 1067	377	307	101	436	164	324	112
	m 1009	358	290	97	415	156	304	105
	w 58	19	17	4	21	8	20	7
Łódzkie	o 1969	690	595	194	755	278	619	218
	m 1819	669	541	188	709	271	569	210
	w 150	21	54	6	46	7	50	8
Małopolskie	o 1731	606	535	167	620	228	576	211
	m 1457	521	429	139	508	184	520	198
	w 274	85	106	28	112	44	56	13
Mazowieckie	o 4078	1561	1199	433	1485	581	1394	547
	m 3048	1176	895	324	1123	438	1030	414
	w 1030	385	304	109	362	143	364	133
Opolskie	o 718	281	229	77	243	98	246	106
	m 670	280	208	77	227	97	235	106
	w 48	1	21	-	16	1	11	-
Podkarpackie	o 1076	385	313	118	401	143	362	124
	m 952	340	278	101	360	135	314	104
	w 124	45	35	17	41	8	48	20
Podlaskie	o 606	219	170	60	241	95	195	64
	m 470	196	142	58	182	84	146	54
	w 136	23	28	2	59	11	49	10
Pomorskie	o 1736	597	591	209	630	207	515	181
	m 1569	534	518	184	583	188	468	162
	w 167	63	73	25	47	19	47	19
Śląskie	o 3629	1343	1149	400	1219	445	1261	498
	m 3407	1328	1072	395	1155	444	1180	489
	w 222	15	77	5	64	1	81	9
Świętokrzyskie	o 950	243	282	68	352	84	316	91
	m 740	186	228	53	276	63	236	70
	w 210	57	54	15	76	21	80	21
Warmińsko-mazurskie	o 1323	425	393	123	496	155	434	147
	m 1128	380	343	108	413	140	372	132
	w 195	45	50	15	83	15	62	15
Wielkopolskie	o 2868	1104	877	323	1079	405	912	376
	m 2472	930	769	288	926	339	777	303
	w 396	174	108	35	153	66	135	73
Zachodniopomorskie	o 1757	516	534	142	616	177	607	197
	m 1265	431	386	125	435	137	444	169
	w 492	85	148	17	181	40	163	28

TABL. 19(75). UCZNIOWIE POWTARZAJĄCY KLASĘ W GIMNAZJACH SPECJALNYCH WEDŁUG KLAS I PŁCI  
 STUDENTS REPEATING THE GRADE IN SPECIAL LOWER SECONDARY SCHOOLS  
 BY GRADE AND SEX

WOJEWÓDZTWA VOIVODSHIPS o – ogółem / <i>grand total</i> m – miasta / <i>urban areas</i> w – wieś / <i>rural areas</i>	Ogółem <i>Grand total</i>	W tym dziewczeta <i>Of which girls</i>	Uczniowie w klasach / <i>Students in grades</i>					
			I		II		III	
			razem <i>total</i>	w tym dziewczeta <i>of which girls</i>	razem <i>total</i>	w tym dziewczeta <i>of which girls</i>	razem <i>total</i>	w tym dziewczeta <i>of which girls</i>
POLSKA / <i>POLAND</i> ..... o	3571	1112	1601	408	1170	395	800	309
m	2704	844	1231	308	861	283	612	253
w	867	268	370	100	309	112	188	56
Dolnośląskie ..... o	382	103	180	43	123	30	79	30
m	332	88	160	34	102	27	70	27
w	50	15	20	9	21	3	9	3
Kujawsko-pomorskie ..... o	226	103	97	38	64	30	65	35
m	193	77	75	20	55	24	63	33
w	33	26	22	18	9	6	2	2
Lubelskie ..... o	71	32	19	5	42	21	10	6
m	48	12	18	4	26	8	4	-
w	23	20	1	1	16	13	6	6
Lubuskie ..... o	130	34	50	14	51	13	29	7
m	109	26	39	10	43	11	27	5
w	21	8	11	4	8	2	2	2
Łódzkie ..... o	191	43	73	8	68	19	50	16
m	165	40	64	8	58	17	43	15
w	26	3	9	-	10	2	7	1
Małopolskie ..... o	172	43	95	14	46	15	31	14
m	103	26	57	7	23	8	23	11
w	69	17	38	7	23	7	8	3
Mazowieckie ..... o	680	293	334	120	212	112	134	61
m	423	185	211	75	121	65	91	45
w	257	108	123	45	91	47	43	16
Opolskie ..... o	50	10	23	2	21	5	6	3
m	32	10	14	2	14	5	4	3
w	18	-	9	-	7	-	2	-
Podkarpackie ..... o	64	11	24	1	29	6	11	4
m	55	9	24	1	20	4	11	4
w	9	2	-	-	9	2	-	-
Podlaskie ..... o	46	29	25	18	11	6	10	5
m	43	29	25	18	8	6	10	5
w	3	-	-	-	3	-	-	-
Pomorskie ..... o	158	45	68	17	51	13	39	15
m	141	41	64	17	45	11	32	13
w	17	4	4	-	6	2	7	2
Śląskie ..... o	478	143	213	45	150	53	115	45
m	447	142	189	45	146	52	112	45
w	31	1	24	-	4	1	3	-
Świętokrzyskie ..... o	108	16	39	3	48	5	21	8
m	86	9	35	2	36	4	15	3
w	22	7	4	1	12	1	6	5
Warmińsko-mazurskie ..... o	86	28	36	11	29	9	21	8
m	81	27	34	10	28	9	19	8
w	5	1	2	1	1	-	2	-
Wielkopolskie ..... o	424	123	183	44	142	49	99	30
m	275	67	140	30	89	23	46	14
w	149	56	43	14	53	26	53	16
Zachodniopomorskie ..... o	305	56	142	25	83	9	80	22
m	171	56	82	25	47	9	42	22
w	134	-	60	-	36	-	38	-

TABL. 20(76). UCZNIOWIE W GIMNAZJACH SPECJALNYCH WEDŁUG RODZAJU NIEPEŁNOSPRAWNOŚCI  
STUDENTS OF SPECIAL LOWER SECONDARY SCHOOLS BY TYPE OF DISABILITY

Lp.	WOJEWÓDZTWA VOIVODSHIPS	Uczniowie Students	Z tego według rodzaju niepełnosprawności/				
			niesłyszący deaf	słabosłyszący hard of hearing	niewidomi blind	słabowidzący vision impaired	z niepełno- sprawnością ruchową with impaired motor-skills
1	POLSKA / POLAND .....	29402	380	327	74	219	130
2	Dolnośląskie .....	3040	33	33	10	25	5
3	Kujawsko-pomorskie .....	2035	16	42	9	22	1
4	Lubelskie .....	1194	28	10	4	14	-
5	Lubuskie .....	1063	11	-	-	-	-
6	Łódzkie .....	1929	46	22	2	31	5
7	Małopolskie .....	1657	15	41	13	27	4
8	Mazowieckie .....	4009	34	63	27	37	15
9	Opolskie .....	726	-	-	-	-	-
10	Podkarpackie .....	1074	8	4	-	-	30
11	Podlaskie .....	600	-	-	-	1	2
12	Pomorskie .....	1765	20	10	-	-	-
13	Śląskie .....	3623	59	30	3	41	6
14	Świętokrzyskie .....	854	7	5	-	3	31
15	Warmińsko-mazurskie .....	1443	37	-	-	-	4
16	Wielkopolskie .....	2738	43	21	6	17	4
17	Zachodniopomorskie .....	1652	23	46	-	1	23

/of which by type disability

z upośledzeniem umysłowym w stopniu <i>with intellectual disability</i>		z autyzmem <i>with autism</i>	z niepełno-sprawnościami sprzężonymi <i>with multiple disability</i>	niedosto-so-wani społecznie <i>socially maladjusted</i>	zagrożeni niedosto-so-waniem społecznym <i>threatened with social maladjustment</i>	zagrożeni uzależnieniem <i>threatened with addiction</i>	z zaburzeniami zachowania <i>with behavioural disorders</i>	No.
lekkim <i>slight</i>	umiarko-wanym lub znacznym <i>moderate or severe</i>							
11384	7606	44	3393	3066	1475	184	1120	1
982	498	12	308	624	374	34	102	2
928	520	-	266	180	15	5	31	3
404	406	3	128	89	68	25	15	4
486	288	1	138	59	75	-	5	5
752	537	1	145	104	73	-	211	6
515	463	2	232	129	136	-	80	7
1131	894	2	505	644	434	17	206	8
418	237	-	51	15	2	-	3	9
478	362	-	146	-	16	15	15	10
136	252	5	62	134	2	-	6	11
792	492	-	207	120	114	-	10	12
1660	925	4	451	261	29	26	128	13
250	263	-	136	37	25	-	97	14
622	389	10	132	164	58	25	2	15
1156	732	2	339	276	42	-	100	16
674	348	2	147	230	12	37	109	17

TABL. 21(77). KOMPUTERY ORAZ KSIĄŻKI W BIBLIOTEKACH SZKOLNYCH W GIMNAZJACH SPECJALNYCH  
COMPUTERS AND BOOKS IN SCHOOL LIBRARIES IN SPECIAL LOWER SECONDARY SCHOOLS

WOJEWÓDZTWA VOIVODSHIPS o – ogółem / total m – miasta / urban areas w – wieś / rural areas	Komputery w szkole <i>Personal computers in schools</i>		Komputery przeznaczone na użytek uczniów <i>Of which with broadband connection</i>			Książki w woluminach (tomach) w bibliotece szkolnej <i>Books in school libraries (in volumes)</i>	
	ogółem <i>grand total</i>	w tym z dostę- pem do Internetu <i>of which with the Internet access</i>	ogółem <i>grand total</i>	w tym z dostępem do Internetu <i>of which with the Internet access</i>			
				razem <i>total</i>	w tym szero- kopasmowym <i>of which with broadband connec- tion</i>		
POLSKA / POLAND	o	8362	6970	6530	5610	3305	988755
	m	6973	5840	5461	4713	2863	810903
	w	1389	1130	1069	897	442	177852
Dolnośląskie	o	1197	995	848	753	429	146426
	m	938	801	691	625	416	131840
	w	259	194	157	128	13	14586
Kujawsko-pomorskie	o	478	432	394	356	203	35250
	m	433	393	351	318	185	28540
	w	45	39	43	38	18	6710
Lubelskie	o	471	398	385	341	207	50242
	m	364	310	290	260	146	35144
	w	107	88	95	81	61	15098
Lubuskie	o	202	164	157	130	62	55896
	m	187	149	142	115	62	48542
	w	15	15	15	15	-	7354
Łódzkie	o	347	315	285	262	157	42864
	m	306	276	255	234	144	42580
	w	41	39	30	28	13	284
Małopolskie	o	601	489	478	382	237	65757
	m	499	422	397	329	216	55460
	w	102	67	81	53	21	10297
Mazowieckie	o	1166	945	909	753	410	132409
	m	865	733	674	581	325	93578
	w	301	212	235	172	85	38831
Opolskie	o	226	183	179	158	62	10060
	m	188	145	149	128	40	8220
	w	38	38	30	30	22	1840
Podkarpackie	o	379	336	286	262	187	42992
	m	358	315	272	248	179	40343
	w	21	21	14	14	8	2649
Podlaskie	o	166	143	137	114	85	18657
	m	144	121	121	98	69	18197
	w	22	22	16	16	16	460
Pomorskie	o	585	519	465	417	192	69756
	m	519	455	419	371	182	67740
	w	66	64	46	46	10	2016
Śląskie	o	805	673	641	559	429	84067
	m	712	592	555	484	378	72118
	w	93	81	86	75	51	11949
Świętokrzyskie	o	221	181	185	145	116	20790
	m	188	156	157	125	116	19890
	w	33	25	28	20	-	900
Warmińsko-mazurskie	o	394	274	303	227	119	67328
	m	353	236	268	194	87	59082
	w	41	38	35	33	32	8246
Wielkopolskie	o	643	498	505	408	217	68711
	m	577	446	448	360	177	49664
	w	66	52	57	48	40	19047
Zachodniopomorskie	o	481	425	373	343	193	77550
	m	342	290	272	243	141	39965
	w	139	135	101	100	52	37585



## D. Gimnazja dla dorosłych

### Lower secondary schools for adults

TABL. 22(78). GIMNAZJA DLA DOROSŁYCH WEDŁUG FORMY KSZTAŁCENIA  
LOWER SECONDARY SCHOOLS FOR ADULTS BY TYPE OF EDUCATION

WYSZCZEGÓLNIENIE SPECIFICATION	Szkoły Schools	Pomieszczenia szkolne School facilities	Nauczyciele <sup>1</sup> Teachers <sup>1</sup>	Oddziały Sections	Uczniowie Students				Absolwenci Graduates		
					ogółem grand total	w tym kobiety of which females	z liczby ogółem – w klasie I of grand total in 1st grade		ogółem total	w tym kobiety of which females	w tym eksterni of which extramural students
							razem total	w tym kobiety of which females			
Gimnazja .....	164	349	551	682	16092	4221	3605	828	3620	1075	23
<i>Lower secondary schools</i>											
Według formy kształcenia: <i>By type of education</i>											
stacjonarna / <i>day</i> .....	91	158	–	440	11080	2771	2516	524	2816	788	23
zaoczna / <i>weekend</i> .....	73	191	–	242	5012	1450	1089	304	804	287	–

1 Nauczyciele pełnozatrudnieni i niepełnozatrudnieni w przeliczeniu na etaty – bez podziału według formy kształcenia.

1 Full- and part-time employed teachers expressed in terms of full-time employees – without distribution by type of education.

TABL. 23(79). GIMNAZJA DLA DOROSŁYCH PUBLICZNE I NIEPUBLICZNE O UPRAWNIENIACH SZKÓŁ PUBLICZNYCH  
WEDŁUG WOJEWÓDZTW  
LOWER SECONDARY SCHOOLS FOR ADULTS PUBLIC AND NON-PUBLIC WITH PUBLIC STATUS  
BY VOIVODSHIPS

WOJEWÓDZTWA VOIVODSHIPS a – ogółem / <i>total</i> b – publiczne / <i>public</i> c – niepubliczne o uprawnieniach szkół publicznych / <i>non-public</i> with <i>public status</i>	Gimnazja Lower secondary schools	Pomiesz- czenia szkolne School facilities	Oddziały Units	Uczniowie / <i>Students</i>				Absolwenci / <i>Graduates</i>		
				ogółem grand total	w tym kobiety of which females	z liczby ogółem – w kl. I of grand total in 1st grade		ogółem total	w tym kobiety of which females	
						razem total	w tym kobiety of which females			
POLSKA .....	a	164	349	682	16092	4221	3605	828	3620	1075
<i>POLAND</i>	b	93	163	445	11172	2840	2647	567	2610	763
	c	71	186	237	4920	1381	958	261	1010	312
Dolnośląskie .....	a	14	11	53	1253	328	334	88	284	87
	b	7	–	32	756	198	177	38	177	55
	c	7	11	21	497	130	157	50	107	32
Kujawsko-pomorskie .....	a	13	46	54	1256	315	285	58	329	102
	b	8	20	42	1125	260	258	43	284	91
	c	5	26	12	131	55	27	15	45	11
Lubelskie .....	a	4	6	11	139	32	12	2	33	16
	b	1	3	2	66	17	–	–	33	16
	c	3	3	9	73	15	12	2	–	–
Lubuskie .....	a	8	18	30	736	174	177	31	177	38
	b	7	14	28	709	168	162	27	177	38
	c	1	4	2	27	6	15	4	–	–
Łódzkie .....	a	9	17	49	1010	310	189	47	114	37
	b	3	16	13	253	82	32	10	38	10
	c	6	1	36	757	228	157	37	76	27

TABL. 23(79). GIMNAZJA DLA DOROSŁYCH PUBLICZNE I NIEPUBLICZNE O UPRAWNIENIACH SZKÓŁ PUBLICZNYCH  
WEDŁUG WOJEWÓDZTW (dok.)  
LOWER SECONDARY SCHOOLS FOR ADULTS PUBLIC AND NON-PUBLIC WITH PUBLIC STATUS  
BY VOIVODSHIPS (cont.)

WOJEWÓDZTWA VOIVODSHIPS a – ogółem / total b – publiczne / public c – niepubliczne o uprawnieniach szkół publicznych / non-public with public status	Gimnazja Lower secondary schools	Pomiesz- czenia szkolne School facilities	Oddziały Sections	Uczniowie / Students				Absolwenci / Graduates		
				ogółem grand total	w tym kobiety of which females	z liczby ogółem – w kl. I of grand total in 1st grade		ogółem total	w tym kobiety of which females	
						razem total	w tym kobiety of which females			
Małopolskie .....	a	3	–	10	230	56	30	6	118	34
	b	2	–	6	142	31	25	5	68	13
	c	1	–	4	88	25	5	1	50	21
Mazowieckie .....	a	17	38	76	1920	568	466	132	284	94
	b	8	11	48	1353	439	359	106	176	72
	c	9	27	28	567	129	107	26	108	22
Opolskie .....	a	9	13	33	849	162	192	37	268	59
	b	6	13	26	671	122	135	24	219	48
	c	3	–	7	178	40	57	13	49	11
Podkarpackie .....	a	6	11	27	650	126	118	19	178	41
	b	5	11	25	632	120	118	19	178	41
	c	1	–	2	18	6	–	–	–	–
Podlaskie .....	a	4	5	7	98	27	–	–	69	15
	b	3	5	5	79	21	–	–	69	15
	c	1	–	2	19	6	–	–	–	–
Pomorskie .....	a	6	34	28	697	197	197	41	120	44
	b	4	13	21	602	161	180	36	102	34
	c	2	21	7	95	36	17	5	18	10
Śląskie .....	a	24	41	128	2957	870	677	169	760	260
	b	12	12	82	1882	528	470	99	453	164
	c	12	29	46	1075	342	207	70	307	96
Świętokrzyskie .....	a	1	–	2	67	20	–	–	18	6
	c	1	–	2	67	20	–	–	18	6
Warmińsko-mazurskie .....	a	13	51	47	1173	319	310	64	221	52
	b	7	17	31	860	222	257	51	168	33
	c	6	34	16	313	97	53	13	53	19
Wielkopolskie .....	a	14	42	56	1384	326	202	42	303	99
	b	6	12	26	620	150	106	30	149	52
	c	8	30	30	764	176	96	12	154	47
Zachodniopomorskie .....	a	19	16	71	1673	391	416	92	344	91
	b	14	16	58	1422	321	368	79	319	81
	c	5	–	13	251	70	48	13	25	10

TABL. 24(80). UCZNIOWIE W GIMNAZJACH DLA DOROSŁYCH WEDŁUG KLAS, PŁCI I WOJEWÓDZTW  
STUDENTS OF LOWER SECONDARY SCHOOLS FOR ADULTS BY GRADE, SEX AND VOIVODSHIPS

WOJEWÓDZTWA VOIVODSHIPS o – ogółem / total m – miasta / urban areas w – wieś / rural areas	Ogółem Grand total	W tym kobiety Of which females	Uczniowie w klasach / Students in grades						
			I		II		III		
			razem total	w tym kobie- ty / of which Females	razem total	w tym kobie- ty / of which females	razem total	w tym kobie- ty / of which females	
POLSKA / POLAND .....	o	16092	4221	3605	828	6373	1559	6114	1834
	m	15563	4147	3491	812	6146	1538	5926	1797
	w	529	74	114	16	227	21	188	37
Dolnośląskie .....	o=m	1253	328	334	88	486	120	433	120
Kujawsko-pomorskie .....	o	1256	315	285	58	511	106	460	151
	m	1215	315	273	58	482	106	460	151
	w	41	–	12	–	29	–	–	–

TABL. 24(80). UCZNIOWIE W GIMNAZJACH DLA DOROSŁYCH WEDŁUG KLAS, PŁCI I WOJEWÓDZTW (dok.)  
 STUDENTS OF LOWER SECONDARY SCHOOLS FOR ADULTS BY GRADE, SEX AND VOIVODSHIPS (cont.)

WOJEWÓDZTWA VOIVODSHIPS o – ogółem / total m – miasta / urban areas w – wieś / rural areas	Ogółem Grand total	W tym kobiety Of which females	Uczniowie w klasach / Students in grades					
			I		II		III	
			razem total	w tym kobie- ty / of which Females	razem total	w tym kobie- ty / of which females	razem total	w tym kobie- ty / of which females
Lubelskie ..... o=m	139	32	12	2	64	10	63	20
Lubuskie ..... o=m	736	174	177	31	253	56	306	87
Łódzkie ..... o=m	1010	310	189	47	410	113	411	150
Małopolskie ..... o	230	56	30	6	90	16	110	34
..... m	216	56	30	6	76	16	110	34
..... w	14	-	-	-	14	-	-	-
Mazowieckie ..... o=m	1920	568	466	132	768	210	686	226
Opolskie ..... o	849	162	192	37	353	53	304	72
..... m	780	151	179	35	325	51	276	65
..... w	69	11	13	2	28	2	28	7
Podkarpackie ..... o	650	126	118	19	252	49	280	58
..... m	503	107	91	16	193	42	219	49
..... w	147	19	27	3	59	7	61	9
Podlaskie ..... o=m	98	27	-	-	29	11	69	16
Pomorskie ..... o=m	697	197	197	41	302	80	198	76
Śląskie ..... o=m	2957	870	677	169	1132	325	1148	376
Świętokrzyskie ..... o=m	67	20	-	-	30	8	37	12
Warmińsko-mazurskie ..... o=m	1173	319	310	64	493	149	370	106
Wielkopolskie ..... o	1384	326	202	42	539	114	643	170
..... m	1342	325	202	42	519	114	621	169
..... w	42	1	-	-	20	-	22	1
Zachodniopomorskie ..... o	1673	391	416	92	661	139	596	160
..... m	1457	348	354	81	584	127	519	140
..... w	216	43	62	11	77	12	77	20

TABL. 25(81). UCZNIOWIE W GIMNAZJACH DLA DOROSŁYCH WEDŁUG WIEKU, PŁCI I WOJEWÓDZTW  
 STUDENTS OF LOWER SECONDARY SCHOOLS FOR ADULTS BY AGE, SEX AND VOIVODSHIPS

WOJEWÓDZTWA VOIVODSHIPS	Ogółem Grand total	W tym kobiety Of which females	Uczniowie w wieku lat (rok urodzenia) / Students aged (year of birth)					
			18 i mniej (1992 i później) 18 and less (1992 and later)		19 (1991)		20 i więcej (1990 i wcześniej) 20 and more (1990 and earlier)	
			razem total	w tym kobie- ty / of which females	razem total	w tym kobie- ty / of which females	razem total	w tym kobie- ty / of which females
<b>POLSKA / POLAND</b> .....	<b>16092</b>	<b>4221</b>	<b>13120</b>	<b>3396</b>	<b>1175</b>	<b>358</b>	<b>1797</b>	<b>467</b>
Dolnośląskie .....	1253	328	1028	268	112	28	113	32
Kujawsko-pomorskie .....	1256	315	1028	249	86	29	142	37
Lubelskie .....	139	32	85	20	20	6	34	6
Lubuskie .....	736	174	666	155	25	8	45	11
Łódzkie .....	1010	310	710	216	109	32	191	62
Małopolskie .....	230	56	192	40	21	11	17	5
Mazowieckie .....	1920	568	1483	442	178	55	259	71
Opolskie .....	849	162	683	149	29	5	137	8
Podkarpackie .....	650	126	579	108	44	7	27	11
Podlaskie .....	98	27	64	15	17	5	17	7
Pomorskie .....	697	197	526	163	63	19	108	15
Śląskie .....	2957	870	2511	721	180	71	266	78
Świętokrzyskie .....	67	20	39	12	16	4	12	4
Warmińsko-mazurskie .....	1173	319	951	248	81	28	141	43
Wielkopolskie .....	1384	326	1060	246	123	29	201	51
Zachodniopomorskie .....	1673	391	1515	344	71	21	87	26

TABL. 26(82). ABSOLWENCI GIMNAZJÓW DLA DOROSŁYCH WEDŁUG WIEKU, PŁCI I WOJEWÓDZTW  
GRADUATES OF LOWER SECONDARY SCHOOLS FOR ADULTS BY AGE, SEX AND VOIVODSHIPS

WOJEWÓDZTWA VOIVODSHIPS	Ogółem Grand total	W tym kobiety Of which females	Uczniowie w wieku lat (rok urodzenia) / Students aged (year of birth)					
			18 i mniej (1992 i później) 18 and less (1992 and later)		19 (1991)		20 i więcej (1990 i wcześniej) / 20 and more (1990 and earlier)	
			razem total	w tym kobie- ty / of which females	razem total	w tym kobie- ty / of which females	razem total	w tym kobie- ty / of which females
<b>POLSKA / POLAND</b> .....	<b>3620</b>	<b>1075</b>	<b>1974</b>	<b>567</b>	<b>889</b>	<b>272</b>	<b>757</b>	<b>236</b>
Dolnośląskie .....	284	87	180	45	61	16	43	26
Kujawsko-pomorskie .....	329	102	95	34	66	22	168	46
Lubelskie .....	33	16	18	12	9	1	6	3
Lubuskie .....	177	38	109	20	54	13	14	5
Łódzkie .....	114	37	69	21	27	11	18	5
Małopolskie .....	118	34	68	17	33	10	17	7
Mazowieckie .....	284	94	150	58	40	14	94	22
Opolskie .....	268	59	138	38	71	17	59	4
Podkarpackie .....	178	41	101	22	57	12	20	7
Podlaskie .....	69	15	42	8	16	2	11	5
Pomorskie .....	120	44	38	15	38	16	44	13
Śląskie .....	760	260	465	149	174	65	121	46
Świętokrzyskie .....	18	6	1	-	4	2	13	4
Warmińsko-mazurskie .....	221	52	95	21	63	14	63	17
Wielkopolskie .....	303	99	197	61	69	23	37	15
Zachodniopomorskie .....	344	91	208	46	107	34	29	11

TABL. 27(83). KOMPUTERY ORAZ KSIĄŻKI W BIBLIOTEKACH SZKOLNYCH W GIMNAZJACH DLA DOROSŁYCH  
WEDŁUG WOJEWÓDZTW  
COMPUTERS AND BOOKS IN SCHOOL LIBRARIES IN LOWER SECONDARY SCHOOLS FOR ADULTS  
BY VOIVODSHIPS

WOJEWÓDZTWA VOIVODSHIPS o - ogółem / total m - miasta / urban areas w - wieś / rural areas	Komputery w szkole Personal computers in schools		Komputery przeznaczone na użytek uczniów Computers for students' use			Książki w woluminach (tomach) w bibliotece szkolnej Books in school libraries (in volumes)	
	ogółem grand total	w tym z dostę- pem do Inter- netu of which with the Internet access	ogółem grand total	w tym z dostępem do Internetu of which with the Internet access			
				razem Total	w tym szeroko- kopasmowym of which with broadband connection		
<b>POLSKA / POLAND</b> .....	<b>o</b>	<b>839</b>	<b>816</b>	<b>750</b>	<b>739</b>	<b>423</b>	<b>55261</b>
	<b>m</b>	<b>828</b>	<b>806</b>	<b>740</b>	<b>729</b>	<b>423</b>	<b>55261</b>
	<b>w</b>	<b>11</b>	<b>10</b>	<b>10</b>	<b>10</b>	-	-
Dolnośląskie .....	o=m	103	103	93	93	92	-
Kujawsko-pomorskie .....	o=m	91	91	81	81	62	15234
Lubelskie .....	o=m	24	20	20	20	20	-
Lubuskie .....	o=m	42	42	39	39	21	91
Łódzkie .....	o=m	54	52	48	48	29	483
Małopolskie .....	o=m	4	4	4	4	-	-
Mazowieckie .....	o=m	85	83	72	72	-	2730
Opolskie .....	o=m	21	11	21	11	-	3588
Podkarpackie .....	o	12	11	11	11	-	195
	m	1	1	1	1	-	195
	w	11	10	10	10	-	-
Podlaskie .....	o=m	11	11	10	10	10	-
Pomorskie .....	o=m	63	63	58	58	58	4450
Śląskie .....	o=m	74	72	64	64	43	4036
Warmińsko-mazurskie .....	o=m	161	161	146	146	40	104
Wielkopolskie .....	o=m	70	70	63	63	48	24350
Zachodniopomorskie .....	o=m	24	22	20	19	-	-

**DZIAŁ V. SZKOŁY PONADGIMNAZJALNE**  
**CHAPTER V. UPPER - SECONDARY SCHOOLS**

**1. Dane ogólne**  
*General data*

TABL. 1(84). SZKOŁY PONADGIMNAZJALNE PUBLICZNE, NIEPUBLICZNE O UPRAWNIENIACH SZKÓŁ PUBLICZNYCH I NIEPUBLICZNE  
 UPPER - SECONDARY SCHOOLS – PUBLIC, NON-PUBLIC WITH THE PUBLIC STATUS AND NON-PUBLIC SCHOOLS

WYSZCZEGÓLNIENIE SPECIFICATION	Szkoły Schools	Pomieszczenia szkolne <sup>1</sup> School facilities <sup>1</sup>	Nauczyciele <sup>2,3</sup> Teachers <sup>2,3</sup>	Oddziały <sup>3</sup> Sections <sup>3</sup>	Uczniowie Students					Absolwenci Graduates	
					ogółem grand total	w tym kobiety of which females	w tym cudzoziemcy of which foreigners	z liczby ogółem – w klasie I of grand total in 1st grade		ogółem total	w tym kobiety of which females
								razem total	w tym kobiety of which females		
<b>OGÓŁEM / TOTAL</b>											
<b>OGÓŁEM .....</b>	<b>10541</b>	<b>91210</b>	<b>117847</b>	<b>70002</b>	<b>1727915</b>	<b>829087</b>	<b>1043</b>	<b>610353</b>	<b>286685</b>	<b>495945</b>	<b>252521</b>
<b>GRAND TOTAL</b>											
<b>Dla młodzieży / For youth.....</b>	<b>6967</b>	<b>85582</b>	<b>11517</b>	<b>58371</b>	<b>1455073</b>	<b>711486</b>	<b>912</b>	<b>467517</b>	<b>228829</b>	<b>435136</b>	<b>223253</b>
Zasadnicze szkoły zawodowe .....	1763	8318	14064	10214	224884	67700	209	90761	30087	76987	25477
<i>Basic vocational schools</i>											
w tym specjalne .....	375	1697	2512	1463	14926	6251	16	6155	2552	4655	2106
<i>of which special</i>											
Licea ogólnokształcące.....	2360	37975	45408	22977	632344	391550	587	211352	130207	218342	135895
<i>General secondary schools</i>											
w tym specjalne .....	47	218	269	116	1025	514	–	336	153	305	164
<i>of which special</i>											
Uzupełniające licea ogólnokształcące .....	87	61	289	155	2113	1044	–	1400	652	570	306
<i>Supplementary general secondary schools</i>											
w tym specjalne .....	57	37	211	107	1143	596	–	754	378	256	146
<i>of which special</i>											
Licea profilowane .....	438	1950	2816	1417	34298	22715	18	9708	6489	18908	12645
<i>Specialized secondary schools</i>											
w tym specjalne .....	16	122	110	54	412	212	–	109	55	182	100
<i>of which special</i>											
Technika .....	2102	35362	43176	22363	545062	217620	88	149992	58766	116930	46758
<i>Technical secondary schools</i>											
w tym specjalne .....	21	159	151	78	561	234	–	174	82	97	33
<i>of which special</i>											
Technika uzupełniająca .....	102	146	339	204	3560	1329	–	1562	549	996	388
<i>Supplementary technical secondary schools</i>											
w tym specjalne .....	16	26	59	38	237	109	–	83	41	45	17
<i>of which special</i>											
Ogólnokształcące szkoły artystyczne .....	115	1770	2480	1041	12812	9528	10	2742	2079	2403	1784
<i>General art schools</i>											
Specjalne szkoły przysposabiające do pracy .....	428	1045	2945	1440	9825	4335	12	3254	1381	1779	788
<i>Special job-training schools</i>											

1 W przypadku użytkowania przez zespół szkół – wykazane w jednej szkole wskazanej przez dyrektora. 2 Pełnozatrudnieni i niepełnozatrudnieni w przeliczeniu na etaty. 3 Dane o oddziałach i nauczycielach mogą się nie sumować ze względu na zastosowane zaokrąglenia.

1 In the case of being used by a complex of schools – attributed to a single school indicated by a headmaster. 2 Full- and part-time employees expressed in terms of full-time employees. 3 Data on the number of sections and teachers may not sum up due to rounding.

TABL. 1(84). SZKOŁY PONADGIMNAZJALNE PUBLICZNE, NIEPUBLICZNE O UPRAWNIENIACH SZKÓŁ PUBLICZNYCH I NIEPUBLICZNE (cd.)

UPPER - SECONDARY SCHOOLS – PUBLIC, NON-PUBLIC WITH THE PUBLIC STATUS AND NON-PUBLIC SCHOOLS (cont.)

WYSZCZEGÓLNIENIE SPECIFICATION	Szkoły Schools	Pomieszczenia szkolne <sup>1</sup> School facilities <sup>1</sup>	Nauczyciele <sup>2,3</sup> Teachers <sup>2,3</sup>	Oddziały <sup>3</sup> Section <sup>3</sup>	Uczniowie Students					Absolwenci Graduates	
					ogółem grand total	w tym kobiety of which females	w tym cudzoziemcy of which foreigners	z liczby ogółem – w klasie I of grand total in 1st grade		ogółem total	w tym kobiety of which females
								razem total	w tym kobiety of which females		

## OGÓŁEM (cd.) / TOTAL (cont.)

Dla dorosłych / For adults.....	3574	5628	6329	11631	272842	117601	131	142836	57856	60809	29268
Zasadnicze szkoły zawodowe .....	112	151	218	319	5552	1389	29	3249	820	1300	293
<i>Basic vocational schools</i>											
Licea ogólnokształcące.....	1268	2517	2474	4755	122560	56811	79	56357	24123	21802	11497
<i>General secondary schools</i>											
Uzupełniające licea ogólnokształcące ...	1331	1800	2130	3721	95756	44951	17	59960	26733	27227	14167
<i>Supplementary general secondary schools</i>											
Licea profilowane.....	66	128	121	354	6429	3219	2	2504	1145	1628	854
<i>Specialized secondary schools</i>											
Technika .....	139	242	239	473	6611	1766	1	2361	545	1296	472
<i>Technical secondary</i>											
Technika uzupełniająca .....	658	790	1147	2009	35934	9465	3	18405	4490	7556	1985
<i>Supplementary technical secondary schools</i>											

## SZKOŁY PUBLICZNE / PUBLIC SCHOOLS

OGÓŁEM.....	7488	81431	108946	58916	1496709	725104	652	498292	238984	441360	225975
<b>GRAND TOTAL</b>											
Dla młodzieży / For youth.....	6286	80003	106624	55388	1410082	689544	603	452571	221796	422242	216941
Zasadnicze szkoły zawodowe .....	1655	7664	13585	9600	215919	64336	208	86956	28655	74438	24437
<i>Basic vocational schools</i>											
w tym specjalne .....	367	1661	2474	1443	14756	6184	16	6073	2532	4615	2084
<i>of which special</i>											
Licea ogólnokształcące.....	1961	34337	42271	21437	609146	380399	291	203766	126634	210397	131973
<i>General secondary schools</i>											
w tym specjalne .....	44	211	254	107	946	482	-	307	141	285	154
<i>of which special</i>											
Uzupełniające licea ogólnokształcące ...	86	59	288	154	2106	1041	-	1400	652	570	306
<i>Supplementary general secondary schools</i>											
w tym specjalne .....	57	37	211	107	1143	596	-	754	378	256	146
<i>of which special</i>											

1 W przypadku użytkowania przez zespół szkół – wykazane w jednej szkole wskazanej przez dyrektora. 2 Pełnozatrudnieni i niepełnozatrudnieni w przeliczeniu na etaty. 3 Dane o oddziałach i nauczycielach mogą się nie sumować ze względu na zastosowane zaokrąglenia.

1 In the case of being used by a complex of schools – attributed to a single school indicated by a headmaster. 2 Full- and part-time employees expressed in terms of full-time employees. 3 Data on the number of sections and teachers may not sum up due to rounding.

TABL. 1( 84). SZKOŁY PONADGIMNAZJALNE PUBLICZNE, NIEPUBLICZNE O UPRAWNIENIACH SZKÓŁ PUBLICZNYCH I NIEPUBLICZNE (cd.)

UPPER - SECONDARY SCHOOLS – PUBLIC, NON-PUBLIC WITH THE PUBLIC STATUS AND NON-PUBLIC SCHOOLS (cont.)

WYSZCZEGÓLNIENIE SPECIFICATION	Szkoły Schools	Pomieszczenia szkolne <sup>1</sup> School facilities <sup>1</sup>	Nauczyciele <sup>2,3</sup> Teachers <sup>2,3</sup>	Oddziały <sup>3</sup> Sections <sup>3</sup>	Uczniowie Students					Absolwenci Graduates	
					ogółem grand total	w tym kobiety of which females	w tym cudzoziemcy of which foreigners	z liczby ogółem – w klasie I of grand total in 1st grade		ogółem total	w tym kobiety of which females
								razem total	w tym kobiety of which females		
SZKOŁY PUBLICZNE (cd.) / PUBLIC SCHOOLS (cont.)											
<b>Dla młodzieży (cd.) / For youth (cont.)</b>											
Licea profilowane .....	413	1734	2715	1336	32962	21923	17	9321	6252	18377	12350
<i>Specialized secondary schools</i>											
w tym specjalne .....	15	116	107	52	397	197	–	109	55	174	92
<i>of which special</i>											
Technika .....	1973	34402	42153	21708	534239	211451	78	146969	57085	115186	45792
<i>Technical secondary schools</i>											
w tym specjalne .....	18	144	141	74	531	216	–	163	71	93	31
<i>of which special</i>											
Technika uzupełniająca .....	101	146	337	203	3548	1318	–	1562	549	984	377
<i>Supplementary technical secondary schools</i>											
w tym specjalne .....	16	26	59	38	237	109	–	83	41	45	17
<i>of which special</i>											
Ogólnokształcące szkoły artystyczne ...	97	1661	2371	949	12162	9076	9	2597	1969	2290	1706
<i>General art schools</i>											
Specjalne szkoły przysposabiające do pracy .....	411	991	2903	1407	9648	4272	12	3169	1355	1753	777
<i>Special job-training schools</i>											
<b>Dla dorosłych / For adults</b>	<b>1202</b>	<b>1428</b>	<b>2322</b>	<b>3528</b>	<b>86627</b>	<b>35560</b>	<b>49</b>	<b>45721</b>	<b>17188</b>	<b>19118</b>	<b>9034</b>
Zasadnicze szkoły zawodowe .....	81	124	179	251	4682	901	29	2757	534	1189	253
<i>Basic vocational schools</i>											
Licea ogólnokształcące .....	242	664	648	1013	28848	14081	17	12079	5395	5699	3252
<i>General secondary schools</i>											
Uzupełniające licea ogólnokształcące .	387	312	635	998	26578	12870	1	16850	7669	7078	3910
<i>Supplementary general secondary schools</i>											
Licea profilowane .....	17	7	31	48	1235	625	1	495	220	321	187
<i>Specialized secondary schools</i>											
Technika .....	62	21	101	149	2954	873	–	1157	295	684	251
<i>Technical secondary</i>											
Technika uzupełniająca .....	413	300	730	1070	22330	6210	1	12383	3075	4147	1181
<i>Supplementary technical secondary schools</i>											

1 W przypadku użytkowania przez zespół szkół – wykazane w jednej szkole wskazanej przez dyrektora. 2 Pełnozatrudnieni i niepełnozatrudnieni w przeliczeniu na etaty. 3 Dane o oddziałach i nauczycielach mogą się nie sumować ze względu na zastosowane zaokrąglenia.

1 In the case of being used by a complex of schools – attributed to a single school indicated by a headmaster. 2 Full- and part-time employees expressed in terms of full-time employees. 3 Data on the number of sections and teachers may not sum up due to rounding.

TABL. 1(84). SZKOŁY PONADGIMNAZJALNE PUBLICZNE, NIEPUBLICZNE O UPRAWNIENIACH SZKÓŁ PUBLICZNYCH I NIEPUBLICZNE (cd.)

UPPER - SECONDARY SCHOOLS - PUBLIC, NON-PUBLIC WITH THE PUBLIC STATUS AND NON-PUBLIC SCHOOLS (cont.)

WYSZCZEGÓLNIENIE SPECIFICATION	Szkoły Schools	Pomieszczenia szkolne <sup>1</sup> School facilities <sup>1</sup>	Nauczyciele <sup>2,3</sup> Teachers <sup>2,3</sup>	Oddziały <sup>3</sup> Sections <sup>3</sup>	Uczniowie Students					Absolwenci Graduates	
					ogółem grand total	w tym kobiety of which females	w tym cudzoziemcy of which foreigners	z liczby ogółem - w klasie I of grand total in 1st grade		ogółem total	w tym kobiety of which females
								razem total	w tym kobiety of which females		

SZKOŁY NIEPUBLICZNE O UPRAWNIENIACH SZKÓŁ PUBLICZNYCH  
NON-PUBLIC SCHOOLS WITH THE PUBLIC STATUS

OGÓŁEM.....	3046	9767	8876	11063	230816	103852	364	111899	47647	54482	26501
<b>GRAND TOTAL</b>											
Dla młodzieży / For youth.....	677	5567	4871	2972	44834	21844	282	14881	6994	12843	6281
Zasadnicze szkoły zawodowe .....	108	654	479	614	8965	3364	1	3805	1432	2549	1040
<i>Basic vocational schools</i>											
w tym specjalne .....	8	36	38	20	170	67	-	82	20	40	22
<i>of which special</i>											
Licea ogólnokształcące.....	397	3626	3120	1533	23112	11115	269	7546	3556	7913	3907
<i>General secondary schools</i>											
w tym specjalne .....	3	7	16	9	79	32	-	29	12	20	10
<i>of which special</i>											
Uzupełniające licea ogólnokształcące ..	1	2	1	1	7	3	-	-	-	-	-
<i>Supplementary general secondary schools</i>											
Licea profilowane .....	25	216	101	81	1336	792	1	387	237	531	295
<i>Specialized secondary schools</i>											
w tym specjalne .....	1	6	3	2	15	15	-	-	-	8	8
<i>of which special</i>											
Technika .....	128	960	1021	654	10812	6158	10	3012	1670	1744	966
<i>Technical secondary schools</i>											
w tym specjalne .....	2	15	9	3	19	7	-	-	-	4	2
<i>of which special</i>											
Technika uzupełniająca .....	1	-	2	1	12	11	-	-	-	12	11
<i>Supplementary technical secondary schools</i>											
Ogólnokształcące szkoły artystyczne ..	17	109	108	88	590	401	1	131	99	94	62
<i>General art schools</i>											
Specjalne szkoły przysposabiające do pracy .....	17	54	41	33	177	63	-	85	26	26	11
<i>Special job-training schools</i>											

1 W przypadku użytkowania przez zespół szkół - wykazane w jednej szkole wskazanej przez dyrektora. 2 Pełnozatrudnieni i niepełnozatrudnieni w przeliczeniu na etaty. 3 Dane o oddziałach i nauczycielach mogą się nie sumować ze względu na zastosowane zaokrąglenia.

1 In the case of being used by a complex of schools - attributed to a single school indicated by a headmaster. 2 Full- and part-time employees expressed in terms of full-time employees. 3 Data on the number of sections and teachers may not sum up due to rounding.



TABL. 1(84). SZKOŁY PONADGIMNAZJALNE PUBLICZNE, NIEPUBLICZNE O UPRAWNIENIACH SZKÓŁ PUBLICZNYCH I NIEPUBLICZNE (dok.)

UPPER - SECONDARY SCHOOLS – PUBLIC, NON-PUBLIC WITH THE PUBLIC STATUS AND NON-PUBLIC SCHOOLS (cont.)

WYSZCZEGÓLNIENIE SPECIFICATION	Szkoły Schools	Pomie- szcze- nia szkol- ne <sup>1</sup> School facili- ties <sup>1</sup>	Nauczyciele <sup>2,3</sup> Tea- chers <sup>2,3</sup>	Od- działy <sup>3</sup> Sec- tions <sup>3</sup>	Uczniowie Students					Absolwenci Graduates	
					ogółem grand total	w tym kobiety of which females	w tym cudzo- ziemcy of which foreign- ers	z liczby ogółem – w klasie I of grand total in 1st grade		ogółem total	w tym kobiety of which fe- males
								razem total	w tym kobiety of which females		

SZKOŁY NIEPUBLICZNE O UPRAWNIENIACH SZKÓŁ PUBLICZNYCH (cd.)  
NON-PUBLIC SCHOOLS WITH THE PUBLIC STATUS (cont.)

Dla dorosłych / For adults.....	2369	4200	4005	8092	185982	82008	82	97018	40653	41639	20220
Zasadnicze szkoły zawodowe Basic vocational schools	31	27	40	68	870	488	-	492	286	111	40
Licea ogólnokształcące..... General secondary schools	1024	1853	1824	3736	93609	42697	62	44224	18713	16081	8231
Uzupełniające licea ogólnokształcące... Supplementary general secondary schools	944	1488	1496	2723	69178	32081	16	43110	19064	20149	10257
Licea profilowane..... Specialized secondary schools	49	121	90	306	5194	2594	1	2009	925	1307	667
Technika..... Technical secondary	76	221	138	319	3527	893	1	1161	250	582	221
Technika uzupełniająca..... Supplementary technical secondary schools	245	490	417	940	13604	3255	2	6022	1415	3409	804

## SZKOŁY NIEPUBLICZNE / NON-PUBLIC SCHOOLS

<b>OGÓŁEM.....</b> <b>GRAND TOTAL</b>	<b>7</b>	<b>12</b>	<b>21</b>	<b>23</b>	<b>390</b>	<b>131</b>	<b>27</b>	<b>162</b>	<b>54</b>	<b>103</b>	<b>45</b>
Dla młodzieży / For youth.....	4	12	19	12	157	98	27	65	39	51	31
Licea ogólnokształcące..... General secondary schools	2	12	17	7	86	36	27	40	17	32	15
Technika..... Technical secondary schools	1	-	1	1	11	11	-	11	11	-	-
w tym specjalne..... of which special	1	-	1	1	11	11	-	11	11	-	-
Ogólnokształcące szkoły artystyczne.... General art schools	1	-	1	4	60	51	-	14	11	19	16
Dla dorosłych / For adults.....	3	-	2	11	233	33	-	97	15	52	14
Licea ogólnokształcące..... General secondary schools	2	-	2	6	103	33	-	54	15	22	14
Technika..... Technical secondary	1	-	-	5	130	-	-	43	-	30	-

1 W przypadku użytkowania przez zespół szkół – wykazane w jednej szkole wskazanej przez dyrektora. 2 Pełnozatrudnieni i niepełnozatrudnieni w przeliczeniu na etaty. 3 Dane o oddziałach i nauczycielach mogą się nie sumować ze względu na zastosowane zaokrąglenia.

1 In the case of being used by a complex of schools – attributed to a single school indicated by a headmaster. 2 Full- and part-time employees expressed in terms of full-time employees. 3 Data on the number of sections and teachers may not sum up due to rounding.

TABL. 2(85). SZKOŁY PONADGIMNAZJALNE WEDŁUG ORGANÓW PROWADZĄCYCH  
UPPER - SECONDARY SCHOOLS BY SCHOOL GOVERNING AUTHORITY

WYSZCZEGÓLNIENIE SPECIFICATION	Szkoły Schools	Pomieszczenia szkolne <sup>1</sup> School facilities <sup>1</sup>	Oddzia- ły <sup>2</sup> Sec- tions <sup>2</sup>	Uczniowie Students				Absolwenci Graduates	
				ogółem grand total	w tym kobiety of which females	z liczby ogółem – w klasie I of grand total in 1st grade		ogółem total	w tym kobiety of which fema- les
						razem total	w tym kobiety of which females		
OGÓŁEM / TOTAL									
<b>OGÓŁEM</b> .....	<b>10969</b>	<b>92255</b>	<b>71442</b>	<b>1737740</b>	<b>833422</b>	<b>613607</b>	<b>288066</b>	<b>497724</b>	<b>253309</b>
<b>GRAND TOTAL</b>									
<b>Dla młodzieży / For youth</b> .....	<b>7395</b>	<b>86627</b>	<b>59811</b>	<b>1464898</b>	<b>715821</b>	<b>470771</b>	<b>230210</b>	<b>436915</b>	<b>224041</b>
Zasadnicze szkoły zawodowe.....	1763	8318	10214	224884	67700	90761	30087	76987	25477
<i>Basic vocational schools</i>									
w tym specjalne / of which special.....	375	1697	1463	14926	6251	6155	2552	4655	2106
Licea ogólnokształcące.....	2360	37975	22977	632344	391550	211352	130207	218342	135895
<i>General secondary schools</i>									
w tym specjalne / of which special.....	47	218	116	1025	514	336	153	305	164
Uzupełniające licea ogólnokształcące.....	87	61	155	2113	1044	1400	652	570	306
<i>Supplementary general secondary schools</i>									
w tym specjalne / of which special.....	57	37	107	1143	596	754	378	256	146
Licea profilowane .....	438	1950	1417	34298	22715	9708	6489	18908	12645
<i>Specialized secondary schools</i>									
w tym specjalne / of which special.....	16	122	54	412	212	109	55	182	100
Technika.....	2102	35362	22363	545062	217620	149992	58766	116930	46758
<i>Technical secondary schools</i>									
w tym specjalne / of which special.....	21	159	78	561	234	174	82	97	33
Technika uzupełniająca.....	102	146	204	3560	1329	1562	549	996	388
<i>Supplementary technical secondary schools</i>									
w tym specjalne / of which special.....	16	26	38	237	109	83	41	45	17
Ogólnokształcące szkoły artystyczne.....	115	1770	1041	12812	9528	2742	2079	2403	1784
<i>General art schools</i>									
Specjalne szkoły przysposabiające do pracy.....	428	1045	1440	9825	4335	3254	1381	1779	788
<i>Special job-training schools</i>									
<b>Dla dorosłych / For adults</b> .....	<b>3574</b>	<b>5628</b>	<b>11631</b>	<b>272842</b>	<b>117601</b>	<b>142836</b>	<b>57856</b>	<b>60809</b>	<b>29268</b>
Zasadnicze szkoły zawodowe.....	112	151	319	5552	1389	3249	820	1300	293
<i>Basic vocational schools</i>									
Licea ogólnokształcące.....	1268	2517	4755	122560	56811	56357	24123	21802	11497
<i>General secondary schools</i>									
Uzupełniające licea ogólnokształcące.....	1331	1800	3721	95756	44951	59960	26733	27227	14167
<i>Supplementary general secondary schools</i>									

1 W przypadku użytkowania przez zespół szkół – wykazane w jednej szkole wskazanej przez dyrektora. 2 Dane o oddziałach mogą się nie sumować ze względu na zastosowane zaokrąglenia.

1 In the case of being used by a complex of schools – attributed to a single school indicated by a headmaster. 2 Data on the number of sections may not sum up due to rounding

TABL. 2(85). SZKOŁY PONADGIMNAZJALNE WEDŁUG ORGANÓW PROWADZĄCYCH (cd.)

UPPER - SECONDARY SCHOOLS BY SCHOOL GOVERNING AUTHORITY (cont.)

WYSZCZEGÓLNIENIE SPECIFICATION	Szkoły Schools	Pomieszczenia szkolne <sup>1</sup> School facilities <sup>1</sup>	Oddzia- ły <sup>2</sup> Sec- tions <sup>2</sup>	Uczniowie Students				Absolwenci Graduates	
				ogółem grand total	w tym kobiety of which females	z liczby ogółem – w klasie I of grand total in 1st grade		ogółem total	w tym kobiety of which fema- les
						razem total	w tym kobiety of which females		

OGÓŁEM (cd.) / TOTAL (cont.)

<b>Dla dorosłych (cd.) / For adults (cont.)</b> .....									
Licea profilowane ..... <i>Specialized secondary schools</i>	66	128	354	6429	3219	2504	1145	1628	854
Technika ..... <i>Technical secondary</i>	139	242	473	6611	1766	2361	545	1296	472
Technika uzupełniająca..... <i>Supplementary technical secondary schools</i>	658	790	2009	35934	9465	18405	4490	7556	1985

JEDNOSTKI ADMINISTRACJI CENTRALNEJ (RZĄDOWEJ)  
CENTRAL (GOVERNMENT) ADMINISTRATION ENTITIES

<b>OGÓŁEM</b> .....	<b>252</b>	<b>2821</b>	<b>1615</b>	<b>25739</b>	<b>11568</b>	<b>7440</b>	<b>2719</b>	<b>6139</b>	<b>2520</b>
<b>GRAND TOTAL</b>									
<b>Dla młodzieży / For youth</b> .....	<b>181</b>	<b>2644</b>	<b>1424</b>	<b>22382</b>	<b>11271</b>	<b>5557</b>	<b>2572</b>	<b>5244</b>	<b>2461</b>
Zasadnicze szkoły zawodowe..... <i>Basic vocational schools</i>	53	71	141	1975	280	832	157	752	168
w tym specjalne / of which special.....	10	6	33	174	13	85	5	57	4
Licea ogólnokształcące..... <i>General secondary schools</i>	1	13	9	191	28	67	7	49	15
Technika..... <i>Technical secondary schools</i>	56	1221	524	11367	4489	2812	1050	2790	1056
Technika uzupełniająca..... <i>Supplementary technical secondary schools</i>	6	-	8	119	52	52	30	19	9
Ogólnokształcące szkoły artystyczne..... <i>General art schools</i>	65	1339	742	8730	6422	1794	1328	1634	1213
<b>Dla dorosłych / For adults</b> .....	<b>71</b>	<b>177</b>	<b>191</b>	<b>3357</b>	<b>297</b>	<b>1883</b>	<b>147</b>	<b>895</b>	<b>59</b>
Zasadnicze szkoły zawodowe..... <i>Basic vocational schools</i>	24	94	89	1573	41	927	24	511	7
Licea ogólnokształcące..... <i>General secondary schools</i>	2	20	6	99	-	55	-	27	-
Uzupełniające licea ogólnokształcące..... <i>Supplementary general secondary schools</i>	7	24	15	263	-	152	-	69	-
Technika..... <i>Technical secondary</i>	10	-	19	293	93	98	32	74	24
Technika uzupełniająca..... <i>Supplementary technical secondary schools</i>	28	39	62	1129	163	651	91	214	28

1 W przypadku użytkowania przez zespół szkół – wykazane w jednej szkole wskazanej przez dyrektora. 2 Dane o oddziałach mogą się nie sumować ze względu na zastosowane zaokrąglenia.

1 In the case of being used by a complex of schools – attributed to a single school indicated by a headmaster 2 Data on the number of sections may not sum up due to rounding

TABL. 2(85). SZKOŁY PONADGIMNAZJALNE WEDŁUG ORGANÓW PROWADZĄCYCH (cd.)  
UPPER - SECONDARY SCHOOLS BY SCHOOL GOVERNING AUTHORITY (cont.)

WYSZCZEGÓLNIENIE SPECIFICATION	Szkoły Schools	Pomieszczenia szkolne <sup>1</sup> School facilities <sup>1</sup>	Oddziały <sup>2</sup> Sections <sup>2</sup>	Uczniowie Students				Absolwenci Graduates	
				ogółem grand total	w tym kobiety of which females	z liczby ogółem – w klasie I of grand total in 1st grade		ogółem total	w tym kobiety of which females
						razem total	w tym kobiety of which females		
<b>JEDNOSTKI SAMORZĄDU TERYTORIALNEGO</b> <i>LOCAL SELF-GOVERNMENT ENTITIES</i>									
<b>OGÓŁEM</b> .....	<b>7479</b>	<b>78263</b>	<b>57677</b>	<b>1458496</b>	<b>707632</b>	<b>485843</b>	<b>233903</b>	<b>430638</b>	<b>221197</b>
<b>GRAND TOTAL</b>									
<b>Dla młodzieży / For youth</b> .....	<b>6378</b>	<b>77054</b>	<b>54458</b>	<b>1377754</b>	<b>673335</b>	<b>443308</b>	<b>217302</b>	<b>412903</b>	<b>212425</b>
Zasadnicze szkoły zawodowe.....	1565	7288	9185	208932	62617	84014	27827	72099	23783
<i>Basic vocational schools</i>									
w tym specjalne / of which special.....	350	1604	1375	14336	6046	5897	2473	4474	2038
Licea ogólnokształcące.....	1895	33672	21018	598991	374243	200319	124529	207026	129897
<i>General secondary schools</i>									
w tym specjalne / of which special.....	43	211	104	930	475	303	140	282	153
Uzupełniające licea ogólnokształcące.....	85	59	151	2063	1011	1373	634	563	302
<i>Supplementary general secondary schools</i>									
w tym specjalne / of which special.....	56	37	104	1100	566	727	360	249	142
Licea profilowane.....	409	1727	1326	32786	21799	9240	6190	18287	12294
<i>Specialized secondary schools</i>									
w tym specjalne / of which special.....	14	109	49	369	169	96	42	166	84
Technika.....	1889	32875	20986	518596	205539	142927	55628	111580	44522
<i>Technical secondary schools</i>									
w tym specjalne / of which special.....	15	128	61	432	177	137	63	76	24
Technika uzupełniająca.....	95	146	195	3429	1266	1510	519	965	368
<i>Supplementary technical secondary schools</i>									
w tym specjalne / of which special.....	16	26	38	237	109	83	41	45	17
Ogólnokształcące szkoły artystyczne.....	32	322	207	3432	2654	803	641	656	493
<i>General art schools</i>									
Specjalne szkoły przysposabiające do pracy.....	408	965	1390	9525	4206	3122	1334	1727	766
<i>Special job-training schools</i>									
<b>Dla dorosłych / For adults</b> .....	<b>1101</b>	<b>1209</b>	<b>3218</b>	<b>80742</b>	<b>34297</b>	<b>42535</b>	<b>16601</b>	<b>17735</b>	<b>8772</b>
Zasadnicze szkoły zawodowe.....	49	22	138	2752	800	1647	475	618	238
<i>Basic vocational schools</i>									
Licea ogólnokształcące.....	233	625	975	27793	13622	11620	5238	5540	3180
<i>General secondary schools</i>									
Uzupełniające licea ogólnokształcące.....	372	275	955	25688	12588	16280	7490	6848	3823
<i>Supplementary general secondary schools</i>									
Licea profilowane.....	17	7	48	1235	625	495	220	321	187
<i>Specialized secondary schools</i>									
Technika.....	51	21	126	2588	765	1015	258	601	227
<i>Technical secondary</i>									
Technika uzupełniająca.....	379	259	977	20686	5897	11478	2920	3807	1117
<i>Supplementary technical secondary schools</i>									

1 W przypadku użytkowania przez zespół szkół – wykazane w jednej szkole wskazanej przez dyrektora. 2 Dane o oddziałach mogą się nie sumować ze względu na zastosowane zaokrąglenia.

1 In the case of being used by a complex of schools – attributed to a single school indicated by a headmaster 2 Data on the number of sections may not sum up due to rounding.

TABL. 2(85). SZKOŁY PONADGIMNAZJALNE WEDŁUG ORGANÓW PROWADZĄCYCH (cd.)  
UPPER - SECONDARY SCHOOLS BY SCHOOL GOVERNING AUTHORITY (cont.)

WYSZCZEGÓLNIENIE SPECIFICATION	Szkoły Schools	Pomieszczenia szkol- ne <sup>1</sup> School facili- ties <sup>1</sup>	Oddzia- ły <sup>2</sup> Sec- tions <sup>2</sup>	Uczniowie Students				Absolwenci Graduates	
				ogółem grand total	w tym kobiety of which females	z liczby ogółem – w klasie I of grand total in 1st grade		ogółem total	w tym kobiety of which females
						razem total	w tym kobiety of which females		

ORGANIZACJE SPOŁECZNE I STOWARZYSZENIA  
SOCIAL ORGANIZATIONS AND ASSOCIATIONS

<b>OGÓŁEM</b> .....	<b>734</b>	<b>3462</b>	<b>2640</b>	<b>42509</b>	<b>18976</b>	<b>15734</b>	<b>6478</b>	<b>13091</b>	<b>6179</b>
<b>GRAND TOTAL</b>									
<b>Dla młodzieży / For youth</b> .....	<b>346</b>	<b>2605</b>	<b>1611</b>	<b>24278</b>	<b>11775</b>	<b>8145</b>	<b>3757</b>	<b>7558</b>	<b>3757</b>
Zasadnicze szkoły zawodowe..... <i>Basic vocational schools</i>	71	517	426	6603	2557	2689	1067	2182	893
w tym specjalne / of which special.....	7	36	31	220	71	102	28	46	18
Licea ogólnokształcące..... <i>General secondary schools</i>	175	1503	712	10497	5248	3335	1599	3778	1981
w tym specjalne / of which special.....	2	3	6	46	23	16	8	15	6
Uzupełniające licea ogólnokształcące..... <i>Supplementary general secondary schools</i>	1	2	1	7	3	-	-	-	-
Licea profilowane..... <i>Specialized secondary schools</i>	11	60	29	372	147	87	16	234	121
Technika..... <i>Technical secondary schools</i>	70	447	374	6404	3566	1906	1002	1288	714
w tym specjalne / of which special.....	4	31	12	88	32	17	4	16	8
Technika uzupełniająca..... <i>Supplementary technical secondary schools</i>	1	-	1	12	11	-	-	12	11
Ogólnokształcące szkoły artystyczne..... <i>General art schools</i>	6	19	36	214	164	65	49	38	29
Specjalne szkoły przysposabiające do pracy..... <i>Special job-training schools</i>	11	57	32	169	79	63	24	26	8
<b>Dla dorosłych / For adults</b> .....	<b>388</b>	<b>857</b>	<b>1029</b>	<b>18231</b>	<b>7201</b>	<b>7589</b>	<b>2721</b>	<b>5533</b>	<b>2422</b>
Zasadnicze szkoły zawodowe..... <i>Basic vocational schools</i>	15	6	31	432	184	224	78	84	37
Licea ogólnokształcące..... <i>General secondary schools</i>	148	356	436	8448	3615	2798	1107	2339	1120
Uzupełniające licea ogólnokształcące..... <i>Supplementary general secondary schools</i>	132	249	275	5219	2202	2796	1104	2097	959
Licea profilowane..... <i>Specialized secondary schools</i>	7	49	28	525	212	177	61	194	79
Technika..... <i>Technical secondary</i>	22	67	65	868	235	268	63	176	54
Technika uzupełniająca..... <i>Supplementary technical secondary schools</i>	64	130	194	2739	753	1326	308	643	173

1 W przypadku użytkowania przez zespół szkół – wykazane w jednej szkole wskazanej przez dyrektora. 2 Dane o oddziałach mogą się nie sumować ze względu na zastosowane zaokrąglenia.

1 In the case of being used by a complex of schools – attributed to a single school indicated by a headmaster 2 Data on the number of sections may not sum up due to rounding.

TABL. 2(85). SZKOŁY PONADGIMNAZJALNE WEDŁUG ORGANÓW PROWADZĄCYCH (cd.)  
UPPER - SECONDARY SCHOOLS BY SCHOOL GOVERNING AUTHORITY (cont.)

WYSZCZEGÓLNIENIE SPECIFICATION	Szkoły Schools	Pomie- szczenia szkol- ne <sup>1</sup> School facili- ties <sup>1</sup>	Oddzia- ły <sup>2</sup> Sec- tions <sup>2</sup>	Uczniowie Students				Absolwenci Graduates	
				ogółem grand total	w tym kobiety of which females	z liczby ogółem – w klasie I of grand total in 1st grade		ogółem total	w tym kobiety of which fema- les
						razem total	w tym kobiety of which females		

## ORGANIZACJE WYZNANIOWE / RELIGIOUS ORGANIZATIONS

<b>OGÓŁEM</b> .....	<b>128</b>	<b>1238</b>	<b>606</b>	<b>11709</b>	<b>6431</b>	<b>3907</b>	<b>2181</b>	<b>3766</b>	<b>2099</b>
<b>GRAND TOTAL</b>									
<b>Dla młodzieży</b> .....	<b>124</b>	<b>1228</b>	<b>593</b>	<b>11560</b>	<b>6365</b>	<b>3849</b>	<b>2158</b>	<b>3726</b>	<b>2072</b>
<i>For youth</i>									
Zasadnicze szkoły zawodowe.....	11	68	40	517	137	179	53	184	57
<i>Basic vocational schools</i>									
w tym specjalne / of which special.....	7	48	23	188	119	71	46	78	46
Licea ogólnokształcące.....	92	993	484	10072	5913	3398	2006	3289	1940
<i>General secondary schools</i>									
w tym specjalne / of which special.....	1	–	3	16	7	4	1	3	1
Uzupełniające licea ogólnokształcące.....	1	–	3	43	30	27	18	7	4
<i>Supplementary general secondary schools</i>									
w tym specjalne / of which special.....	1	–	3	43	30	27	18	7	4
Licea profilowane .....	2	13	5	43	43	13	13	16	16
<i>Specialized secondary schools</i>									
w tym specjalne / of which special.....	2	13	5	43	43	13	13	16	16
Technika.....	11	133	44	725	194	178	51	192	39
<i>Technical secondary schools</i>									
w tym specjalne / of which special.....	2	–	5	41	25	20	15	5	1
Ogólnokształcące szkoły artystyczne.....	1	7	3	51	7	–	–	12	2
<i>General art schools</i>									
Specjalne szkoły przysposabiające do pracy.....	6	14	14	109	41	54	17	26	14
<i>Special job-training schools</i>									
<b>Dla dorosłych</b> .....	<b>4</b>	<b>10</b>	<b>13</b>	<b>149</b>	<b>66</b>	<b>58</b>	<b>23</b>	<b>40</b>	<b>27</b>
<i>For adults</i>									
Licea ogólnokształcące.....	2	–	5	53	26	4	2	25	15
<i>General secondary schools</i>									
Uzupełniające licea ogólnokształcące.....	1	–	2	34	18	14	7	15	12
<i>Supplementary general secondary schools</i>									
Technika .....	1	10	6	62	22	40	14	–	–
<i>Technical secondary</i>									

1 W przypadku użytkowania przez zespół szkół – wykazane w jednej szkole wskazanej przez dyrektora. 2 Dane o oddziałach mogą się nie sumować ze względu na zastosowane zaokrąglenia.

1 In the case of being used by a complex of schools – attributed to a single school indicated by a headmaster 2 Data on the number of sections may not sum up due to rounding.

TABL. 2(85). SZKOŁY PONADGIMNAZJALNE WEDŁUG ORGANÓW PROWADZĄCYCH (dok.)  
UPPER - SECONDARY SCHOOLS BY SCHOOL GOVERNING AUTHORITY (cont.)

WYSZCZEGÓLNIENIE SPECIFICATION	Szkoły Schools	Pomieszczenia szkolne <sup>1</sup> School facilities <sup>1</sup>	Oddziały <sup>2</sup> Sections <sup>2</sup>	Uczniowie Students				Absolwenci Graduates	
				ogółem grand total	w tym kobiety of which females	z liczby ogółem – w klasie I of grand total in 1st grade		ogółem total	w tym kobiety of which females
						razem total	w tym kobiety of which females		
JEDNOSTKI POZOSTAŁE / OTHERS SECTIONS									
<b>OGÓŁEM</b> .....	<b>2376</b>	<b>6471</b>	<b>8905</b>	<b>199287</b>	<b>88815</b>	<b>100683</b>	<b>42785</b>	<b>44090</b>	<b>21314</b>
<b>GRAND TOTAL</b>									
<b>Dla młodzieży / For youth</b> .....	<b>366</b>	<b>3096</b>	<b>1725</b>	<b>28924</b>	<b>13075</b>	<b>9912</b>	<b>4421</b>	<b>7484</b>	<b>3326</b>
Zasadnicze szkoły zawodowe .....	63	374	422	6857	2109	3047	983	1770	576
<i>Basic vocational schools</i>									
w tym specjalne / of which special .....	1	3	1	8	2	-	-	-	-
Licea ogólnokształcące .....	197	1794	754	12593	6118	4233	2066	4200	2062
<i>General secondary schools</i>									
w tym specjalne / of which special .....	1	4	3	33	9	13	4	5	4
Licea profilowane .....	16	150	57	1097	726	368	270	371	214
<i>Specialized secondary schools</i>									
w tym specjalne / of which special .....									
Technika .....	76	686	435	7970	3832	2169	1035	1080	427
Ogólnokształcące szkoły artystyczne .....	11	83	53	385	281	80	61	63	47
<i>General art schools</i>									
Specjalne szkoły przysposabiające do pracy .....	3	9	4	22	9	15	6	-	-
<i>Special job-training schools</i>									
<b>Dla dorosłych / For adults</b> .....	<b>2010</b>	<b>3375</b>	<b>7180</b>	<b>170363</b>	<b>75740</b>	<b>90771</b>	<b>38364</b>	<b>36606</b>	<b>17988</b>
Zasadnicze szkoły zawodowe .....	24	29	61	795	364	451	243	87	11
<i>Basic vocational schools</i>									
Licea ogólnokształcące .....	883	1516	3333	86167	39548	41880	17776	13871	7182
<i>General secondary schools</i>									
Uzupełniające licea ogólnokształcące .....	819	1252	2474	64552	30143	40718	18132	18198	9373
<i>Supplementary general secondary schools</i>									
Licea profilowane .....	42	72	278	4669	2382	1832	864	1113	588
<i>Specialized secondary schools</i>									
Technika .....	55	144	257	2800	651	940	178	445	167
<i>Technical secondary</i>									
Technika uzupełniająca .....	187	362	777	11380	2652	4950	1171	2892	667
<i>Supplementary technical secondary schools</i>									

1 W przypadku użytkowania przez zespół szkół – wykazane w jednej szkole wskazanej przez dyrektora. 2 Dane o oddziałach i nauczycielach mogą się nie sumować ze względu na zastosowane zaokrąglenia.

1 In the case of being used by a complex of schools – attributed to a single school indicated by a headmaster 2 Data on the number of sections and teachers may not sum up due to rounding.

## 1. ZASADNICZE SZKOŁY ZAWODOWE

*Basic vocational schools for youth*

## A. Dane ogólne

*General data*

TABL. 3(86). ZASADNICZE SZKOŁY ZAWODOWE - SZKOŁY PUBLICZNE, NIEPUBLICZNE O UPRAWNIENIACH SZKÓŁ PUBLICZNYCH I NIEPUBLICZNE  
 BASIC VOCATIONAL SCHOOLS -- PUBLIC, NON-PUBLIC WITH THE PUBLIC STATUS AND NON - PUBLIC SCHOOLS

WYSZCZEGÓLNIENIE SPECIFICATION a – ogółem / total b – dla młodzieży / for youth c – specjalne / special d – dla dorosłych / for adults	Szkoły Schools	Pomieszczenia szkolne <sup>1</sup> School facilities <sup>1</sup>	Oddziały <sup>2</sup> Sections <sup>2</sup>	Uczniowie Students					Absolwenci Graduates		
				ogółem grand total	w tym kobiety of which females	w tym cudzoziemcy of which foreigners	z liczby ogółem – w klasie I of grand total in 1st grade		ogółem total	w tym kobiety of which females	
							razem total	w tym kobiety of which females			
ZASADNICZE SZKOŁY ZAWODOWE .....	a	1875	8469	10533	230436	69089	238	94010	30907	78287	25770
<i>Basic vocational schools</i>	b	1388	6621	8751	209958	61449	193	84606	27535	72332	23371
	c	375	1697	1463	14926	6251	16	6155	2552	4655	2106
	d	112	151	319	5552	1389	29	3249	820	1300	293
SZKOŁY PUBLICZNE / PUBLIC SCHOOLS											
	a	1736	7788	9851	220601	65237	237	89713	29189	75627	24690
	b	1288	6003	8157	201163	58152	192	80883	26123	69823	22353
	c	367	1661	1443	14756	6184	16	6073	2532	4615	2084
	d	81	124	251	4682	901	29	2757	534	1189	253
SZKOŁY NIEPUBLICZNE O UPRAWNIENIACH SZKÓŁY PUBLICZNEJ / NON-PUBLIC SCHOOLS WITH THE PUBLIC STATUS											
	a	139	681	682	9835	3852	1	4297	1718	2660	1080
	b	100	618	594	8795	3297	1	3723	1412	2509	1018
	c	8	36	20	170	67	–	82	20	40	22
	d	31	27	68	870	488	–	492	286	111	40

1 W przypadku użytkowania przez zespół szkół – wykazane w jednej szkole wskazanej przez dyrektora. 2 Dane o oddziałach mogą się nie sumować ze względu na zastosowane zaokrąglenia.

1 In the case of being used by a complex of schools – attributed to a single school indicated by a headmaster. 2 Data on the number of sections may not sum up due to rounding.



TABL. 4(87). ZASADNICZE SZKOŁY ZAWODOWE W MIASTACH I NA WSI  
 BASIC VOCATIONAL SCHOOLS IN URBAN AND RURAL AREAS

WYSZCZEGÓLNIENIE SPECIFICATION	Szkoły Schools	Pomieszczenia szkolne <sup>1</sup> School facilities <sup>1</sup>	Oddziały <sup>2</sup> Sections <sup>2</sup>	Uczniowie Students				Absolwenci Graduates		
				ogółem grand total	w tym kobiety of which females	z liczby ogółem – w klasie I of grand total in 1st grade		ogółem total	w tym kobiety of which females	
						razem total	w tym kobiety of which females			
<b>ZASADNICZE SZKOŁY ZAWODOWE – OGÓŁEM</b>										
<i>Basic vocational schools – Total.....</i>	<b>a</b>	<b>1875</b>	<b>8469</b>	<b>10533</b>	<b>230436</b>	<b>69089</b>	<b>94010</b>	<b>30907</b>	<b>78287</b>	<b>25770</b>
	b	1388	6621	8751	209958	61449	84606	27535	72332	23371
	c	375	1697	1463	14926	6251	6155	2552	4655	2106
	d	112	151	319	5552	1389	3249	820	1300	293
miasto / urban areas .....	<b>a</b>	<b>1636</b>	<b>7911</b>	<b>9678</b>	<b>216209</b>	<b>65632</b>	<b>88405</b>	<b>29399</b>	<b>73133</b>	<b>24371</b>
	b	1203	6262	8042	197203	58506	79651	26247	67530	22105
	c	327	1498	1327	13604	5764	5574	2349	4339	1983
	d	106	151	308	5402	1362	3180	803	1264	283
wieś / rural areas.....	<b>a</b>	<b>239</b>	<b>558</b>	<b>856</b>	<b>14227</b>	<b>3457</b>	<b>5605</b>	<b>1508</b>	<b>5154</b>	<b>1399</b>
	b	185	359	709	12755	2943	4955	1288	4802	1266
	c	48	199	136	1322	487	581	203	316	123
	d	6	–	11	150	27	69	17	36	10
<b>Dolnośląskie.....</b>	<b>a</b>	<b>140</b>	<b>771</b>	<b>771</b>	<b>16906</b>	<b>5126</b>	<b>7306</b>	<b>2374</b>	<b>5394</b>	<b>1757</b>
	b	95	580	614	14943	4515	6376	2114	4828	1571
	c	36	184	121	1266	523	519	208	408	173
	d	9	7	36	697	88	411	52	158	13
miasto / urban areas .....	<b>a</b>	<b>124</b>	<b>718</b>	<b>723</b>	<b>16292</b>	<b>4973</b>	<b>7040</b>	<b>2312</b>	<b>5241</b>	<b>1723</b>
	b	87	568	587	14549	4430	6198	2075	4711	1549
	c	29	143	101	1063	457	431	185	378	162
	d	8	7	35	680	86	411	52	152	12
wieś / rural areas.....	<b>a</b>	<b>16</b>	<b>53</b>	<b>48</b>	<b>614</b>	<b>153</b>	<b>266</b>	<b>62</b>	<b>153</b>	<b>34</b>
	b	8	12	27	394	85	178	39	117	22
	c	7	41	20	203	66	88	23	30	11
	d	1	–	1	17	2	–	–	6	1
<b>Kujawsko-pomorskie.....</b>	<b>a</b>	<b>135</b>	<b>644</b>	<b>839</b>	<b>16901</b>	<b>5440</b>	<b>7140</b>	<b>2511</b>	<b>5511</b>	<b>1954</b>
	b	96	487	642	14686	4601	6091	2134	4912	1728
	c	30	126	159	1501	677	659	303	428	196
	d	9	31	38	714	162	390	74	171	30
miasto / urban areas .....	<b>a</b>	<b>115</b>	<b>584</b>	<b>728</b>	<b>15437</b>	<b>5014</b>	<b>6565</b>	<b>2309</b>	<b>4926</b>	<b>1777</b>
	b	81	440	546	13401	4240	5594	1969	4367	1563
	c	26	113	148	1383	612	605	266	403	184
	d	8	31	34	653	162	366	74	156	30
wieś / rural areas.....	<b>a</b>	<b>20</b>	<b>60</b>	<b>111</b>	<b>1464</b>	<b>426</b>	<b>575</b>	<b>202</b>	<b>585</b>	<b>177</b>
	b	15	47	96	1285	361	497	165	545	165
	c	4	13	11	118	65	54	37	25	12
	d	1	–	4	61	–	24	–	15	–

1 W przypadku użytkowania przez zespół szkół – wykazane w jednej szkole wskazanej przez dyrektora. 2 Dane o oddziałach mogą się nie sumować ze względu na zastosowane zaokrąglenia.

1 In the case of being used by a complex of schools – attributed to a single school indicated by a headmaster. 2 Data on the number of sections may not sum up due to rounding.

TABL. 4(87). ZASADNICZE SZKOŁY ZAWODOWE W MIASTACH I NA WSI (cd.)  
 BASIC VOCATIONAL SCHOOLS IN URBAN AND RURAL AREAS (cont.)

WYSZCZEGÓLNIENIE SPECIFICATION	Szkoly Schools	Pomie- szczenia szkol- ne <sup>1</sup> School facilities <sup>1</sup>	Oddzia- ły <sup>2</sup> Sec- tions <sup>2</sup>	Uczniowie Students				Absolwenci Graduates		
				ogółem grand total	w tym kobiety of which females	z liczby ogółem – w klasie I of grand total in 1st grade		ogółem total	w tym kobiety of which fema- les	
						razem total	w tym kobiety of which females			
Lubelskie .....	a	113	390	496	11184	2773	4349	1154	3824	1101
	b	89	303	418	10268	2430	3948	1019	3587	1012
	c	18	86	69	723	300	268	107	212	80
	d	6	1	9	193	43	133	28	25	9
miasto / urban areas .....	a	86	325	428	9965	2484	3916	1055	3438	1014
	b	68	272	368	9265	2235	3621	961	3236	935
	c	14	52	54	548	216	193	71	177	70
	d	4	1	6	152	33	102	23	25	9
wieś / rural areas.....	a	27	65	68	1219	289	433	99	386	87
	b	21	31	50	1003	195	327	58	351	77
	c	4	34	15	175	84	75	36	35	10
	d	2	–	3	41	10	31	5	–	–
Lubuskie .....	a	61	235	337	6749	2097	2814	976	2241	807
	b	45	197	298	6316	1949	2593	895	2119	759
	c	13	30	33	335	125	155	62	111	48
	d	3	8	6	98	23	66	19	11	–
miasto / urban areas .....	a	57	225	329	6653	2071	2761	958	2223	803
	b	42	189	291	6230	1927	2550	881	2106	756
	c	12	28	32	325	121	145	58	106	47
	d	3	8	6	98	23	66	19	11	–
wieś / rural areas.....	a	4	10	8	96	26	53	18	18	4
	b	3	8	7	86	22	43	14	13	3
	c	1	2	1	10	4	10	4	5	1
Łódzkie.....	a	113	451	555	11764	3335	4557	1429	3963	1260
	b	85	338	449	10679	2849	4136	1248	3636	1108
	c	23	106	96	1023	443	382	156	316	147
	d	5	7	10	62	43	39	25	11	5
miasto / urban areas .....	a	101	441	519	11115	3242	4296	1385	3703	1217
	b	74	328	416	10069	2774	3892	1210	3380	1067
	c	22	106	93	984	425	365	150	312	145
	d	5	7	10	62	43	39	25	11	5
wieś / rural areas.....	a	12	10	36	649	93	261	44	260	43
	b	11	10	33	610	75	244	38	256	41
	c	1	–	3	39	18	17	6	4	2

1 W przypadku użytkowania przez zespół szkół – wykazane w jednej szkole wskazanej przez dyrektora. 2 Dane o oddziałach mogą się nie sumować ze względu na zastosowane zaokrąglenia.

1 In the case of being used by a complex of schools – attributed to a single school indicated by a headmaster. 2 Data on the number of sections may not sum up due to rounding.

TABL. 4(87). ZASADNICZE SZKOŁY ZAWODOWE W MIASTACH I NA WSI (cd.)  
 BASIC VOCATIONAL SCHOOLS IN URBAN AND RURAL AREAS (cont.)

WYSZCZEGÓLNIENIE SPECIFICATION	Szkoły Schools	Pomieszczenia szkolne <sup>1</sup> School facilities <sup>1</sup>	Oddziały <sup>2</sup> Sections <sup>2</sup>	Uczniowie Students				Absolwenci Graduates		
				ogółem grand total	w tym kobiety of which females	z liczby ogółem – w klasie I of grand total in 1st grade		ogółem total	w tym kobiety of which females	
						razem total	w tym kobiety of which females			
<b>Małopolskie</b> .....	<b>a</b>	<b>171</b>	<b>608</b>	<b>1060</b>	<b>22889</b>	<b>6382</b>	<b>8744</b>	<b>2721</b>	<b>8013</b>	<b>2406</b>
	b	134	440	933	21448	5789	8207	2510	7544	2208
	c	26	164	110	1214	527	433	182	371	176
	d	11	4	17	227	66	104	29	98	22
miasto / urban areas .....	a	140	558	909	20216	5690	7724	2433	7028	2100
	b	108	401	792	18888	5139	7236	2241	6600	1922
	c	21	153	100	1101	485	384	163	330	156
	d	11	4	17	227	66	104	29	98	22
wieś / rural areas .....	a	31	50	151	2673	692	1020	288	985	306
	b	26	39	141	2560	650	971	269	944	286
	c	5	11	10	113	42	49	19	41	20
<b>Mazowieckie</b> .....	<b>a</b>	<b>199</b>	<b>732</b>	<b>989</b>	<b>21525</b>	<b>6402</b>	<b>8902</b>	<b>2800</b>	<b>7334</b>	<b>2334</b>
	b	148	515	817	19690	5654	8054	2468	6719	2079
	c	41	205	146	1426	634	606	261	468	227
	d	10	12	26	409	114	242	71	147	28
miasto / urban areas .....	a	165	622	894	19900	6072	8335	2672	6748	2201
	b	121	450	745	18243	5387	7557	2364	6196	1972
	c	34	160	123	1248	571	536	237	405	201
	d	10	12	26	409	114	242	71	147	28
wieś / rural areas .....	a	34	110	95	1625	330	567	128	586	133
	b	27	65	72	1447	267	497	104	523	107
	c	7	45	23	178	63	70	24	63	26
<b>Opolskie</b> .....	<b>a</b>	<b>54</b>	<b>403</b>	<b>331</b>	<b>7367</b>	<b>2266</b>	<b>2950</b>	<b>1022</b>	<b>2743</b>	<b>886</b>
	b	35	310	269	6616	2059	2553	905	2533	829
	c	12	80	43	464	163	221	83	135	48
	d	7	13	19	287	44	176	34	75	9
miasto / urban areas .....	a	53	394	323	7193	2219	2883	1003	2662	871
	b	34	301	261	6442	2012	2486	886	2452	814
	c	12	80	43	464	163	221	83	135	48
	d	7	13	19	287	44	176	34	75	9
wieś / rural areas .....	a	1	9	8	174	47	67	19	81	15
	b	1	9	8	174	47	67	19	81	15

1 W przypadku użytkowania przez zespół szkół – wykazane w jednej szkole wskazanej przez dyrektora. 2 Dane o oddziałach mogą się nie sumować ze względu na zastosowane zaokrąglenia.

1 In the case of being used by a complex of schools – attributed to a single school indicated by a headmaster. 2 Data on the number of sections may not sum up due to rounding.

TABL. 4(87). ZASADNICZE SZKOŁY ZAWODOWE W MIASTACH I NA WSI (cd.)

## BASIC VOCATIONAL SCHOOLS IN URBAN AND RURAL AREAS (cont.)

WYSZCZEGÓLNIENIE SPECIFICATION	Szkoły Schools	Pomie- szczenia szkol- ne <sup>1</sup> School facilities <sup>1</sup>	Oddzia- ły <sup>2</sup> Sec- tions <sup>2</sup>	Uczniowie Students				Absolwenci Graduates		
				ogółem grand total	w tym kobiety of which females	z liczby ogółem – w klasie I of grand total in 1st grade		ogółem total	w tym kobiety of which females	
						razem total	w tym kobiety of which females			
<b>Podkarpackie</b> .....	<b>a</b>	<b>101</b>	<b>316</b>	<b>532</b>	<b>14192</b>	<b>3594</b>	<b>5175</b>	<b>1434</b>	<b>5267</b>	<b>1582</b>
	b	81	281	460	13325	3266	4867	1326	4975	1485
	c	17	35	61	693	307	234	97	219	86
	d	3	–	11	174	21	74	11	73	11
miasto / urban areas .....	a	85	303	492	13436	3471	4889	1377	4935	1514
	b	67	273	428	12665	3175	4610	1276	4671	1424
	c	15	30	53	597	275	205	90	191	79
	d	3	–	11	174	21	74	11	73	11
wieś / rural areas.....	a	16	13	40	756	123	286	57	332	68
	b	14	8	32	660	91	257	50	304	61
	c	2	5	8	96	32	29	7	28	7
<b>Podlaskie</b> .....	<b>a</b>	<b>50</b>	<b>197</b>	<b>275</b>	<b>5238</b>	<b>1315</b>	<b>1875</b>	<b>511</b>	<b>1914</b>	<b>519</b>
	b	43	173	249	4967	1206	1786	472	1813	469
	c	7	24	26	271	109	89	39	101	50
miasto / urban areas .....	a	44	185	221	4900	1224	1749	475	1783	477
	b	38	161	198	4652	1127	1667	440	1691	431
	c	6	24	23	248	97	82	35	92	46
wieś / rural areas.....	a	6	12	54	338	91	126	36	131	42
	b	5	12	51	315	79	119	32	122	38
	c	1	–	3	23	12	7	4	9	4
<b>Pomorskie</b> .....	<b>a</b>	<b>107</b>	<b>510</b>	<b>702</b>	<b>16321</b>	<b>5280</b>	<b>7101</b>	<b>2535</b>	<b>5358</b>	<b>1935</b>
	b	79	406	596	14705	4645	6235	2183	4957	1768
	c	20	82	75	823	371	363	167	271	136
	d	8	22	32	793	264	503	185	130	31
miasto / urban areas .....	a	95	498	641	14803	4843	6444	2323	4844	1776
	b	69	396	541	13245	4234	5598	1979	4453	1613
	c	18	80	69	765	345	343	159	261	132
	d	8	22	32	793	264	503	185	130	31
wieś / rural areas.....	a	12	12	61	1518	437	657	212	514	159
	b	10	10	55	1460	411	637	204	504	155
	c	2	2	6	58	26	20	8	10	4
<b>Śląskie</b> .....	<b>a</b>	<b>213</b>	<b>1029</b>	<b>1138</b>	<b>24996</b>	<b>8314</b>	<b>10855</b>	<b>3816</b>	<b>7789</b>	<b>2781</b>
	b	147	751	886	22055	7166	9399	3266	7046	2441
	c	45	266	195	1958	828	842	359	539	252
	d	21	12	57	983	320	614	191	204	88
miasto / urban areas .....	a	203	979	1106	24333	8142	10554	3734	7543	2695
	b	140	714	860	21460	6994	9146	3184	6803	2355
	c	42	253	189	1890	828	794	359	536	252
	d	21	12	57	983	320	614	191	204	88
wieś / rural areas.....	a	10	50	33	663	172	301	82	246	86
	b	7	37	27	595	172	253	82	243	86
	c	3	13	6	68	–	48	–	3	–

1 W przypadku użytkowania przez zespół szkół – wykazane w jednej szkole wskazanej przez dyrektora. 2 Dane o oddziałach mogą się nie sumować ze względu na zastosowane zaokrąglenia.

1 In the case of being used by a complex of schools – attributed to a single school indicated by a headmaster. 2 Data on the number of sections may not sum up due to rounding.

TABL. 4(87). ZASADNICZE SZKOŁY ZAWODOWE W MIASTACH I NA WSI (dok.)  
 BASIC VOCATIONAL SCHOOLS IN URBAN AND RURAL AREAS (cont.)

WYSZCZEGÓLNIENIE SPECIFICATION	Szkoły Schools	Pomieszczenia szkolne <sup>1</sup> School facilities <sup>1</sup>	Oddzia- ły <sup>2</sup> Sec- tions <sup>2</sup>	Uczniowie Students				Absolwenci Graduates		
				ogółem grand total	w tym kobiety of which females	z liczby ogółem – w klasie I of grand total in 1st grade		ogółem total	w tym kobiety of which females	
						razem total	w tym kobiety of which females			
<b>Świętokrzyskie</b> .....	<b>a</b>	<b>66</b>	<b>319</b>	<b>375</b>	<b>7223</b>	<b>1941</b>	<b>2759</b>	<b>814</b>	<b>2428</b>	<b>693</b>
	b	55	253	322	6780	1766	2564	735	2264	616
	c	11	66	53	443	175	195	79	164	77
miasto / urban areas .....	a	56	285	345	6838	1882	2593	793	2346	673
	b	48	239	307	6476	1722	2429	718	2202	601
	c	8	46	38	362	160	164	75	144	72
wieś / rural areas.....	a	10	34	30	385	59	166	21	82	20
	b	7	14	15	304	44	135	17	62	15
	c	3	20	15	81	15	31	4	20	5
<b>Warmińsko-mazurskie</b> .....	<b>a</b>	<b>84</b>	<b>395</b>	<b>447</b>	<b>10235</b>	<b>3153</b>	<b>4357</b>	<b>1510</b>	<b>3605</b>	<b>1309</b>
	b	60	327	366	9308	2800	3926	1351	3318	1186
	c	19	48	65	651	262	275	110	230	114
	d	5	20	16	276	91	156	49	57	9
miasto / urban areas .....	a	75	375	421	9795	3064	4182	1469	3454	1280
	b	52	307	341	8879	2713	3757	1310	3167	1157
	c	18	48	64	640	260	269	110	230	114
	d	5	20	16	276	91	156	49	57	9
wieś / rural areas.....	a	9	20	26	440	89	175	41	151	29
	b	8	20	25	429	87	169	41	151	29
	c	1	-	1	11	2	6	-	-	-
<b>Wielkopolskie</b> .....	<b>a</b>	<b>171</b>	<b>1124</b>	<b>1169</b>	<b>27025</b>	<b>8454</b>	<b>10852</b>	<b>3724</b>	<b>9631</b>	<b>3211</b>
	b	127	993	1013	25392	7898	10119	3496	9130	3011
	c	39	127	142	1422	532	608	219	458	195
	d	5	4	14	211	24	125	9	43	5
miasto / urban areas .....	a	148	1085	1096	25613	8100	10299	3565	9070	3055
	b	109	962	950	24080	7590	9611	3360	8601	2871
	c	34	119	132	1322	486	563	196	426	179
	d	5	4	14	211	24	125	9	43	5
wieś / rural areas.....	a	23	39	73	1412	354	553	159	561	156
	b	18	31	63	1312	308	508	136	529	140
	c	5	8	10	100	46	45	23	32	16
<b>Zachodniopomorskie</b> .....	<b>a</b>	<b>97</b>	<b>345</b>	<b>517</b>	<b>9921</b>	<b>3217</b>	<b>4274</b>	<b>1576</b>	<b>3272</b>	<b>1235</b>
	b	69	267	419	8780	2856	3752	1413	2951	1101
	c	18	68	70	713	275	306	120	224	101
	d	10	10	28	428	86	216	43	97	33
miasto / urban areas .....	a	89	334	503	9720	3141	4175	1536	3189	1195
	b	65	261	412	8659	2807	3699	1393	2894	1075
	c	16	63	66	664	263	274	112	213	96
	d	8	10	25	397	71	202	31	82	24
wieś / rural areas.....	a	8	11	14	201	76	99	40	83	40
	b	4	6	7	121	49	53	20	57	26
	c	2	5	4	49	12	32	8	11	5
	d	2	-	3	31	15	14	12	15	9

1 W przypadku użytkowania przez zespół szkół – wykazane w jednej szkole wskazanej przez dyrektora. 2 Dane o oddziałach mogą się nie sumować ze względu na zastosowane zaokrąglenia.

1 In the case of being used by a complex of schools – attributed to a single school indicated by a headmaster. 2 Data on the number of sections may not sum up due to rounding.

TABL.5(88). UCZNIOWIE ZASADNICZYCH SZKÓŁ ZAWODOWYCH WEDŁUG GRUP KIERUNKÓW KSZTAŁCENIA  
STUDENTS OF BASIC VOCATIONAL SCHOOLS BY FIELDS OF EDUCATION

GRUPY KIERUNKÓW KSZTAŁCENIA GROUPS OF FIELDS OF EDUCATION	Zasadnicze szkoły zawodowe / Basic vocational schools							
	ogółem/total		dla młodzieży/for youth		specjalne/special		dla dorosłych/for adults	
	uczniowie students	w tym kobiety of which females	uczniowie students	w tym kobiety of which females	uczniowie students	w tym kobiety of which females	uczniowie students	w tym kobiety of which females
<b>Ogółem</b> ..... <b>Total</b>	<b>230436</b>	<b>69089</b>	<b>209958</b>	<b>61449</b>	<b>14926</b>	<b>6251</b>	<b>5552</b>	<b>1389</b>
Artystyczne ..... <i>Art.</i>	1516	671	1052	503	373	162	91	6
Spoleczne..... <i>Social and behavioural science</i>	25	-	25	-	-	-	-	-
Ekonomiczne i administracyjne..... <i>Business and administration</i>	22600	19182	21586	18412	413	335	601	435
Inżynieryjno-techniczne ..... <i>Engineering and engineering trades</i>	85676	353	81913	320	1845	12	1918	21
Produkcji i przetwórstwa ..... <i>Manufacturing and processing</i>	28533	7193	24396	5557	3615	1577	522	59
Architektury i budownictwa..... <i>Architecture and building</i>	31484	147	29223	110	1477	15	784	22
Rolnicze, leśne i rybactwa..... <i>Agriculture, forestry and fishery</i>	2498	641	1540	305	802	306	156	30
Medyczne..... <i>Health</i>	396	374	-	-	-	-	396	374
Usług dla ludności..... <i>Personal services</i>	57685	40515	50222	36241	6379	3832	1084	442
Pozostałe..... <i>Other</i>	23	13	1	1	22	12	-	-

TABL.6(89). ABSOLWENCI ZASADNICZYCH SZKÓŁ ZAWODOWYCH WEDŁUG GRUP KIERUNKÓW KSZTAŁCENIA  
GRADUATES OF BASIC VOCATIONAL SCHOOLS BY FIELDS OF EDUCATION

GRUPY KIERUNKÓW KSZTAŁCENIA GROUPS OF FIELDS OF EDUCATION	Zasadnicze szkoły zawodowe / Basic vocational schools							
	ogółem/ total		dla młodzieży/ for youth		specjalne/ special		dla dorosłych/ for adults	
	absolwenci graduates	w tym kobiety of which females	absolwenci graduates	w tym kobiety of which females	absolwenci graduates	w tym kobiety of which females	absolwenci graduates	w tym kobiety of which females
<b>Ogółem</b> ..... <b>Total</b>	<b>78287</b>	<b>25770</b>	<b>72332</b>	<b>23371</b>	<b>4655</b>	<b>2106</b>	<b>1300</b>	<b>293</b>
Artystyczne..... <i>Art.</i>	517	219	370	158	124	61	23	-
Ekonomiczne i administracyjne..... <i>Business and administration</i>	10544	9206	10256	8967	141	118	147	121
Inżynieryjno-techniczne..... <i>Engineering and engineering trades</i>	26641	56	25677	46	512	8	452	2
Produkcji i przetwórstwa ..... <i>Manufacturing and processing</i>	9961	2462	8678	1951	1174	503	109	8
Architektury i budownictwa..... <i>Architecture and building</i>	9337	24	8728	12	375	1	234	11
Rolnicze, leśne i rybactwa..... <i>Agriculture, forestry and fishery</i>	1046	265	748	168	267	90	31	7
Medyczne..... <i>Health</i>	19	17	-	-	-	-	19	17
Usług dla ludności..... <i>Personal services</i>	20220	13519	17873	12067	2062	1325	285	127
Pozostałe..... <i>Other</i>	2	2	2	2	-	-	-	-

## B. Zasadnicze szkoły zawodowe dla młodzieży (bez specjalnych)

*Basic vocational schools for youth (excluding special schools)*

TABL. 7(90). ODDZIAŁY WEDŁUG KLAS W ZASADNICZYCH SZKOŁACH ZAWODOWYCH (bez szkół specjalnych)

*SECTIONS BY GRADES IN BASIC VOCATIONAL SCHOOLS (excluding special schools)*

WYSZCZEGÓLNIENIE SPECIFICATION	Oddziały <sup>1</sup> Sections <sup>1</sup>			
	ogółem total	w klasach in grades		
		I 1-st	II 2-nd	III 3-rd
<b>POLSKA</b> .....	<b>8751</b>	<b>3193</b>	<b>3260</b>	<b>2298</b>
<b>POLAND</b>				
Dolnośląskie .....	614	233	226	155
Kujawsko-pomorskie .....	642	239	247	156
Lubelskie .....	418	149	151	118
Lubuskie .....	298	109	112	77
Łódzkie .....	449	159	163	127
Małopolskie .....	933	338	347	248
Mazowieckie .....	817	301	299	217
Opolskie .....	269	95	96	77
Podkarpackie .....	460	155	172	133
Podlaskie .....	249	84	90	75
Pomorskie .....	596	220	225	151
Śląskie .....	886	331	329	227
Świętokrzyskie .....	322	116	120	86
Warmińsko-mazurskie .....	366	135	138	93
Wielkopolskie .....	1013	370	394	249
Zachodniopomorskie .....	419	159	151	109

1 Dane o oddziałach mogą się nie sumować ze względu na zastosowane zaokrąglenia.

1 Data on the number of sections may not sum up due to rounding.

TABL. 8(91). UCZNIOWIE WEDŁUG KLAS W ZASADNICZYCH SZKOŁACH ZAWODOWYCH (bez szkół specjalnych)

*STUDENTS BY GRADES IN BASIC VOCATIONAL SCHOOLS (excluding special schools)*

WYSZCZEGÓLNIENIE SPECIFICATION	Uczniowie Students									
	ogółem grand total	w tym kobiety of which females	w klasach in grades							
			I 1-st		II 2-nd		III 3-rd		indywidualnie nauczani individually instructed	
			razem total	w tym kobiety of which females	razem total	w tym kobiety of which females	razem total	w tym kobiety of which females	razem total	w tym kobiety of which females
<b>POLSKA</b> .....	<b>209958</b>	<b>61449</b>	<b>84606</b>	<b>27535</b>	<b>76396</b>	<b>24672</b>	<b>48956</b>	<b>9242</b>	<b>79</b>	<b>28</b>
<b>POLAND</b>										
Dolnośląskie .....	14943	4515	6376	2114	5308	1778	3259	623	7	3
Kujawsko-pomorskie .....	14686	4601	6091	2134	5475	1943	3120	524	15	4
Lubelskie .....	10268	2430	3948	1019	3662	966	2658	445	1	-
Lubuskie .....	6316	1949	2593	895	2334	798	1389	256	7	2
Łódzkie .....	10679	2849	4136	1248	3825	1093	2718	508	3	1
Małopolskie .....	21448	5789	8207	2510	7936	2320	5305	959	7	3
Mazowieckie .....	19690	5654	8054	2468	7139	2240	4497	946	10	2
Opolskie .....	6616	2059	2553	905	2406	843	1657	311	-	-
Podkarpackie .....	13325	3266	4867	1326	4869	1287	3589	653	3	-
Podlaskie .....	4967	1206	1786	472	1781	501	1400	233	1	1
Pomorskie .....	14705	4645	6235	2183	5339	1895	3131	567	2	2
Śląskie .....	22055	7166	9399	3266	7822	2713	4834	1187	11	5
Świętokrzyskie .....	6780	1766	2564	735	2407	676	1809	355	-	-
Warmińsko-mazurskie .....	9308	2800	3926	1351	3380	1198	2002	251	3	1
Wielkopolskie .....	25392	7898	10119	3496	9651	3353	5622	1049	9	4
Zachodniopomorskie .....	8780	2856	3752	1413	3062	1068	1966	375	-	-

TABL. 9(92). UCZNIOWIE W ZASADNICZYCH SZKOŁACH ZAWODOWYCH WEDŁUG WIEKU I PŁCI  
(bez szkół specjalnych)  
*STUDENTS IN BASIC VOCATIONAL SCHOOLS BY AGE AND SEX (excluding special schools)*

WYSZCZEGÓLNIENIE SPECIFICATION a – ogółem / total b – kobiety / females c – w klasie I / in first grade	Ogółem Total	Uczniowie w wieku lat (rok urodzenia) Students aged (year of birth)						
		15 i mniej (1995 i później) 15 and less (1995 and later)	16 (1994)	17 (1993)	18 (1992)	19 (1991)	20 (1990)	21 i więcej (1989 i wcześniej) 21 and more (1989 and earlier)
POLSKA ..... a	209958	76	52472	76885	61763	16206	2300	256
POLAND b	61449	38	17883	24792	15369	3004	331	32
c	84606	75	52111	26100	5534	662	98	26
Dolnośląskie ..... a	14943	2	3548	5592	4363	1239	182	17
b	4515	1	1268	1838	1142	245	20	1
c	6376	2	3525	2258	509	67	15	-
Kujawsko-pomorskie ..... a	14686	7	3732	5498	4201	1107	133	8
b	4601	3	1421	1929	1054	180	14	-
c	6091	6	3692	1965	389	34	4	1
Lubelskie ..... a	10268	3	2297	3591	3183	1010	160	24
b	2430	1	615	960	661	163	26	4
c	3948	3	2265	1294	316	57	9	4
Lubuskie ..... a	6316	1	1374	2305	1949	575	100	12
b	1949	1	511	780	533	111	11	2
c	2593	1	1371	937	248	32	3	1
Łódzkie ..... a	10679	5	2597	3916	3254	804	98	5
b	2849	4	797	1136	747	151	14	-
c	4136	5	2595	1321	189	25	1	-
Małopolskie ..... a	21448	10	6013	7941	6218	1147	110	9
b	5789	5	1880	2350	1331	205	17	1
c	8207	10	5989	1867	309	26	6	-
Mazowieckie ..... a	19690	9	4945	7386	5747	1403	183	17
b	5654	5	1554	2287	1467	298	40	3
c	8054	9	4938	2621	450	32	3	1
Opolskie ..... a	6616	2	1680	2394	1961	523	51	5
b	2059	1	599	858	530	69	2	-
c	2553	2	1677	714	154	6	-	-
Podkarpackie ..... a	13325	4	3344	4634	4215	950	165	13
b	3266	2	964	1205	909	169	15	2
c	4867	4	3322	1219	281	33	5	3
Podlaskie ..... a	4967	4	1017	1790	1624	465	60	7
b	1206	3	262	487	359	88	6	1
c	1786	4	1015	619	132	13	3	-
Pomorskie ..... a	14705	5	4019	5566	3998	974	133	10
b	4645	2	1533	1912	1016	163	19	-
c	6235	5	4011	1846	343	28	2	-
Śląskie ..... a	22055	9	5341	7914	6430	1960	345	56
b	7166	3	1965	2793	1909	431	55	10
c	9399	9	5332	3053	852	127	20	6



TABL. 9(92). UCZNIOWIE W ZASADNICZYCH SZKOŁACH ZAWODOWYCH WEDŁUG WIEKU I PŁCI  
(bez szkół specjalnych) (dok.)

STUDENTS IN BASIC VOCATIONAL SCHOOLS BY AGE AND SEX (excluding special schools) (cont.)

WYSZCZEGÓLNIENIE SPECIFICATION a – ogółem / total b – kobiety / females c – w klasie I / in first grade	Ogółem Total	Uczniowie w wieku lat (rok urodzenia) Students aged (year of birth)						
		15 i mniej (1995 i później) 15 and less (1995 and later)	16 (1994)	17 (1993)	18 (1992)	19 (1991)	20 (1990)	21 i więcej (1989 i wcześniej) 21 and more (1989 and earlier)
		Świętokrzyskie ..... a	6780	6	1666	2363	2105	563
b	1766	2	542	627	488	95	12	-
c	2564	6	1618	733	172	28	5	2
Warmińsko-mazurskie ..... a	9308	2	2119	3465	2675	868	163	16
b	2800	1	772	1259	629	122	15	2
c	3926	2	2104	1433	335	46	5	1
Wielkopolskie ..... a	25392	2	6736	9345	7330	1725	222	32
b	7898	2	2384	3202	1924	337	44	5
c	10119	2	6688	2775	563	72	12	7
Zachodniopomorskie ..... a	8780	5	2044	3185	2510	893	125	18
b	2856	2	816	1169	670	177	21	1
c	3752	5	1969	1445	292	36	5	-

TABL. 10(93). ABSOLWENCI ZASADNICZYCH SZKÓŁ ZAWODOWYCH WEDŁUG WIEKU I PŁCI (bez szkół specjalnych)  
GRADUATES OF BASIC VOCATIONAL SCHOOLS BY AGE AND SEX (excluding special schools)

WYSZCZEGÓLNIENIE SPECIFICATION	Ogółem Grand total	W tym kobiety Of which females	Absolwenci w wieku (rok urodzenia) Graduates aged (year of birth)									
			17 i mniej (1993 i później) 17 and less (1993 and later)		18 (1992)		19 (1991)		20 (1990)		21 i więcej (1989 i wcześniej) 21 and more (1988 and earlier)	
			razem total	w tym kobiety of which females	razem total	w tym kobiety of which females	razem total	w tym kobiety of which females	razem total	w tym kobiety of which females	razem total	w tym kobiety of which females
<b>POLSKA</b> .....	<b>72332</b>	<b>23371</b>	<b>260</b>	<b>127</b>	<b>15503</b>	<b>9246</b>	<b>41949</b>	<b>11223</b>	<b>12489</b>	<b>2499</b>	<b>2131</b>	<b>276</b>
<b>POLAND</b>												
Dolnośląskie .....	4828	1571	1	1	944	592	2694	748	993	216	196	14
Kujawsko-pomorskie .....	4912	1728	42	27	1210	809	2704	745	832	141	124	6
Lubelskie .....	3587	1012	26	16	649	374	2050	472	718	126	144	24
Lubuskie .....	2119	759	3	2	390	262	1189	395	448	88	89	12
Łódzkie .....	3636	1108	-	-	678	439	2179	532	664	131	115	6
Małopolskie .....	7544	2208	7	4	1822	1011	4672	1003	918	164	125	26
Mazowieckie .....	6719	2079	5	4	1511	813	3967	1026	1105	216	131	20
Opolskie .....	2533	829	-	-	536	340	1529	413	427	70	41	6
Podkarpackie .....	4975	1485	30	13	891	472	3112	795	754	163	188	42
Podlaskie .....	1813	469	2	1	212	122	1155	259	363	71	81	16
Pomorskie .....	4957	1768	58	42	1280	842	2782	713	740	166	97	5
Śląskie .....	7046	2441	33	1	1419	751	3974	1344	1352	310	268	35
Świętokrzyskie .....	2264	616	1	-	432	206	1362	313	408	86	61	11
Warmińsko-mazurskie .....	3318	1186	4	4	765	524	1775	525	639	117	135	16
Wielkopolskie .....	9130	3011	48	12	2141	1273	5263	1417	1466	286	212	23
Zachodniopomorskie .....	2951	1101	-	-	623	416	1542	523	662	148	124	14

TABL. 11(94). UCZNIOWIE KLAS PIERWSZYCH ZASADNICZYCH SZKÓŁ ZAWODOWYCH, KTÓRZY ŚWIADECTWO UKOŃCZENIA SZKOŁY NIŻSZEJ OTRZYMAŁI W ROKU SZKOLNYM 2009/2010  
 STUDENTS OF BASIC VOCATIONAL SCHOOLS OF FIRST GRADE WITH SCHOOL REPORT OF LOWER LEVEL SCHOOL FROM 2009/2010 SCHOOL YEAR

WOJEWÓDZTWA VOIVODSHIPS	Uczniowie klas pierwszych w roku szkolnym 2010/2011 <i>Students of first grade in 2010/2011 school year</i>		W tym, którzy świadectwo ukończenia szkoły niższego szczebla otrzymali w roku szkolnym 2009/2010 <i>Of which students with school report of lower level school from 2009/2010 school year</i>	
	ogółem <i>total</i>	w tym kobiety <i>of which females</i>	ogółem <i>total</i>	w tym kobiety <i>of which females</i>
<b>POLSKA</b> ..... <b>POLAND</b>	<b>84606</b>	<b>27535</b>	<b>65510</b>	<b>21719</b>
Dolnośląskie .....	6376	2114	4824	1653
Kujawsko-pomorskie .....	6091	2134	4929	1588
Lubelskie .....	3948	1019	2990	827
Lubuskie .....	2593	895	2019	698
Łódzkie .....	4136	1248	3117	920
Małopolskie .....	8207	2510	6586	1936
Mazowieckie .....	8054	2468	5952	2031
Opolskie .....	2553	905	2167	779
Podkarpackie .....	4867	1326	3721	1225
Podlaskie .....	1786	472	1332	325
Pomorskie .....	6235	2183	4952	1806
Śląskie .....	9399	3266	6538	2240
Świętokrzyskie .....	2564	735	1998	542
Warmińsko-mazurskie .....	3926	1351	3165	1053
Wielkopolskie .....	10119	3496	8406	3045
Zachodniopomorskie .....	3752	1413	2814	1051

TABL. 12(95). UCZNIOWIE ZE SPECJALNYMI POTRZEBAMI EDUKACYJNYMI WEDŁUG RODZAJÓW NIEPEŁNOSPRAWNOŚCI W ZASADNICZYCH SZKOŁACH ZAWODOWYCH  
STUDENTS WITH SPECIAL EDUCATIONAL NEEDS BY TYPE OF DISABILITY IN BASIC VOCATIONAL SCHOOLS

WYSZCZEGÓLNIENIE SPECIFICATION	Uczniowie Students												
	ogółem grand total	niestyszający deaf	słabosłyszący hard of hearing	słabowidzący vision impaired	z niepełnością ruchową with impaired motor skills	z upośledzeniem umysłowym w stopniu I with intellectual disability		z autyzmem with autism	z niepełnościami sprzężonymi with multiple disability	nieodstosowani społecznie socially maladjusted	zagrożeni niedostosowaniem społecznym threatened with social maladjustment	zagrożeni uzależnieniami threatened with addiction	z zaburzeniami zachowania with behavioural disorders
						lekki slight	umiarkowanym lub znacznym moderate or severe						
<b>POLSKA</b> .....	<b>1866</b>	<b>7</b>	<b>111</b>	<b>64</b>	<b>67</b>	<b>1367</b>	<b>41</b>	<b>6</b>	<b>50</b>	<b>12</b>	<b>51</b>	<b>4</b>	<b>86</b>
<b>POLAND</b>													
Dolnośląskie.....	64	3	14	3	2	26	1	-	1	2	5	1	6
Kujawsko-pomorskie .....	118	-	7	8	10	80	6	-	2	2	1	-	2
Lubelskie .....	108	-	7	-	4	84	4	1	1	-	3	-	4
Lubuskie .....	62	-	1	5	2	43	4	-	4	-	-	-	3
Łódzkie .....	41	-	4	1	-	32	2	-	2	-	-	-	-
Małopolskie .....	181	1	7	1	6	115	1	-	2	2	6	3	37
Mazowieckie.....	169	-	5	5	5	131	3	1	2	2	9	-	6
Opolskie .....	20	-	3	2	1	9	-	-	5	-	-	-	-
Podkarpackie.....	159	-	5	3	2	131	8	-	6	-	1	-	3
Podlaskie.....	47	-	9	-	1	34	1	-	-	-	-	-	2
Pomorskie .....	102	-	10	7	4	63	5	-	3	-	2	-	8
Śląskie.....	155	1	17	3	15	108	3	2	4	1	-	-	1
Świętokrzyskie.....	75	-	4	2	1	46	1	-	-	-	21	-	-
Warmińsko-mazurskie....	131	-	6	1	4	108	2	1	2	-	1	-	6
Wielkopolskie .....	285	2	10	22	5	223	-	1	12	3	2	-	5
Zachodniopomorskie.....	149	-	2	1	5	134	-	-	4	-	-	-	3

TABL. 13(96) UCZNIOWIE W ODDZIAŁACH DLA UCZNIÓW ZE SPECJALNYMI POTRZEBAMI EDUKACYJNYMI W SZKOŁACH OGÓLNODOSTĘPNYCH  
STUDENTS IN SECTIONS FOR STUDENTS WITH SPECIAL EDUCATIONAL NEEDS IN MAINSTREAM SCHOOLS

WYSZCZEGÓLNIENIE SPECIFICATION	Oddziały dla niepełnosprawnych Sections for disabled students							
	Oddziały <sup>1</sup> Sections <sup>1</sup>	Uczniowie ogółem Students total	w tym in which					
			oddziały specjalne special sections		oddziały integracyjne integrational sections		oddziały ogólnodostępne mainstream sections	
			oddziały <sup>1</sup> sections <sup>1</sup>	uczniowie students	oddziały <sup>1</sup> sections <sup>1</sup>	uczniowie students	oddziały <sup>1</sup> sections <sup>1</sup>	uczniowie students
<b>POLSKA</b> .....	<b>8736</b>	<b>1857</b>	<b>30</b>	<b>245</b>	<b>77</b>	<b>291</b>	<b>8629</b>	<b>1321</b>
<b>POLAND</b>								
Dolnośląskie .....	614	62	-	-	3	10	611	52
Kujawsko-pomorskie .....	642	116	-	-	1	6	641	110
Lubelskie .....	418	106	-	-	12	52	406	54
Lubuskie .....	298	62	-	-	1	3	297	59
Łódzkie .....	449	41	-	-	2	7	447	34

1 Dane o oddziałach mogą się nie sumować ze względu na zastosowane zaokrąglenia.

1 Data on the number of sections may not sum up due to rounding.

TABL. 13(96) UCZNIOWIE W ODDZIAŁACH DLA UCZNIÓW ZE SPECJALNYMI POTRZEBAMI EDUKACYJNYMI  
W SZKOŁACH OGÓLNODOSTĘPNYCH (dok.)  
STUDENTS IN SECTIONS FOR STUDENTS WITH SPECIAL EDUCATIONAL NEEDS IN MAINSTREAM  
SCHOOLS (cont.)

WYSZCZEGÓLNIENIE SPECIFICATION	Oddziały dla niepełnosprawnych Sections for disabled students							
	Oddziały <sup>1</sup> Sections <sup>1</sup>	Uczniowie ogółem Students total	w tym in which					
			oddziały specjalne special sections		oddziały integracyjne integrational sections		oddziały ogólnodostępne mainstream sections	
			oddziały <sup>1</sup> sections <sup>1</sup>	uczniowie students	oddziały <sup>1</sup> sections <sup>1</sup>	uczniowie students	oddziały <sup>1</sup> sections <sup>1</sup>	uczniowie students
Małopolskie .....	933	175	-	-	14	53	919	122
Mazowieckie .....	817	169	-	-	11	29	806	140
Opolskie .....	269	20	-	-	-	-	269	20
Podkarpackie .....	460	156	-	-	-	-	460	156
Podlaskie .....	249	46	-	-	3	14	246	32
Pomorskie .....	596	113	5	34	6	22	585	57
Śląskie .....	884	154	-	-	5	20	880	134
Świętokrzyskie .....	322	75	-	-	-	-	322	75
Warmińsko-mazurskie .....	366	131	-	-	-	-	366	131
Wielkopolskie .....	1001	283	18	145	9	40	974	98
Zachodniopomorskie .....	419	148	7	66	10	35	402	47

<sup>1</sup> Dane o oddziałach mogą się nie sumować ze względu na zastosowane zaokrąglenia

<sup>1</sup> Data on the number of sections may not sum up due to rounding

TABL. 14(97). POMIESZCZENIA SZKOLNE ORAZ KSIĄŻKI W BIBLIOTEKACH SZKOLNYCH W ZASADNICZYCH  
SZKOŁACH ZAWODOWYCH<sup>1</sup>  
SCHOOL FACILITIES AND BOOKS IN SCHOOL LIBRARIES IN BASIC VOCATIONAL SCHOOLS<sup>1</sup>

WOJEWÓDZTWA VOIVODSHIPS	Pomieszczenia szkolne School facilities								Książki w wol. (tomach) w bibliotece szkolnej Books in school libraries (in volumes)		
	ogółem grand total	sale lekcyjne classrooms	w tym of which					sale gimnastycz- ne gymnasiums		pływalnie swimming pools	warsztaty szkolne school workshops
			razem total	pracownie szkolne school laboratories		sala gimnastycz- ne gymnasiums	warsztaty szkolne school workshops				
				kompute- rowe computer	języków obcych foreign languages						
POLSKA .....	6621	4290	1969	646	398	261	2	1521	2424334		
<b>POLAND</b>											
Dolnośląskie .....	580	368	174	57	41	27	1	134	201318		
Kujawsko-pomorskie .....	487	302	151	41	15	20	-	91	182867		
Lubelskie .....	303	204	82	32	6	15	-	153	70832		
Lubuskie .....	197	147	38	15	12	8	-	41	71215		
Łódzkie .....	338	200	124	33	17	11	-	139	75872		
Małopolskie .....	440	266	154	39	35	14	-	121	109804		
Mazowieckie .....	515	321	165	54	34	22	-	125	214429		
Opolskie .....	310	195	98	32	38	13	-	39	222421		
Podkarpackie .....	281	160	108	29	24	10	-	123	94685		
Podlaskie .....	173	107	56	16	12	9	-	64	47317		
Pomorskie .....	406	273	102	45	16	21	-	73	170118		
Śląskie .....	751	508	217	81	33	22	-	109	274875		
Świętokrzyskie .....	253	138	95	23	4	13	-	57	59844		
Warmińsko-mazurskie .....	327	221	89	37	23	11	1	81	118761		
Wielkopolskie .....	993	680	265	84	76	33	-	73	366042		
Zachodniopomorskie .....	267	200	51	28	12	12	-	98	143934		

<sup>1</sup> W przypadku użytkowania przez zespół szkół – wykazane w jednej szkole wskazanej przez dyrektora.

<sup>1</sup> In the case of being used by a complex of schools – attributed to a single school indicated by a headmaster.

TABL. 15(98). ZASADNICZE SZKOŁY ZAWODOWE POSIADAJĄCE PRACOWNIE KOMPUTEROWE I KOMPUTERY  
 BASIC VOCATIONAL SCHOOLS EQUIPPED WITH COMPUTER LABORATORIES AND COMPUTERS

WOJEWÓDZTWA VOIVODSHIPS	Liczba szkół Number of schools					
	ogółem grand total	posiadających pracownie komputerowe <sup>1</sup> equipped with computer laboratories <sup>1</sup>	posiadających komputery <sup>1</sup> equipped with computers <sup>1</sup>			
			razem total	z dostępem do Internetu with the Internet access	przeznaczone do użytku uczniów for students' use	z dostępem do Internetu przeznaczone do użytku uczniów with the Internet access for students' use
<b>POLSKA</b> .....	<b>1388</b>	<b>416</b>	<b>457</b>	<b>452</b>	<b>442</b>	<b>438</b>
<b>POLAND</b>						
Dolnośląskie .....	95	31	34	33	33	32
Kujawsko-pomorskie .....	96	26	32	32	30	30
Lubelskie .....	89	22	26	25	24	23
Lubuskie .....	45	9	11	11	10	10
Łódzkie .....	85	25	25	25	25	25
Małopolskie .....	134	27	36	34	32	31
Mazowieckie.....	148	42	46	46	44	44
Opolskie .....	35	13	14	14	14	14
Podkarpackie .....	81	23	25	25	25	25
Podlaskie .....	43	12	15	15	14	14
Pomorskie .....	79	30	30	29	30	29
Śląskie .....	147	49	50	50	49	49
Świętokrzyskie .....	55	14	16	16	16	16
Warmińsko-mazurskie .....	60	24	24	24	24	24
Wielkopolskie .....	127	47	48	48	48	48
Zachodniopomorskie .....	69	22	25	25	24	24

TABL. 16(99). LICZBA KOMPUTERÓW W ZASADNICZYCH SZKOŁACH ZAWODOWYCH  
 NUMBER OF COMPUTERS IN BASIC VOCATIONAL SCHOOLS

WOJEWÓDZTWA VOIVODSHIPS	Szkoly Schools	Komputery <sup>1</sup> Computers <sup>1</sup>				
		w szkole in school		przeznaczone do użytku uczniów for students' use		
		ogółem total	z dostępem do Internetu with the Internet access	razem total	z dostępem do Internetu with the Internet access	z dostępem do Internetu za pomocą szybkiego łącza with the broadband connection
<b>POLSKA</b> .....	<b>1388</b>	<b>16097</b>	<b>15440</b>	<b>12828</b>	<b>12604</b>	<b>9396</b>
<b>POLAND</b>						
Dolnośląskie .....	95	1422	1359	1131	1109	836
Kujawsko-pomorskie .....	96	1249	1198	965	950	661
Lubelskie .....	89	804	770	660	642	539
Lubuskie .....	45	429	361	282	277	184
Łódzkie .....	85	761	731	639	636	438
Małopolskie .....	134	877	849	751	728	483
Mazowieckie .....	148	1176	1125	994	983	683
Opolskie .....	35	766	756	624	624	474
Podkarpackie .....	81	668	652	581	576	417
Podlaskie .....	43	288	288	266	266	212
Pomorskie .....	79	1157	1081	882	832	566
Śląskie .....	147	1753	1709	1389	1369	1015
Świętokrzyskie .....	55	449	413	389	366	298
Warmińsko-mazurskie .....	60	1031	994	834	818	712
Wielkopolskie .....	127	2446	2366	1771	1769	1394
Zachodniopomorskie .....	69	821	788	670	659	484

<sup>1</sup> W przypadku użytkowania przez zespół szkół – wykazane w jednej szkole wskazanej przez dyrektora.

<sup>1</sup> In the case of being used by a complex of schools – attributed to a single school indicated by a headmaster.

**TABL.17(100). MŁODOCIANI PRACOWNICY W ZASADNICZYCH SZKOŁACH ZAWODOWYCH, STANOWISKA SZKOLENIOWE W WARSZTATACH SZKOLNYCH ORAZ ABSOLWENCI PRZYSTĘPUJĄCY DO EGZAMINU POTWIERDZAJĄCEGO KWALIFIKACJE ZAWODOWE**  
**JUVENILE EMPLOYEES, TRAINING WORKPLACES AND GRADUATES WHO SAT PROFESSIONAL COMPETENCE EXAM IN BASIC VOCATIONAL SCHOOLS**

WYSZCZEGÓLNIENIE SPECIFICATION	Liczba stanowisk szkoleniowych w warsztatach szkolnych Number of training workplaces in school workshops	Pracownicy młodociani <sup>1</sup> Juvenile employees			Absolwenci Graduates			
		ogółem total	w tym w klasie of which grade		którzy przystąpili do egzaminu potwierdzającego kwalifikacje zawodowe who sat professional competence exam		którzy zdali egzamin potwierdzający kwalifikacje zawodowe who passed professional competence exam	
			pierwszej first	programowo najwyższej highest according the curriculum	ogółem total	w tym kobiety of which females	ogółem total	w tym kobiety of which females
<b>P O L S K A</b> .....	<b>13449</b>	<b>114511</b>	<b>47727</b>	<b>40156</b>	<b>46594</b>	<b>16274</b>	<b>37280</b>	<b>14124</b>
Dolnośląskie .....	1254	8877	3841	3034	3093	1000	2336	856
Kujawsko-pomorskie .....	681	8556	3568	3069	3580	1298	3051	1166
Lubelskie .....	1066	3100	1262	1071	2755	736	2173	654
Lubuskie .....	375	3802	1612	1244	1259	508	936	418
Łódzkie .....	1221	4471	1841	1528	2451	796	2011	710
Małopolskie .....	1047	12543	5023	4496	5345	1692	4477	1456
Mazowieckie .....	1213	8436	3552	2877	4707	1478	3440	1226
Opolskie .....	285	4560	1823	1710	1288	580	1070	493
Podkarpackie .....	1244	4857	1880	1739	3480	882	2875	774
Podlaskie .....	558	1943	747	695	1310	327	938	274
Pomorskie .....	627	9437	4093	3302	2933	1289	2419	1124
Śląskie .....	1168	12039	5094	4004	4063	1437	3262	1263
Świętokrzyskie .....	443	2628	1065	943	1649	450	1214	397
Warmińsko-mazurskie .....	757	6346	2842	2161	2351	968	1907	839
Wielkopolskie .....	541	18900	7647	6900	4352	2040	3566	1797
Zachodniopomorskie .....	969	4016	1837	1383	1978	793	1605	677

<sup>1</sup> Uczniowie zasadniczych szkół zawodowych dla młodzieży, którzy zawarli z pracodawcą umowę o naukę zawodu, a do szkoły uczęszczają na zajęcia teoretyczne.

*1 Students of basic vocational schools having agreement with employer on apprenticeship training who attend only theoretical course in school.*

C. Zasadnicze szkoły zawodowe specjalne dla młodzieży  
Special basic vocational schools for youth

TABL. 18(101). ODDZIAŁY WEDŁUG KLAS W SPECJALNYCH ZASADNICZYCH SZKOŁACH ZAWODOWYCH  
SECTIONS BY GRADES IN SPECIAL BASIC VOCATIONAL SCHOOLS

WYSZCZEGÓLNIENIE SPECIFICATION	Oddziały <sup>1</sup> Sections <sup>1</sup>			
	ogółem total	w klasach in grades		
		I 1-st	II 2-nd	III 3-rd
<b>POLSKA</b> .....	<b>1463</b>	<b>558</b>	<b>577</b>	<b>328</b>
<b>POLAND</b>				
Dolnośląskie .....	121	51	41	29
Kujawsko-pomorskie .....	159	63	67	29
Lubelskie .....	69	24	29	16
Lubuskie .....	33	13	10	10
Łódzkie .....	96	33	35	27
Małopolskie .....	110	37	45	28
Mazowieckie .....	146	58	59	30
Opolskie .....	43	18	17	8
Podkarpackie .....	61	19	20	22
Podlaskie .....	26	8	13	5
Pomorskie .....	75	30	33	12
Śląskie .....	195	72	84	39
Świętokrzyskie .....	53	21	19	13
Warmińsko-mazurskie .....	65	27	26	13
Wielkopolskie .....	142	56	54	32
Zachodniopomorskie .....	70	28	27	15

<sup>1</sup> Dane o oddziałach mogą się nie sumować ze względu na zastosowane zaokrąglenia.

<sup>1</sup> Data on the number of sections may not sum up due to rounding.

TABL. 19(102). UCZNIOWIE WEDŁUG KLAS W SPECJALNYCH ZASADNICZYCH SZKOŁACH ZAWODOWYCH  
STUDENTS BY GRADES IN SPECIAL BASIC VOCATIONAL SCHOOLS

WYSZCZEGÓLNIENIE SPECIFICATION	Uczniowie Students									
	ogółem grand total	w tym kobiety of which females	w klasach in grades							
			I 1-st		II 2-nd		III 3-rd		indywidualnie nauczani individually instructed	
			razem total	w tym kobiety of which females	razem total	w tym kobiety of which females	razem total	w tym kobiety of which females	razem total	w tym kobiety of which females
<b>POLSKA</b> .....	<b>14926</b>	<b>6251</b>	<b>6155</b>	<b>2552</b>	<b>5647</b>	<b>2460</b>	<b>3124</b>	<b>1239</b>	<b>117</b>	<b>36</b>
<b>POLAND</b>										
Dolnośląskie .....	1266	523	519	208	458	192	289	123	8	1
Kujawsko-pomorskie .....	1501	677	659	303	587	263	255	111	37	11
Lubelskie .....	723	300	268	107	289	121	166	72	1	-
Lubuskie .....	335	125	155	62	106	36	74	27	2	-
Łódzkie .....	1023	443	382	156	372	171	269	116	1	1
Małopolskie .....	1214	527	433	182	485	218	296	127	20	5
Mazowieckie .....	1426	634	606	261	531	259	289	114	3	3
Opolskie .....	464	163	221	83	161	62	82	18	1	1
Podkarpackie .....	693	307	234	97	217	103	242	107	2	-
Podlaskie .....	271	109	89	39	130	59	52	11	-	-
Pomorskie .....	823	371	363	167	349	166	111	38	6	1
Śląskie .....	1958	828	842	359	757	329	359	140	19	7
Świętokrzyskie .....	443	175	195	79	154	61	94	35	3	1
Warmińsko-mazurskie .....	651	262	275	110	260	114	116	38	5	1
Wielkopolskie .....	1422	532	608	219	518	206	296	107	8	4
Zachodniopomorskie .....	713	275	306	120	273	100	134	55	1	-

TABL. 20(103). UCZNIOWIE W SPECJALNYCH ZASADNICZYCH SZKOŁACH ZAWODOWYCH WEDŁUG WIEKU I PŁCI

STUDENTS IN SPECIAL BASIC VOCATIONAL SCHOOLS BY AGE AND SEX

WYSZCZEGÓLNIENIE SPECIFICATION a – ogółem / total b – kobiety / females c – w klasie I / in first grade	Ogółem Total	Uczniowie w wieku lat (rok urodzenia) Students aged (year of birth)						
		15 i mniej (1995 i później) 15 and less (1995 and later)	16 (1994)	17 (1993)	18 (1992)	19 (1991)	20 i więcej (1990)	21 i więcej (1989 i wcześniej) 21 and more (1989 and earlier)
POLSKA ..... a	14926	4	1380	4038	4543	2823	1212	926
POLAND b	6251	1	650	1721	1900	1139	459	381
c	6155	4	1369	2495	1336	533	265	153
Dolnośląskie ..... a	1266	–	114	319	404	254	115	60
b	523	–	56	125	159	111	48	24
c	519	–	114	220	126	40	14	5
Kujawsko-pomorskie ..... a	1501	1	150	367	408	273	151	151
b	677	–	76	175	172	123	63	68
c	659	1	148	225	149	74	36	26
Lubelskie ..... a	723	–	66	194	213	145	67	38
b	300	–	26	81	98	58	22	15
c	268	–	66	107	55	23	13	4
Lubuskie ..... a	335	1	28	97	103	61	32	13
b	125	–	15	34	37	21	13	5
c	155	1	28	65	35	15	9	2
Łódzkie ..... a	1023	–	65	244	276	195	136	107
b	443	–	36	112	117	78	57	43
c	382	–	65	153	92	30	24	18
Małopolskie ..... a	1214	–	133	349	337	232	75	88
b	527	–	69	153	137	101	30	37
c	433	–	132	165	74	37	18	7
Mazowieckie ..... a	1426	–	138	372	426	272	126	92
b	634	–	58	168	201	115	50	42
c	606	–	134	236	126	55	37	18
Opolskie ..... a	464	–	39	162	157	81	18	7
b	163	–	16	59	63	20	4	1
c	221	–	39	116	54	9	2	1
Podkarpackie ..... a	693	1	80	179	211	126	50	46
b	307	–	35	75	103	51	19	24
c	234	1	80	98	31	15	8	1
Podlaskie ..... a	271	–	26	62	91	54	15	23
b	109	–	15	27	33	22	6	6
c	89	–	26	35	13	7	4	4
Pomorskie ..... a	823	–	61	237	281	144	58	42
b	371	–	29	111	139	49	22	21
c	363	–	61	164	80	25	18	15
Śląskie ..... a	1958	–	167	474	633	379	174	131
b	828	–	89	204	256	165	60	54
c	842	–	165	300	221	87	42	27



TABL. 20(103). UCZNIOWIE W SPECJALNYCH ZASADNICZYCH SZKOŁACH ZAWODOWYCH WEDŁUG WIEKU I PŁCI (dok.)

STUDENTS IN SPECIAL BASIC VOCATIONAL SCHOOLS BY AGE AND SEX (cont.)

WYSZCZEGÓLNIENIE SPECIFICATION a – ogółem / total b – kobiety / females c – w klasie I / in first grade	Ogółem Total	Uczniowie w wieku lat (rok urodzenia) Students aged (year of birth)						
		15 i mniej (1995 i później) 15 and less (1995 and later)	16 (1994)	17 (1993)	18 (1992)	19 (1991)	20 i więcej (1990)	21 i więcej (1989 i wcześniej) 21 and more (1989 and earlier)
Świętokrzyskie..... a	443	-	37	130	114	103	32	27
b	175	-	15	47	47	43	12	11
c	195	-	36	89	31	24	11	4
Warmińsko-mazurskie..... a	651	-	49	167	199	145	61	30
b	262	-	25	77	91	47	18	4
c	275	-	48	108	62	35	13	9
Wielkopolskie ..... a	1422	1	160	482	456	230	63	30
b	532	1	56	194	161	80	27	13
c	608	1	160	282	118	28	12	7
Zachodniopomorskie..... a	713	-	67	203	234	129	39	41
b	275	-	34	79	86	55	8	13
c	306	-	67	132	69	29	4	5

TABL. 21(104). ABSOLWENCI SPECJALNYCH ZASADNICZYCH SZKÓL ZAWODOWYCH WEDŁUG WIEKU I PŁCI

GRADUATES OF SPECIAL BASIC VOCATIONAL SCHOOLS BY AGE AND SEX

WYSZCZEGÓLNIENIE SPECIFICATION	Ogółem Grand total	W tym kobiety Of which females	Absolwenci w wieku (rok urodzenia) Graduates aged (year of birth)									
			17 i mniej (1993 i później) 17 and less (1993 and later)		18 (1992)		19 (1991)		20 (1990)		21 i więcej (1989 i wcześniej) 21 and more (1988 and earlier)	
			razem total	w tym kobiety of which females	razem total	w tym kobiety of which females	razem total	w tym kobiety of which females	razem total	w tym kobiety of which females	razem total	w tym kobiety of which females
<b>POLSKA .....</b>	<b>4655</b>	<b>2106</b>	<b>22</b>	<b>6</b>	<b>574</b>	<b>334</b>	<b>1566</b>	<b>727</b>	<b>1490</b>	<b>631</b>	<b>1003</b>	<b>408</b>
<b>POLAND</b>												
Dolnośląski .....	408	173	5	3	40	23	124	56	143	58	96	33
Kujawsko-pomorskie .....	428	196	-	-	58	34	138	61	136	59	96	42
Lubelskie .....	212	80	1	1	20	6	54	17	76	30	61	26
Lubuskie.....	111	48	1	-	9	5	33	15	46	20	22	8
Łódzkie.....	316	147	2	-	29	19	88	45	114	50	83	33
Małopolskie .....	371	176	-	-	51	27	136	66	97	40	87	43
Mazowieckie.....	468	227	1	-	79	54	169	89	144	53	75	31
Opolskie .....	135	48	-	-	23	7	59	24	36	10	17	7
Podkarpackie.....	219	86	2	1	16	12	72	24	69	27	60	22
Podlaskie.....	101	50	-	-	10	7	28	12	43	23	20	8
Pomorskie .....	271	136	-	-	40	28	105	61	71	27	55	20
Śląskie.....	539	252	2	1	55	33	158	71	177	85	147	62
Świętokrzyskie.....	164	77	-	-	6	3	60	28	60	28	38	18
Warmińsko-mazurskie.....	230	114	1	-	29	15	72	41	80	40	48	18
Wielkopolskie .....	458	195	7	-	76	45	191	80	128	50	56	20
Zachodniopomorskie.....	224	101	-	-	33	16	79	37	70	31	42	17

TABL. 22(105). UCZNIOWIE ZE SPECJALNYMI POTRZEBAMI EDUKACYJNYMI WEDŁUG RODZAJÓW NIEPEŁNOSPRAWNOŚCI W SPECJALNYCH ZASADNICZYCH SZKOŁACH ZAWODOWYCH  
STUDENTS WITH SPECIAL EDUCATIONAL NEEDS BY TYPE OF DISABILITY IN SPECIAL BASIC VOCATIONAL SCHOOLS

WYSZCZEGÓLNIENIE SPECIFICATION	Uczniowie / Students													
	ogółem <i>grand total</i>	niesłyszący <i>deaf</i>	słabosłyszący <i>hard of hearing</i>	niewidomi <i>blind</i>	słabowidzący <i>vision impaired</i>	z niepełnosprawnością ruchową <i>with impaired motor-skills</i>	z upośledzeniem umysłowym w stopniu / <i>with intellectual disability</i>		z autyzmem <i>with autism</i>	z niepełnosprawnościami sprzężonymi <i>with multiple disability</i>	niedostosowani społecznie <i>socially maladjusted</i>	zagrożeni niedostosowaniem społecznym <i>threatened with social maladjustment</i>	zagrożeni uzależnieniami <i>threatened with addiction</i>	z zaburzeniami zachowania <i>with behavioural disorders</i>
							lekki <i>slight</i>	umiarkowanym lub znacznym <i>moderate or severe</i>						
POLSKA .....	14848	324	154	11	108	133	12059	239	14	994	484	154	33	141
<b>POLAND</b>														
Dolnośląskie .....	1255	39	5	3	17	24	899	7	6	114	59	66	1	15
Kujawsko-pomorskie .....	1483	37	16	2	33	-	1145	45	-	135	26	18	9	17
Lubelskie .....	723	1	17	-	9	2	577	5	3	23	63	22	-	1
Lubuskie .....	335	12	1	-	-	-	293	6	-	20	-	3	-	-
Łódzkie .....	1010	21	18	-	-	1	894	10	-	44	16	-	-	6
Małopolskie .....	1214	40	33	2	21	1	884	58	-	86	42	5	1	41
Mazowieckie .....	1381	46	14	2	8	-	1114	37	3	115	8	27	-	7
Opolskie .....	421	-	-	-	1	-	363	7	-	9	41	-	-	-
Podkarpackie .....	693	14	5	-	-	25	570	20	-	59	-	-	-	-
Podlaskie .....	271	-	-	-	-	-	255	-	-	14	2	-	-	-
Pomorskie .....	850	15	5	-	-	-	748	22	-	33	24	-	-	3
Śląskie .....	2015	23	16	2	19	32	1639	8	1	147	97	6	7	18
Świętokrzyskie .....	417	12	5	-	-	27	338	-	-	34	-	-	-	1
Warmińsko-mazurskie .....	673	21	-	-	-	-	598	13	-	19	-	7	15	-
Wielkopolskie .....	1413	26	8	-	-	18	1175	1	-	98	86	-	-	1
Zachodniopomorskie .....	694	17	11	-	-	3	567	-	1	44	20	-	-	31

TABL. 23(106). POMIESZCZENIA SZKOLNE ORAZ KSIĄŻKI W BIBLIOTEKACH SZKOLNYCH W SPECJALNYCH ZASADNICZYCH SZKOŁACH ZAWODOWYCH<sup>1</sup>  
 SCHOOL FACILITIES AND BOOKS IN SCHOOL LIBRARIES IN SPECIAL BASIC VOCATIONAL SCHOOLS<sup>1</sup>

WOJEWÓDZTWA VOIVODSHIPS	Pomieszczenia szkolne School facilities							Książki w wol. (tomach) w bibliotece szkolnej Books in school libraries (in volumes)	
	ogółem grand total	sale lekcyjne classrooms	w tym of which				sale gimnasty- czne gymna-siums		warsztaty szkolne school workshops
			pracownie szkolne school laboratories		razem total	języków obcych foreign languages			
			komputero- we computer						
POLSKA .....	1697	1032	522	153	28	59	595	407482	
<i>POLAND</i>									
Dolnośląskie .....	184	117	55	9	2	4	45	56110	
Kujawsko-pomorskie .....	126	83	33	11	2	3	63	11224	
Lubelskie .....	86	52	23	12	1	3	39	32127	
Lubuskie .....	30	23	7	3	-	-	19	547	
Łódzkie .....	106	56	41	12	2	6	41	14308	
Małopolskie .....	164	106	46	14	-	4	64	27165	
Mazowieckie .....	205	111	77	17	3	8	50	74349	
Opolskie .....	80	46	22	7	3	3	38	28852	
Podkarpackie .....	35	15	14	5	-	2	18	9220	
Podlaskie .....	24	13	8	4	1	-	7	9222	
Pomorskie .....	82	50	26	5	1	3	38	23835	
Śląskie .....	266	179	70	22	3	10	46	58306	
Świętokrzyskie .....	66	40	17	5	4	3	18	23846	
Warmińsko-mazurskie .....	48	24	23	7	-	1	20	9767	
Wielkopolskie .....	127	77	41	14	3	5	51	20758	
Zachodniopomorskie .....	68	40	19	6	3	4	38	7846	

1 W przypadku użytkowania przez zespół szkół – wykazane w jednej szkole wskazanej przez dyrektora

1 In the case of being used by a complex of schools – attributed to a single school indicated by a headmaster.

TABL. 24(107). SPECJALNE ZASADNICZE SZKOŁY ZAWODOWE POSIADAJĄCE PRACOWNIE KOMPUTEROWE I KOMPUTERY  
 SPECIAL BASIC VOCATIONAL SCHOOLS EQUIPPED WITH COMPUTER LABORATORIES AND COMPUTERS

WOJEWÓDZTWA VOIVODSHIPS	Liczba szkół Number of schools					
	ogółem grand total	posiadających pracownie komputerowe <sup>1</sup> equipped with computer laboratories <sup>1</sup>	posiadających komputery <sup>1</sup> equipped with computers <sup>1</sup>			
			razem total	z dostępem do Internetu with the Internet access	przeznaczone do użytku uczniów for students' use	z dostępem do Internetu przeznaczone do użytku uczniów with the Internet access for students' use
POLSKA .....	375	119	150	140	144	134
POLAND						
Dolnośląskie .....	36	7	9	8	9	8
Kujawsko-pomorskie .....	30	9	11	11	10	10
Lubelskie .....	18	9	9	9	9	9
Lubuskie .....	13	3	4	4	4	4
Łódzkie .....	23	7	11	10	11	10
Małopolskie .....	26	11	17	15	16	13
Mazowieckie .....	41	14	18	17	18	17
Opolskie .....	12	5	5	5	5	5
Podkarpackie .....	17	5	6	6	6	6
Podlaskie .....	7	2	3	2	3	2
Pomorskie .....	20	4	5	4	4	4
Śląskie .....	45	16	20	19	18	17
Świętokrzyskie .....	11	5	6	6	5	5
Warmińsko-mazurskie .....	19	6	7	7	7	7
Wielkopolskie .....	39	10	12	10	12	10
Zachodniopomorskie .....	18	6	7	7	7	7

TABL. 25(108). LICZBA KOMPUTERÓW W SPECJALNYCH ZASADNICZYCH SZKOŁACH ZAWODOWYCH  
 NUMBER OF COMPUTERS IN SPECIAL BASIC VOCATIONAL SCHOOLS

WOJEWÓDZTWA VOIVODSHIPS	Szkoly Schools	Komputery <sup>1</sup> Computers <sup>1</sup>				
		w szkole in school		przeznaczone do użytku uczniów for students' use		
		ogółem total	z dostępem do Internetu with the Internet access	razem total	z dostępem do Internetu with the Internet access	z dostępem do Internetu za pomocą szybkiego łącza with the broadband connection
POLSKA .....	375	3249	2955	2531	2371	1595
POLAND						
Dolnośląskie .....	36	207	193	157	149	81
Kujawsko-pomorskie .....	30	274	237	192	179	73
Lubelskie .....	18	193	179	170	159	124
Lubuskie .....	13	54	54	54	54	48
Łódzkie .....	23	265	241	215	199	181
Małopolskie .....	26	305	262	220	188	110
Mazowieckie .....	41	396	364	313	306	181
Opolskie .....	12	130	126	96	93	67
Podkarpackie .....	17	127	116	121	111	91
Podlaskie .....	7	76	68	59	55	28
Pomorskie .....	20	101	86	68	65	47
Śląskie .....	45	475	454	350	338	198
Świętokrzyskie .....	11	113	112	95	94	94
Warmińsko-mazurskie .....	19	112	99	103	94	53
Wielkopolskie .....	39	298	258	231	203	169
Zachodniopomorskie .....	18	123	106	87	84	50

<sup>1</sup> W przypadku użytkowania przez zespół szkół – wykazane w jednej szkole wskazanej przez dyrektora.

<sup>1</sup> In the case of being used by a complex of schools – attributed to a single school indicated by a headmaster.

**D. Zasadnicze szkoły zawodowe dla dorosłych**  
*Basic vocational schools for adults*

**TABL.26(109). ZASADNICZE SZKOŁY ZAWODOWE DLA DOROSŁYCH WEDŁUG FORM KSZTAŁCENIA**  
**BASIC VOCATIONAL SCHOOLS FOR ADULTS BY TYPE OF EDUCATION**

WYSZCZEGÓLNIENIE o - ogółem / total z - forma kształcenia zaoczna type of education - weekend s - forma kształcenia stacjonarna type of education - day n - forma kształcenia "na odległość" / type of education - "distance learning"	Szkoły Schools	Oddziały <sup>1</sup> Sections	Uczniowie w klasach Students in grades				Absolwenci Graduates		
			ogółem total	I	II	III	ogółem total	w tym kobiety	
<b>P O L S K A</b> .....	<b>o</b>	<b>112</b>	<b>319</b>	<b>5552</b>	<b>3249</b>	<b>1914</b>	<b>389</b>	<b>1300</b>	<b>293</b>
	<b>z</b>		<b>96</b>	<b>1539</b>	<b>915</b>	<b>484</b>	<b>140</b>	<b>217</b>	<b>82</b>
	<b>s</b>		<b>222</b>	<b>3988</b>	<b>2309</b>	<b>1430</b>	<b>249</b>	<b>1083</b>	<b>211</b>
	<b>n</b>		<b>1</b>	<b>25</b>	<b>25</b>	<b>-</b>	<b>-</b>	<b>-</b>	<b>-</b>
Dolnośląskie .....	<b>o</b>	<b>9</b>	<b>36</b>	<b>697</b>	<b>411</b>	<b>240</b>	<b>46</b>	<b>158</b>	<b>13</b>
	<b>z</b>		<b>10</b>	<b>195</b>	<b>86</b>	<b>72</b>	<b>37</b>	<b>36</b>	<b>1</b>
	<b>s</b>		<b>26</b>	<b>502</b>	<b>325</b>	<b>168</b>	<b>9</b>	<b>122</b>	<b>12</b>
Kujawsko-pomorskie .....	<b>o</b>	<b>9</b>	<b>38</b>	<b>714</b>	<b>390</b>	<b>286</b>	<b>38</b>	<b>171</b>	<b>30</b>
	<b>z</b>		<b>3</b>	<b>74</b>	<b>31</b>	<b>43</b>	<b>-</b>	<b>16</b>	<b>4</b>
	<b>s</b>		<b>35</b>	<b>640</b>	<b>359</b>	<b>243</b>	<b>38</b>	<b>155</b>	<b>26</b>
Lubelskie .....	<b>o</b>	<b>6</b>	<b>9</b>	<b>193</b>	<b>133</b>	<b>60</b>	<b>-</b>	<b>25</b>	<b>9</b>
	<b>z</b>		<b>5</b>	<b>87</b>	<b>77</b>	<b>10</b>	<b>-</b>	<b>14</b>	<b>9</b>
	<b>s</b>		<b>4</b>	<b>106</b>	<b>56</b>	<b>50</b>	<b>-</b>	<b>11</b>	<b>-</b>
Lubuskie .....	<b>o=s</b>	<b>3</b>	<b>6</b>	<b>98</b>	<b>66</b>	<b>21</b>	<b>11</b>	<b>11</b>	<b>-</b>
Łódzkie .....	<b>o</b>	<b>5</b>	<b>10</b>	<b>62</b>	<b>39</b>	<b>20</b>	<b>3</b>	<b>11</b>	<b>5</b>
	<b>z</b>		<b>8</b>	<b>41</b>	<b>28</b>	<b>10</b>	<b>3</b>	<b>8</b>	<b>4</b>
	<b>s</b>		<b>2</b>	<b>21</b>	<b>11</b>	<b>10</b>	<b>-</b>	<b>3</b>	<b>1</b>
Małopolskie .....	<b>o</b>	<b>11</b>	<b>17</b>	<b>227</b>	<b>104</b>	<b>108</b>	<b>15</b>	<b>98</b>	<b>22</b>
	<b>z</b>		<b>7</b>	<b>67</b>	<b>42</b>	<b>19</b>	<b>6</b>	<b>15</b>	<b>-</b>
	<b>s</b>		<b>10</b>	<b>160</b>	<b>62</b>	<b>89</b>	<b>9</b>	<b>83</b>	<b>22</b>
Mazowieckie .....	<b>o</b>	<b>10</b>	<b>26</b>	<b>409</b>	<b>242</b>	<b>134</b>	<b>33</b>	<b>147</b>	<b>28</b>
	<b>z</b>		<b>9</b>	<b>135</b>	<b>45</b>	<b>69</b>	<b>21</b>	<b>19</b>	<b>7</b>
	<b>s</b>		<b>17</b>	<b>274</b>	<b>197</b>	<b>65</b>	<b>12</b>	<b>128</b>	<b>21</b>
Opolskie .....	<b>o</b>	<b>7</b>	<b>19</b>	<b>287</b>	<b>176</b>	<b>103</b>	<b>8</b>	<b>75</b>	<b>9</b>
	<b>z</b>		<b>2</b>	<b>11</b>	<b>8</b>	<b>3</b>	<b>-</b>		
	<b>s</b>		<b>16</b>	<b>251</b>	<b>143</b>	<b>100</b>	<b>8</b>	<b>75</b>	<b>9</b>
	<b>n</b>		<b>1</b>	<b>25</b>	<b>25</b>	<b>-</b>	<b>-</b>		
Podkarpackie .....	<b>o</b>	<b>3</b>	<b>11</b>	<b>174</b>	<b>74</b>	<b>85</b>	<b>15</b>	<b>73</b>	<b>11</b>
	<b>z</b>		<b>1</b>	<b>8</b>	<b>8</b>	<b>-</b>	<b>-</b>		
	<b>s</b>		<b>10</b>	<b>166</b>	<b>66</b>	<b>85</b>	<b>15</b>	<b>73</b>	<b>11</b>
Pomorskie .....	<b>o</b>	<b>8</b>	<b>32</b>	<b>793</b>	<b>503</b>	<b>270</b>	<b>20</b>	<b>130</b>	<b>31</b>
	<b>z</b>		<b>12</b>	<b>298</b>	<b>216</b>	<b>82</b>	<b>-</b>	<b>39</b>	<b>23</b>
	<b>s</b>		<b>20</b>	<b>495</b>	<b>287</b>	<b>188</b>	<b>20</b>	<b>91</b>	<b>8</b>
Śląskie .....	<b>o</b>	<b>21</b>	<b>57</b>	<b>983</b>	<b>614</b>	<b>257</b>	<b>112</b>	<b>204</b>	<b>88</b>
	<b>z</b>		<b>23</b>	<b>354</b>	<b>220</b>	<b>90</b>	<b>44</b>	<b>37</b>	<b>20</b>
	<b>s</b>		<b>34</b>	<b>629</b>	<b>394</b>	<b>167</b>	<b>68</b>	<b>167</b>	<b>68</b>
Warmińsko-Mazurskie .....	<b>o</b>	<b>5</b>	<b>16</b>	<b>276</b>	<b>156</b>	<b>109</b>	<b>11</b>	<b>57</b>	<b>9</b>
	<b>z</b>		<b>6</b>	<b>132</b>	<b>70</b>	<b>62</b>	<b>-</b>	<b>23</b>	<b>9</b>
	<b>s</b>		<b>10</b>	<b>144</b>	<b>86</b>	<b>47</b>	<b>11</b>	<b>34</b>	<b>-</b>
Wielkopolskie .....	<b>o</b>	<b>5</b>	<b>14</b>	<b>211</b>	<b>125</b>	<b>57</b>	<b>29</b>	<b>43</b>	<b>5</b>
	<b>z</b>		<b>10</b>	<b>137</b>	<b>84</b>	<b>24</b>	<b>29</b>	<b>10</b>	<b>5</b>
	<b>s</b>		<b>4</b>	<b>74</b>	<b>41</b>	<b>33</b>	<b>-</b>	<b>33</b>	<b>-</b>
Zachodniopomorskie .....	<b>o=s</b>	<b>10</b>	<b>28</b>	<b>428</b>	<b>216</b>	<b>164</b>	<b>48</b>	<b>97</b>	<b>33</b>

1 Dane o liczbie oddziałów mogą nie sumować się ze względu na zastosowane zaokrąglenia.

1 Data of the number of sections may not sum up due to rounding.

TABL.27(110). UCZNIOWIE ZASADNICZYCH SZKÓL ZAWODOWYCH DLA DOROSŁYCH WEDŁUG WIEKU I PŁCI  
STUDENTS OF BASIC VOCATIONAL SCHOOLS FOR ADULTS BY AGE AND SEX

WYSZCZEGÓLNIENIE a – ogółem / total b – w tym kobiety / of which females	Ogółem total	Uczniowie Students								
		18 i mniej (1992 i później) 18 and less (1992 and later)	19 (1991)	20 (1990)	21 (1989)	22 (1988)	23 (1987)	24 (1986)	25–29 (1985 do 1981)	30 i więcej (1980 i wcześniej) 30 and more (1980 and earlier)
<b>P O L S K A</b> ..... a	5552	1249	902	558	324	246	236	205	739	1093
<i>Poland</i> ..... b	1389	394	221	143	77	33	30	18	83	390
Dolnośląskie ..... a	697	142	130	84	49	41	41	32	88	90
..... b	88	34	22	13	9	3	1	1	2	3
Kujawsko-pomorskie ..... a	714	174	132	68	43	37	43	34	87	96
..... b	162	56	33	13	12	5	7	–	11	25
Lubelskie ..... a	193	22	24	16	13	10	7	6	39	56
..... b	43	10	7	5	4	2	4	–	3	8
Lubuskie ..... a	98	69	18	6	4	1	–	–	–	–
..... b	23	18	3	2	–	–	–	–	–	–
Łódzkie ..... a	62	19	13	8	2	5	–	2	3	10
..... b	43	11	8	7	2	1	–	2	3	9
Małopolskie ..... a	227	53	25	14	11	8	6	4	43	63
..... b	66	17	10	5	4	1	–	1	2	26
Mazowieckie ..... a	409	64	26	31	7	12	12	13	111	133
..... b	114	28	7	11	–	2	2	1	19	44
Opolskie ..... a	287	66	29	17	14	17	20	24	51	49
..... b	44	31	7	–	–	–	–	–	1	5
Podkarpackie ..... a	174	76	63	16	10	3	–	2	3	1
..... b	21	16	3	1	–	–	–	–	1	–
Pomorskie ..... a	793	111	61	55	35	32	22	31	131	315
..... b	264	29	18	18	16	5	4	8	24	142
Śląskie ..... a	983	222	196	156	79	46	49	33	90	112
..... b	320	94	69	51	21	8	8	2	15	52
Warmińsko-mazurskie ..... a	276	26	33	22	19	7	13	10	36	110
..... b	91	3	7	8	3	2	1	2	1	64
Wielkopolskie ..... a	211	22	29	25	16	15	17	7	43	37
..... b	24	7	1	3	4	3	2	1	1	2
Zachodniopomorskie ..... a	428	183	123	40	22	12	6	7	14	21
..... b	86	40	26	6	2	1	1	–	–	10

TABL.28(111). ABSOLWENCI ZASADNICZYCH SZKÓŁ ZAWODOWYCH DLA DOROSŁYCH WEDŁUG WIEKU I PŁCI  
GRADUATES OF BASIC VOCATIONAL SCHOOLS FOR ADULTS BY AGE AND SEX

WYSZCZEGÓLNIENIE a – ogółem / total b – w tym kobiety of which females	Ogółem Total	Absolwenci Graduates							
		19 i mniej (1991 i później) 19 and less (1991 and later)	20 (1990)	21 (1989)	22 (1988)	23 (1987)	24 (1986)	25-29 (1985- 1981)	30 i więcej (1980 i wcześniej) 30 and more (1980 and earlier)
<b>P O L S K A</b> .....	<b>1300</b>	<b>118</b>	<b>196</b>	<b>188</b>	<b>114</b>	<b>84</b>	<b>85</b>	<b>230</b>	<b>285</b>
<b>POLAND</b> .....	293	64	87	50	23	4	8	16	41
Dolnośląskie.....	158	5	22	28	13	10	14	35	31
.....	13	2	7	3	-	-	1	-	-
Kujawsko-pomorskie .....	171	13	16	32	15	12	17	41	25
.....	30	8	8	5	1	-	2	4	2
Lubelskie .....	25	1	6	4	1	2	2	4	5
.....	9	1	4	2	-	2	-	-	-
Lubuskie.....	11	3	3	3	1	1	-	-	-
Łódzkie .....	11	3	2	2	1	-	1	1	1
.....	5	-	-	1	1	-	1	1	1
Małopolskie .....	98	19	13	9	3	3	3	15	33
.....	22	13	3	3	-	-	-	-	3
Mazowieckie.....	147	12	13	14	18	4	6	38	42
.....	28	6	2	5	5	1	-	2	7
Opolskie .....	75	1	9	8	4	11	10	23	9
.....	9	1	4	4	-	-	-	-	-
Podkarpackie .....	73	4	8	6	9	2	1	2	41
.....	11	1	4	1	2	-	-	1	2
Pomorskie .....	130	10	18	8	11	14	7	18	44
.....	31	3	12	5	5	-	2	1	3
Śląskie .....	204	17	55	48	23	9	10	19	23
.....	88	9	32	15	8	1	1	4	18
Warmińsko-mazurskie .....	57	1	8	10	4	2	6	7	19
.....	9	-	2	-	-	-	1	2	4
Wielkopolskie .....	43	-	2	1	4	3	5	18	10
.....	5	-	2	-	1	-	-	1	1
Zachodniopomorskie .....	97	29	21	15	7	11	3	9	2
.....	33	20	7	6	-	-	-	-	-

TABL. 29(112). POMIESZCZENIA SZKOLNE ORAZ KSIĄŻKI W BIBLIOTEKACH SZKOLNYCH  
W ZASADNICZYCH SZKOŁACH ZAWODOWYCH DLA DOROSŁYCH<sup>1</sup>

SCHOOL FACILITIES AND BOOKS IN SCHOOL LIBRARIES IN BASIC VOCATIONAL  
SCHOOLS FOR ADULTS<sup>1</sup>

WOJEWÓDZTWA VOIVODSHIPS	Pomieszczenia szkolne / School facilities							Książki w wol. (tomach) w bibliotece szkolnej Books in school libraries (in volumes)	
	ogółem grand total	sale lekcyjne classrooms	w tym / of which				sale gimnastyczne gymnasiums		warsztaty szkolne school workshops
			pracownie szkolne school laboratories		razem total	języków obcych foreign languages			
			kompu- terowe computer	razem total					
POLSKA .....	151	105	44	18	3	1	47	67680	
POLAND									
Dolnośląskie .....	7	2	5	1	-	-	7	6925	
Kujawsko-pomorskie .....	31	17	13	4	1	1	4	10165	
Lubelskie .....	1	1	-	-	-	-	1	976	
Lubuskie .....	8	7	1	1	-	-	-	-	
Łódzkie .....	7	4	3	2	-	-	3	-	
Małopolskie .....	4	3	1	-	-	-	1	-	
Mazowieckie .....	12	11	1	1	-	-	1	1076	
Opolskie .....	13	10	2	2	-	-	8	11459	
Pomorskie .....	22	18	4	2	-	-	8	-	
Śląskie .....	12	10	2	2	-	-	6	6070	
Warmińsko-mazurskie .....	20	11	9	1	1	-	3	9009	
Wielkopolskie .....	4	2	2	1	1	-	1	-	
Zachodniopomorskie .....	10	9	1	1	-	-	4	22000	

TABL. 30(113). ZASADNICZE SZKOŁY ZAWODOWE DLA DOROSŁYCH POSIADAJĄCE PRACOWNIE  
KOMPUTEROWE I KOMPUTERY

BASIC VOCATIONAL SCHOOLS FOR ADULTS EQUIPPED WITH COMPUTER LABORATORIES  
AND COMPUTERS

WOJEWÓDZTWA VOIVODSHIPS	Liczba szkół Number of schools					
	ogółem grand total	posiadających pracownie komputerowe <sup>1</sup> equipped with computer laboratories <sup>1</sup>	posiadających komputery <sup>1</sup> equipped with computers <sup>1</sup>			
			razem total	z dostępem do Internetu with the Internet access	przeznaczone do użytku uczniów for students' use	z dostępem do Internetu przeznaczone do użytku uczniów with the Internet access for students' use
POLSKA .....	112	15	25	24	21	19
POLAND						
Dolnośląskie .....	9	1	3	2	1	1
Kujawsko-pomorskie .....	9	3	3	3	3	3
Lubelskie .....	6	-	1	1	1	1
Lubuskie .....	3	1	1	1	1	1
Łódzkie .....	5	2	3	3	2	2
Małopolskie .....	11	-	-	-	-	-
Mazowieckie .....	10	1	2	2	2	2
Opolskie .....	7	1	1	1	1	1
Podkarpackie .....	3	-	-	-	-	-
Pomorskie .....	8	1	2	2	2	2
Śląskie .....	21	2	4	4	4	4
Warmińsko-mazurskie .....	5	1	2	2	2	2
Wielkopolskie .....	5	1	2	2	1	-
Zachodniopomorskie .....	10	1	1	1	1	-

<sup>1</sup> W przypadku użytkowania przez zespół szkół – wykazane w jednej szkole wskazanej przez dyrektora.

<sup>1</sup> In the case of being used by a complex of schools – attributed to a single school indicated by a headmaster.



TABL. 31(114). LICZBA KOMPUTERÓW W ZASADNICZYCH SZKOŁACH ZAWODOWYCH  
 NUMBER OF COMPUTERS IN BASIC VOCATIONAL SECONDARY SCHOOLS

WOJEWÓDZTWA VOIVODSHIPS	Szkoły Schools	Komputery <sup>1</sup> Computers <sup>1</sup>				
		w szkole in school		przeznaczone do użytku uczniów for students' use		
		ogółem total	z dostępem do Internetu with the Internet access	razem total	z dostępem do Internetu with the Internet access	z dostępem do Internetu za pomocą szybkiego łącza with the broadband connection
POLSKA .....	112	395	325	295	238	141
<i>POLAND</i>						
Dolnośląskie .....	9	33	24	10	4	-
Kujawsko-pomorskie .....	9	72	55	64	49	49
Lubelskie .....	6	1	1	1	1	1
Lubuskie .....	3	21	21	18	18	-
Łódzkie .....	5	27	27	20	20	13
Małopolskie .....	11	-	-	-	-	-
Mazowieckie .....	10	36	36	24	24	24
Opolskie .....	7	33	23	29	19	19
Podkarpackie .....	3	-	-	-	-	-
Pomorskie .....	8	48	45	28	28	10
Śląskie .....	21	61	61	51	51	25
Warmińsko-mazurskie .....	5	28	24	24	24	-
Wielkopolskie .....	5	14	2	11	-	-
Zachodniopomorskie .....	10	21	6	15	-	-

1 W przypadku użytkowania przez zespół szkół – wykazane w jednej szkole wskazanej przez dyrektora

1 In the case of being used by a complex of schools – attributed to a single school indicated by a headmaster.

## 3. LICEA OGÓLNOKSZTAŁCĄCE I UZUPEŁNIAJĄCE LICEA OGÓLNOKSZTAŁCĄCE

*General upper - secondary and supplementary general upper - secondary schools*

## A. Dane ogólne

*General data*

TABL. 32(115). LICEA I UZUPEŁNIAJĄCE LICEA OGÓLNOKSZTAŁCĄCE - PUBLICZNE, NIEPUBLICZNE  
O UPRAWNIENIACH SZKÓŁ PUBLICZNYCH I NIEPUBLICZNE  
*GENERAL UPPER -SECONDARY AND SUPPLEMENTARY GENERAL UPPER -SECONDARY SCHOOLS  
- PUBLIC, NON-PUBLIC WITH THE PUBLIC STATUS AND NON-PUBLIC SCHOOLS*

WYSZCZEGÓLNIENIE SPECIFICATION	Szkoły Schools	Pomiesz- czenia szkolne <sup>1</sup> School facilities <sup>1</sup>	Od- działy <sup>2</sup> Sec- tions <sup>2</sup>	Uczniowie Students					Absolwenci Graduates	
				ogółem grand total	w tym kobiety of which females	w tym cudzo- ziemcy of which foreign- ers	z liczby ogółem - w klasie I of grand total in 1st grade		ogółem total	w tym kobiety of which females
							razem total	w tym kobiety of which females		
OGÓŁEM / TOTAL										
<b>OGÓŁEM</b> .....	5046	42353	31607	852773	494356	683	329069	181715	267941	161865
<i>GRAND TOTAL</i>										
<b>Dla młodzieży / For youth</b> .....	2447	38036	23132	634457	392594	587	212752	130859	218912	136201
<i>General secondary schools</i>										
<i>w tym:</i> <i>of which:</i>										
specjalne / <i>special</i> .....	47	218	116	1025	514	-	336	153	305	164
sportowe / <i>sports</i> .....	10	258	139	3574	1646	1	1243	534	1132	577
mistrzostwa sportowego .....	39	266	202	3691	1457	-	1323	540	1121	469
<i>masterclass</i>										
<b>Uzupełniające licea ogólnokształcące</b> .....	87	61	155	2113	1044	-	1400	652	570	306
<i>Supplementary general secondary schools</i>										
<i>w tym specjalne</i> .....	57	37	107	1143	596	-	754	378	256	146
<i>of which special</i>										
<b>Dla dorosłych / For adults</b> .....	2599	4317	8475	218316	101762	96	116317	50856	49029	25664
<i>General secondary schools</i>										
<b>Licea ogólnokształcące</b> .....	1268	2517	4755	122560	56811	79	56357	24123	21802	11497
<i>General secondary schools</i>										
<b>Uzupełniające licea ogólnokształcące</b> .....	1331	1800	3721	95756	44951	17	59960	26733	27227	14167
<i>Supplementary general secondary schools</i>										

1 W przypadku użytkowania przez zespół szkół – wykazane w jednej szkole wskazanej przez dyrektora. 2 Dane o oddziałach mogą się nie sumować ze względu na zastosowane zaokrąglenia.

1 In the case of being used by a complex of schools – attributed to a single school indicated by a headmaster 2 Data on the number of sections and teachers may not sum up due to rounding.

TABL. 32(115). LICEA I UZUPEŁNIAJĄCE LICEA OGÓLNOKSZTAŁCĄCE - PUBLICZNE, NIEPUBLICZNE  
O UPRAWNIENIACH SZKÓŁ PUBLICZNYCH I NIEPUBLICZNE (cd.)  
GENERAL UPPER -SECONDARY AND SUPPLEMENTARY GENERAL UPPER - SECONDARY SCHOOLS  
- PUBLIC, NON-PUBLIC WITH THE PUBLIC STATUS AND NON-PUBLIC SCHOOLS (cont.)

WYSZCZEGÓLNIENIE SPECIFICATION	Szkoły Schools	Pomiesz- czenia szkolne <sup>1</sup> School facilities <sup>1</sup>	Od- działy <sup>2</sup> Sec- tions <sup>2</sup>	Uczniowie Students					Absolwenci Graduates	
				ogółem grand total	w tym kobiety of which females	w tym cudzo- ziemcy of which foreign- ers	z liczby ogółem – w klasie I of grand total in 1st grade		ogółem total	w tym kobiety of which females
							razem total	w tym kobiety of which females		
SZKOŁY PUBLICZNE / PUBLIC SCHOOLS										
<b>OGÓŁEM</b> .....	2676	35372	23601	666678	408391	309	234095	140350	223744	139441
<i>GRAND TOTAL</i>										
<b>Dla młodzieży / For youth</b> .....	2047	34396	21591	611252	381440	291	205166	127286	210967	132279
<b>Licea ogólnokształcące</b> .....	1961	34337	21437	609146	380399	291	203766	126634	210397	131973
<i>General secondary schools</i>										
w tym: <i>of which:</i>										
specjalne / <i>special</i> .....	44	211	107	946	482	–	307	141	285	154
sportowe / <i>sports</i> .....	10	258	139	3574	1646	1	1243	534	1132	577
mistrzostwa sportowego ..... <i>masterclass</i>	20	194	122	2472	1207	–	892	451	771	406
Uzupełniające licea ogólnokształcące .....	86	59	154	2106	1041	–	1400	652	570	306
<i>Supplementary general secondary schools</i>										
w tym specjalne .....	57	37	107	1143	596	–	754	378	256	146
<i>of which special</i>										
<b>Dla dorosłych / For adults</b> .....	629	976	2010	55426	26951	18	28929	13064	12777	7162
<b>Licea ogólnokształcące</b> .....	242	664	1013	28848	14081	17	12079	5395	5699	3252
<i>General secondary schools</i>										
<b>Uzupełniające licea ogólnokształcące</b> .....	387	312	998	26578	12870	1	16850	7669	7078	3910
<i>Supplementary general secondary schools</i>										
SZKOŁY NIEPUBLICZNE O UPRAWNIENIACH SZKÓŁ PUBLICZNYCH NON-PUBLIC SCHOOLS WITH THE PUBLIC STATUS										
<b>OGÓŁEM</b> .....	2366	6969	7993	185906	85896	347	94880	41333	44143	22395
<i>GRAND TOTAL</i>										
<b>Dla młodzieży / For youth</b> .....	398	3628	1534	23119	11118	269	7546	3556	7913	3907
<b>Licea ogólnokształcące</b> .....	397	3626	1533	23112	11115	269	7546	3556	7913	3907
<i>General secondary schools</i>										
w tym: <i>of which:</i>										
specjalne / <i>special</i> .....	3	7	9	79	32	–	29	12	20	10
mistrzostwa sportowego ..... <i>masterclass</i>	19	72	80	1219	250	–	431	89	350	63
Uzupełniające licea ogólnokształcące .....	1	2	1	7	3	–	–	–	–	–
<i>Supplementary general secondary schools</i>										

1 W przypadku użytkowania przez zespół szkół – wykazane w jednej szkole wskazanej przez dyrektora. 2 Dane o oddziałach mogą się nie sumować ze względu na zastosowane zaokrąglenia.

1 In the case of being used by a complex of schools – attributed to a single school indicated by a headmaster 2 Data on the number of sections and teachers may not sum up due to rounding.

TABL. 32(115). LICEA I UZUPEŁNIAJĄCE LICEA OGÓLNOKSZTAŁCĄCE - PUBLICZNE, NIEPUBLICZNE  
O UPRAWNIENIACH SZKÓŁ PUBLICZNYCH I NIEPUBLICZNE (dok.)  
GENERAL UPPER- SECONDARY AND SUPPLEMENTARY GENERAL UPPER- SECONDARY SCHOOLS  
- PUBLIC, NON-PUBLIC WITH THE PUBLIC STATUS AND NON-PUBLIC SCHOOLS (cont.)

WYSZCZEGÓLNIENIE SPECIFICATION	Szkoły Schools	Pomiesz- czenia szkolne <sup>1</sup> School facilities <sup>1</sup>	Od- działy <sup>2</sup> Sec- tions <sup>2</sup>	Uczniowie Students					Absolwenci Graduates	
				ogółem grand total	w tym kobiety of which females	w tym cudzo- ziemcy of which foreign- ers	z liczby ogółem - w klasie I of grand total in 1st grade		ogółem total	w tym kobiety of which females
							razem total	w tym kobiety of which females		

SZKOŁY NIEPUBLICZNE O UPRAWNIENIACH SZKÓŁ PUBLICZNYCH (cd.)  
NON-PUBLIC SCHOOLS WITH THE PUBLIC STATUS (cont.)

Dla dorosłych / For adults .....	1968	3341	6459	162787	74778	78	87334	37777	36230	18488
Licea ogólnokształcące .....	1024	1853	3736	93609	42697	62	44224	18713	16081	8231
General secondary schools										
Uzupełniające licea ogólnokształcące .....	944	1488	2723	69178	32081	16	43110	19064	20149	10257
Supplementary general secondary schools										

SZKOŁY NIEPUBLICZNE  
NON-PUBLIC SCHOOLS

OGÓŁEM .....	4	12	13	189	69	27	94	32	54	29
GRAND TOTAL										
Dla młodzieży / For youth .....	2	12	7	86	36	27	40	17	32	15
Licea ogólnokształcące .....	2	12	7	86	36	27	40	17	32	15
General secondary schools										
Dla dorosłych .....	2	-	6	103	33	-	54	15	22	14
For adults										
Licea ogólnokształcące .....	2	-	6	103	33	-	54	15	22	14
General secondary schools										

1 W przypadku użytkowania przez zespół szkół – wykazane w jednej szkole wskazanej przez dyrektora. 2 Dane o oddziałach mogą się nie sumować ze względu na zastosowane zaokrąglenia.

1 In the case of being used by a complex of schools – attributed to a single school indicated by a headmaster 2 Data on the number of sections and teachers may not sum up due to rounding.

TABL.33(116). LICEA OGÓLNOKSZTAŁCĄCE I UZUPEŁNIAJĄCE LICEA OGÓLNOKSZTAŁCĄCE W MIASTACH I NA WSI

GENERAL UPPER - SECONDARY AND SUPPLEMENTARY GENERAL UPPER - SECONDARY SCHOOLS IN URBAN AND RURAL AREAS

WYSZCZEGÓLNIENIE SPECIFICATION a - ogółem / total b - dla młodzieży / for youth c - specjalne / special d - dla dorosłych / for adults	Szkoły Schools	Pomiesz- czenia szkolne <sup>1</sup> School facilities <sup>1</sup>	Oddziały <sup>2</sup> Sections <sup>2</sup>	Uczniowie Students				Absolwenci Graduates	
				ogółem grand total	w tym kobiety of which females	z liczby ogółem – w klasie I of grand total in 1st grade		ogółem total	w tym kobiety of which females
						razem total	w tym kobiety of which females		
<b>LICEA I UZUPEŁNIAJĄCE LICEA OGÓLNOKSZTAŁCĄCE ŁĄCZNIE.....</b> a	<b>5046</b>	<b>42353</b>	<b>31607</b>	<b>852773</b>	<b>494356</b>	<b>329069</b>	<b>181715</b>	<b>267941</b>	<b>161865</b>
<i>General secondary and supplementary general secondary schools - total</i> b	2343	37781	22909	632289	391484	211662	130328	218351	135891
c	104	255	223	2168	1110	1090	531	561	310
d	2599	4317	8475	218316	101762	116317	50856	49029	25664
miasto / urban areas..... a	4599	40760	30223	822787	478800	317098	175938	258279	156554
b	2146	36449	22063	612490	380181	204580	126439	212266	132203
c	89	233	205	1982	1022	975	479	528	294
d	2364	4078	7956	208315	97597	111543	49020	45485	24057
wieś / rural areas..... a	447	1593	1384	29986	15556	11971	5777	9662	5311
b	197	1332	847	19799	11303	7082	3889	6085	3688
c	15	22	18	186	88	115	52	33	16
d	235	239	520	10001	4165	4774	1836	3544	1607
Dolnośląskie..... a	377	3323	2172	58787	33718	23798	13012	18353	10991
b	151	3000	1506	41152	25272	13807	8530	14566	8954
c	9	23	18	165	86	93	42	33	20
d	217	300	648	17470	8360	9898	4440	3754	2017
miasto / urban areas..... a	364	3290	2142	58122	33402	23458	12854	18042	10838
b	146	2970	1488	40716	25061	13612	8428	14418	8886
c	7	20	15	137	75	81	39	28	17
d	211	300	639	17269	8266	9765	4387	3596	1935
wieś / rural areas..... a	13	33	30	665	316	340	158	311	153
b	5	30	18	436	211	195	102	148	68
c	2	3	3	28	11	12	3	5	3
d	6	-	9	201	94	133	53	158	82
Kujawsko-pomorskie..... a	272	2136	1607	43609	25891	17136	9565	13656	8516
b	125	1910	1073	29804	19070	9821	6202	10636	6859
c	4	23	12	77	38	39	15	31	11
d	143	203	522	13728	6783	7276	3348	2989	1646
miasto / urban areas..... a	244	2061	1529	42062	25109	16551	9282	13141	8255
b	110	1858	1032	28945	18590	9511	6031	10340	6689
c	4	23	12	77	38	39	15	31	11
d	130	180	485	13040	6481	7001	3236	2770	1555
wieś / rural areas..... a	28	75	78	1547	782	585	283	515	261
b	15	52	41	859	480	310	171	296	170
d	13	23	37	688	302	275	112	219	91

1 W przypadku użytkowania przez zespół szkół – wykazane w jednej szkole wskazanej przez dyrektora. 2 Dane o oddziałach mogą się nie sumować ze względu na zastosowane zaokrąglenia.

1 In the case of being used by a complex of schools – attributed to a single school indicated by a headmaster. 2 Data on the number of sections may not sum up due to rounding.

TABL.33(116). LICEA OGÓLNOKSZTAŁCĄCE I UZUPEŁNIAJĄCE LICEA OGÓLNOKSZTAŁCĄCE W MIASTACH I NA WSI (cd.)

GENERAL UPPER - SECONDARY AND SUPPLEMENTARY GENERAL UPPER - SECONDARY SCHOOLS IN URBAN AND RURAL AREAS (cont.)

WYSZCZEGÓLNIENIE SPECIFICATION a - ogółem / total b - dla młodzieży / for youth c - specjalne / special d - dla dorosłych / for adults	Szkoły Schools	Pomiesz- czenia szkolne <sup>1</sup> School facilities <sup>1</sup>	Oddziały <sup>2</sup> Sections <sup>2</sup>	Uczniowie Students				Absolwenci Graduates		
				ogółem grand total	w tym kobiety of which females	z liczby ogółem – w klasie I of grand total in 1st grade		ogółem total	w tym kobiety of which females	
						razem total	w tym kobiety of which females			
Lubelskie.....	a	292	2788	2015	54760	32242	20131	11420	17634	10778
	b	167	2637	1665	46104	28492	15479	9559	16120	10029
	c	5	3	13	122	64	79	40	32	12
	d	120	148	337	8534	3686	4573	1821	1482	737
miasto / urban areas .....	a	226	2424	1798	50285	29899	18421	10562	16183	9991
	b	130	2305	1509	42668	26541	14278	8884	14894	9311
	c	5	3	13	122	64	79	40	32	12
	d	91	116	276	7495	3294	4064	1638	1257	668
wieś / rural areas.....	a	66	364	217	4475	2343	1710	858	1451	787
	b	37	332	156	3436	1951	1201	675	1226	718
	d	29	32	61	1039	392	509	183	225	69
Lubuskie .....	a	130	1194	772	20506	11957	8405	4577	6421	3988
	b	59	1067	536	14124	8959	4770	2993	5167	3268
	c	1	-	-	-	-	-	-	-	-
	d	70	127	236	6382	2998	3635	1584	1254	720
miasto / urban areas .....	a	126	1184	764	20387	11898	8348	4548	6359	3956
	b	59	1067	536	14124	8959	4770	2993	5150	3256
	c	1	-	-	-	-	-	-	-	-
	d	66	117	228	6263	2939	3578	1555	1209	700
wieś / rural areas.....	a	4	10	8	119	59	57	29	62	32
	b	-	-	-	-	-	-	-	17	12
	d	4	10	8	119	59	57	29	45	20
Łódzkie .....	a	396	3011	2381	58586	32963	22358	11969	18308	10773
	b	165	2590	1567	42686	26146	14374	8735	14653	8999
	c	4	6	8	78	37	24	11	30	20
	d	227	415	806	15822	6780	7960	3223	3625	1754
miasto / urban areas .....	a	355	2905	2233	55995	31853	21210	11503	17721	10524
	b	150	2532	1507	41343	25491	13715	8449	14509	8910
	c	3	6	7	69	32	24	11	23	17
	d	202	367	719	14583	6330	7471	3043	3189	1597
wieś / rural areas.....	a	41	106	148	2591	1110	1148	466	587	249
	b	15	58	60	1343	655	659	286	144	89
	c	1	-	1	9	5	-	-	7	3
	d	25	48	87	1239	450	489	180	436	157

1 W przypadku użytkowania przez zespół szkół – wykazane w jednej szkole wskazanej przez dyrektora. 2 Dane o oddziałach mogą się nie sumować ze względu na zastosowane zaokrąglenia.

1 In the case of being used by a complex of schools – attributed to a single school indicated by a headmaster. 2 Data on the number of sections may not sum up due to rounding.

TABL.33(116). LICEA OGÓLNOKSZTAŁCĄCE I UZUPEŁNIAJĄCE LICEA OGÓLNOKSZTAŁCĄCE W MIASTACH I NA WSI (cd.)

GENERAL UPPER - SECONDARY AND SUPPLEMENTARY GENERAL UPPER - SECONDARY SCHOOLS IN URBAN AND RURAL AREAS (cont.)

WYSZCZEGÓLNIENIE SPECIFICATION a - ogółem / total b - dla młodzieży / for youth c - specjalne / special d - dla dorosłych / for adults	Szkoły Schools	Pomieszczenia szkolne <sup>1</sup> School facilities <sup>1</sup>	Oddziały <sup>2</sup> Sections <sup>2</sup>	Uczniowie Students				Absolwenci Graduates	
				ogółem grand total	w tym kobiety of which females	z liczby ogółem – w klasie I of grand total in 1st grade		ogółem total	w tym kobiety of which females
						razem total	w tym kobiety of which females		
<b>Małopolskie</b> .....	<b>392</b>	<b>3185</b>	<b>2659</b>	<b>73692</b>	<b>44150</b>	<b>27181</b>	<b>15654</b>	<b>24568</b>	<b>15037</b>
a	189	2934	2039	59173	37396	19557	12345	20679	13169
b	13	50	32	289	159	119	56	77	43
c	190	201	588	14230	6595	7505	3253	3812	1825
d	<b>347</b>	<b>2981</b>	<b>2501</b>	<b>69550</b>	<b>41876</b>	<b>25574</b>	<b>14846</b>	<b>23191</b>	<b>14244</b>
miasto / urban areas .....	170	2771	1930	56422	35716	18663	11816	19792	12610
a	11	49	30	273	150	103	47	77	43
b	166	161	541	12855	6010	6808	2983	3322	1591
c	166	161	541	12855	6010	6808	2983	3322	1591
d	<b>45</b>	<b>204</b>	<b>158</b>	<b>4142</b>	<b>2274</b>	<b>1607</b>	<b>808</b>	<b>1377</b>	<b>793</b>
wieś / rural areas.....	19	163	109	2751	1680	894	529	887	559
a	2	1	2	16	9	16	9	-	-
b	24	40	47	1375	585	697	270	490	234
c	24	40	47	1375	585	697	270	490	234
d	<b>672</b>	<b>6733</b>	<b>4631</b>	<b>124836</b>	<b>69288</b>	<b>46385</b>	<b>24650</b>	<b>38764</b>	<b>22464</b>
<b>Mazowieckie</b> .....	363	6001	3550	96312	56818	32408	18882	31897	18930
a	19	72	46	496	248	217	105	135	67
b	290	660	1036	28028	12222	13760	5663	6732	3467
c	290	660	1036	28028	12222	13760	5663	6732	3467
d	<b>587</b>	<b>6397</b>	<b>4383</b>	<b>119299</b>	<b>66398</b>	<b>44247</b>	<b>23607</b>	<b>36865</b>	<b>21447</b>
miasto / urban areas.....	329	5727	3398	92788	54788	31178	18202	30806	18296
a	14	55	41	445	220	177	83	127	64
b	244	615	944	26066	11390	12892	5322	5932	3087
c	244	615	944	26066	11390	12892	5322	5932	3087
d	<b>85</b>	<b>336</b>	<b>248</b>	<b>5537</b>	<b>2890</b>	<b>2138</b>	<b>1043</b>	<b>1899</b>	<b>1017</b>
wieś / rural areas.....	34	274	152	3524	2030	1230	680	1091	634
a	5	17	5	51	28	40	22	8	3
b	46	45	92	1962	832	868	341	800	380
c	46	45	92	1962	832	868	341	800	380
d	<b>127</b>	<b>1015</b>	<b>715</b>	<b>19220</b>	<b>11300</b>	<b>7571</b>	<b>4166</b>	<b>6537</b>	<b>3880</b>
<b>Opolskie</b> .....	53	959	502	13325	8543	4400	2787	4960	3112
a	1	-	3	41	27	26	15	-	-
b	73	56	210	5854	2730	3145	1364	1577	768
c	73	56	210	5854	2730	3145	1364	1577	768
d	<b>123</b>	<b>1003</b>	<b>697</b>	<b>18836</b>	<b>11066</b>	<b>7403</b>	<b>4079</b>	<b>6406</b>	<b>3798</b>
miasto / urban areas.....	51	947	489	13082	8384	4317	2737	4880	3059
a	1	-	3	41	27	26	15	-	-
b	71	56	205	5713	2655	3060	1327	1526	739
c	71	56	205	5713	2655	3060	1327	1526	739
d	<b>4</b>	<b>12</b>	<b>18</b>	<b>384</b>	<b>234</b>	<b>168</b>	<b>87</b>	<b>131</b>	<b>82</b>
wieś / rural areas.....	2	12	13	243	159	83	50	80	53
a	2	-	5	141	75	85	37	51	29
b	2	-	5	141	75	85	37	51	29
c	2	-	5	141	75	85	37	51	29
d	2	-	5	141	75	85	37	51	29

1 W przypadku użytkowania przez zespół szkół – wykazane w jednej szkole wskazanej przez dyrektora. 2 Dane o oddziałach mogą się nie sumować ze względu na zastosowane zaokrąglenia. 3 Z roku szkolnego 2009/2010. Łącznie z eksternami.

1 In the case of being used by a complex of schools – attributed to a single school indicated by a headmaster. 2 Data on the number of sections may not sum up due to rounding. 3 Of 2009/2010 school year. Including extramural students.

TABL.33(116). LICEA OGÓLNOKSZTAŁCĄCE I UZUPEŁNIAJĄCE LICEA OGÓLNOKSZTAŁCĄCE W MIASTACH I NA WSI (cd.)

GENERAL UPPER - SECONDARY AND SUPPLEMENTARY GENERAL UPPER - SECONDARY SCHOOLS IN URBAN AND RURAL AREAS (cont.)

WYSZCZEGÓLNIENIE SPECIFICATION a - ogółem / total b - dla młodzieży / for youth c - specjalne / special d - dla dorosłych / for adults	Szkoły Schools	Pomieszczenia szkolne <sup>1</sup> School facilities <sup>1</sup>	Oddziały <sup>2</sup> Sections <sup>2</sup>	Uczniowie Students				Absolwenci Graduates		
				ogółem grand total	w tym kobiety of which females	z liczby ogółem – w klasie I of grand total in 1st grade		ogółem total	w tym kobiety of which females	
						razem total	w tym kobiety of which females			
Podkarpackie .....	a	248	2352	1712	49378	30105	18284	10737	15828	9814
	b	129	2083	1359	39921	25840	13296	8611	13550	8734
	c	10	27	19	226	107	116	56	44	23
	d	109	242	334	9231	4158	4872	2070	2234	1057
miasto / urban areas.....	a	218	2236	1624	47406	29025	17559	10361	15286	9482
	b	109	1967	1282	38091	24827	12639	8271	13039	8412
	c	8	27	16	189	92	92	46	44	23
	d	101	242	326	9126	4106	4828	2044	2203	1047
wieś / rural areas.....	a	30	116	88	1972	1080	725	376	542	332
	b	20	116	77	1830	1013	657	340	511	322
	c	2	-	3	37	15	24	10	-	-
	d	8	-	8	105	52	44	26	31	10
Podlaskie .....	a	168	1182	1103	29469	17430	10934	6135	9274	5612
	b	74	1082	823	22999	14547	7752	4836	7677	4866
	c	2	1	1	16	8	16	8	-	-
	d	92	99	279	6454	2875	3166	1291	1597	746
miasto / urban areas .....	a	159	1164	1083	29069	17221	10765	6055	9156	5543
	b	70	1066	811	22731	14389	7659	4782	7586	4807
	c	2	1	1	16	8	16	8	-	-
	d	87	97	271	6322	2824	3090	1265	1570	736
wieś / rural areas.....	a	9	18	20	400	209	169	80	118	69
	b	4	16	12	268	158	93	54	91	59
	d	5	2	8	132	51	76	26	27	10
Pomorskie .....	a	345	2559	1970	51282	28801	20188	10805	15898	9438
	b	141	2013	1276	34402	20671	11287	6789	12057	7350
	c	7	3	14	122	71	66	37	36	21
	d	197	543	680	16758	8059	8835	3979	3805	2067
miasto / urban areas.....	a	309	2532	1893	49779	28065	19532	10531	15404	9191
	b	137	2010	1263	34031	20429	11222	6740	11905	7261
	c	6	2	12	103	62	56	33	27	16
	d	166	520	618	15645	7574	8254	3758	3472	1914
wieś / rural areas.....	a	36	27	77	1503	736	656	274	494	247
	b	4	3	13	371	242	65	49	152	89
	c	1	1	2	19	9	10	4	9	5
	d	31	23	62	1113	485	581	221	333	153

1 W przypadku użytkowania przez zespół szkół – wykazane w jednej szkole wskazanej przez dyrektora. 2 Dane o oddziałach mogą się nie sumować ze względu na zastosowane zaokrąglenia.

1 In the case of being used by a complex of schools – attributed to a single school indicated by a headmaster. 2 Data on the number of sections may not sum up due to rounding.



TABL.33(116). LICEA OGÓLNOKSZTAŁCĄCE I UZUPEŁNIAJĄCE LICEA OGÓLNOKSZTAŁCĄCE W MIASTACH I NA WSI (cd.)

GENERAL UPPER - SECONDARY AND SUPPLEMENTARY GENERAL UPPER - SECONDARY SCHOOLS IN URBAN AND RURAL AREAS (cont.)

WYSZCZEGÓLNIENIE SPECIFICATION a - ogółem / total b - dla młodzieży / for youth c - specjalne / special d - dla dorosłych / for adults	Szkoły Schools	Pomieszczenia szkolne <sup>1</sup> School facilities <sup>1</sup>	Oddziały <sup>2</sup> Sections <sup>2</sup>	Uczniowie Students				Absolwenci Graduates		
				ogółem grand total	w tym kobiety of which females	z liczby ogółem - w klasie I of grand total in 1st grade		ogółem total	w tym kobiety of which females	
						razem total	w tym kobiety of which females			
<b>Śląskie</b> .....	<b>a</b>	<b>558</b>	<b>4309</b>	<b>3388</b>	<b>94720</b>	<b>55059</b>	<b>38783</b>	<b>21281</b>	<b>28822</b>	<b>17712</b>
	b	259	4043	2389	66772	41233	22518	13778	23727	14795
	c	10	10	22	218	111	137	70	69	49
	d	289	256	977	27730	13715	16128	7433	5026	2868
miasto / urban areas.....	a	535	4201	3304	92611	53822	37963	20832	28075	17244
	b	249	3947	2325	65112	40183	21953	13419	23156	14419
	c	9	10	22	218	111	137	70	69	49
	d	277	244	957	27281	13528	15873	7343	4850	2776
wieś / rural areas.....	a	23	108	84	2109	1237	820	449	747	468
	b	10	96	64	1660	1050	565	359	571	376
	c	1	-	-	-	-	-	-	-	-
	d	12	12	20	449	187	255	90	176	92
<b>Świętokrzyskie</b> .....	<b>a</b>	<b>166</b>	<b>1492</b>	<b>1015</b>	<b>28148</b>	<b>16976</b>	<b>10104</b>	<b>5797</b>	<b>9271</b>	<b>5802</b>
	b	74	1333	775	22595	14440	7402	4680	7815	5046
	c	8	6	14	148	76	78	39	25	14
	d	84	153	226	5405	2460	2624	1078	1431	742
miasto / urban areas.....	a	156	1424	971	27110	16388	9788	5622	8936	5599
	b	65	1265	733	21583	13863	7099	4509	7506	4861
	c	7	6	12	122	65	65	35	25	14
	d	84	153	226	5405	2460	2624	1078	1405	724
wieś / rural areas.....	a	10	68	44	1038	588	316	175	335	203
	b	9	68	42	1012	577	303	171	309	185
	c	1	-	2	26	11	13	4	-	-
	d	-	-	-	-	-	-	-	26	18
<b>Warmińsko-mazurskie</b> .....	<b>a</b>	<b>207</b>	<b>1718</b>	<b>1217</b>	<b>33774</b>	<b>19382</b>	<b>13539</b>	<b>7354</b>	<b>10250</b>	<b>6158</b>
	b	89	1388	860	23194	14279	7842	4833	7803	4802
	c	2	-	2	26	11	26	11	-	-
	d	116	330	355	10554	5092	5671	2510	2447	1356
miasto / urban areas.....	a	195	1710	1193	33243	19116	13306	7242	10071	6059
	b	83	1380	848	22923	14118	7729	4768	7746	4770
	c	2	-	2	26	11	26	11	-	-
	d	110	330	343	10294	4987	5551	2463	2325	1289
wieś / rural areas.....	a	12	8	24	531	266	233	112	179	99
	b	6	8	12	271	161	113	65	57	32
	d	6	-	12	260	105	120	47	122	67

1 W przypadku użytkowania przez zespół szkół – wykazane w jednej szkole wskazanej przez dyrektora. 2 Dane o oddziałach mogą się nie sumować ze względu na zastosowane zaokrąglenia.

1 In the case of being used by a complex of schools – attributed to a single school indicated by a headmaster. 2 Data on the number of sections may not sum up due to rounding.

TABL.33(116). LICEA OGÓLNOKSZTAŁCĄCE I UZUPEŁNIAJĄCE LICEA OGÓLNOKSZTAŁCĄCE W MIASTACH I NA WSI (dok.)

GENERAL UPPER - SECONDARY AND SUPPLEMENTARY GENERAL UPPER- SECONDARY SCHOOLS IN URBAN AND RURAL AREAS (cont.)

WYSZCZEGÓLNIENIE SPECIFICATION a - ogółem / total b - dla młodzieży / for youth c - specjalne / special d - dla dorosłych / for adults	Szkoły Schools	Pomieszczenia szkolne <sup>1</sup> School facilities <sup>1</sup>	Oddziały <sup>2</sup> Sections <sup>2</sup>	Uczniowie Students				Absolwenci Graduates		
				ogółem grand total	w tym kobiety of which females	z liczby ogółem - w klasie I of grand total in 1st grade		ogółem total	w tym kobiety of which females	
						razem total	w tym kobiety of which females			
Wielkopolskie .....	a	430	3067	2697	72586	42273	28303	15716	22603	13812
	b	183	2792	1921	52734	33258	17639	11162	18026	11469
	c	5	18	10	83	36	29	17	28	18
	d	242	257	766	19769	8979	10635	4537	4549	2325
miasto / urban areas .....	a	391	2975	2570	69974	40982	27164	15191	21752	13327
	b	167	2704	1856	51262	32442	17066	10848	17569	11169
	c	5	18	10	83	36	29	17	24	16
	d	219	253	704	18629	8504	10069	4326	4159	2142
wieś / rural areas .....	a	39	92	127	2612	1291	1139	525	851	485
	b	16	88	65	1472	816	573	314	457	300
	c	-	-	-	-	-	-	-	4	2
	d	23	4	62	1140	475	566	211	390	183
Zachodniopomorskie .....	a	266	2289	1554	39420	22821	15969	8877	11754	7090
	b	122	1949	1069	26992	16520	9310	5606	9018	5509
	c	4	13	9	61	31	25	9	21	12
	d	140	327	476	12367	6270	6634	3262	2715	1569
miasto / urban areas .....	a	264	2273	1539	39059	22680	15809	8823	11691	7056
	b	121	1933	1056	26669	16400	9169	5562	8970	5487
	c	4	13	9	61	31	25	9	21	12
	d	139	327	474	12329	6249	6615	3252	2700	1557
wieś / rural areas .....	a	2	16	15	361	141	160	54	63	34
	b	1	16	13	323	120	141	44	48	22
	d	1	-	2	38	21	19	10	15	12

1 W przypadku użytkowania przez zespół szkół – wykazane w jednej szkole wskazanej przez dyrektora. 2 Dane o oddziałach mogą się nie sumować ze względu na zastosowane zaokrąglenia.

1 In the case of being used by a complex of schools – attributed to a single school indicated by a headmaster. 2 Data on the number of sections may not sum up due to rounding.

**B. Licea ogólnokształcące i uzupełniające licea ogólnokształcące dla młodzieży  
(bez szkół specjalnych)**

*General upper - secondary and supplementary general upper - secondary schools for youth  
(excluding special schools)*

**TABL. 34(117). ODDZIAŁY WEDŁUG KLAS W LICEACH I UZUPEŁNIAJĄCYCH LICEACH OGÓLNOKSZTAŁCĄCYCH**  
*SECTIONS BY GRADES IN GENERAL UPPER - SECONDARY AND SUPPLEMENTARY GENERAL  
UPPER - SECONDARY SCHOOLS*

WYSZCZEGÓLNIENIE <i>SPECIFICATION</i>	Oddziały <sup>1</sup> <i>Sections <sup>1</sup></i>				
	ogółem <i>total</i>	w klasach <i>in grades</i>			
		wstępnych liceów dwujęzycznych <i>preliminary bilingual general secondary schools</i>	I <i>1-st</i>	II <i>2-nd</i>	III <i>3-rd</i>
POLSKA ..... a	22861	18	7459	7623	7762
<i>POLAND</i> ..... b	48	-	26	22	x
Dolnośląskie ..... a	1503	-	483	498	522
..... b	3	-	1	2	x
Kujawsko-pomorskie ..... a	1071	2	346	355	368
..... b	2	-	1	1	x
Lubelskie ..... a	1657	-	541	554	562
..... b	8	-	4	4	x
Lubuskie ..... a	532	-	172	177	183
..... b	4	-	3	1	x
Łódzkie ..... a	1566	3	517	526	520
..... b	1	-	1	-	x
Małopolskie ..... a	2039	1	666	681	691
..... b	-	-	-	-	x
Mazowieckie ..... a	3546	6	1166	1179	1195
..... b	4	-	2	2	x
Opolskie ..... a	500	-	163	165	172
..... b	2	-	1	1	x
Podkarpackie ..... a	1352	-	440	453	459
..... b	7	-	4	3	x
Podlaskie ..... a	822	1	273	274	274
..... b	1	-	1	-	x
Pomorskie ..... a	1276	4	407	425	440
..... b	-	-	-	-	x
Śląskie ..... a	2387	1	780	780	826
..... b	2	-	-	2	x
Świętokrzyskie ..... a	775	-	253	263	259
..... b	-	-	-	-	x
Warmińsko-mazurskie ..... a	853	-	276	288	289
..... b	7	-	4	3	x
Wielkopolskie ..... a	1920	-	627	647	646
..... b	1	-	1	-	x
Zachodniopomorskie ..... a	1063	-	349	358	356
..... b	6	-	3	3	x

<sup>1</sup> Dane o oddziałach mogą się nie sumować ze względu na zastosowane zaokrąglenia.

<sup>1</sup> Data on the number of sections may not sum up due to rounding

TABL. 35(118). UCZNIOWIE W LICEACH I UZUPEŁNIAJĄCYCH LICEACH OGÓLNOKSZTAŁCĄCYCH WEDŁUG KLAS I PŁCI

STUDENTS OF GENERAL UPPER - SECONDARY AND SUPPLEMENTARY GENERAL UPPER - SECONDARY SCHOOLS BY GRADE AND SEX

WYSZCZEGÓLNIENIE SPECIFICATION a - licea ogólnokształcące general secondary schools b - uzupełniające licea ogólnokształcące supplementary general secondary schools	Uczniowie Students											
	ogółem grand total	w tym kobiety of which females	w klasach in graduates									
			wstępnych liceów dwujęzycznych preliminary bilingual general secondary schools		I 1-st		II 2-nd		III 3-rd		indywidualnie nauczani individually instructed	
			razem total	w tym kobiety of which females	razem total	w tym kobiety of which females	razem total	w tym kobiety of which females	razem total	w tym kobiety of which females	razem total	w tym kobiety of which females
POLSKA ..... a	631319	391036	531	405	211016	130054	210236	130007	209536	130570	2028	1032
POLAND b	970	448	x	x	646	274	324	174	x	x	-	-
Dolnośląskie ..... a	41088	25251	-	-	13777	8524	13676	8316	13635	8411	126	67
b	64	21	x	x	30	6	34	15	x	x	-	-
Kujawsko-pomorskie ..... a	29777	19050	59	48	9803	6191	9902	6350	10013	6461	169	72
b	27	20	x	x	18	11	9	9	x	x	-	-
Lubelskie ..... a	45936	28425	-	-	15361	9513	15216	9239	15359	9673	121	59
b	168	67	x	x	118	46	50	21	x	x	-	-
Lubuskie ..... a	14049	8919	-	-	4710	2964	4609	2952	4730	3003	38	19
b	75	40	x	x	60	29	15	11	x	x	-	-
Łódzkie ..... a	42661	26134	76	61	14349	8723	14342	8851	13894	8499	158	81
b	25	12	x	x	25	12	-	-	x	x	-	-
Małopolskie ..... a	59173	37396	35	29	19557	12345	19652	12487	19929	12535	175	90
Mazowieckie ..... a	96231	56767	183	138	32357	18849	32275	19041	31416	18739	242	130
b	81	51	x	x	51	33	30	18	x	x	-	-
Opolskie ..... a	13268	8513	-	-	4370	2775	4405	2818	4493	2920	44	19
b	57	30	x	x	30	12	27	18	x	x	-	-
Podkarpackie ..... a	39769	25796	-	-	13197	8584	13196	8531	13376	8681	109	64
b	152	44	x	x	99	27	53	17	x	x	-	-
Podlaskie ..... a	22975	14540	29	25	7728	4829	7709	4882	7509	4804	44	25
b	24	7	x	x	24	7	-	-	x	x	-	-
Pomorskie ..... a	34402	20671	115	75	11287	6789	11469	6912	11531	6895	168	84
Śląskie ..... a	66746	41215	34	29	22518	13778	21700	13369	22494	14039	256	134
b	26	18	x	x	-	-	26	18	x	x	-	-
Świętokrzyskie ..... a	22595	14440	-	-	7402	4680	7710	4898	7483	4862	46	22
Warmińsko-mazurskie ..... a	23034	14191	-	-	7734	4779	7750	4784	7550	4628	72	37
b	160	88	x	x	108	54	52	34	x	x	-	-
Wielkopolskie ..... a	52717	33247	-	-	17622	11151	17728	11117	17367	10979	139	75
b	17	11	x	x	17	11	-	-	x	x	-	-
Zachodniopomorskie ..... a	26898	16481	-	-	9244	5580	8897	5460	8757	5441	121	54
b	94	39	x	x	66	26	28	13	x	x	-	-

TABL. 36(119). UCZNIOWIE W LICEACH I UZUPEŁNIAJĄCYCH LICEACH OGÓLNOKSZTAŁCĄCYCH WEDŁUG WIEKU I PŁCI  
 STUDENTS OF GENERAL UPPER - SECONDARY AND SUPPLEMENTARY GENERAL UPPER - SECONDARY SCHOOLS BY AGE AND SEX

WYSZCZEGÓLNIENIE SPECIFICATION	Ogółem Total	Uczniowie w wieku lat (rok urodzenia) Students aged (year of birth)						
		15 i mniej (1995 i później) 15 and less (1995 and later)	16 (1994)	17 (1993)	18 (1992)	19 (1991)	20 (1990)	21 i więcej (1989 i wcześniej) 21 and more (1989 and earlier)
POLSKA ..... a	631319	2557	202495	207707	207869	9732	775	184
POLAND ..... b	391036	1747	125908	129176	129084	4721	324	76
..... c	970	-	-	1	223	484	210	52
..... d	448	-	-	-	145	221	59	23
Dolnośląskie ..... a	41088	130	13227	13352	13557	732	67	23
..... b	25251	84	8268	8186	8314	367	23	9
..... c	64	-	-	-	5	26	26	7
..... d	21	-	-	-	2	13	5	1
Kujawsko-pomorskie ..... a	29777	111	9383	9800	9865	582	31	5
..... b	19050	79	5973	6303	6359	318	17	1
..... c	27	-	-	-	10	13	4	-
..... d	20	-	-	-	8	10	2	-
Lubelskie ..... a	45936	126	14866	14983	15263	627	54	17
..... b	28425	95	9266	9204	9528	310	17	5
..... c	168	-	-	-	50	81	27	10
..... d	67	-	-	-	31	27	6	3
Lubuskie ..... a	14049	47	4521	4578	4698	184	19	2
..... b	8919	32	2875	2940	2970	96	5	1
..... c	75	-	-	-	26	36	8	5
..... d	40	-	-	-	16	19	2	3
Łódzkie ..... a	42661	201	13712	14217	13775	686	56	14
..... b	26134	134	8413	8842	8388	329	20	8
..... c	25	-	-	-	10	10	4	1
..... d	12	-	-	-	9	2	1	-
Małopolskie ..... a	59173	280	19014	19422	19578	740	85	54
..... b	37396	184	12072	12401	12295	375	46	23
Mazowieckie ..... a	96231	457	30574	31842	31132	2072	140	14
..... b	56767	315	18079	18895	18474	938	63	3
..... c	81	-	-	-	14	44	17	6
..... d	51	-	-	-	13	26	9	3
Opolskie ..... a	13268	46	4234	4369	4466	139	14	-
..... b	8513	35	2693	2803	2911	67	4	-
..... c	57	-	-	-	9	18	25	5
..... d	30	-	-	-	6	12	10	2
Podkarpackie ..... a	39769	155	12915	13146	13207	305	38	3
..... b	25796	104	8467	8515	8533	158	18	1
..... c	152	-	-	-	19	90	38	5
..... d	44	-	-	-	8	27	5	4
Podlaskie ..... a	22975	79	7497	7650	7472	268	8	1
..... b	14540	51	4727	4876	4748	134	4	-
..... c	24	-	-	1	5	15	3	-
..... d	7	-	-	-	2	5	-	-
Pomorskie ..... a	34402	160	10818	11304	11381	669	63	7
..... b	20671	95	6552	6858	6814	325	26	1
Śląskie ..... a	66746	220	21714	21602	22331	811	61	7
..... b	41215	154	13356	13371	13924	382	26	2
..... c	26	-	-	-	-	11	11	4
..... d	18	-	-	-	-	9	6	3

TABL. 36(119). UCZNIOWIE W LICEACH I UZUPEŁNIAJĄCYCH LICEACH OGÓLNOKSZTAŁCĄCYCH WEDŁUG WIEKU I PŁCI (dok.)  
STUDENTS OF GENERAL SECONDARY AND SUPPLEMENTARY GENERAL SECONDARY SCHOOLS BY AGE AND SEX (cont.)

WYSZCZEGÓLNIENIE SPECIFICATION		Ogółem Total	Uczniowie w wieku lat (rok urodzenia) Students aged (year of birth)						21 i więcej (1989 i wcześniej) 21 and more (1989 and earlier)
			15 i mniej (1995 i później) 15 and less (1995 and later)	16 (1994)	17 (1993)	18 (1992)	19 (1991)	20 (1990)	
a - licea ogólnokształcące general secondary schools									
b - w tym kobiety/ females									
c - uzupełniające licea ogólnokształcące supplementary general secondary schools									
d - w tym kobiety /females									
Świętokrzyskie .....	a	22595	109	7256	7577	7438	201	14	-
	b	14440	80	4587	4860	4815	93	5	-
Warmińsko-mazurskie .....	a	23034	75	7311	7670	7595	354	25	4
	b	14191	51	4575	4743	4634	177	9	2
	c	160	-	-	-	52	86	20	2
	d	88	-	-	-	34	46	8	-
Wielkopolskie .....	a	52717	240	16899	17425	17426	677	46	4
	b	33247	168	10778	10961	11007	316	16	1
	c	17	-	-	-	1	8	6	2
	d	11	-	-	-	1	6	3	1
Zachodniopomorskie.....	a	26898	121	8554	8770	8685	685	54	29
	b	16481	86	5227	5418	5370	336	25	19
	c	94	-	-	-	22	46	21	5
	d	39	-	-	-	15	19	2	3

TABL. 37(120). ABSOLWENCI LICEÓW I UZUPEŁNIAJĄCYCH LICEÓW OGÓLNOKSZTAŁCĄCYCH WEDŁUG WIEKU I PŁCI  
GRADUATES OF GENERAL SECONDARY AND SUPPLEMENTARY GENERAL SCHOOLS BY AGE AND SEX

WYSZCZEGÓLNIENIE SPECIFICATION		Ogółem Grand total	W tym kobiety Of which females	Absolwenci w wieku (rok urodzenia) Graduates aged (year of birth)									
				17 i mniej (1993 i później) 17 and less (1993 and later)		18 (1992)		19 (1991)		20 (1990)		21 i więcej (1989 i wcześniej) 21 and more (1988 and earlier)	
				razem total	w tym kobiety of which females	razem total	w tym kobiety of which females	razem total	w tym kobiety of which females	razem total	w tym kobiety of which females	razem total	w tym kobiety of which females
POLSKA .....	a	218037	135731	1434	919	4620	3001	202117	126726	8773	4554	1093	531
POLAND	b	314	160	-	-	-	-	14	1	141	103	159	56
Dolnośląskie .....	a	14566	8954	34	1	264	167	13482	8354	576	312	210	120
Kujawsko-pomorskie .....	a	10616	6845	-	-	122	86	9969	6471	413	236	112	52
	b	20	14	-	-	-	-	-	-	14	10	6	4
Lubelskie .....	a	16059	10001	203	123	446	302	14961	9360	365	170	84	46
	b	61	28	-	-	-	-	14	1	26	22	21	5
Lubuskie .....	a	5146	3255	190	121	215	140	4540	2897	186	91	15	6
	b	21	13	-	-	-	-	-	-	8	7	13	6
Łódzkie .....	a	14640	8996	1	-	353	229	13622	8411	491	263	173	93
	b	13	3	-	-	-	-	-	-	3	2	10	1
Małopolskie .....	a	20679	13169	17	10	571	380	19072	12199	984	563	35	17
Mazowieckie.....	a	31866	18914	258	153	591	375	28991	17448	1884	875	142	63
	b	31	16	-	-	-	-	-	-	6	6	25	10
Opolskie .....	a	4946	3108	-	-	100	62	4737	3002	102	41	7	3
	b	14	4	-	-	-	-	-	-	3	2	11	2

TABL. 37(120). ABSOLWENCI LICEÓW I UZUPEŁNIAJĄCYCH LICEÓW OGÓLNOKSZTAŁCĄCYCH WEDŁUG WIEKU I PŁCI (dok.)

GRADUATES OF GENERAL SECONDARY AND SUPPLEMENTARY GENERAL SCHOOLS BY AGE AND SEX (cont.)

WYSZCZEGÓLNIENIE SPECIFICATION a - licea ogólnokształcące general secondary schools b - uzupełniające licea ogólnokształcące supplementary general secondary schools	Ogółem Grand total	W tym kobiety Of which females	Absolwenci w wieku (rok urodzenia) Graduates aged (year of birth)									
			17 i mniej (1993 i później) 17 and less (1993 and later)		18 (1992)		19 (1991)		20 (1990)		21 i więcej (1989 i wcześniej) 21 and more (1988 and earlier)	
			razem total	w tym kobiety of which females	razem total	w tym kobiety of which females	razem total	w tym kobiety of which females	razem total	w tym kobiety of which females	razem total	w tym kobiety of which females
Podkarpackie..... a	13513	8717	41	23	366	237	12525	8118	563	333	18	6
b	37	17	-	-	-	-	-	-	14	8	23	9
Podlaskie..... a	7677	4866	349	253	67	41	7047	4475	161	72	53	25
Pomorskie ..... a	12057	7350	2	1	188	114	11072	6787	741	422	54	26
Śląskie ..... a	23711	14783	69	48	497	323	22315	13989	779	408	51	15
b	16	12	-	-	-	-	-	-	8	8	8	4
Świętokrzyskie..... a	7815	5046	-	-	97	67	7549	4901	157	72	12	6
Warmińsko-mazurskie ..... a	7732	4763	1	-	88	48	7313	4550	291	143	39	22
b	71	39	-	-	-	-	-	-	46	32	25	7
Wielkopolskie ..... a	18026	11469	269	186	557	365	16547	10578	620	328	33	12
Zachodniopomorskie..... a	8988	5495	-	-	98	65	8375	5186	460	225	55	19
b	30	14	-	-	-	-	-	-	13	6	17	8

TABL. 38(121). UCZNIOWIE LICEÓW OGÓLNOKSZTAŁCĄCYCH<sup>1</sup> KLAS PIERWSZYCH I WSTĘPNYCH DWUJĘZYCZNYCH, KTÓRZY ŚWIADECTWO UKOŃCZENIA SZKOŁY NIŻSZEGO SZCZEBŁA OTRZYMALI W ROKU SZKOLNYM 2009/2010STUDENTS OF GENERAL SECONDARY SCHOOLS<sup>1</sup> OF FIRST AND PRELIMINARY BILINGUAL GRADES, WITH SCHOOL REPORT OF LOWER LEVEL SCHOOL FROM 2009/2010 SCHOOL YEAR

WOJEWÓDZTWA VOIVODSHIPS	Uczniowie klas pierwszych i wstępnych dwujęzycznych w roku szkolnym 2010/2011 Students of first and preliminary bilingual grades in 2010/2011 school year		W tym, którzy świadectwo ukończenia szkoły niższego szczebla otrzymali w roku szkolnym 2009/2010 Of which students with school report of lower level school from 2009/2010 school year	
	ogółem total	w tym kobiety of which females	ogółem total	w tym kobiety of which females
POLSKA ..... POLAND	212193	130733	191672	114402
Dolnośląskie.....	13807	8530	12524	7260
Kujawsko-pomorskie .....	9880	6250	9339	5725
Lubelskie .....	15479	9559	14027	8419
Lubuskie .....	4770	2993	3838	2347
Łódzkie .....	14450	8796	13332	7983
Małopolskie .....	19592	12374	17918	11026
Mazowieckie .....	32591	19020	28386	15871
Opolskie .....	4400	2787	4306	2658
Podkarpackie .....	13296	8611	12136	7822
Podlaskie .....	7781	4861	7245	4231
Pomorskie .....	11402	6864	10393	6139
Śląskie.....	22552	13807	20013	11664
Świętokrzyskie.....	7402	4680	7081	4199
Warmińsko-mazurskie.....	7842	4833	6889	4159
Wielkopolskie .....	17639	11162	16342	10101
Zachodniopomorskie.....	9310	5606	7903	4798

<sup>1</sup> Łącznie z uzupełniającymi liceami ogólnokształcącymi.  
1 Including supplementary general secondary schools.

TABL. 39(122). UCZNIOWIE ZE SPECJALNYMI POTRZEBAMI EDUKACYJNYMI WEDŁUG RODZAJÓW NIEPEŁNOSPRAWNOŚCI W LICEACH OGÓLNOKSZTAŁCACYCH<sup>1</sup>  
 STUDENTS WITH SPECIAL EDUCATIONAL NEEDS BY TYPE OF DISABILITY IN GENERAL SECONDARY SCHOOLS<sup>1</sup>

WYSZCZEGÓLNIENIE SPECIFICATION	Uczniowie / Students												
	ogół- em <i>grand total</i>	nie- sly- szący <i>deaf</i>	słabo- sly- szący <i>hard of hear- ing</i>	nie- wido- mi <i>blind</i>	słabo słabo- cy <i>vision impai- red</i>	z niepeł- no- spraw- nością rucho- wą <i>with impaired motor- skills</i>	z pośle- dze- niem umyślo- wym w stopniu lekkim/ <i>with slight intellect- ual disabili- ty</i>	z auty- zmem <i>with autism</i>	z niepeł- no- spraw- nością mi sprzę- żony- mi <i>with Multi- ple disabi- lity</i>	niedo- stoso- wani społe- cznie <i>socially malad- justed</i>	zagro- żeni niedo- stoso- waniem społe- cznym <i>threate- ned with social malad- just- ment</i>	zagro- żeni uzale- żnie- niami <i>threate- ned with addic- tion</i>	z zabu- rze- niami za- cho- wania <i>with behav- ioural disor- ders</i>
POLSKA .....	3027	75	495	19	363	1175	120	177	229	56	73	5	240
<i>POLAND</i>													
Dolnośląskie .....	218	6	56	-	23	60	13	7	27	2	4	4	16
Kujawsko-pomorskie .....	192	2	16	-	21	77	6	10	17	14	3	-	26
Lubelskie .....	145	3	19	-	7	85	6	4	17	3	-	-	1
Lubuskie .....	83	-	7	1	14	44	2	6	6	-	1	-	2
Łódzkie .....	161	2	31	1	12	76	14	5	12	2	-	-	6
Małopolskie .....	213	24	31	1	22	72	3	6	8	5	1	-	40
Mazowieckie .....	545	12	63	1	47	199	28	50	38	18	41	-	48
Opolskie .....	50	-	19	-	8	17	1	2	3	-	-	-	-
Podkarpackie.....	105	7	16	1	15	38	9	6	7	2	-	-	4
Podlaskie.....	81	2	17	1	11	19	2	10	4	1	1	-	13
Pomorskie .....	270	2	42	2	35	108	14	16	29	-	1	-	21
Śląskie .....	337	5	68	2	55	131	5	23	19	-	3	-	26
Świętokrzyskie .....	94	-	30	2	10	24	5	6	5	4	5	-	3
Warmińsko-mazurskie .....	149	-	17	1	17	89	3	8	9	-	-	-	5
Wielkopolskie .....	208	4	38	3	34	72	6	5	18	2	8	1	17
Zachodniopomorskie.....	176	6	25	3	32	64	3	13	10	3	5	-	12

<sup>1</sup> Łącznie z uzupełniającymi liceami ogólnokształcącymi.

<sup>1</sup> Including supplementary general secondary schools.



TABL. 40(123). UCZNIOWIE LICEÓW OGÓLNOKSZTAŁCĄCYCH<sup>1</sup> W ODDZIAŁACH DLA UCZNIÓW ZE SPECJALNYMI POTRZEBAMI EDUKACYJNYMI W SZKOŁACH OGÓLNODOSTĘPNYCH  
 STUDENTS OF GENERAL SECONDARY SCHOOLS<sup>1</sup> IN SECTIONS FOR STUDENTS WITH SPECIAL EDUCATIONAL NEEDS IN MAINSTREAM SCHOOLS

WYSZCZEGÓLNIENIE SPECIFICATION	Oddziały <sup>2</sup> dla niepełnosprawnych Sections for disabled students							
	Oddziały <sup>2</sup> Sections <sup>2</sup>	Uczniowie ogółem Students total	w tym in which					
			oddziały specjalne special sections		oddziały integracyjne integrational sections		oddziały ogólnodostępne mainstream sections	
			oddziały <sup>2</sup> sections <sup>2</sup>	uczniowie students	oddziały <sup>2</sup> sections <sup>2</sup>	uczniowie students	oddziały <sup>2</sup> sections <sup>2</sup>	uczniowi e students
<b>P O L S K A</b> .....	<b>22578</b>	<b>3034</b>	<b>7</b>	<b>48</b>	<b>332</b>	<b>1219</b>	<b>22239</b>	<b>1767</b>
<b>POLAND</b>								
Dolnośląskie .....	1484	215	-	-	28	118	1456	97
Kujawsko-pomorskie .....	1056	192	3	13	17	73	1036	106
Lubelskie .....	1653	144	-	-	8	18	1645	126
Lubuskie .....	536	83	-	-	11	50	525	33
Łódzkie .....	1527	158	-	-	12	47	1515	111
Małopolskie .....	2023	209	-	-	24	110	1999	99
Mazowieckie .....	3463	561	-	-	82	316	3381	245
Opolskie .....	491	49	-	-	-	-	491	49
Podkarpackie .....	1359	103	-	-	15	28	1344	75
Podlaskie .....	818	79	-	-	5	24	813	55
Pomorskie .....	1239	263	-	-	24	110	1215	153
Śląskie .....	2345	331	-	-	34	100	2311	231
Świętokrzyskie .....	773	96	-	-	25	45	748	51
Warmińsko-mazurskie .....	858	148	-	-	13	52	845	96
Wielkopolskie .....	1897	232	4	31	10	43	1883	158
Zachodniopomorskie .....	1058	171	-	4	24	85	1034	82

1 Łącznie z uzupełniającymi liceami ogólnokształcącymi. 2 Dane o oddziałach mogą się nie sumować ze względu na zastosowane zaokrąglenia.  
 1 Including supplementary general secondary schools. 2 Data on the number of sections may not sum up due to rounding.

Tabl. 41(124). WYNIKI EGZAMINU MATURALNEGO W LICEACH I UZUPEŁNIAJĄCYCH LICEACH  
OGÓLNOKSZTAŁCĄCYCH  
RESULTS OF SECONDARY SCHOOL MATRICULATION EXAM IN GENERAL SECONDARY  
AND SUPPLEMENTARY GENERAL SECONDARY SCHOOLS

WYSZCZEGÓLNIENIE SPECIFICATION a – ogółem / total b – kobiety / females	Absolwenci z roku szkolnego 2009/2010 Graduates of 2009/2010		Absolwenci <sup>1</sup> Graduates <sup>1</sup>		
	ogółem grand total	w tym niepełnosprawni of which disabled	którzy przystąpili do egzaminu maturalnego who sat secondary school matriculation exam	którzy otrzymali świadectwo dojrzałości who passed secondary school matriculation exam	
				razem total	w tym niepełnosprawni of which disabled
LICEA OGÓLNOKSZTAŁCĄCE / GENERAL SECONDARY SCHOOLS					
POLSKA ..... a	218037	1025	212247	202559	513
POLAND ..... b	135731	439	132421	123054	273
Dolnośląskie..... a	14566	54	14210	13607	28
..... b	8954	25	8801	8250	16
Kujawsko-pomorskie..... a	10616	64	10319	9988	31
..... b	6845	25	6628	6209	11
Lubelskie ..... a	16059	200	15001	14150	21
..... b	10001	31	9401	8709	9
Lubuskie ..... a	5146	26	4645	4473	14
..... b	3255	12	2942	2806	7
Łódzkie..... a	14640	32	14392	13717	15
..... b	8996	15	8794	7884	10
Małopolskie ..... a	20679	76	20351	19380	36
..... b	13169	39	12975	11948	18
Mazowieckie..... a	31866	157	31007	29766	89
..... b	18914	74	18430	17582	43
Opolskie ..... a	4946	11	4885	4712	8
..... b	3108	7	3083	2976	6
Podkarpackie..... a	13513	45	13307	12515	27
..... b	8717	25	8641	8011	16
Podlaskie..... a	7677	24	7574	7099	15
..... b	4866	10	4815	4500	7
Pomorskie ..... a	12057	58	11843	11378	35
..... b	7350	30	7228	6881	16
Śląskie..... a	23711	95	23211	22163	66
..... b	14783	54	14552	13421	43
Świętokrzyskie..... a	7815	24	7658	7400	8
..... b	5046	13	4990	4541	5
Warmińsko-mazurskie..... a	7732	39	7435	7155	26
..... b	4763	23	4597	4071	17
Wielkopolskie ..... a	18026	71	17825	17043	58
..... b	11469	38	11343	10470	33
Zachodniopomorskie..... a	8988	49	8584	8013	36
..... b	5495	18	5201	4795	16

1 Z roku szkolnego 2009/2010, jak również z lat poprzednich.  
1 Of 2009/2010 school year and previous years.

Tabl. 41(124). WYNIKI EGZAMINU MATURALNEGO W LICEACH I UZUPEŁNIAJĄCYCH LICEACH (dok.)  
 RESULTS OF SECONDARY SCHOOL MATRICULATION EXAM IN GENERAL SECONDARY  
 AND SUPPLEMENTARY GENERAL SECONDARY SCHOOLS (cont.)

WYSZCZEGÓLNIENIE SPECIFICATION a – ogółem / total b – kobiety / females	Absolwenci z roku szkolnego 2009/2010 Graduates of 2009/2010		Absolwenci <sup>1</sup> Graduates <sup>1</sup>		
	ogółem grand total	w tym niepełnosprawni of which disabled	którzy przystąpili do egzaminu maturalnego who sat secondary school matriculation exam	którzy otrzymali świadectwo dojrzałości who passed secondary school matriculation exam	
				razem total	w tym niepełnosprawni of which disabled
UZUPEŁNIAJĄCE LICEA OGÓLNOKSZTAŁCĄCE / SUPPLEMENTARY GENERAL SECONDARY SCHOOLS					
POLSKA ..... a	314	-	149	33	-
<i>POLAND</i> ..... b	160	-	84	13	-
Kujawsko-pomorskie ..... a	20	-	8	-	-
..... b	14	-	6	-	-
Lubelskie ..... a	61	-	31	2	-
..... b	28	-	18	1	-
Lubuskie ..... a	21	-	4	1	-
..... b	13	-	3	1	-
Łódzkie ..... a	13	-	7	3	-
..... b	3	-	2	1	-
Mazowieckie ..... a	31	-	4	2	-
..... b	16	-	2	1	-
Opolskie ..... a	14	-	1	1	-
..... b	4	-	-	-	-
Podkarpackie ..... a	37	-	13	3	-
..... b	17	-	8	2	-
Śląskie ..... a	16	-	11	3	-
..... b	12	-	10	3	-
Warmińsko-mazurskie ..... a	71	-	51	9	-
..... b	39	-	28	1	-
Zachodniopomorskie ..... a	30	-	19	9	-
..... b	14	-	7	3	-

1 Z roku szkolnego 2009/2010, jak również z lat poprzednich.  
 1 Of 2009/2010 school year and previous years.

TABL. 42(125). POMIESZCZENIA SZKOLNE ORAZ KSIĄZKI W BIBLIOTEKACH SZKOLNYCH W LICEACH OGÓLNOKSZTAŁCĄCYCH<sup>1</sup>  
*SCHOOL FACILITIES AND BOOKS IN SCHOOL LIBRARIES IN GENERAL SECONDARY SCHOOLS<sup>1</sup>*

WOJEWÓDZTWA VOIVODSHIPS	Pomieszczenia szkolne <i>School facilities</i>							Książki w wol. (tomach) w bibliotece szkolnej <i>Books in school libraries (in volumes)</i>
	ogółem <i>grand total</i>	w tym <i>of which</i>						
		sale lekcyjne <i>classrooms</i>	pracownie szkolne <i>school laboratories</i>			sale gimna- styczne <i>gymna- siums</i>	pływalnie <i>swimming pools</i>	
			razem <i>total</i>	w tym <i>of which</i>				
		kompju- terowe <i>computer</i>	języków obcych <i>foreign langu-ages</i>					
POLSKA .....	37781	24667	11163	3069	3238	1562	30	21488430
<i>POLAND</i>								
Dolnośląskie .....	3000	2017	824	217	294	125	3	1598638
Kujawsko-pomorskie .....	1910	1257	543	157	169	77	3	1079353
Lubelskie .....	2637	1716	784	243	203	115	4	1822042
Lubuskie .....	1067	752	256	96	90	41	1	564682
Łódzkie .....	2590	1575	871	206	243	111	1	1312734
Małopolskie .....	2934	1979	812	256	209	122	2	1533882
Mazowieckie .....	6001	3935	1762	467	448	244	1	3641214
Opolskie .....	959	638	280	77	106	36	-	606544
Podkarpackie .....	2083	1277	717	165	228	79	-	1338078
Podlaskie .....	1082	697	315	97	115	59	-	813293
Pomorskie .....	2013	1401	515	176	116	79	2	1095072
Śląskie .....	4043	2592	1239	310	326	171	8	2124178
Świętokrzyskie .....	1333	770	496	110	144	56	-	708487
Warmińsko-mazurskie .....	1388	902	420	110	141	56	1	782325
Wielkopolskie .....	2792	1823	812	229	230	122	1	1454039
Zachodniopomorskie .....	1949	1336	517	153	176	69	3	1013869

<sup>1</sup> W przypadku użytkowania przez zespół szkół – wykazane w jednej szkole wskazanej przez dyrektora. Łącznie z uzupełniającymi liceami ogólnokształcącymi.

<sup>1</sup> In the case of being used by a complex of schools – attributed to a single school indicated by a headmaster. Including supplementary general secondary schools.

TABL. 43(126). LICEA OGÓLNOKSZTAŁCĄCE<sup>1</sup> POSIADAJĄCE PRACOWNIE KOMPUTEROWE I KOMPUTERY  
 GENERAL SECONDARY SCHOOLS<sup>1</sup> EQUIPPED WITH COMPUTER LABORATORIES  
 AND COMPUTERS

WOJEWÓDZTWA VOIVODSHIPS	Liczba szkół Number of schools					
	ogółem grand total	posiadających pracownie komputerowe <sup>2</sup> equipped with computer laboratories <sup>2</sup>	posiadających komputery <sup>2</sup> equipped with computers <sup>2</sup>			
			razem total	z dostępem do Internetu with the Internet access	przeznaczone do użytku uczniów for students' use	z dostępem do Internetu przeznaczone do użytku uczniów with the Internet access for students' use
POLSKA .....	2343	1797	1858	1853	1847	1841
POLAND						
Dolnośląskie .....	151	120	120	120	120	120
Kujawsko-pomorskie .....	125	95	97	97	96	96
Lubelskie .....	167	132	134	134	134	134
Lubuskie .....	59	46	46	46	46	46
Łódzkie .....	165	133	138	137	138	137
Małopolskie .....	189	150	154	154	153	153
Mazowieckie .....	363	281	294	293	290	288
Opolskie .....	53	39	42	42	41	41
Podkarpackie .....	129	90	95	95	95	95
Podlaskie .....	74	59	59	59	59	59
Pomorskie .....	141	104	110	110	109	109
Śląskie .....	259	201	211	208	209	206
Świętokrzyskie .....	74	59	60	60	60	60
Warmińsko-mazurskie .....	89	65	67	67	66	66
Wielkopolskie .....	183	132	135	135	135	135
Zachodniopomorskie .....	122	91	96	96	96	96

TABL. 44(127). LICZBA KOMPUTERÓW W LICEACH OGÓLNOKSZTAŁCĄCYCH<sup>1</sup>  
 NUMBER OF COMPUTERS IN GENERAL SECONDARY SCHOOLS<sup>1</sup>

WOJEWÓDZTWA VOIVODSHIPS	Szkoly Schools	Komputery <sup>2</sup> / Computers <sup>2</sup>				
		w szkole in school		przeznaczone do użytku uczniów for students' use		
		ogółem total	z dostępem do Internetu with the Internet access	razem total	z dostępem do Internetu with the Internet access	z dostępem do Internetu za pomocą szybkiego łącza with the broadband connection
POLSKA .....	2343	88084	84015	65770	64535	49983
POLAND						
Dolnośląskie .....	151	6457	6169	4591	4496	3270
Kujawsko-pomorskie .....	125	4508	4351	3417	3344	2786
Lubelskie .....	167	6488	6305	5050	5004	3995
Lubuskie .....	59	2577	2483	1886	1884	1538
Łódzkie .....	165	6163	5765	4540	4425	3422
Małopolskie .....	189	7458	7199	5660	5586	3989
Mazowieckie .....	363	13713	13027	10153	9964	7745
Opolskie .....	53	2023	1959	1603	1576	1315
Podkarpackie .....	129	4359	4123	3417	3308	2132
Podlaskie .....	74	3021	2874	2286	2255	1368
Pomorskie .....	141	4708	4529	3486	3459	2498
Śląskie .....	259	8278	7818	6077	5887	4718
Świętokrzyskie .....	74	3180	2980	2485	2431	2193
Warmińsko-mazurskie .....	89	3262	3164	2453	2429	1713
Wielkopolskie .....	183	6930	6525	4942	4811	4136
Zachodniopomorskie .....	122	4959	4744	3724	3676	3165

1 Łącznie z uzupełniającymi liceami ogólnokształcącymi. 2 W przypadku użytkowania przez zespół szkół – wykazane w jednej szkole wskazanej przez dyrektora.

1 Including supplementary general secondary schools. 2 In the case of being used by a complex of schools – attributed to a single school indicated by a headmaster.

## C. Licea ogólnokształcące i uzupełniające licea ogólnokształcące specjalne dla młodzieży

*Special general secondary and supplementary general secondary schools for youth*

TABL. 45(128). ODDZIAŁY WEDŁUG KLAS W SPECJALNYCH LICEACH I UZUPEŁNIAJĄCYCH LICEACH OGÓLNOKSZTAŁCĄCYCH

*SECTIONS BY GRADES IN SPECIAL GENERAL SECONDARY AND SUPPLEMENTARY GENERAL SECONDARY SCHOOLS*

WYSZCZEGÓLNIENIE SPECIFICATION		Oddziały <sup>1</sup> Sections <sup>1</sup>			
		ogółem total	w klasach in grades		
			I 1-st	II 2-nd	III 3-rd
POLSKA .....	a	116	38	38	39
POLAND .....	b	107	66	41	x
Dolnośląskie .....	a	9	3	3	3
	b	9	6	3	x
Kujawsko-pomorskie .....	a	9	3	3	3
	b	3	2	1	x
Lubelskie .....	a	3	1	1	1
	b	10	7	3	x
Łódzkie .....	a	5	1	2	2
	b	3	1	2	x
Małopolskie .....	a	19	7	6	6
	b	13	6	7	x
Mazowieckie .....	a	39	13	13	13
	b	7	6	1	x
Opolskie .....	b	3	2	1	x
Podkarpackie .....	a	4	1	1	2
	b	15	9	7	x
Podlaskie .....	b	1	1	-	x
Pomorskie .....	a	4	2	1	1
	b	10	5	5	x
Śląskie .....	a	3	1	1	1
	b	19	11	8	x
Świętokrzyskie .....	a	6	2	1	2
	b	8	5	3	x
Warmińsko-mazurskie .....	b	2	2	-	x
Wielkopolskie .....	a	9	2	3	4
	b	1	1	-	x
Zachodniopomorskie .....	a	6	2	3	1
	b	3	2	1	x

1 Dane o oddziałach mogą się nie sumować ze względu na zastosowane zaokrąglenia.

1 Data on the number of sections may not sum up due to rounding.

TABL. 46(129). UCZNIOWIE WEDŁUG KLAS W SPECJALNYCH LICEACH I UZUPEŁNIAJĄCYCH LICEACH OGÓLNOKSZTAŁCĄCYCH  
 STUDENTS BY GRADES IN SPECIAL GENERAL SECONDARY AND SUPPLEMENTARY GENERAL SECONDARY SCHOOLS

WYSZCZEGÓLNIENIE SPECIFICATION a – licea ogólnokształcące / general secondary schools b - uzupełniające licea ogólnokształcące / supplementary general secondary schools	Uczniowie Students									
	ogółem grand total	w tym kobiety of which females	w klasach in graduates							
			I 1-st		II 2-nd		III 3-rd		indywidualnie nauczani individually instructed	
			razem total	w tym kobiety of which females	razem total	w tym kobiety of which females	razem total	w tym kobiety of which females	razem total	w tym kobiety of which females
POLSKA ..... a	1025	514	336	153	362	182	327	179	18	7
POLAND b	1143	596	754	378	389	218	x	x	5	3
Dolnośląskie ..... a	73	38	28	12	27	13	18	13	-	-
b	92	48	65	30	27	18	x	x	1	-
Kujawsko-pomorskie ..... a	64	35	29	13	17	10	18	12	1	1
b	13	3	10	2	3	1	x	x	-	-
Lubelskie ..... a	25	14	9	5	8	3	8	6	4	2
b	97	50	70	35	27	15	x	x	-	-
Łódzkie ..... a	49	19	13	4	17	6	19	9	-	-
b	29	18	11	7	18	11	x	x	-	-
Małopolskie ..... a	149	78	45	16	59	34	45	28	-	-
b	140	81	74	40	66	41	x	x	1	1
Mazowieckie ..... a	409	198	137	61	141	67	131	70	6	3
b	87	50	80	44	7	6	x	x	-	-
Opolskie ..... b	41	27	26	15	15	12	x	x	-	-
Podkarpackie ..... a	44	21	12	5	14	5	18	11	4	-
b	182	86	104	51	78	35	x	x	-	-
Podlaskie ..... b	16	8	16	8	-	-	x	x	-	-
Pomorskie ..... a	18	10	7	3	6	4	5	3	-	-
b	104	61	59	34	45	27	x	x	-	-
Śląskie ..... a	28	13	10	5	10	6	8	2	2	1
b	190	98	127	65	63	33	x	x	3	2
Świętokrzyskie ..... a	46	28	13	9	13	8	20	11	-	-
b	102	48	65	30	37	18	x	x	-	-
Warmińsko-mazurskie .... b	26	11	26	11	-	-	x	x	-	-
Wielkopolskie ..... a	75	33	21	14	24	11	30	8	1	-
b	8	3	8	3	-	-	x	x	-	-
Zachodniopomorskie ..... a	45	27	12	6	26	15	7	6	-	-
b	16	4	13	3	3	1	x	x	-	-

TABL. 47(130). UCZNIOWIE W SPECJALNYCH LICEACH I UZUPEŁNIAJĄCYCH LICEACH OGÓLNOKSZTAŁCĄCYCH WEDŁUG WIEKU I PŁCI  
 STUDENTS IN SPECIAL GENERAL SECONDARY AND SUPPLEMENTARY GENERAL SECONDARY SCHOOLS BY AGE AND SEX

WYSZCZEGÓLNIENIE SPECIFICATION a - licea ogólnokształcące / general secondary schools b - w tym kobiety / females c - uzupełniające licea ogólnokształcące d - w tym kobiety /females	Ogółem Total	Uczniowie w wieku lat (rok urodzenia) Students aged (year of birth)						
		15 i mniej (1995 i później) 15 and less (1995 and later)	16 (1994)	17 (1993)	18 (1992)	19 (1991)	20 (1990)	21 i więcej (1989 i wcześniej) 21 and more (1989 and earlier)
POLSKA ..... a	1025	1	112	300	338	160	68	46
POLAND b	514	1	60	156	181	75	24	17
c	1143	-	-	1	49	250	373	470
d	596	-	-	-	28	137	194	237
Dolnośląskie ..... a	73	-	16	22	24	7	2	2
b	38	-	9	9	12	4	2	2
c	92	-	-	-	4	16	30	42
d	48	-	-	-	1	4	19	24
Kujawsko-pomorskie ..... a	64	1	18	24	16	4	1	-
b	35	1	6	16	11	1	-	-
c	13	-	-	-	-	3	8	2
d	3	-	-	-	-	1	2	-
Lubelskie ..... a	25	-	5	7	8	1	2	2
b	14	-	3	4	5	-	2	-
c	97	-	-	-	5	28	29	35
d	50	-	-	-	2	14	15	19
Łódzkie ..... a	49	-	2	11	19	6	6	5
b	19	-	-	6	9	1	1	2
c	29	-	-	1	-	1	10	17
d	18	-	-	-	-	1	8	9
Małopolskie ..... a	149	-	21	49	61	16	2	-
b	78	-	10	22	33	11	2	-
c	140	-	-	-	3	31	48	58
d	81	-	-	-	2	21	27	31
Mazowieckie ..... a	409	-	26	106	136	93	39	9
b	198	-	14	58	68	42	13	3
c	87	-	-	-	9	21	27	30
d	50	-	-	-	5	13	13	19
Opolskie ..... c	41	-	-	-	3	11	13	14
d	27	-	-	-	2	9	8	8
Podkarpackie ..... a	44	-	4	14	16	5	3	2
b	21	-	3	4	10	3	-	1
c	182	-	-	-	2	29	72	79
d	86	-	-	-	2	15	33	36
Podlaskie ..... c	16	-	-	-	-	4	5	7
d	8	-	-	-	-	1	5	2
Pomorskie ..... a	18	-	3	8	5	2	-	-
b	10	-	2	5	3	-	-	-
c	104	-	-	-	12	27	26	39
d	61	-	-	-	9	20	14	18



TABL. 47(130). UCZNIOWIE W SPECJALNYCH LICEACH I UZUPEŁNIAJĄCYCH LICEACH OGÓLNOKSZTAŁCĄCYCH WEDŁUG WIEKU I PŁCI (dok.)  
STUDENTS IN SPECIAL GENERAL SECONDARY AND SUPPLEMENTARY GENERAL SECONDARY SCHOOLS BY AGE AND SEX (cont.)

WYSZCZEGÓLNIENIE SPECIFICATION a - licea ogólnokształcące / general secondary schools b - w tym kobiety / females c - uzupełniające licea ogólnokształcące d - w tym kobiety /females	Ogółem Total	Uczniowie w wieku lat (rok urodzenia) Students aged (year of birth)						
		15 i mniej (1995 i później) 15 and less (1995 and later)	16 (1994)	17 (1993)	18 (1992)	19 (1991)	20 (1990)	21 i więcej (1989 i wcześniej) 21 and more (1989 and earlier)
Śląskie ..... a	28	-	5	8	10	1	3	1
b	13	-	3	5	5	-	-	-
c	190	-	-	-	3	38	54	95
d	98	-	-	-	3	17	30	48
Świętokrzyskie..... a	46	-	5	13	14	9	-	5
b	28	-	5	7	9	5	-	2
c	102	-	-	-	3	22	36	41
d	48	-	-	-	-	12	16	20
Warmińsko-mazurskie..... c	26	-	-	-	3	10	9	4
d	11	-	-	-	1	5	3	2
Wielkopolskie ..... a	75	-	7	28	14	11	6	9
b	33	-	5	14	3	4	3	4
c	8	-	-	-	2	5	1	-
d	3	-	-	-	1	2	-	-
Zachodniopomorskie ..... a	45	-	-	10	15	5	4	11
b	27	-	-	6	13	4	1	3
c	16	-	-	-	-	4	5	7
d	4	-	-	-	-	2	1	1

TABL. 48(131). ABSOLWENCI SPECJALNYCH LICEÓW I UZUPEŁNIAJĄCYCH LICEÓW OGÓLNOKSZTAŁCĄCYCH WEDŁUG WIEKU I PŁCI  
GRADUATES OF SPECIAL GENERAL SECONDARY AND SUPPLEMENTARY GENERAL SECONDARY SCHOOLS BY AGE AND SEX

WYSZCZEGÓLNIENIE SPECIFICATION a - licea ogólnokształcące / general secondary schools b - uzupełniające licea ogólnokształcące / supplementary general secondary schools	Ogółem Grand total	W tym kobiety Of which females	Absolwenci w wieku (rok urodzenia) Graduates aged (year of birth)							
			18 (1992)		19 (1991)		20 (1990)		21 i więcej (1989 i wcześniej) 21 and more (1988 and earlier)	
			razem total	w tym kobiety of which females	razem total	w tym kobiety of which females	razem total	w tym kobiety of which females	razem total	w tym kobiety of which females
POLSKA ..... a	305	164	10	6	107	67	102	50	86	41
POLAND b	256	146	-	-	-	-	24	13	232	133
Dolnośląskie ..... a	17	10	-	-	10	7	4	2	3	1
b	16	10	-	-	-	-	-	-	16	10
Kujawsko-pomorskie ..... a	23	8	-	-	15	5	7	2	1	1
b	8	3	-	-	-	-	-	-	8	3
Lubelskie ..... a	4	1	-	-	2	1	-	-	2	-
b	28	11	-	-	-	-	7	3	21	8
Łódzkie ..... a	18	13	-	-	6	3	7	5	5	5
b	12	7	-	-	-	-	2	-	10	7
Małopolskie ..... a	47	27	10	6	20	14	17	7	-	-
b	30	16	-	-	-	-	2	1	28	15
Mazowieckie..... a	135	67	-	-	25	17	48	23	62	27

TABL. 48(131). ABSOLWENCI SPECJALNYCH LICEÓW I UZUPEŁNIAJĄCYCH LICEÓW OGÓLNOKSZTAŁCĄCYCH WEDŁUG WIEKU I PŁCI (dok.)

GRADUATES OF SPECIAL GENERAL SECONDARY AND SUPPLEMENTARY GENERAL SECONDARY SCHOOLS BY AGE AND SEX

WYSZCZEGÓLNIENIE SPECIFICATION a - licea ogólnokształcące / general secondary schools b - uzupełniające licea ogólnokształcące / supplementary general secondary schools	Ogółem Grand total	W tym kobiety Of which females	Absolwenci w wieku (rok urodzenia) Graduates aged (year of birth)								
			18 (1992)		19 (1991)		20 (1990)		21 i więcej (1989 i wcześniej) 21 and more (1988 and earlier)		
			razem total	w tym kobiety of which females	razem total	w tym kobiety of which females	razem total	w tym kobiety of which females	razem total	w tym kobiety of which females	
Podkarpackie.....	a	9	6	-	-	5	4	1	1	3	1
	b	35	17	-	-	-	-	3	1	32	16
Pomorskie .....	a	4	3	-	-	2	2	2	1	-	-
	b	32	18	-	-	-	-	7	5	25	13
Śląskie .....	a	16	12	-	-	7	5	5	4	4	3
	b	53	37	-	-	-	-	1	1	52	36
Świętokrzyskie.....	a	5	3	-	-	5	3	-	-	-	-
	b	20	11	-	-	-	-	-	-	20	11
Wielkopolskie .....	a	16	8	-	-	4	1	8	4	4	3
	b	12	10	-	-	-	-	2	2	10	8
Zachodniopomorskie.....	a	11	6	-	-	6	5	3	1	2	-
	b	10	6	-	-	-	-	-	-	10	6

TABL. 49(132). UCZNIOWIE ZE SPECJALNYMI POTRZEBAMI EDUKACYJNYMI WEDŁUG RODZAJÓW NIEPEŁNOSPRAWNOŚCI W SPECJALNYCH LICEACH OGÓLNOKSZTAŁCĄCYCH<sup>1</sup>

STUDENTS WITH SPECIAL EDUCATIONAL NEEDS BY TYPE OF DISABILITY IN SPECIAL GENERAL SECONDARY SCHOOLS<sup>1</sup>

WYSZCZEGÓLNIENIE SPECIFICATION	Uczniowie / Students												
	ogółem grand total	nieśly- szący deaf	ślaby- szący hard of hear-ing	niewi- domi blind	ślaby- widzą- cy vision impaired	z niepeł- nospra- wno- ścią rucho- wą with impaired motor- skills	z upo- śledze- niem umysło- wym w stopniu lekkim with intell- ectual slight disabi- lity	z auty- zmem with autism	z nie- pełno- spraw- no- ściami sprzę- żonymi with mul- tiple disabi- lity	niedo- stoso- wani społecz- nie social-ly malad- justme-nt	zagro- żeni niedo- stoso- waniem społecz- nym threat- ened with social malad- justme-nt	zagro- żeni uzale- żnie- niami threat- ened with addic- tion	z za- burze- niami za- cho- wania with behav- ioural disor- ders
POLSKA .....	2088	100	124	25	161	218	897	14	177	23	297	20	32
<b>POLAND</b>													
Dolnośląskie.....	167	13	-	4	33	40	15	2	31	-	8	9	12
Kujawsko-pomorskie .....	77	-	36	4	26	-	-	-	11	-	-	-	-
Lubelskie .....	122	-	9	4	27	-	76	-	6	-	-	-	-
Łódzkie .....	78	-	-	-	10	4	29	-	2	-	20	-	13
Małopolskie .....	198	16	26	-	-	22	124	-	10	-	-	-	-
Mazowieckie.....	496	31	10	8	44	16	77	4	25	23	253	5	-
Opolskie .....	41	-	-	-	-	-	41	-	-	-	-	-	-
Podkarpackie.....	226	-	-	-	-	54	154	-	18	-	-	-	-
Podlaskie.....	16	-	-	-	-	-	15	-	1	-	-	-	-
Pomorskie .....	122	3	13	-	-	-	100	-	4	-	-	-	2
Śląskie .....	222	-	1	5	20	10	142	8	32	-	3	1	-
Świętokrzyskie .....	149	-	-	-	-	41	79	-	28	-	-	-	1
Warmińsko-mazurskie.....	33	-	-	-	-	-	26	-	-	-	2	5	-
Wielkopolskie .....	80	22	3	-	1	31	-	-	8	-	11	-	4
Zachodniopomorskie.....	61	15	26	-	-	-	19	-	1	-	-	-	-

<sup>1</sup> Łącznie ze specjalnymi uzupełniającymi liceami ogólnokształcącymi.

1 Including special supplementary general secondary schools.

Tabl. 50(133). WYNIKI EGZAMINU MATURALNEGO W SPECJALNYCH LICEACH I UZUPEŁNIAJĄCYCH LICEACH OGÓLNOKSZTAŁCĄCYCH

## RESULTS OF SECONDARY SCHOOL MATRICULATION EXAM IN SPECIAL GENERAL SECONDARY AND SUPPLEMENTARY GENERAL SECONDARY SCHOOLS

WYSZCZEGÓLNIENIE SPECIFICATION	Absolwenci z roku szkolnego 2009/2010 <i>Graduates of 2009/2010</i>		Absolwenci <sup>1</sup> <i>Graduates<sup>1</sup></i>			
	ogółem <i>grand total</i>	w tym kobiety <i>of which females</i>	którzy przystąpili do egzaminu maturalnego <i>who sat secondary school matriculation exam</i>	w tym kobiety <i>of which females</i>	którzy otrzymali świadectwo dojrzałości <i>who passed secondary school matriculation exam</i>	
					razem <i>total</i>	w tym kobiety <i>of which females</i>

## LICEA OGÓLNOKSZTAŁCĄCE / GENERAL SECONDARY SCHOOLS

POLSKA .....	305	164	238	130	128	72
<i>POLAND</i>						
Dolnośląskie .....	17	10	14	9	10	6
Kujawsko-pomorskie .....	23	8	21	7	17	6
Lubelskie .....	4	1	3	1	3	1
Łódzkie .....	18	13	11	8	2	1
Małopolskie .....	47	27	41	24	22	13
Mazowieckie .....	135	67	120	63	55	32
Podkarpackie .....	9	6	1	-	1	-
Pomorskie .....	4	3	3	2	3	2
Śląskie .....	16	12	9	5	5	3
Świętokrzyskie .....	5	3	-	-	-	-
Wielkopolskie .....	16	8	8	6	5	5
Zachodniopomorskie .....	11	6	7	5	5	3

## UZUPEŁNIAJĄCE LICEA OGÓLNOKSZTAŁCĄCE / SUPPLEMENTARY GENERAL SECONDARY SCHOOLS

POLSKA .....	256	146	20	14	2	1
<i>POLAND</i>						
Dolnośląskie .....	16	10	6	4	2	1
Kujawsko-pomorskie .....	8	3	-	-	-	-
Lubelskie .....	28	11	3	2	-	-
Łódzkie .....	12	7	-	-	-	-
Małopolskie .....	30	16	-	-	-	-
Podkarpackie .....	35	17	-	-	-	-
Pomorskie .....	32	18	-	-	-	-
Śląskie .....	53	37	3	2	-	-
Świętokrzyskie .....	20	11	-	-	-	-
Wielkopolskie .....	12	10	3	3	-	-
Zachodniopomorskie .....	10	6	5	3	-	-

1 Z roku szkolnego 2009/2010, jak również z lat poprzednich.

1 of 2009/2010 school year and previous years.

TABL. 51(134). POMIESZCZENIA SZKOLNE ORAZ KSIĄZKI W BIBLIOTEKACH SZKOLNYCH W SPECJALNYCH LICEACH OGÓLNOKSZTAŁCĄCYCH<sup>1</sup>

SCHOOL FACILITIES AND BOOKS IN SCHOOL LIBRARIES IN SPECIAL GENERAL SECONDARY SCHOOLS<sup>1</sup>

WOJEWÓDZTWA VOIVODSHIPS	Pomieszczenia szkolne / School facilities							Książki w wol. (tomach) w bibliotec e szkolnej Books in school libraries (in volumes)	
	ogółem grand total	sale lekcyjne classrooms	w tym / of which				sale gimnas- tyczne gymnasiums		pływalnie swimming pools
			pracownie szkolne school laboratories		razem total	języków obcych foreign languages			
			kompu- terowe computer	w tym of which					
POLSKA .....	255	170	72	30	13	7	1	45355	
<b>POLAND</b>									
Dolnośląskie .....	23	13	6	5	1	3	1	-	
Kujawsko-pomorskie .....	23	14	9	4	2	-	-	172	
Lubelskie .....	3	1	2	2	-	-	-	-	
Łódzkie .....	6	4	2	1	-	-	-	-	
Małopolskie .....	50	32	16	5	3	-	-	9334	
Mazowieckie .....	72	49	17	5	1	4	-	9580	
Podkarpackie .....	27	20	7	3	3	-	-	16338	
Podlaskie .....	1	-	1	-	1	-	-	-	
Pomorskie .....	3	3	-	-	-	-	-	-	
Śląskie .....	10	8	2	1	1	-	-	-	
Świętokrzyskie .....	6	4	2	-	-	-	-	-	
Wielkopolskie .....	18	11	6	3	-	-	-	5273	
Zachodniopomorskie .....	13	11	2	1	1	-	-	4658	

<sup>1</sup> W przypadku użytkowania przez zespół szkół – wykazane w jednej szkole wskazanej przez dyrektora. Łącznie z uzupełniającymi liceami ogólnokształcącymi.

<sup>1</sup> In the case of being used by a complex of schools – attributed to a single school indicated by a headmaster. Including supplementary general secondary schools.

TABL. 52(135). SPECJALNE LICEA OGÓLNOKSZTAŁCĄCE<sup>1</sup> POSIADAJĄCE PRACOWNIE KOMPUTEROWE I KOMPUTERY

SPECIAL GENERAL SECONDARY SCHOOLS<sup>1</sup> EQUIPPED WITH COMPUTER LABORATORIES AND COMPUTERS

WOJEWÓDZTWA VOIVODSHIPS	Liczba szkół Number of schools					
	ogółem grand total	posiadających pracownie komputero- we <sup>1</sup> equipped with computer laboratories <sup>1</sup>	posiadających komputery <sup>2</sup> equipped with computers <sup>2</sup>			
			razem total	z dostępem do Internetu with the Internet access	przeznaczone do użytku uczniów for students' use	z dostępem do Internetu przeznaczone do użytku uczniów with the Internet access for students' use
POLSKA .....	104	20	31	29	31	29
<b>POLAND</b>						
Dolnośląskie .....	9	2	2	2	2	2
Kujawsko-pomorskie .....	4	1	2	2	2	2
Lubelskie .....	5	1	1	1	1	1
Lubuskie .....	1	-	-	-	-	-
Łódzkie .....	4	1	1	1	1	1
Małopolskie .....	13	4	7	7	7	7
Mazowieckie .....	19	4	8	8	8	8
Opolskie .....	1	-	-	-	-	-

<sup>1</sup> Łącznie z uzupełniającymi liceami ogólnokształcącymi. <sup>2</sup> W przypadku użytkowania przez zespół szkół – wykazane w jednej szkole wskazanej przez dyrektora.

<sup>1</sup> Including supplementary general secondary schools. <sup>2</sup> In the case of being used by a complex of schools – attributed to a single school indicated by a headmaster.

TABL. 52(135). SPECJALNE LICEA OGÓLNOKSZTAŁCĄCE<sup>1</sup> POSIADAJĄCE PRACOWNIE KOMPUTEROWE I KOMPUTERY (dok.)  
 SPECIAL GENERAL SECONDARY SCHOOLS<sup>1</sup> EQUIPPED WITH COMPUTER LABORATORIES AND COMPUTERS (cont.)

WOJEWÓDZTWA VOIVODSHIPS	Liczba szkół Number of schools					
	ogółem grand total	posiadających pracownie komputerowe <sup>1</sup> equipped with computer laboratories <sup>1</sup>	posiadających komputery <sup>2</sup> equipped with computers <sup>2</sup>			
			razem total	z dostępem do Internetu with the Internet access	przeznaczone do użytku uczniów for students' use	z dostępem do Internetu przeznaczone do użytku uczniów with the Internet access for students' use
Podkarpackie .....	10	2	3	2	3	2
Podlaskie .....	2	-	1	-	1	-
Pomorskie .....	7	-	-	-	-	-
Śląskie .....	10	1	1	1	1	1
Świętokrzyskie .....	8	-	-	-	-	-
Warmińsko-mazurskie .....	2	-	-	-	-	-
Wielkopolskie .....	5	3	4	4	4	4
Zachodniopomorskie .....	4	1	1	1	1	1

1 Łącznie z uzupełniającymi liceami ogólnokształcącymi. 2 W przypadku użytkowania przez zespół szkół – wykazane w jednej szkole wskazanej przez dyrektora.

1 Including supplementary general secondary schools. 2 In the case of being used by a complex of schools – attributed to a single school indicated by a headmaster.

TABL. 53(136). LICZBA KOMPUTERÓW W SPECJALNYCH LICEACH OGÓLNOKSZTAŁCĄCYCH<sup>1</sup>  
 NUMBER OF COMPUTERS IN SPECIAL GENERAL SECONDARY SCHOOLS<sup>1</sup>

WOJEWÓDZTWA VOIVODSHIPS	Szkoly Schools	Komputery <sup>2</sup> Computers <sup>2</sup>				
		w szkole in school		przeznaczone do użytku uczniów for students' use		
		ogółem total	z dostępem do Internetu with the Internet access	razem total	z dostępem do Internetu with the Internet access	z dostępem do Internetu za pomocą szybkiego łącza with the broadband connection
POLSKA .....	104	432	406	377	357	234
<b>POLAND</b>						
Dolnośląskie .....	9	29	29	23	23	13
Kujawsko-pomorskie .....	4	33	31	33	31	16
Lubelskie .....	5	20	20	17	17	17
Lubuskie .....	1	-	-	-	-	-
Łódzkie .....	4	2	2	2	2	-
Małopolskie .....	13	75	75	69	69	60
Mazowieckie .....	19	126	112	105	97	37
Opolskie .....	1	-	-	-	-	-
Podkarpackie .....	10	88	79	76	67	67
Podlaskie .....	2	1	-	1	-	-
Pomorskie .....	7	-	-	-	-	-
Śląskie .....	10	7	7	7	7	-
Świętokrzyskie .....	8	-	-	-	-	-
Warmińsko-mazurskie .....	2	-	-	-	-	-
Wielkopolskie .....	5	41	41	34	34	14
Zachodniopomorskie .....	4	10	10	10	10	10

1 Łącznie z uzupełniającymi liceami ogólnokształcącymi. 2 W przypadku użytkowania przez zespół szkół – wykazane w jednej szkole wskazanej przez dyrektora.

1 Including supplementary general secondary schools. 2 In the case of being used by a complex of schools – attributed to a single school indicated by a headmaster.

## D. Licea ogólnokształcące i uzupełniające licea ogólnokształcące dla dorosłych

General secondary and supplementary general secondary schools for adults

TABL. 54 (137). LICEA I UZUPEŁNIAJĄCE LICEA OGÓLNOKSZTAŁCĄCE DLA DOROSŁYCH WEDŁUG FORM KSZTAŁCENIA  
GENERAL SECONDARY AND SUPPLEMENTARY GENERAL SECONDARY SCHOOLS FOR ADULTS BY TYPE OF EDUCATION

WYSZCZEGÓLNIENIE SPECYFIKACJA Forma kształcenia / type of education: o - ogółem / total z - zaoczna / weekend s- stacjonarna / day n -na odległość / for distance	Szkoły Schools	Oddziały <sup>1</sup> Sections	Uczniowie w klasach Students in grades				Absolwenci Graduates	
			ogółem total	I	II	III	ogółem total	w tym kobiety
<b>LICEA OGÓLNOKSZTAŁCĄCE / GENERAL SECONDARY SCHOOLS</b>								
POLSKA ..... o	1268	4755	122560	56357	34736	31467	21802	11497
POLAND ..... z	1157	4313	111023	52128	31203	27692	18861	9899
..... s	110	439	11485	4213	3515	3757	2927	1588
..... n	1	3	52	16	18	18	14	10
Dolnośląskie ..... o	107	358	9889	4898	2620	2371	1672	893
..... z	92	302	8466	4304	2154	2008	1371	741
..... s	15	56	1423	594	466	363	301	152
Kujawsko-pomorskie ..... o	68	267	7005	3240	1973	1792	1172	677
..... z	63	245	6317	2988	1770	1559	995	584
..... s	5	22	688	252	203	233	177	93
Lubelskie ..... o	57	190	4893	2314	1441	1138	573	277
..... z	52	171	4386	2111	1306	969	415	192
..... s	5	19	507	203	135	169	158	85
Lubuskie ..... o	34	130	3404	1691	959	754	525	316
..... z	29	118	3133	1551	876	706	440	262
..... s	5	12	271	140	83	48	85	54
Łódzkie ..... o	117	498	9828	4391	2806	2631	1813	894
..... z	107	462	9140	4140	2624	2376	1622	789
..... s	10	36	688	251	182	255	191	105
Małopolskie ..... o	82	303	7097	2903	2045	2149	1614	759
..... z	75	277	6483	2717	1839	1927	1412	663
..... s	7	26	614	186	206	222	202	96
Mazowieckie ..... o	148	627	17444	7431	5038	4975	3305	1659
..... z	136	553	15285	6676	4381	4228	2908	1460
..... s	12	74	2159	755	657	747	397	199
Opolskie ..... o	31	98	2845	1347	830	668	499	252
..... z	29	92	2668	1266	775	627	447	231
..... s	2	6	177	81	55	41	52	21
Podkarpackie ..... o	48	159	4150	1737	1344	1069	776	352
..... z	43	146	3733	1579	1198	956	692	318
..... s	5	13	417	158	146	113	84	34
Podlaskie ..... o	50	174	4003	1697	1096	1210	841	403
..... z	48	171	3939	1667	1085	1187	841	403
..... s	2	3	64	30	11	23	-	-
Pomorskie ..... o	92	375	8792	3957	2674	2161	1639	916
..... z	83	328	7681	3583	2287	1811	1406	772
..... s	9	47	1111	374	387	350	233	144

1 Dane o liczbie oddziałów mogą nie sumować się ze względu na

1 Data of the number of sections may not sum up due to rounding.

TABL. 54 (137). LICEA I UZUPEŁNIAJĄCE LICEA OGÓLNOKSZTAŁCĄCE DLA DOROSŁYCH WEDŁUG FORM KSZTAŁCENIA (cd.)

GENERAL SECONDARY AND SUPPLEMENTARY GENERAL SECONDARY SCHOOLS FOR ADULTS BY TYPE OF EDUCATION (cont.)

WYSZCZEGÓLNIENIE SPECYFIKACJA Forma kształcenia / type of education: o - ogółem / total z - zaoczną / weekend s - stacjonarna / day n - na odległość / for distance	Szkoły Schools	Oddziały <sup>1</sup> Sections <sup>1</sup>	Uczniowie w klasach Students in grades				Absolwenci Graduates	
			ogółem total	I	II	III	ogółem total	w tym kobiety

## LICEA OGÓLNOKSZTAŁCĄCE (cd.) / GENERAL SECONDARY SCHOOLS (cont.)

Śląskie .....	<b>o</b>	<b>145</b>	<b>543</b>	<b>15830</b>	<b>8242</b>	<b>4221</b>	<b>3367</b>	<b>1985</b>	<b>1128</b>
	z	129	475	14141	7627	3739	2775	1548	871
	s	16	68	1689	615	482	592	437	257
Świętokrzyskie .....	<b>o</b>	<b>40</b>	<b>118</b>	<b>2852</b>	<b>1120</b>	<b>804</b>	<b>928</b>	<b>635</b>	<b>335</b>
	z	39	115	2783	1105	779	899	610	318
	s	1	3	69	15	25	29	25	17
Warmińsko-Mazurskie.....	<b>o</b>	<b>56</b>	<b>201</b>	<b>5870</b>	<b>2731</b>	<b>1574</b>	<b>1565</b>	<b>1200</b>	<b>686</b>
	z	51	180	5172	2459	1380	1333	982	573
	s	5	21	698	272	194	232	218	113
Wielkopolskie .....	<b>o</b>	<b>112</b>	<b>408</b>	<b>10720</b>	<b>4905</b>	<b>3071</b>	<b>2744</b>	<b>1985</b>	<b>1025</b>
	z	107	394	10294	4781	2943	2570	1854	943
	s	5	14	426	124	128	174	131	82
Zachodniopomorskie .....	<b>o</b>	<b>81</b>	<b>306</b>	<b>7938</b>	<b>3753</b>	<b>2240</b>	<b>1945</b>	<b>1568</b>	<b>925</b>
	z	74	284	7402	3574	2067	1761	1318	779
	s	6	19	484	163	155	166	236	136
	n	1	3	52	16	18	18	14	10

## UZUPEŁNIAJĄCE LICEA OGÓLNOKSZTAŁCĄCE / SUPPLEMENTARY GENERAL SECONDARY SCHOOLS

<b>POLSKA .....</b>	<b>o</b>	<b>1331</b>	<b>3721</b>	<b>95756</b>	<b>59960</b>	<b>35796</b>	<b>-</b>	<b>27227</b>	<b>14167</b>
	z	1186	3400	88649	55595	33054	-	25068	13060
	s	143	318	7069	4356	2713	-	2154	1102
	n	2	3	38	9	29	-	5	5
Dolnośląskie .....	<b>o</b>	<b>110</b>	<b>290</b>	<b>7581</b>	<b>5000</b>	<b>2581</b>	<b>-</b>	<b>2082</b>	<b>1124</b>
	z	94	256	6843	4551	2292	-	1867	1015
	s	16	34	738	449	289	-	215	109
Kujawsko-pomorskie .....	<b>o</b>	<b>75</b>	<b>255</b>	<b>6723</b>	<b>4036</b>	<b>2687</b>	<b>-</b>	<b>1817</b>	<b>969</b>
	z	65	235	6256	3782	2474	-	1642	901
	s	9	18,63	453	254	199	-	175	68
	n	1	1	14	-	14	-	-	-
Lubelskie .....	<b>o</b>	<b>63</b>	<b>147</b>	<b>3641</b>	<b>2259</b>	<b>1382</b>	<b>-</b>	<b>909</b>	<b>460</b>
	z	57	134	3380	2105	1275	-	803	421
	s	6	13	261	154	107	-	106	39
Lubuskie .....	<b>o</b>	<b>36</b>	<b>106</b>	<b>2978</b>	<b>1944</b>	<b>1034</b>	<b>-</b>	<b>729</b>	<b>404</b>
	z	34	103	2911	1915	996	-	697	385
	s	2	3	67	29	38	-	32	19
Łódzkie .....	<b>o</b>	<b>110</b>	<b>308</b>	<b>5994</b>	<b>3569</b>	<b>2425</b>	<b>-</b>	<b>1812</b>	<b>860</b>
	z	99	286	5703	3397	2306	-	1684	809
	s	11	22	291	172	119	-	128	51
Małopolskie .....	<b>o</b>	<b>108</b>	<b>285</b>	<b>7133</b>	<b>4602</b>	<b>2531</b>	<b>-</b>	<b>2198</b>	<b>1066</b>
	z	92	255	6497	4175	2322	-	1984	972
	s	16	30	636	427	209	-	214	94

1 Dane o liczbie oddziałów mogą nie sumować się ze względu na zaokrąglenia.

1 Data of the number of sections may not sum up due to rounding.

**TABL. 54 (137). LICEA I UZUPEŁNIAJĄCE LICEA OGÓLNOKSZTAŁCĄCE DLA DOROSŁYCH WEDŁUG FORM KSZTAŁCENIA (dok.)**

*GENERAL SECONDARY AND SUPPLEMENTARY GENERAL SECONDARY SCHOOLS FOR ADULTS BY TYPE OF EDUCATION (cont.)*

WYSZCZEGÓLNIENIE SPECIFIKATION Forma kształcenia / type of education: o - ogółem / total z - zaoczna / weekend s- stacjonarna / day n -na odległość / for distance	Szkoły Schools	Oddziały <sup>1</sup> Sections <sup>1</sup>	Uczniowie w klasach Students in grades				Absolwenci Graduates	
			ogółem total	I	II	III	ogółem total	w tym kobiety

UZUPEŁNIAJĄCE LICEA OGÓLNOKSZTAŁCĄCE (cd.) / SUPPLEMENTARY GENERAL SECONDARY SCHOOLS (cont.)

Mazowieckie .....	<b>o</b>	<b>142</b>	<b>409</b>	<b>10584</b>	<b>6329</b>	<b>4255</b>	-	<b>3427</b>	<b>1808</b>
	<b>z</b>	134	387	10159	6055	4104	-	3310	1740
	<b>s</b>	8	22	425	274	151	-	117	68
Opolskie .....	<b>o</b>	<b>42</b>	<b>112</b>	<b>3009</b>	<b>1798</b>	<b>1211</b>	-	<b>1078</b>	<b>516</b>
	<b>z</b>	37	102	2827	1693	1134	-	1042	500
	<b>s</b>	5	10	182	105	77	-	36	16
Podkarpackie .....	<b>o</b>	<b>61</b>	<b>175</b>	<b>5081</b>	<b>3135</b>	<b>1946</b>	-	<b>1458</b>	<b>705</b>
	<b>z</b>	49	146	4280	2614	1666	-	1258	614
	<b>s</b>	12	29	801	521	280	-	200	91
Podlaskie .....	<b>o</b>	<b>42</b>	<b>105</b>	<b>2451</b>	<b>1469</b>	<b>982</b>	-	<b>756</b>	<b>343</b>
	<b>z</b>	41	105	2451	1469	982	-	756	343
	<b>s</b>	1	-	-	-	-	-	-	-
Pomorskie .....	<b>o</b>	<b>105</b>	<b>305</b>	<b>7966</b>	<b>4878</b>	<b>3088</b>	-	<b>2166</b>	<b>1151</b>
	<b>z</b>	90	267	7054	4314	2740	-	1953	1032
	<b>s</b>	15	38	912	564	348	-	213	119
Śląskie .....	<b>o</b>	<b>144</b>	<b>434</b>	<b>11900</b>	<b>7886</b>	<b>4014</b>	-	<b>3041</b>	<b>1740</b>
	<b>z</b>	127	393	10965	7311	3654	-	2721	1539
	<b>s</b>	17	41	935	575	360	-	320	201
Świętokrzyskie .....	<b>o</b>	<b>44</b>	<b>108</b>	<b>2553</b>	<b>1504</b>	<b>1049</b>	-	<b>796</b>	<b>407</b>
	<b>z</b>	43	104	2457	1448	1009	-	778	395
	<b>s</b>	1	4	96	56	40	-	18	12
Warmińsko-Mazurskie.....	<b>o</b>	<b>60</b>	<b>154</b>	<b>4684</b>	<b>2940</b>	<b>1744</b>	-	<b>1247</b>	<b>670</b>
	<b>z</b>	54	140	4286	2716	1570	-	1136	608
	<b>s</b>	6	14	398	224	174	-	111	62
Wielkopolskie .....	<b>o</b>	<b>130</b>	<b>358</b>	<b>9049</b>	<b>5730</b>	<b>3319</b>	-	<b>2564</b>	<b>1300</b>
	<b>z</b>	120	340	8607	5445	3162	-	2419	1224
	<b>s</b>	10	18	442	285	157	-	145	76
Zachodniopomorskie.....	<b>o</b>	<b>59</b>	<b>170</b>	<b>4429</b>	<b>2881</b>	<b>1548</b>	-	<b>1147</b>	<b>644</b>
	<b>z</b>	50	147	3973	2605	1368	-	1018	562
	<b>s</b>	8	21	432	267	165	-	124	77
	<b>n</b>	1	2	24	9	15	-	5	5

1 Dane o liczbie oddziałów mogą nie sumować się ze względu na zaokrąglenia.

1 Data of the number of sections may not sum up due to rounding.



TABL. 55 (138). UCZNIOWIE W LICEACH I UZUPEŁNIAJĄCYCH LICEACH OGÓLNOKSZTAŁCĄCYCH DLA DOROSŁYCH WEDŁUG WIEKU I PŁCI  
 STUDENTS OF GENERAL SECONDARY AND SUPPLEMENTARY GENERAL SECONDARY SCHOOLS FOR ADULTS BY AGE AND SEX

WYSZCZEGÓLNIENIE SPECIFICATION	Ogółem Total	Uczniowie w wieku lat (rok urodzenia) Students aged (year of birth)								
		18 i mniej (1992 i później) 18 and less (1992 and later)	19 (1991)	20 (1990)	21 (1989)	22 (1988)	23 (1987)	24 (1986)	25 – 29 (1985 do 1981)	30 i więcej (1980 i wcześniej) 30 and more (1980 and earlier)
POLSKA ..... a	122560	17081	22393	18788	12733	9001	6384	4705	11611	19864
POLAND b	56811	8440	9741	7886	5086	3486	2446	1825	5281	12620
c	95756	5559	15959	12697	6523	4113	3172	2643	11913	33177
d	44951	3793	7266	4878	2258	1389	1025	855	4903	18584
Dolnośląskie ..... a	9889	1390	1949	1457	958	731	486	383	970	1565
b	4819	733	911	669	392	301	176	158	465	1014
c	7581	399	1209	941	511	363	288	208	941	2721
d	3541	257	576	351	178	130	104	78	421	1446
Kujawsko-pomorskie ..... a	7005	908	1219	1150	702	442	348	253	616	1367
b	3510	483	562	517	300	181	152	103	301	911
c	6723	413	1127	879	455	281	219	164	823	2362
d	3273	318	548	312	146	81	78	67	365	1358
Lubelskie ..... a	4893	685	902	836	579	390	253	193	474	581
b	2076	307	369	322	210	146	83	63	220	356
c	3641	160	660	627	297	201	127	89	401	1079
d	1610	106	239	205	94	55	42	23	155	691
Lubuskie ..... a	3404	515	610	485	335	243	182	127	319	588
b	1651	259	268	213	147	97	76	51	152	388
c	2978	136	427	334	175	117	97	80	423	1189
d	1347	100	191	127	52	32	34	24	140	647
Łódzkie ..... a	9828	1393	1744	1389	929	625	499	393	931	1925
b	4180	665	689	552	331	217	151	129	362	1084
c	5994	267	821	695	379	232	200	154	736	2510
d	2600	202	347	234	108	82	70	39	279	1239
Małopolskie ..... a	7097	1058	1484	1160	702	508	354	243	553	1035
b	3203	481	620	457	257	210	138	90	246	704
c	7133	578	1583	1076	477	264	168	182	748	2057
d	3392	399	706	432	156	95	55	68	295	1186
Mazowieckie ..... a	17444	2525	3187	2623	1769	1311	944	781	1772	2532
b	7312	1116	1241	1019	651	472	338	272	744	1459
c	10584	547	1497	1351	741	477	377	342	1420	3832
d	4910	347	645	484	268	162	132	105	596	2171

TABL. 55 (138). UCZNIOWIE W LICEACH I UZUPEŁNIAJĄCYCH LICEACH OGÓLNOKSZTAŁCĄCYCH DLA DOROSŁYCH WEDŁUG WIEKU I PŁCI (dok.)

STUDENTS OF GENERAL SECONDARY AND SUPPLEMENTARY GENERAL SECONDARY SCHOOLS FOR ADULTS BY AGE AND SEX (cont.)

WYSZCZEGÓLNIENIE SPECIFICATION a - licea ogólnokształcące / general secondary schools b - w tym kobiety / females c - uzupełniające licea ogólnokształcące / supplementary general secondary schools d - w tym kobiety / females	Ogółem Total	Uczniowie w wieku (rok urodzenia Students aged (year of birth)								
		18 i mniej (1992 i później) 18 and less (1992 and later)	19 (1991)	20 (1990)	21 (1989)	22 (1988)	23 (1987)	24 (1986)	25 – 29 (1985 do 1981)	30 i więcej (1980 i wcześniej) 30 and more (1980 and earlier)
Opolskie ..... a	2845	389	527	442	293	194	129	89	255	527
b	1323	193	241	186	125	68	48	24	120	318
c	3009	181	531	359	179	108	81	76	409	1085
d	1407	130	251	152	54	34	19	14	158	595
Podkarpackie ..... a	4150	492	751	701	491	313	217	162	404	619
b	1920	248	312	295	201	121	93	69	200	381
c	5081	287	1178	837	377	225	165	119	461	1432
d	2238	178	485	329	137	69	55	33	174	778
Podlaskie ..... a	4003	608	761	588	409	300	205	148	330	654
b	1785	284	343	210	149	128	69	53	145	404
c	2451	87	512	400	203	106	75	67	239	762
d	1090	65	204	152	62	29	28	22	98	430
Pomorskie ..... a	8792	1274	1488	1319	857	659	484	366	969	1376
b	4245	653	709	574	347	270	203	168	436	885
c	7966	605	1374	1029	459	358	268	220	1044	2609
d	3814	413	623	407	170	150	82	82	455	1432
Śląskie ..... a	15830	1965	2744	2496	1716	1270	915	615	1465	2644
b	7631	996	1225	1054	699	526	360	259	699	1813
c	11900	450	1447	1241	817	516	440	377	1625	4987
d	6084	316	780	555	308	196	139	123	699	2968
Świętokrzyskie ..... a	2852	403	530	403	338	214	132	103	232	497
b	1301	170	202	185	156	79	55	52	120	282
c	2553	164	460	380	185	93	76	57	264	874
d	1159	80	181	131	64	30	22	17	112	522
Warmińsko-mazurskie ..... a	5870	898	1061	945	554	427	289	189	505	1002
b	2944	507	493	410	220	168	128	83	249	686
c	4684	370	814	668	304	185	132	128	587	1496
d	2148	267	372	242	103	51	25	31	241	816
Wielkopolskie ..... a	10720	1537	2114	1640	1230	844	532	386	995	1442
b	4780	767	905	710	493	302	193	131	398	881
c	9049	662	1695	1310	659	378	321	272	1203	2549
d	4199	436	802	542	260	121	102	95	459	1382
Zachodniopomorskie ..... a	7938	1041	1322	1154	871	530	415	274	821	1510
b	4131	578	651	513	408	200	183	120	424	1054
c	4429	253	624	570	305	209	138	108	589	1633
d	2139	179	316	223	98	72	38	34	256	923

TABL. 56 (139). ABSOLWENCI LICEÓW I UZUPEŁNIAJĄCYCH LICEÓW OGÓLNOKSZTAŁCĄCYCH DLA DOROSŁYCH WEDŁUG WIEKU I PŁCI

GRADUATES OF GENERAL SECONDARY AND SUPPLEMENTARY GENERAL SECONDARY SCHOOLS FOR ADULTS BY AGE AND SEX.

WYSZCZEGÓLNIENIE SPECIFICATION	Ogółem Grand total	Absolwenci w wieku (rok urodzenia) Graduates aged (year of birth)							
		19 i mniej (1991 i później) 19 and less (1991 and later)	20 (1990)	21 (1989)	22 (1988)	23 (1987)	24 (1986)	25 -29 (1985 - 1981)	30 i więcej (1980 i wcześniej) 30 and more(1980 and earlier)
POLSKA ..... a	21802	1418	4005	4506	2632	1552	997	2442	4250
POLAND b	11497	868	2060	2152	1171	717	432	1261	2836
c	27227	118	2026	4079	2110	1191	833	3967	12903
d	14167	52	1322	1695	790	421	355	1883	7649
Dolnośląskie ..... a	1672	106	333	354	179	107	72	188	333
b	893	64	173	172	79	51	37	97	220
c	2082	2	133	247	161	90	64	254	1131
d	1124	-	95	116	55	30	26	117	685
Kujawsko-pomorskie ..... a	1172	40	199	243	163	90	46	154	237
b	677	28	105	135	78	45	19	93	174
c	1817	3	138	279	145	91	45	255	861
d	969	2	104	123	56	34	14	124	512
Lubelskie ..... a	573	54	141	132	67	51	28	46	54
b	277	34	82	46	27	20	9	19	40
c	909	6	72	193	93	49	34	120	342
d	460	4	45	59	28	14	14	59	237
Lubuskie ..... a	525	25	100	114	55	27	21	50	133
b	316	19	61	52	27	15	11	24	107
c	729	2	24	105	35	24	28	113	398
d	404	-	12	49	18	7	13	59	246
Łódzkie ..... a	1813	118	314	354	190	130	88	199	420
b	894	62	151	171	87	59	34	83	247
c	1812	9	104	249	129	68	55	232	966
d	860	3	70	94	40	23	19	86	525
Małopolskie ..... a	1614	145	357	367	207	119	87	159	173
b	759	83	166	163	96	44	30	73	104
c	2198	12	280	441	171	108	70	332	784
d	1066	3	171	170	65	43	32	140	442
Mazowieckie ..... a	3305	256	589	615	389	217	153	380	706
b	1659	159	268	272	160	100	57	192	451
c	3427	17	241	448	247	142	116	504	1712
d	1808	14	144	177	102	46	46	256	1023

TABL. 56 (139). ABSOLWENCI LICEÓW I UZUPEŁNIAJĄCYCH LICEÓW OGÓLNOKSZTAŁCĄCYCH DLA DOROSŁYCH WEDŁUG WIEKU I PŁCI (dok.)  
GRADUATES OF GENERAL SECONDARY AND SUPPLEMENTARY GENERAL SECONDARY SCHOOLS FOR ADULTS BY AGE AND SEX.(cont.)

WYSZCZEGÓLNIENIE SPECIFICATION	Ogółem Grand total	Absolwenci w wieku (rok urodzenia) Graduates aged (year of birth)								
		19 i mniej (1991 i później) 19 and less (1991 and later)	20 (1990)	21 (1989)	22 (1988)	23 (1987)	24 (1986)	25-29 (1985 - 1981)	30 i więcej (1980 i wcześniej) 30 and more(1980 and earlier)	
Opolskie .....	a	499	23	86	106	70	36	18	58	102
	b	252	16	44	54	33	16	5	23	61
	c	1078	-	63	174	67	36	32	178	528
	d	516	-	45	69	21	10	6	68	297
Podkarpackie.....	a	776	41	105	232	125	60	35	82	96
	b	352	21	50	94	40	23	14	45	65
	c	1458	14	114	301	213	86	48	177	505
	d	705	8	55	129	92	33	20	73	295
Podlaskie.....	a	841	45	151	169	96	63	35	115	167
	b	403	26	58	71	49	26	11	50	112
	c	756	1	57	113	59	48	23	109	346
	d	343	-	30	24	17	17	11	47	197
Pomorskie .....	a	1639	105	282	342	201	127	72	167	343
	b	916	61	162	168	87	66	39	81	252
	c	2166	3	208	291	160	90	65	340	1009
	d	1151	-	155	110	56	29	33	164	604
Śląskie.....	a	1985	67	318	425	288	147	97	207	436
	b	1128	47	173	217	137	69	41	127	317
	c	3041	12	157	352	178	97	78	447	1720
	d	1740	2	102	178	72	38	41	253	1054
Świętokrzyskie.....	a	635	47	156	119	51	53	36	90	83
	b	335	28	77	48	27	26	19	51	59
	c	796	2	59	133	64	42	15	101	380
	d	407	1	31	50	22	11	4	54	234
Warmińsko-mazurskie.....	a	1200	122	238	229	128	69	37	127	250
	b	686	74	129	121	65	38	20	71	168
	c	1247	14	100	157	92	59	33	171	621
	d	670	6	78	74	36	27	14	79	356
Wielkopolskie .....	a	1985	158	401	402	233	145	103	220	323
	b	1025	94	215	199	102	71	45	110	189
	c	2564	3	209	461	231	121	91	413	1035
	d	1300	3	140	203	82	43	41	191	597
Zachodniopomorskie.....	a	1568	66	235	303	190	111	69	200	394
	b	925	52	146	169	77	48	41	122	270
	c	1147	18	67	135	65	40	36	221	565
	d	644	6	45	70	28	16	21	113	345

Tabl. 57 (140). WYNIKI EGZAMINU MATURALNEGO W LICEACH I UZUPEŁNIAJĄCYCH LICEACH OGÓLNOKSZTAŁCĄCYCH DLA DOROSŁYCH

## RESULTS OF SECONDARY SCHOOL MATRICULATION EXAM IN GENERAL SECONDARY AND SUPPLEMENTARY GENERAL SECONDARY SCHOOLS FOR ADULTS

WYSZCZEGÓLNIENIE SPECIFICATION	Absolwenci z roku szkolnego 2009/2010 <i>Graduates of 2009/2010</i>		Absolwenci <sup>1</sup> <i>Graduates<sup>1</sup></i>			
	ogółem <i>grand total</i>	w tym kobiety <i>of which females</i>	którzy przystąpili do egzaminu maturalnego <i>who sat secondary school matriculation exam</i>	w tym kobiety <i>of which females</i>	którzy otrzymali świadectwo dojrzałości <i>who passed secondary school matriculation exam</i>	
					razem <i>total</i>	w tym kobiety <i>of which females</i>

## LICEA OGÓLNOKSZTAŁCĄCE / GENERAL SECONDARY SCHOOLS

POLSKA .....	21802	11497	9715	5403	4556	2492
Dolnośląskie .....	1672	893	704	396	366	200
Kujawsko-pomorskie .....	1172	677	488	288	248	150
Lubelskie .....	573	277	326	170	164	78
Lubuskie .....	525	316	201	122	81	46
Łódzkie .....	1813	894	678	361	327	175
Małopolskie .....	1614	759	837	454	395	217
Mazowieckie .....	3305	1659	1710	880	836	421
Opolskie .....	499	252	153	79	70	31
Podkarpackie .....	776	352	184	95	67	42
Podlaskie .....	841	403	346	182	155	80
Pomorskie .....	1639	916	744	435	365	218
Śląskie .....	1985	1128	891	518	406	245
Świętokrzyskie .....	635	335	303	172	135	77
Warmińsko-mazurskie .....	1200	686	599	361	269	151
Wielkopolskie .....	1985	1025	932	514	387	187
Zachodniopomorskie .....	1568	925	619	376	285	174

## UZUPEŁNIAJĄCE LICEA OGÓLNOKSZTAŁCĄCE / SUPPLEMENTARY GENERAL SECONDARY SCHOOLS

POLSKA .....	27227	14167	9836	5606	3616	2137
Dolnośląskie .....	2082	1124	741	407	248	150
Kujawsko-pomorskie .....	1817	969	524	285	195	107
Lubelskie .....	909	460	364	210	115	63
Lubuskie .....	729	404	258	134	111	62
Łódzkie .....	1812	860	575	331	258	154
Małopolskie .....	2198	1066	859	510	274	150
Mazowieckie .....	3427	1808	1533	901	594	353
Opolskie .....	1078	516	289	146	138	78
Podkarpackie .....	1458	705	392	195	89	48
Podlaskie .....	756	343	315	175	98	54
Pomorskie .....	2166	1151	844	519	332	215
Śląskie .....	3041	1740	1080	643	398	258
Świętokrzyskie .....	796	407	275	159	122	77
Warmińsko-mazurskie .....	1247	670	505	283	167	100
Wielkopolskie .....	2564	1300	804	439	315	166
Zachodniopomorskie .....	1147	644	478	269	162	102

TABL. 58 (141). POMIESZCZENIA SZKOLNE ORAZ KSIĄŻKI W BIBLIOTEKACH SZKOLNYCH W LICEACH OGÓLNOKSZTAŁCĄCYCH<sup>1</sup> DLA DOROSŁYCH

*SCHOOL FACILITIES AND BOOKS IN SCHOOL LIBRARIES IN GENERAL SECONDARY SCHOOLS<sup>1</sup> FOR ADULTS*

WOJEWÓDZTWA VOIVODSHIPS	Pomieszczenia szkolne <i>School facilities</i>						Książki w wol. (tomach) w bibliotece szkolnej <i>Books in school libraries (in volumes)</i>
	ogółem <i>grand total</i>	sale lekcyjne <i>classrooms</i>	w tym <i>of which</i>				
			razem <i>total</i>	pracownie szkolne <i>school laboratories</i>		sale gimnas- tyczne <i>gymnasiums</i>	
				kompu- terowe <i>computer</i>	języków obcych <i>foreign languages</i>		
POLSKA .....	4317	2820	1442	578	232	33	1747373
<b>POLAND</b>							
Dolnośląskie .....	300	212	83	40	13	5	27509
Kujawsko-pomorskie .....	203	153	45	28	12	1	51450
Lubelskie .....	148	121	26	20	-	1	57187
Lubuskie .....	127	84	40	15	5	2	4813
Łódzkie .....	415	254	157	50	20	3	15768
Małopolskie .....	201	140	61	31	7	-	11088
Mazowieckie .....	660	482	170	84	26	4	240803
Opolskie .....	56	39	17	10	5	-	4300
Podkarpackie .....	242	131	111	25	42	-	12835
Podlaskie .....	99	70	27	14	6	2	8623
Pomorskie .....	543	316	219	65	20	2	1058419
Śląskie .....	256	166	89	40	19	1	115908
Świętokrzyskie .....	153	99	52	21	1	2	5951
Warmińsko-mazurskie .....	330	189	141	51	31	-	49017
Wielkopolskie .....	257	158	89	33	15	6	53769
Zachodniopomorskie .....	327	206	115	51	10	4	29933

<sup>1</sup> W przypadku użytkowania przez zespół szkół – wykazane w jednej szkole wskazanej przez dyrektora. Łącznie z uzupełniającymi liceami ogólnokształcącymi.

<sup>1</sup> In the case of being used by a complex of schools – attributed to a single school indicated by a headmaster. Including supplementary general secondary schools.

TABL. 59 (142). LICEA OGÓLNOKSZTAŁCĄCE<sup>1</sup> DLA DOROSŁYCH POSIADAJĄCE PRACOWNIE KOMPUTEROWE I KOMPUTERY

*GENERAL SECONDARY SCHOOLS<sup>1</sup> FOR ADULTS EQUIPPED WITH COMPUTER LABORATORIES AND COMPUTERS*

WOJEWÓDZTWA VOIVODSHIPS	Liczba szkół <i>Number of schools</i>					
	ogółem <i>grand total</i>	posiadających pracownie komputerowe <sup>1</sup> <i>equipped with computer laboratories<sup>1</sup></i>	posiadających komputery <sup>1</sup> <i>equipped with computers<sup>1</sup></i>			
			razem <i>total</i>	z dostępem do Internetu <i>with the Internet access</i>	przeznaczone do użytku uczniów <i>for students' use</i>	z dostępem do Internetu przeznaczone do użytku uczniów <i>with the Internet access for students' use</i>
POLSKA .....	2599	418	724	694	585	553
<b>POLAND</b>						
Dolnośląskie .....	217	33	71	63	57	49
Kujawsko-pomorskie .....	143	18	32	32	27	25
Lubelskie .....	120	16	31	30	22	21
Lubuskie .....	70	12	14	14	14	14
Łódzkie .....	227	39	63	58	57	54

<sup>1</sup> W przypadku użytkowania przez zespół szkół – wykazane w jednej szkole wskazanej przez dyrektora. Łącznie z uzupełniającymi liceami ogólnokształcącymi.

<sup>1</sup> In the case of being used by a complex of schools – attributed to a single school indicated by a headmaster. Including supplementary general secondary schools.

TABL. 59 (142). LICEA OGÓLNOKSZTAŁCĄCE<sup>1</sup> DLA DOROSŁYCH POSIADAJĄCE PRACOWNIE KOMPUTEROWE I KOMPUTERY (dok.)  
 GENERAL SECONDARY SCHOOLS<sup>1</sup> FOR ADULTS EQUIPPED WITH COMPUTER LABORATORIES AND COMPUTERS (cont.)

WOJEWÓDZTWA VOIVODSHIPS	Liczba szkół Number of schools					
	ogółem grand total	posiadających pracownie komputerowe <sup>1</sup> equipped with computer laboratories <sup>1</sup>	posiadających komputery <sup>2</sup> equipped with computers <sup>2</sup>			
			razem total	z dostępem do Internetu with the Internet access	przeznaczone do użytku uczniów for students' use	z dostępem do Internetu przeznaczone do użytku uczniów with the Internet access for students' use
Małopolskie .....	190	28	53	53	42	42
Mazowieckie .....	290	63	98	92	85	76
Opolskie .....	73	8	16	12	13	12
Podkarpackie .....	109	18	34	34	27	27
Podlaskie .....	92	11	29	29	18	14
Pomorskie .....	197	40	59	58	50	50
Śląskie .....	289	30	56	53	46	42
Świętokrzyskie .....	84	15	26	26	18	18
Warmińsko-mazurskie .....	116	32	46	46	39	39
Wielkopolskie .....	242	23	48	46	30	30
Zachodniopomorskie .....	140	32	48	48	40	40

TABL. 60 (143). LICZBA KOMPUTERÓW W LICEACH OGÓLNOKSZTAŁCĄCYCH<sup>1</sup> DLA DOROSŁYCH  
 NUMBER OF COMPUTERS IN GENERAL SECONDARY SCHOOLS<sup>1</sup> FOR ADULTS

WOJEWÓDZTWA VOIVODSHIPS	Szkoly Schools	Komputery <sup>2</sup> Computers <sup>2</sup>				
		w szkole in school		przeznaczone do użytku uczniów for students' use		
		ogółem total	z dostępem do Internetu with the Internet access	razem total	z dostępem do Internetu with the Internet access	z dostępem do Internetu za pomocą szybkiego łącza with the broadband connection
<b>POLSKA .....</b>	<b>2599</b>	<b>12613</b>	<b>11919</b>	<b>10825</b>	<b>10274</b>	<b>6198</b>
<b>POLAND</b>						
Dolnośląskie .....	217	1084	956	916	803	545
Kujawsko-pomorskie .....	143	709	672	615	584	391
Lubelskie .....	120	534	511	468	446	239
Lubuskie .....	70	311	278	272	248	180
Łódzkie .....	227	988	906	868	800	473
Małopolskie .....	190	687	666	597	597	318
Mazowieckie .....	290	2062	1972	1715	1639	992
Opolskie .....	73	220	178	198	163	42
Podkarpackie .....	109	579	561	483	482	245
Podlaskie .....	92	325	295	252	224	178
Pomorskie .....	197	1166	1139	1003	993	716
Śląskie .....	289	902	838	805	750	411
Świętokrzyskie .....	84	378	378	341	341	193
Warmińsko-mazurskie .....	116	908	860	799	753	336
Wielkopolskie .....	242	773	729	637	597	319
Zachodniopomorskie .....	140	987	980	856	854	620

1 Łącznie z uzupełniającymi liceami ogólnokształcącymi. 2 W przypadku użytkowania przez zespół szkół – wykazane w jednej szkole wskazanej przez dyrektora.

1 Including supplementary general secondary schools. 2 In the case of being used by a complex of schools – attributed to a single school indicated by a headmaster.

## 4. Licea profilowane

*Specialized secondary schools*

## A. Dane ogólne

*General data*

TABL. 61 (144). LICEA PROFILOWANE - SZKOŁY PUBLICZNE, NIEPUBLICZNE O UPRAWNIENIACH SZKÓŁ PUBLICZNYCH I NIEPUBLICZNE

SPECIALIZED SECONDARY SCHOOLS BY TYPE OF SCHOOLS - PUBLIC, NON-PUBLIC WITH THE PUBLIC STATUS AND NON-PUBLIC SCHOOLS

WYSZCZEGÓLNIENIE SPECIFICATION		Szkoły Schools	Pomieszczenia szkolne <sup>1</sup> School facilities <sup>1</sup>	Oddziały <sup>2</sup> Sections <sup>2</sup>	Uczniowie Students					Absolwenci Graduates	
					ogółem grand total	w tym kobiety of which females	w tym cudzoziemcy of which foreigners	z liczby ogółem - w klasie I of grand total in 1st grade		ogółem total	w tym kobiety of which females
								razem total	w tym kobiety of which females		
a – ogółem / total	a	504	2078	1771	40727	25934	20	12212	7634	20536	13499
b – dla młodzieży / for youth	b	422	1828	1363	33886	22503	18	9599	6434	18726	12545
c – specjalne / special	c	16	122	54	412	212	–	109	55	182	100
d – dla dorosłych / for adults	d	66	128	354	6429	3219	2	2504	1145	1628	854

## SZKOŁY PUBLICZNE / PUBLIC SCHOOLS

a	430	1741	1384	34197	22548	18	9816	6472	18698	12537
b	398	1618	1284	32565	21726	17	9212	6197	18203	12258
c	15	116	52	397	197	–	109	55	174	92
d	17	7	48	1235	625	1	495	220	321	187

## SZKOŁY NIEPUBLICZNE O UPRAWNIENIACH SZKÓŁ Y PUBLICZNEJ / NON-PUBLIC SCHOOLS WITH THE PUBLIC STATUS

a	74	337	387	6530	3386	2	2396	1162	1838	962
b	24	210	79	1321	777	1	387	237	523	287
c	1	6	2	15	15	–	–	–	8	8
d	49	121	306	5194	2594	1	2009	925	1307	667

1 W przypadku użytkowania przez zespół szkół – wykazane w jednej szkole wskazanej przez dyrektora. 2 Dane o oddziałach mogą się nie sumować ze względu na zastosowane zaokrąglenia.

1 In the case of being used by a complex of schools – attributed to a single school indicated by a headmaster. 2 Data on the number of sections may not sum up due to rounding.



TABL. 62 ( 145). LICEA PROFILOWANE W MIASTACH I NA WSI

## SPECIALIZED SECONDARY SCHOOLS IN URBAN AND RURAL AREAS

WYSZCZEGÓLNIENIE SPECIFICATION	Szkoly Schools	Pomieszczenia szkolne <sup>1</sup> School facilities <sup>1</sup>	Oddzia- ły <sup>2</sup> Sec- tions <sup>2</sup>	Uczniowie Students				Absolwenci Graduates		
				ogółem grand total	w tym kobiety of which females	z liczby ogółem – w klasie I of grand total in 1st grade		ogółem total	w tym kobiety of which females	
						razem total	w tym kobiety of which females			
LICEA PROFILOWANE .....	a	504	2078	1771	40727	25934	12212	7634	20536	13499
Specialized secondary schools - total	b	422	1828	1363	33886	22503	9599	6434	18726	12545
	c	16	122	54	412	212	109	55	182	100
	d	66	128	354	6429	3219	2504	1145	1628	854
miasto / urban areas .....	a	482	2002	1713	39639	25397	11953	7518	19693	13012
	b	406	1753	1324	33086	22112	9448	6369	17959	12111
	c	16	122	54	412	212	109	55	182	100
	d	60	127	335	6141	3073	2396	1094	1552	801
wieś / rural areas.....	a	22	76	58	1088	537	259	116	843	487
	b	16	75	39	800	391	151	65	767	434
	d	6	1	19	288	146	108	51	76	53
Dolnośląskie .....	a	43	191	162	3847	2422	1353	822	1910	1221
	b	30	190	119	2933	1986	963	658	1704	1096
	d	13	1	43	914	436	390	164	206	125
miasto / urban areas .....	a	43	191	162	3847	2422	1353	822	1885	1202
	b	30	190	119	2933	1986	963	658	1679	1077
	d	13	1	43	914	436	390	164	206	125
wieś / rural areas.....	a	-	-	-	-	-	-	-	25	19
	b	-	-	-	-	-	-	-	25	19
Kujawsko-pomorskie .....	a	28	98	187	3142	1794	1160	601	1070	650
	b	23	98	74	1745	1077	468	292	847	529
	c	1	-	1	6	-	6	-	-	-
	d	4	-	112	1391	717	686	309	223	121
miasto / urban areas .....	a	25	75	177	2948	1683	1123	580	981	599
	b	21	75	67	1580	987	447	282	765	482
	c	1	-	1	6	-	6	-	-	-
	d	3	-	109	1362	696	670	298	216	117
wieś / rural areas.....	a	3	23	10	194	111	37	21	89	51
	b	2	23	7	165	90	21	10	82	47
	d	1	-	3	29	21	16	11	7	4
Lubelskie .....	a	39	153	134	3305	2067	1012	632	1636	1043
	b	36	143	122	3108	1978	948	611	1597	1029
	c	1	10	5	33	16	12	3	9	3
	d	2	-	7	164	73	52	18	30	11
miasto / urban areas .....	a	36	130	126	3085	1957	961	609	1471	957
	b	33	120	114	2888	1868	897	588	1432	943
	c	1	10	5	33	16	12	3	9	3
	d	2	-	7	164	73	52	18	30	11
wieś / rural areas.....	a	3	23	8	220	110	51	23	165	86
	b	3	23	8	220	110	51	23	165	86

1 W przypadku użytkowania przez zespół szkół – wykazane w jednej szkole wskazanej przez dyrektora. 2 Dane o oddziałach mogą się nie sumować ze względu na zastosowane zaokrąglenia.

1 In the case of being used by a complex of schools – attributed to a single school indicated by a headmaster. 2 Data on the number of sections may not sum up due to rounding.

TABL. 62 (145). LICEA PROFILOWANE W MIASTACH I NA WSI (cd.)

## SPECIALIZED SECONDARY SCHOOLS IN URBAN AND RURAL AREAS (cont.)

WYSZCZEGÓLNIENIE SPECIFICATION	Szkoly Schools	Pomie- szczenia szkolne <sup>1</sup> School facilities <sup>1</sup>	Oddziały <sup>2</sup> Sections <sup>2</sup>	Uczniowie Students				Absolwenci Graduates		
				ogółem grand total	w tym kobiety of which females	z liczby ogółem – w klasie I of grand total in 1st grade		ogółem total	w tym kobiety of which females	
						razem total	w tym kobiety of which females			
Lubuskie .....	a	10	17	25	581	418	127	92	684	456
	b	8	15	22	529	386	127	92	645	433
	d	2	2	3	52	32	–	–	39	23
miasto / urban areas .....	a	10	17	25	581	418	127	92	684	456
	b	8	15	22	529	386	127	92	645	433
	d	2	2	3	52	32	–	–	39	23
Łódzkie .....	a	36	201	123	3088	1975	825	551	1647	1065
	b	33	193	113	2897	1859	787	528	1571	1019
	c	1	–	3	38	19	11	7	19	9
	d	2	8	7	153	97	27	16	57	37
miasto / urban areas .....	a	36	201	123	3088	1975	825	551	1575	1023
	b	33	193	113	2897	1859	787	528	1499	977
	c	1	–	3	38	19	11	7	19	9
	d	2	8	7	153	97	27	16	57	37
wieś / rural areas .....	a	–	–	–	–	–	–	–	72	42
	b	–	–	–	–	–	–	–	72	42
Małopolskie .....	a	34	142	105	2502	1599	709	462	1115	723
	b	30	131	97	2422	1540	675	435	1086	698
	c	2	11	4	36	29	13	13	21	20
	d	2	–	4	44	30	21	14	8	5
miasto / urban areas .....	a	33	140	104	2485	1585	709	462	1115	723
	b	29	129	96	2405	1526	675	435	1086	698
	c	2	11	4	36	29	13	13	21	20
	d	2	–	4	44	30	21	14	8	5
wieś / rural areas .....	a	1	2	1	17	14	–	–	–	–
	b	1	2	1	17	14	–	–	–	–
Mazowieckie .....	a	93	430	335	7956	5083	2617	1660	3457	2225
	b	80	364	285	7052	4566	2233	1463	3245	2084
	c	3	43	10	78	42	14	7	58	38
	d	10	23	40	826	475	370	190	154	103
miasto / urban areas .....	a	89	429	327	7785	5022	2576	1651	3338	2153
	b	77	363	280	6948	4533	2216	1462	3138	2023
	c	3	43	10	78	42	14	7	58	38
	d	9	23	37	759	447	346	182	142	92
wieś / rural areas .....	a	4	1	8	171	61	41	9	119	72
	b	3	1	5	104	33	17	1	107	61
	d	1	–	3	67	28	24	8	12	11

1 W przypadku użytkowania przez zespół szkół – wykazane w jednej szkole wskazanej przez dyrektora. 2 Dane o oddziałach mogą się nie sumować ze względu na zastosowane zaokrąglenia.

1 In the case of being used by a complex of schools – attributed to a single school indicated by a headmaster. 2 Data on the number of sections may not sum up due to rounding.

TABL. 62 (145). LICEA PROFILOWANE W MIASTACH I NA WSI (cd.)

## SPECIALIZED SECONDARY SCHOOLS IN URBAN AND RURAL AREAS (cont.)

WYSZCZEGÓLNIENIE SPECIFICATION	Szkoly Schools	Pomie- szczenia szkolne <sup>1</sup> School facilities <sup>1</sup>	Oddziały <sup>2</sup> Sections <sup>2</sup>	Uczniowie Students				Absolwenci Graduates		
				ogółem grand total	w tym kobiety of which females	z liczby ogółem – w klasie I of grand total in 1st grade		ogółem total	w tym kobiety of which females	
						razem total	w tym kobiety of which females			
Opolskie .....	a	19	127	76	1591	888	382	190	938	592
	b	10	77	27	700	521	162	118	594	452
	d	9	50	49	891	367	220	72	344	140
miasto / urban areas .....	a	19	127	76	1591	888	382	190	938	592
	b	10	77	27	700	521	162	118	594	452
	d	9	50	49	891	367	220	72	344	140
Podkarpackie .....	a	24	59	70	1878	1305	491	319	1138	806
	b	23	39	68	1862	1299	491	319	1130	805
	c	1	20	2	16	6	–	–	8	1
miasto / urban areas .....	a	24	59	70	1878	1305	491	319	1109	795
	b	23	39	68	1862	1299	491	319	1101	794
	c	1	20	2	16	6	–	–	8	1
wieś / rural areas.....	a	–	–	–	–	–	–	–	29	11
	b	–	–	–	–	–	–	–	29	11
Podlaskie .....	a	17	64	49	1126	667	325	182	794	485
	b	17	64	49	1126	667	325	182	757	474
	d	–	–	–	–	–	–	–	37	11
miasto / urban areas .....	a	16	54	46	1053	632	309	175	748	463
	b	16	54	46	1053	632	309	175	711	452
	d	–	–	–	–	–	–	–	37	11
wieś / rural areas.....	a	1	10	3	73	35	16	7	46	22
	b	1	10	3	73	35	16	7	46	22
Pomorskie .....	a	15	47	42	897	588	277	186	706	472
	b	12	44	36	836	554	254	173	698	466
	c	1	3	2	11	7	–	–	–	–
	d	2	–	4	50	27	23	13	8	6
miasto / urban areas .....	a	13	46	37	805	547	235	167	629	434
	b	11	43	34	785	533	226	160	629	434
	c	1	3	2	11	7	–	–	–	–
	d	1	–	1	9	7	9	7	–	–
wieś / rural areas.....	a	2	1	5	92	41	42	19	77	38
	b	1	1	2	51	21	28	13	69	32
	d	1	–	3	41	20	14	6	8	6
Śląskie .....	a	57	190	160	3750	2608	957	682	2009	1407
	b	48	171	123	3153	2309	724	564	1872	1346
	c	3	18	16	110	48	28	9	27	6
	d	6	1	21	487	251	205	109	110	55
miasto / urban areas .....	a	57	190	160	3750	2608	957	682	1982	1382
	b	48	171	123	3153	2309	724	564	1845	1321
	c	3	18	16	110	48	28	9	27	6
	d	6	1	21	487	251	205	109	110	55
wieś / rural areas.....	a	–	–	–	–	–	–	–	27	25
	b	–	–	–	–	–	–	–	27	25

1 W przypadku użytkowania przez zespół szkół – wykazane w jednej szkole wskazanej przez dyrektora. 2 Dane o oddziałach mogą się nie sumować ze względu na zastosowane zaokrąglenia.

1 In the case of being used by a complex of schools – attributed to a single school indicated by a headmaster. 2 Data on the number of sections may not sum up due to rounding.

TABL. 62 (145). LICEA PROFILOWANE W MIASTACH I NA WSI (dok.)

SPECIALIZED SECONDARY SCHOOLS IN URBAN AND RURAL AREAS (cont.)

WYSZCZEGÓLNIENIE SPECIFICATION	Szkoły Schools	Pomieszczenia szkolne <sup>1</sup> School facilities <sup>1</sup>	Oddziały <sup>2</sup> Sections <sup>2</sup>	Uczniowie Students				Absolwenci Graduates		
				ogółem grand total	w tym kobiety of which females	z liczby ogółem – w klasie I of grand total in 1st grade		ogółem total	w tym kobiety of which females	
						razem total	w tym kobiety of which females			
<b>Świętokrzyskie</b> .....	<b>a</b>	<b>9</b>	<b>32</b>	<b>39</b>	<b>1051</b>	<b>617</b>	<b>295</b>	<b>178</b>	<b>516</b>	<b>322</b>
	b	5	23	24	657	459	180	134	306	222
	c	–	–	–	–	–	–	–	13	6
	d	4	9	15	394	158	115	44	197	94
<b>miasto / urban areas</b> .....	<b>a</b>	<b>9</b>	<b>32</b>	<b>39</b>	<b>1051</b>	<b>617</b>	<b>295</b>	<b>178</b>	<b>516</b>	<b>322</b>
	b	5	23	24	657	459	180	134	306	222
	c	–	–	–	–	–	–	–	13	6
	d	4	9	15	394	158	115	44	197	94
<b>Warmińsko-mazurskie</b> .....	<b>a</b>	<b>21</b>	<b>135</b>	<b>58</b>	<b>1214</b>	<b>796</b>	<b>338</b>	<b>217</b>	<b>723</b>	<b>531</b>
	b	17	129	49	1111	751	302	206	689	509
	c	1	6	3	22	12	8	4	8	5
	d	3	–	6	81	33	28	7	26	17
<b>miasto / urban areas</b> .....	<b>a</b>	<b>18</b>	<b>123</b>	<b>52</b>	<b>1120</b>	<b>744</b>	<b>320</b>	<b>206</b>	<b>656</b>	<b>490</b>
	b	15	117	44	1034	709	284	195	640	479
	c	1	6	3	22	12	8	4	8	5
	d	2	–	5	64	23	28	7	8	6
<b>wieś / rural areas</b> .....	<b>a</b>	<b>3</b>	<b>12</b>	<b>6</b>	<b>94</b>	<b>52</b>	<b>18</b>	<b>11</b>	<b>67</b>	<b>41</b>
	b	2	12	5	77	42	18	11	49	30
	d	1	–	1	17	10	–	–	18	11
<b>Wielkopolskie</b> .....	<b>a</b>	<b>48</b>	<b>95</b>	<b>181</b>	<b>4249</b>	<b>2813</b>	<b>1199</b>	<b>788</b>	<b>1857</b>	<b>1285</b>
	b	41	91	138	3358	2352	873	623	1677	1185
	c	1	3	3	22	13	6	4	7	6
	d	6	1	40	869	448	320	161	173	94
<b>miasto / urban areas</b> .....	<b>a</b>	<b>43</b>	<b>91</b>	<b>164</b>	<b>4022</b>	<b>2700</b>	<b>1145</b>	<b>762</b>	<b>1765</b>	<b>1227</b>
	b	38	88	130	3265	2306	873	623	1616	1148
	c	1	3	3	22	13	6	4	7	6
	d	4	–	31	735	381	266	135	142	73
<b>wieś / rural areas</b> .....	<b>a</b>	<b>5</b>	<b>4</b>	<b>17</b>	<b>227</b>	<b>113</b>	<b>54</b>	<b>26</b>	<b>92</b>	<b>58</b>
	b	3	3	8	93	46	–	–	61	37
	d	2	1	9	134	67	54	26	31	21
<b>Zachodniopomorskie</b> .....	<b>a</b>	<b>11</b>	<b>97</b>	<b>25</b>	<b>550</b>	<b>294</b>	<b>145</b>	<b>72</b>	<b>336</b>	<b>216</b>
	b	9	56	17	397	199	87	36	308	198
	c	1	8	5	40	20	11	8	12	6
	d	1	33	3	113	75	47	28	16	12
<b>miasto / urban areas</b> .....	<b>a</b>	<b>11</b>	<b>97</b>	<b>25</b>	<b>550</b>	<b>294</b>	<b>145</b>	<b>72</b>	<b>301</b>	<b>194</b>
	b	9	56	17	397	199	87	36	273	176
	c	1	8	5	40	20	11	8	12	6
	d	1	33	3	113	75	47	28	16	12
<b>wieś / rural areas</b> .....	<b>a</b>	<b>–</b>	<b>–</b>	<b>–</b>	<b>–</b>	<b>–</b>	<b>–</b>	<b>–</b>	<b>35</b>	<b>22</b>
	b	–	–	–	–	–	–	–	35	22

1 W przypadku użytkowania przez zespół szkół – wykazane w jednej szkole wskazanej przez dyrektora. 2 Dane o oddziałach mogą się nie sumować ze względu na zastosowane zaokrąglenia.

1 In the case of being used by a complex of schools – attributed to a single school indicated by a headmaster. 2 Data on the number of sections may not sum up due to rounding.

TABL. 63 (146). UCZNIOWIE LICEÓW PROFILOWANYCH WEDŁUG GRUP KIERUNKÓW KSZTAŁCENIA  
STUDENTS OF SPECIALIZED SECONDARY SCHOOLS BY FIELDS OF EDUCATION

GRUPY KIERUNKÓW KSZTAŁCENIA GROUPS OF FIELDS OF EDUCATION	Licea profilowane Specialized secondary schools							
	ogółem total		dla młodzieży for youth		specjalne special		dla dorosłych for adults	
	uczniowie students	w tym kobiety of which females	uczniowie students	w tym kobiety of which females	uczniowie students	w tym kobiety of which females	uczniowie students	w tym kobiety of which females
Ogółem ..... Total	40727	25934	33886	22503	412	212	6429	3219
Artystyczne ..... Art	385	300	385	300	-	-	-	-
Ekonomiczne i administracyjne..... Business and administration	23102	12889	17927	10257	243	128	4932	2504
Inżynieryjno-techniczne ..... Engineering and engineering trades	434	47	409	47	-	-	25	-
Rolnicze, leśne i rybactwa ..... Agriculture, forestry and fishery	328	154	328	154	-	-	-	-
Opieki społecznej..... Social welfare	9559	8083	9151	7850	-	-	408	233
Usług dla ludności..... Personal services	4429	3106	3618	2577	169	84	642	445
Usług transportowych ..... Transport services	653	87	245	50	-	-	408	37
Ochrony środowiska ..... Environmental protection	1837	1268	1823	1268	-	-	14	-

TABL. 64 (147). ABSOLWENCI LICEÓW PROFILOWANYCH WEDŁUG GRUP KIERUNKÓW KSZTAŁCENIA<sup>1</sup>  
GRADUATES OF SPECIALIZED SECONDARY SCHOOLS BY FIELDS OF EDUCATION<sup>1</sup>

GRUPY KIERUNKÓW KSZTAŁCENIA GROUPS OF FIELDS OF EDUCATION	Licea profilowane Specialized secondary schools							
	ogółem total		dla młodzieży for youth		specjalne special		dla dorosłych for adults	
	absolwenci graduates	w tym kobiety of which females	absolwenci graduates	w tym kobiety of which females	absolwenci graduates	w tym kobiety of which females	absolwenci graduates	w tym kobiety of which females
Ogółem ..... Total	20536	13499	18726	12545	182	100	1628	854
Artystyczne ..... Art	237	199	230	192	7	7	-	-
Ekonomiczne i administracyjne..... Business and administration	12056	7003	10675	6265	119	64	1262	674
Inżynieryjno-techniczne ..... Engineering and engineering trades	280	14	267	14	-	-	13	-
Rolnicze, leśne i rybactwa ..... Agriculture, forestry and fishery	224	87	216	85	-	-	8	2
Opieki społecznej..... Social welfare	3977	3523	3914	3479	-	-	63	44
Usług dla ludności..... Personal services	2281	1770	2039	1622	56	29	186	119
Usług transportowych ..... Transport services	305	62	216	47	-	-	89	15
Ochrony środowiska ..... Environmental protection	1176	841	1169	841	-	-	7	-

<sup>1</sup> Zgodnie z Międzynarodową Standardową Klasyfikacją Kształcenia (ISCED 97)

<sup>1</sup> Pursuant to the International Standard Classification of Education (ISCED 97).

TABL. 65 (148). UCZNIOWIE LICEÓW PROFILOWANYCH WEDŁUG PROFILI KSZTAŁCENIA OGÓLNOZAWODOWEGO  
STUDENTS OF SPECIALIZED SECONDARY SCHOOLS BY PROFILE OF EDUCATION

PROFILE KSZTAŁCENIA OGÓLNOZAWODOWEGO <sup>1 2</sup> PROFILES OF EDUCATION <sup>1 2</sup>	Licea profilowane <i>Specialized secondary schools</i>							
	ogółem <i>total</i>		dla młodzieży <i>for youth</i>		specjalne <i>special</i>		dla dorosłych <i>for adults</i>	
	uczniowie <i>students</i>	w tym kobiety <i>of which females</i>	uczniowie <i>students</i>	w tym kobiety <i>of which females</i>	uczniowie <i>students</i>	w tym kobiety <i>of which females</i>	uczniowie <i>students</i>	w tym kobiety <i>of which females</i>
<b>Ogółem</b> .....	<b>40727</b>	<b>25934</b>	<b>33886</b>	<b>22503</b>	<b>412</b>	<b>212</b>	<b>6429</b>	<b>3219</b>
<b>Total</b>								
Chemiczne badanie środowiska .....	54	41	54	41	-	-	-	-
<i>Chemical tests of environment</i>								
Ekonomiczno-administracyjny .....	11653	7632	8224	5742	72	50	3357	1840
<i>Business and administration</i>								
Elektroniczny.....	174	31	149	31	-	-	25	-
<i>Electronics</i>								
Elektrotechniczny.....	52	1	52	1	-	-	-	-
<i>Electrotechnics</i>								
Kreowanie ubiorów .....	229	221	229	221	-	-	-	-
<i>Fashion design</i>								
Kształtowanie środowiska.....	1783	1227	1769	1227	-	-	14	-
<i>Shaping the environment</i>								
Leśnictwo i technologia drewna.....	112	55	112	55	-	-	-	-
<i>Forestry and wood technology</i>								
Mechaniczne techniki wytwarzania.....	41	9	41	9	-	-	-	-
<i>Mechanical techniques of production</i>								
Mechatroniczny.....	167	6	167	6	-	-	-	-
<i>Mechatronics</i>								
Rolniczo-spożywczy.....	216	99	216	99	-	-	-	-
<i>Agricultural and food processing</i>								
Socjalny .....	9559	8083	9151	7850	-	-	408	233
<i>Social</i>								
Transportowo – spedycyjny .....	653	87	245	50	-	-	408	37
<i>Transport and dispatching</i>								
Usługowo gospodarczy.....	4429	3106	3618	2577	169	84	642	445
<i>Services and economics</i>								
Zarządzanie informacją .....	11449	5257	9703	4515	171	78	1575	664
<i>Information management</i>								
Rzemiosło artystyczne i użytkowe w metalu.....	156	79	156	79	-	-	-	-
<i>Art. and usable metal craft</i>								

1 Zgodnie z Rozporządzeniem Ministra Edukacji Narodowej z dnia 26.06.2007 w sprawie klasyfikacji zawodów szkolnictwa zawodowego (Dz. U. z 2007 nr. 124 poz. 860) 2 Patrz Aneks 2

1 Pursuant to the Decree of the Minister of National Education of 26.06.2007 on classification of occupations within vocational education (Journal of Laws of the Republic of Poland, 2007 No. 124, item. 860) 2 See Annex 2

TABL. 66 (149). ABSOLWENCI LICEÓW PROFILOWANYCH WEDŁUG PROFILI KSZTAŁCENIA  
OGÓLNOZAWODOWEGO  
GRADUATES OF SPECIALIZED SECONDARY SCHOOLS BY PROFILE OF EDUCATION

PROFILE KSZTAŁCENIA OGÓLNOZAWODOWEGO <sup>2 3</sup> PROFILES OF EDUCATION <sup>2 3</sup>	Licea profilowane <i>Specialized secondary schools</i>							
	ogółem <i>total</i>		dla młodzieży <i>for youth</i>		specjalne <i>special</i>		dla dorosłych <i>for adults</i>	
	absolwenci <i>graduates</i>	w tym kobiety <i>of which females</i>	absolwenci <i>graduates</i>	w tym kobiety <i>of which females</i>	absolwenci <i>graduates</i>	w tym kobiety <i>of which females</i>	absolwenci <i>graduates</i>	w tym kobiety <i>of which females</i>
<b>Ogółem</b> .....	<b>20536</b>	<b>13499</b>	<b>18726</b>	<b>12545</b>	<b>182</b>	<b>100</b>	<b>1628</b>	<b>854</b>
<i>Total</i>								
Chemiczne badanie środowiska .....	88	62	88	62	-	-	-	-
<i>Chemical tests of environment</i>								
Ekonomiczno-administracyjny .....	5477	3887	4462	3319	53	30	962	538
<i>Business and administration</i>								
Elektroniczny .....	91	5	78	5	-	-	13	-
<i>Electronics</i>								
Elektrotechniczny .....	32	2	32	2	-	-	-	-
<i>Electrotechnics</i>								
Kreowanie ubiorów .....	199	177	192	170	7	7	-	-
<i>Fashion design</i>								
Kształtowanie środowiska .....	1088	779	1081	779	-	-	7	-
<i>Shaping the environment</i>								
Leśnictwo i technologia drewna .....	98	36	98	36	-	-	-	-
<i>Forestry and wood technology</i>								
Mechaniczne techniki wytwarzania .....	37	4	37	4	-	-	-	-
<i>Mechanical techniques of production</i>								
Mechatroniczny .....	120	3	120	3	-	-	-	-
<i>Mechatronics</i>								
Rolniczo-spożywczy .....	126	51	118	49	-	-	8	2
<i>Agricultural and food processing</i>								
Socjalny .....	3977	3523	3914	3479	-	-	63	44
<i>Social</i>								
Transportowo – spedycyjny .....	305	62	216	47	-	-	89	15
<i>Transport and dispatching</i>								
Usługowo gospodarczy .....	2281	1770	2039	1622	56	29	186	119
<i>Services and economics</i>								
Zarządzanie informacją .....	6579	3116	6213	2946	66	34	300	136
<i>Information management</i>								
Rzemiosło artystyczne i użytkowe w metalu .....	38	22	38	22	-	-	-	-
<i>Art. And usable metal craft</i>								

1 Z roku szkolnego 2009/2010 2 Zgodnie z Rozporządzeniem Ministra Edukacji Narodowej z dnia 26.06.2007 w sprawie klasyfikacji zawodów szkolnictwa zawodowego (Dz. U. z 2007 nr. 124 poz. 860) 3 Patrz Aneks 2

1 Of 2009/2010 school year. 2 Pursuant to the Decree of the Minister of National Education of 26.06.2007 on classification of occupations within vocational education (Journal of Laws of the Republic of Poland, 2007 No. 124, item. 860) 2 See Annex 2

## B. Licea profilowane dla młodzieży

*Specialized secondary schools for youth*TABL. 67 (150). ODDZIAŁY WEDŁUG KLAS W LICEACH PROFILOWANYCH  
*SECTIONS BY GRADES IN SPECIALIZED SECONDARY SCHOOLS*

WYSZCZEGÓLNIENIE <i>SPECIFICATION</i>	Oddziały <sup>1</sup> / <i>Sections<sup>1</sup></i>			
	ogółem <i>total</i>	w klasach / <i>in grades</i>		
		I <i>1-st</i>	II <i>2-nd</i>	III <i>3-rd</i>
<b>POLSKA</b> .....	<b>1363</b>	<b>353</b>	<b>458</b>	<b>553</b>
<b>POLAND</b>				
Dolnośląskie .....	119	33	42	44
Kujawsko-pomorskie .....	74	19	25	30
Lubelskie .....	122	34	40	48
Lubuskie .....	22	5	8	9
Łódzkie .....	113	30	33	50
Małopolskie .....	97	24	33	40
Mazowieckie .....	285	81	96	108
Opolskie .....	27	6	10	11
Podkarpackie .....	68	17	25	26
Podlaskie .....	49	13	15	21
Pomorskie .....	36	10	13	13
Śląskie .....	123	26	40	57
Świętokrzyskie .....	24	7	9	8
Warmińsko-mazurskie .....	49	11	16	22
Wielkopolskie .....	138	34	48	57
Zachodniopomorskie .....	17	3	5	9

1 Dane o oddziałach mogą się nie sumować ze względu na zastosowane zaokrąglenia.

1 Data on the number of sections may not sum up due to rounding.

TABL. 68 (151). UCZNIOWIE WEDŁUG KLAS W LICEACH PROFILOWANYCH  
*STUDENTS BY GRADES IN SPECIALIZED SECONDARY SCHOOLS*

WYSZCZEGÓLNIENIE <i>SPECIFICATION</i>	Uczniowie / <i>Students</i>									
	ogółem <i>grand total</i>	w tym kobiety <i>of which females</i>	w klasach / <i>in grades</i>							
			I <i>1-st</i>		II <i>2-nd</i>		III <i>3-rd</i>		indywidualnie nauczani <i>individually instructed</i>	
			razem <i>total</i>	w tym kobiety <i>of which females</i>	razem <i>total</i>	w tym kobiety <i>of which females</i>	razem <i>total</i>	w tym kobiety <i>of which females</i>	razem <i>total</i>	w tym kobiety <i>of which females</i>
<b>POLSKA</b> .....	<b>33886</b>	<b>22503</b>	<b>9599</b>	<b>6434</b>	<b>11380</b>	<b>7606</b>	<b>12907</b>	<b>8463</b>	<b>290</b>	<b>128</b>
<b>POLAND</b>										
Dolnośląskie .....	2933	1986	963	658	1013	702	957	626	9	5
Kujawsko-pomorskie .....	1745	1077	468	292	588	343	689	442	36	15
Lubelskie .....	3108	1978	948	611	1019	669	1141	698	9	2
Lubuskie .....	529	386	127	92	202	153	200	141	7	4
Łódzkie .....	2897	1859	787	528	941	618	1169	713	12	6
Małopolskie .....	2422	1540	675	435	796	512	951	593	22	12
Mazowieckie .....	7052	4566	2233	1463	2325	1518	2494	1585	58	26
Opolskie .....	700	521	162	118	271	194	267	209	4	2
Podkarpackie .....	1862	1299	491	319	637	452	734	528	24	7
Podlaskie .....	1126	667	325	182	334	184	467	301	9	3
Pomorskie .....	836	554	254	173	293	193	289	188	8	2
Śląskie .....	3153	2309	724	564	1053	771	1376	974	48	27
Świętokrzyskie .....	657	459	180	134	251	166	226	159	-	-
Warmińsko-mazurskie .....	1111	751	302	206	352	239	457	306	3	1
Wielkopolskie .....	3358	2352	873	623	1184	834	1301	895	40	16
Zachodniopomorskie .....	397	199	87	36	121	58	189	105	1	-



TABL. 69 (152). UCZNIOWIE W LICEACH PROFILOWANYCH WEDŁUG WIEKU I PŁCI  
STUDENTS IN SPECIALIZED SECONDARY SCHOOLS BY AGE AND SEX

WYSZCZEGÓLNIENIE SPECIFICATION a - ogółem / total b - w tym kobiety of which females	Ogółem Total	Uczniowie w wieku (rok urodzenia) Students aged (year of birth)						
		15 i mniej (1995 i później) 15 and less (1995 and later)	16 (1994)	17 (1993)	18 (1992)	19 (1991)	20 (1990)	21 i więcej (1989 i wcześniej) 21 and more (1989 and earlier)
<b>POLSKA</b> ..... a	<b>33886</b>	<b>34</b>	<b>7669</b>	<b>10785</b>	<b>12627</b>	<b>2435</b>	<b>279</b>	<b>57</b>
<b>POLAND</b> b	<b>22503</b>	<b>25</b>	<b>5363</b>	<b>7276</b>	<b>8405</b>	<b>1280</b>	<b>119</b>	<b>35</b>
Dolnośląskie..... a	2933	1	739	962	981	225	24	1
b	1986	1	525	681	645	120	14	-
Kujawsko-pomorskie .... a	1745	2	372	588	626	142	15	-
b	1077	2	246	351	418	55	5	-
Lubelskie..... a	3108	1	779	984	1116	204	22	2
b	1978	1	518	641	701	108	9	-
Lubuskie..... a	529	-	98	180	208	40	3	-
b	386	-	73	136	150	26	1	-
Łódzkie..... a	2897	4	616	844	1156	225	32	20
b	1859	3	427	531	763	105	12	18
Małopolskie ..... a	2422	2	552	781	923	145	17	2
b	1540	2	377	511	567	72	10	1
Mazowieckie..... a	7052	11	1814	2288	2492	407	36	4
b	4566	6	1249	1507	1599	197	7	1
Opolskie ..... a	700	-	148	225	252	70	5	-
b	521	-	111	158	202	46	4	-
Podkarpackie ..... a	1862	1	425	590	738	101	5	2
b	1299	1	286	430	523	56	3	-
Podlaskie..... a	1126	2	245	322	467	83	5	2
b	667	2	144	182	296	39	2	2
Pomorskie ..... a	836	-	181	284	283	76	10	2
b	554	-	136	186	189	37	5	1
Śląskie..... a	3153	4	529	949	1319	310	38	4
b	2309	3	419	729	960	179	16	3
Świętokrzyskie ..... a	657	1	135	233	237	41	8	2
b	459	1	112	172	157	16	1	-
Warmińsko-mazurskie... a	1111	1	236	343	391	109	30	1
b	751	-	167	224	282	64	14	-
Wielkopolskie ..... a	3358	4	741	1086	1277	209	26	15
b	2352	3	550	779	866	130	15	9
Zachodniopomorskie..... a	397	-	59	126	161	48	3	-
b	199	-	23	58	87	30	1	-

TABL. 70 (153). ABSOLWENCI LICEÓW PROFILOWANYCH WEDŁUG WIEKU I PŁCI  
GRADUATES OF GENERAL SECONDARY AND SUPPLEMENTARY GENERAL SECONDARY  
SCHOOLS BY AGE AND SEX

WYSZCZEGÓLNIENIE SPECIFICATION	Ogółem Grand total	W tym kobiety Of which females	Absolwenci w wieku (rok urodzenia) Graduates aged (year of birth)									
			17 i mniej (1993 i później) 17 and less (1993 and later)		18 (1992)		19 (1991)		20 (1990)		21 i więcej (1989 i wcześniej) 21 and more (1988 and earlier)	
			razem total	w tym kobiety of which fema- les	razem total	w tym kobiety of which fema- les	razem total	w tym kobiety of which fema- les	razem total	w tym kobiety of which fema- les	razem total	w tym kobiety of which fema- les
POLSKA .....	18726	12545	15471	10764	2820	1548	404	217	29	16	2	-
<b>POLAND</b>												
Dolnośląskie .....	1704	1096	1409	935	275	153	19	7	1	1	-	-
Kujawsko-pomorskie .....	847	529	708	463	121	54	16	11	2	1	-	-
Lubelskie .....	1597	1029	1262	832	304	181	25	13	6	3	-	-
Lubuskie .....	645	433	512	356	117	66	16	11	-	-	-	-
Łódzkie .....	1571	1019	1341	914	202	96	26	9	2	-	-	-
Małopolskie .....	1086	698	938	626	134	66	13	6	-	-	1	-
Mazowieckie .....	3245	2084	2789	1858	410	207	46	19	-	-	-	-
Opolskie .....	594	452	478	374	102	67	11	8	3	3	-	-
Podkarpackie .....	1130	805	944	697	178	106	6	2	2	-	-	-
Podlaskie .....	757	474	555	382	157	70	41	21	4	1	-	-
Pomorskie .....	698	466	581	400	101	61	16	5	-	-	-	-
Śląskie .....	1872	1346	1501	1139	290	166	79	40	2	1	-	-
Świętokrzyskie .....	306	222	259	204	42	15	4	3	1	-	-	-
Warmińsko-mazurskie .....	689	509	520	399	128	81	40	28	1	1	-	-
Wielkopolskie .....	1677	1185	1430	1025	204	130	39	27	3	3	1	-
Zachodniopomorskie .....	308	198	244	160	55	29	7	7	2	2	-	-

TABL. 71 (154). UCZNIOWIE LICEÓW PROFILOWANYCH KLAS PIERWSZYCH, KTÓRZY ŚWIADECTWO  
UKOŃCZENIA SZKOŁY NIŻSZEGO SZCZEBŁA OTRZYMAŁI W ROKU SZKOLNYM 2009/2010  
STUDENTS OF SPECIALIZED SECONDARY SCHOOLS OF FIRST GRADE WITH SCHOOL  
REPORT OF LOWER LEVEL SCHOOL FROM 2009/2010 SCHOOL YEAR

WOJEWÓDZTWA VOIVODSHIPS	Uczniowie klas pierwszych w roku szkolnym 2010/2011 Students of first grades in 2010/2011 school year		W tym, którzy świadectwo ukończenia szkoły niższego szczebla otrzymali w roku szkolnym 2009/2010 Of which students with school report of lower level school from 2009/2010 school year	
	ogółem total	w tym kobiety of which females	ogółem total	w tym kobiety of which females
POLSKA .....	9599	6434	8014	5258
<b>POLAND</b>				
Dolnośląskie .....	963	658	803	573
Kujawsko-pomorskie .....	468	292	398	162
Lubelskie .....	948	611	852	537
Lubuskie .....	127	92	118	77
Łódzkie .....	787	528	694	453
Małopolskie .....	675	435	578	369
Mazowieckie .....	2233	1463	1851	1237

TABL. 71 (154). UCZNIOWIE LICEÓW PROFILOWANYCH KLAS PIERWSZYCH, KTÓRZY ŚWIADECTWO UKOŃCZENIA SZKOŁY NIŻSZEGO SZCZEBŁA OTRZYMALI W ROKU SZKOLNYM 2009/2010 (dok.)  
 STUDENTS OF SPECIALIZED SECONDARY SCHOOLS OF FIRST GRADE WITH SCHOOL REPORT OF LOWER LEVEL SCHOOL FROM 2009/2010 SCHOOL YEAR (cont.)

WOJEWÓDZTWA VOIVODSHIPS	Uczniowie klas pierwszych w roku szkolnym 2010/2011 <i>Students of first grades in 2010/2011 school year</i>		W tym, którzy świadectwo ukończenia szkoły niższego szczebla otrzymali w roku szkolnym 2009/2010 <i>Of which students with school report of lower level school from 2009/2010 school year</i>	
	ogółem <i>total</i>	w tym kobiety <i>of which females</i>	ogółem <i>total</i>	w tym kobiety <i>of which females</i>
Opolskie .....	162	118	150	111
Podkarpackie .....	491	319	416	253
Podlaskie .....	325	182	251	140
Pomorskie .....	254	173	187	110
Śląskie .....	724	564	474	363
Świętokrzyskie .....	180	134	158	125
Warmińsko-mazurskie .....	302	206	262	181
Wielkopolskie .....	873	623	757	541
Zachodniopomorskie .....	87	36	65	26

TABL. 72 (155). UCZNIOWIE ZE SPECJALNYMI POTRZEBAMI EDUKACYJNYMI WEDŁUG RODZAJÓW NIEPEŁNOSPRAWNOŚCI W LICEACH PROFILOWANYCH  
 STUDENTS WITH SPECIAL EDUCATIONAL NEEDS BY TYPE OF DISABILITY IN SPECIALIZED SECONDARY SCHOOLS

WYSZCZEGÓLNIENIE SPECIFICATION	Uczniowie / Students											
	ogółem <i>grand total</i>	niesłyszący <i>deaf</i>	słabosłyszący <i>hard of hearing</i>	niewidomi <i>blind</i>	słabowidzący <i>vision impaired</i>	z niepełnosprawnością ruchową <i>with impaired motor skills</i>	z upośledzeniem umysłowym w stopniu lekkim / <i>with intellectual slight disability</i>	z autyzmem <i>with autism</i>	z niepełnosprawnościami sprzężonymi <i>with multiple disability</i>	niedostosowanie społeczne <i>socially maladjusted</i>	zagrożeni niedostosowaniem społecznym <i>threatened with social maladjustment</i>	z zaburzeniami zachowania <i>with behavioural disorders</i>
POLSKA .....	447	7	61	1	52	141	58	18	40	10	13	46
<b>POLAND</b>												
Dolnośląskie .....	28	-	6	-	4	7	5	1	-	-	1	4
Kujawsko-pomorskie .....	46	-	3	-	2	8	10	2	9	1	-	11
Lubelskie .....	31	-	4	-	1	10	12	-	3	-	-	1
Lubuskie .....	14	-	3	-	4	4	2	-	1	-	-	-
Łódzkie .....	5	-	2	-	-	2	1	-	-	-	-	-
Małopolskie .....	12	-	2	-	-	7	-	-	1	-	-	2
Mazowieckie .....	85	1	6	-	3	33	11	8	9	2	8	4
Opolskie .....	18	-	5	-	-	1	4	-	2	3	3	-
Podkarpackie .....	25	1	-	1	5	9	1	-	-	1	-	7
Podlaskie .....	38	5	3	-	3	12	6	4	2	-	-	3
Pomorskie .....	9	-	1	-	1	4	1	-	1	1	-	-
Śląskie .....	42	-	19	-	8	3	2	1	7	1	-	1
Świętokrzyskie .....	4	-	1	-	1	2	-	-	-	-	-	-
Warmińsko-mazurskie .....	5	-	2	-	-	1	2	-	-	-	-	-
Wielkopolskie .....	78	-	4	-	18	36	-	2	4	-	1	13
Zachodniopomorskie .....	7	-	-	-	2	2	1	-	1	1	-	-

TABL. 73 (156). UCZNIOWIE ZE SPECJALNYMI POTRZEBAMI EDUKACYJNYMI LICEÓW PROFILOWANYCH W ODDZIAŁACH SPECJALNYCH, INTEGRACYJNYCH I OGÓLNODOSTĘPNYCH W SZKOŁACH OGÓLNODOSTĘPNYCH

*STUDENTS OF SPECIALIZED SECONDARY SCHOOLS IN SECTIONS FOR STUDENTS WITH SPECIAL EDUCATIONAL NEEDS IN MAINSTREAM SCHOOLS*

WYSZCZEGÓLNIENIE SPECIFICATION	Oddziały dla niepełnosprawnych <i>Sections for disabled students</i>							
	Oddziały <sup>1</sup> <i>Sections<sup>1</sup></i>	Uczniowie ogółem <i>Students total</i>	w tym <i>in which</i>					
			oddziały specjalne <i>special sections</i>		oddziały integracyjne <i>integrational sections</i>		oddziały ogólnodostępne <i>mainstream sections</i>	
			oddziały <sup>1</sup> <i>sections<sup>1</sup></i>	uczniowie <i>students</i>	oddziały <sup>1</sup> <i>sections<sup>1</sup></i>	uczniowie <i>students</i>	oddziały <sup>1</sup> <i>sections<sup>1</sup></i>	uczniowie <i>students</i>
<b>POLSKA</b> <i>POLAND</i>	1363	457	3	26	50	217	1310	214
Dolnośląskie .....	119	26	-	-	5	17	114	9
Kujawsko-pomorskie .....	74	47	-	-	8	38	66	9
Lubelskie .....	122	31	-	-	3	10	119	21
Lubuskie .....	22	14	-	-	3	13	19	1
Łódzkie .....	113	5	-	-	-	-	113	5
Małopolskie .....	97	12	-	-	-	-	97	12
Mazowieckie .....	285	91	-	-	12	59	273	32
Opolskie .....	27	15	-	-	-	-	27	15
Podkarpackie .....	68	24	-	-	4	13	64	11
Podlaskie .....	49	40	1	7	4	17	44	16
Pomorskie .....	36	8	-	-	-	-	36	8
Śląskie .....	123	41	-	-	-	-	123	41
Świętokrzyskie .....	24	4	-	-	-	-	24	4
Warmińsko-mazurskie .....	49	5	-	-	-	-	49	5
Wielkopolskie .....	138	87	2	19	11	50	125	18
Zachodniopomorskie .....	17	7	-	-	-	-	17	7

<sup>1</sup>Dane o oddziałach mogą się nie sumować ze względu na zastosowane zaokrąglenia.

<sup>1</sup> Data on the number of sections may not sum up due to rounding.

TABL. 74 (157). WYNIKI EGZAMINU MATURALNEGO W LICEACH PROFILOWANYCH

## RESULTS OF SECONDARY SCHOOL MATRICULATION EXAM IN SPECIALIZED SECONDARY SCHOOLS

WYSZCZEGÓLNIENIE SPECIFICATION a – ogółem / total b – w tym kobiety of which females	Absolwenci z roku szkolnego 2009/2010 Graduates of 2009/2010		Absolwenci <sup>1</sup> Graduates <sup>1</sup>		
	ogółem grand total	w tym niepełnosprawni of which disabled	którzy przystąpili do egzaminu maturalnego who sat secondary school matriculation exam	którzy otrzymali świadectwo dojrzałości who passed secondary school matriculation exam	
				razem total	w tym niepełnosprawni of which disabled
POLSKA ..... a	18726	142	16025	11013	36
POLAND ..... b	12545	55	10945	7405	17
Dolnośląskie ..... a	1704	11	1402	873	4
..... b	1096	3	916	564	2
Kujawsko-pomorskie ..... a	847	17	744	523	1
..... b	529	6	475	330	1
Lubelskie ..... a	1597	12	1334	826	–
..... b	1029	3	868	540	–
Lubuskie ..... a	645	5	479	320	1
..... b	433	4	323	217	–
Łódzkie ..... a	1571	5	1384	1068	2
..... b	1019	4	913	716	2
Małopolskie ..... a	1086	2	1008	728	1
..... b	698	–	673	467	–
Mazowieckie ..... a	3245	21	2879	2036	6
..... b	2084	5	1885	1314	4
Opolskie ..... a	594	8	515	359	2
..... b	452	1	377	263	–
Podkarpackie ..... a	1130	7	1007	666	3
..... b	805	3	724	471	2
Podlaskie ..... a	757	24	639	390	5
..... b	474	11	415	230	1
Pomorskie ..... a	698	4	618	430	3
..... b	466	1	428	263	1
Śląskie ..... a	1872	3	1538	998	3
..... b	1346	–	1138	697	1
Świętokrzyskie ..... a	306	1	268	186	–
..... b	222	1	206	156	–
Warmińsko-mazurskie ..... a	689	2	543	384	–
..... b	509	1	388	282	–
Wielkopolskie ..... a	1677	19	1446	1082	5
..... b	1185	11	1073	804	3
Zachodniopomorskie ..... a	308	1	221	144	–
..... b	198	1	143	91	–

<sup>1</sup> z roku szkolnego 2009/2010, jak również z lat poprzednich.  
<sup>1</sup> Of 2009/2010 school year and previous years.

TABL. 75 (158). POMIESZCZENIA SZKOLNE<sup>1</sup> ORAZ KSIĄŻKI W BIBLIOTEKACH SZKOLNYCH  
W LICEACH PROFILOWANYCH

SCHOOL FACILITIES<sup>1</sup> AND BOOKS IN SCHOOL LIBRARIES IN SPECIALIZED SECONDARY SCHOOLS

WOJEWÓDZTWA VOIVODSHIPS	Pomieszczenia szkolne <sup>1</sup> / School facilities <sup>1</sup>						Książki w wol. (tomach) w bibliotece szkolnej Books in school libraries (in volumes)	
	ogółem grand total	sale lekcyjne classrooms	w tym / of which					sale gimnas- tyczne gymnasiums
			pracownie szkolne / school laboratories	w tym / of which				
				razem total	kompu- terowe computer	języków obcych foreign languages		
POLSKA .....	1828	1200	565	239	150	49	481833	
POLAND								
Dolnośląskie .....	190	138	44	21	13	5	70506	
Kujawsko-pomorskie .....	98	64	28	15	13	2	-	
Lubelskie .....	143	103	32	17	10	7	39018	
Lubuskie .....	15	13	1	1	-	1	-	
Łódzkie .....	193	125	63	20	14	5	23891	
Małopolskie .....	131	91	35	25	7	3	55085	
Mazowieckie .....	364	227	128	49	26	7	81167	
Opolskie .....	77	53	22	6	8	2	20698	
Podkarpackie .....	39	25	13	6	5	1	2959	
Podlaskie .....	64	39	24	9	7	1	1240	
Pomorskie .....	44	29	14	8	1	1	26769	
Śląskie .....	171	117	51	25	9	3	46804	
Świętokrzyskie .....	23	11	11	2	4	1	-	
Warmińsko-mazurskie .....	129	77	46	13	16	5	41694	
Wielkopolskie .....	91	54	33	17	14	3	60043	
Zachodniopomorskie .....	56	34	20	5	3	2	11959	

TABL. 76 (159). LICEA PROFILOWANE POSIADAJĄCE PRACOWNIE KOMPUTEROWE I KOMPUTERY  
SPECIALIZED SECONDARY SCHOOLS EQUIPPED WITH COMPUTER LABORATORIES  
AND COMPUTERS

WOJEWÓDZTWA VOIVODSHIPS	Liczba szkół / Number of schools					
	ogółem grand total	posiadających pracownie komputerowe <sup>1</sup> equipped with computer laboratories <sup>1</sup>	posiadających komputery <sup>1</sup> / equipped with computers <sup>1</sup>			
			razem total	z dostępem do Internetu with the Internet access	przeznaczone do użytku uczniów for students' use	z dostępem do Internetu przeznaczone do użytku uczniów with the Internet access for students' use
POLSKA .....	422	174	180	179	178	177
POLAND						
Dolnośląskie .....	30	12	12	12	12	12
Kujawsko-pomorskie .....	23	9	9	9	9	9
Lubelskie .....	36	13	14	14	13	13
Lubuskie .....	8	1	1	1	1	1
Łódzkie .....	33	17	18	18	18	18
Małopolskie .....	30	17	17	17	17	17
Mazowieckie .....	80	39	39	39	39	39
Opolskie .....	10	3	3	3	3	3
Podkarpackie .....	23	6	6	6	6	6
Podlaskie .....	17	6	6	6	6	6
Pomorskie .....	12	5	5	4	5	4
Śląskie .....	48	17	18	18	18	18
Świętokrzyskie .....	5	1	1	1	1	1
Warmińsko-mazurskie .....	17	10	11	11	11	11
Wielkopolskie .....	41	14	15	15	14	14
Zachodniopomorskie .....	9	4	5	5	5	5

<sup>1</sup> W przypadku użytkowania przez zespół szkół – wykazane w jednej szkole wskazanej przez dyrektora.

<sup>1</sup> In the case of being used by a complex of schools – attributed to a single school indicated by a headmaster.

TABL. 77 (160). LICZBA KOMPUTERÓW W LICEACH PROFILOWANYCH  
 NUMBER OF COMPUTERS IN SPECIALIZED SECONDARY SCHOOLS

WOJEWÓDZTWA VOIVODSHIPS	Szkoły Schools	Komputery <sup>1</sup> Computers <sup>1</sup>				
		w szkole in school		przeznaczone do użytku uczniów for students' use		
		ogółem total	z dostępem do Internetu with the Internet access	razem total	z dostępem do Internetu with the Internet access	z dostępem do Internetu za pomocą szybkiego łącza with the broadband connection
POLSKA ..... POLAND	422	5502	5309	4670	4582	3602
Dolnośląskie .....	30	592	577	458	458	327
Kujawsko-pomorskie .....	23	400	394	369	366	272
Lubelskie .....	36	459	423	379	351	296
Lubuskie .....	8	25	25	19	19	19
Łódzkie .....	33	530	516	485	474	473
Małopolskie .....	30	493	469	420	417	341
Mazowieckie .....	80	1102	1066	953	933	669
Opolskie .....	10	120	120	106	106	106
Podkarpackie .....	23	103	103	89	89	48
Podlaskie .....	17	151	151	131	131	131
Pomorskie .....	12	157	147	133	127	88
Śląskie .....	48	480	448	397	386	267
Świętokrzyskie .....	5	30	30	30	30	30
Warmińsko-mazurskie .....	17	397	384	306	303	235
Wielkopolskie .....	41	357	356	302	302	282
Zachodniopomorskie .....	9	106	100	93	90	18

1 W przypadku użytkowania przez zespół szkół – wykazane w jednej szkole wskazanej przez dyrektora.

1 In the case of being used by a complex of schools – attributed to a single school indicated by a headmaster.

## C. Licea profilowane specjalne dla młodzieży

*Special specialized secondary schools for youth*TABL. 78 (161). ODDZIAŁY WEDŁUG KLAS W SPECJALNYCH LICEACH PROFILOWANYCH  
*SECTIONS BY GRADES IN SPECIAL SPECIALIZED SECONDARY SCHOOLS*

WYSZCZEGÓLNIENIE <i>SPECIFICATION</i>	Oddziały <sup>1</sup> <i>Sections<sup>1</sup></i>			
	ogółem <i>total</i>	w klasach <i>in grades</i>		
		I <i>1-st</i>	II <i>2-nd</i>	III <i>3-rd</i>
POLSKA .....	54	14	22	18
<b>POLAND</b>				
Kujawsko-pomorskie .....	1	1	-	-
Lubelskie .....	5	2	2	1
Łódzkie .....	3	1	1	1
Małopolskie .....	4	1	1	2
Mazowieckie .....	10	2	4	4
Podkarpackie .....	2	-	1	1
Pomorskie .....	2	-	1	1
Śląskie .....	16	4	8	4
Warmińsko-mazurskie .....	3	1	1	1
Wielkopolskie .....	3	1	1	1
Zachodniopomorskie .....	5	1	2	2

1 Dane o oddziałach mogą się nie sumować ze względu na zastosowane zaokrąglenia.

*1 Data on the number of sections may not sum up due to rounding.*TABL. 79 (162). UCZNIOWIE WEDŁUG KLAS W SPECJALNYCH LICEACH PROFILOWANYCH  
*STUDENTS BY GRADES IN SPECIAL SPECIALIZED SECONDARY SCHOOLS*

WYSZCZEGÓLNIENIE <i>SPECIFICATION</i>	Uczniowie <i>Students</i>									
	ogółem <i>grand total</i>	w tym kobiety <i>of which females</i>	w klasach <i>in graduates</i>							
			I <i>1-st</i>		II <i>2-nd</i>		III <i>3-rd</i>		indywidualnie nauczanie <i>individually instructed</i>	
			razem <i>total</i>	w tym kobiety <i>of which females</i>	razem <i>total</i>	w tym kobiety <i>of which females</i>	razem <i>total</i>	w tym kobiety <i>of which females</i>	razem <i>total</i>	w tym kobiety <i>of which females</i>
POLSKA .....	412	212	109	55	154	75	149	82	7	2
<b>POLAND</b>										
Kujawsko-pomorskie .....	6	-	6	-	-	-	-	-	-	-
Lubelskie .....	33	16	12	3	13	6	8	7	-	-
Łódzkie .....	38	19	11	7	8	3	19	9	1	1
Małopolskie .....	36	29	13	13	9	9	14	7	2	-
Mazowieckie .....	78	42	14	7	28	13	36	22	-	-
Podkarpackie .....	16	6	-	-	7	3	9	3	-	-
Pomorskie .....	11	7	-	-	5	2	6	5	-	-
Śląskie .....	110	48	28	9	54	27	28	12	4	1
Warmińsko-mazurskie .....	22	12	8	4	9	4	5	4	-	-
Wielkopolskie .....	22	13	6	4	8	3	8	6	-	-
Zachodniopomorskie .....	40	20	11	8	13	5	16	7	-	-



TABL. 80 (163). UCZNIOWIE W SPECJALNYCH LICEACH PROFILOWANYCH WEDŁUG WIEKU I PŁCI  
STUDENTS IN SPECIAL SPECIALIZED SECONDARY SCHOOLS BY AGE AND SEX

WYSZCZEGÓLNIENIE SPECIFICATION a -ogółem / total b - w tym kobiety of which females	Ogółem Total	Uczniowie w wieku (rok urodzenia) Students aged (year of birth)						
		15 i mniej (1995 i później) 15 and less (1995 and later)	16 (1994)	17 (1993)	18 (1992)	19 (1991)	20 (1990)	21 i więcej (1989 i wcześniej) 21 and more (1989 and earlier)
		POLSKA ..... a	412	1	53	107	145	62
POLAND b	212	1	28	57	71	26	18	11
Kujawsko-pomorskie ..... a	6	-	-	3	3	-	-	-
Lubelskie ..... a	33	-	2	11	15	3	2	-
b	16	-	-	3	9	3	1	-
Łódzkie ..... a	38	-	5	9	14	7	2	1
b	19	-	4	5	5	2	2	1
Małopolskie ..... a	36	-	10	8	13	3	1	1
b	29	-	10	8	9	1	1	-
Mazowieckie ..... a	78	1	5	20	34	12	5	1
b	42	1	2	13	16	5	4	1
Podkarpackie ..... a	16	-	2	3	7	4	-	-
b	6	-	1	1	2	2	-	-
Pomorskie ..... a	11	-	-	2	-	1	3	5
b	7	-	-	-	-	1	2	4
Śląskie ..... a	110	-	16	26	34	22	7	5
b	48	-	4	13	14	11	3	3
Warmińsko-mazurskie..... a	22	-	4	7	7	2	1	1
b	12	-	2	3	5	1	1	-
Wielkopolskie ..... a	22	-	3	9	8	2	-	-
b	13	-	2	5	6	-	-	-
Zachodniopomorskie..... a	40	-	6	9	10	6	6	3
b	20	-	3	6	5	-	4	2

TABL. 81 (164). ABSOLWENCI SPECJALNYCH LICEÓW PROFILOWANEYCH WEDŁUG WIEKU I PŁCI  
GRADUATES OF SPECIAL SPECIALIZED SECONDARY SCHOOLS BY AGE AND SEX

WYSZCZEGÓLNIENIE SPECIFICATION	Ogółem Grand total	W tym kobiety Of which females	Absolwenci w wieku (rok urodzenia) Graduates aged (year of birth)							
			18 (1992)		19 (1991)		20 (1990)		21 i więcej (1989 i wcześniej) 21 and more (1988 and earlier)	
			razem total	w tym kobiety of which females	razem total	w tym kobiety of which females	razem total	w tym kobiety of which females	razem total	w tym kobiety of which females
POLSKA ..... a	182	100	2	-	84	55	62	28	34	17
POLAND b										
Lubelskie ..... a	9	3	1	-	4	3	4	-	-	-
Łódzkie ..... a	19	9	-	-	5	2	10	6	4	1
Małopolskie ..... a	21	20	-	-	15	15	2	2	4	3
Mazowieckie ..... a	58	38	1	-	34	24	15	8	8	6

TABL. 81 (164). ABSOLWENCI SPECJALNYCH LICEÓW PROFILOWANYCH WEDŁUG WIEKU I PŁCI (dok.)  
GRADUATES OF SPECIAL SPECIALIZED SECONDARY SCHOOLS BY AGE AND SEX(cont.)

WYSZCZEGÓLNIENIE SPECIFICATION	Ogółem Grand total	W tym kobiety Of which females	Absolwenci w wieku (rok urodzenia) Graduates aged (year of birth)							
			18 (1992)		19 (1991)		20 (1990)		21 i więcej (1989 i wcześniej) 21 and more (1988 and earlier)	
			razem total	w tym kobiety of which females	razem total	w tym kobiety of which females	razem total	w tym kobiety of which females	razem total	w tym kobiety of which females
Podkarpackie .....	8	1	-	-	4	-	3	-	1	1
Śląskie .....	27	6	-	-	5	1	16	5	6	-
Świętokrzyskie .....	13	6	-	-	7	3	3	2	3	1
Warmińsko-mazurskie ....	8	5	-	-	3	3	2	1	3	1
Wielkopolskie .....	7	6	-	-	4	3	1	1	2	2
Zachodniopomorskie .....	12	6	-	-	3	1	6	3	3	2

TABL. 82 (165). UCZNIOWIE ZE SPECJALNYMI POTRZEBAMI EDUKACYJNYMI WEDŁUG RODZAJÓW  
NIEPEŁNOSPRAWNOŚCI W SPECJALNYCH LICEACH PROFILOWANYCH  
STUDENTS WITH SPECIAL EDUCATIONAL NEEDS BY TYPE OF DISABILITY IN  
SPECIAL SPECIALIZED SECONDARY SCHOOL

WYSZCZEGÓLNIENIE SPECIFICATION	Uczniowie / Students									
	ogółem grand total	niesty- szący deaf	ślabo- słyszący hard of hearing	ślabo- widzący vision impaired	z niepełno- sprawno- ścią ruchową with impaired motor- skills	z auty- zmem with autism	z niepełno- sprawno- ściami sprzężo- nymi with multiple disability	niedosto- sowani społe- cznie socially malad- justed	zagrożeńi niedosto- sowanie m społe- cznym threatene d with social malad- justment	z zaburze- niami zachow- nia with behavio- ural disorders
POLSKA .....	406	196	74	3	47	8	33	19	13	13
<b>POLAND</b>										
Kujawsko-pomorskie .....	2	-	-	-	-	-	-	2	-	-
Lubelskie .....	33	27	6	-	-	-	-	-	-	-
Łódzkie .....	38	18	12	-	1	-	7	-	-	-
Małopolskie .....	36	-	2	-	-	2	2	17	5	8
Mazowieckie .....	76	41	10	-	9	-	3	-	8	5
Podkarpackie .....	16	13	3	-	-	-	-	-	-	-
Pomorskie .....	11	7	3	-	-	-	1	-	-	-
Śląskie .....	110	50	35	2	4	6	13	-	-	-
Warmińsko-mazurskie .....	22	22	-	-	-	-	-	-	-	-
Wielkopolskie .....	22	18	3	-	-	-	1	-	-	-
Zachodniopomorskie .....	40	-	-	1	33	-	6	-	-	-

TABL. 83 (166). WYNIKI EGZAMINU MATURALNEGO W SPECJALNYCH LICEACH PROFILOWANYCH  
 RESULTS OF SECONDARY SCHOOL MATRICULATION EXAM IN SPECIAL SPECIALIZED  
 SECONDARY SCHOOLS

WYSZCZEGÓLNIENIE SPECIFICATION a -ogółem / total b - w tym kobiety of which females	Absolwenci z roku szkolnego 2009/2010 Graduates of 2009/2010		Absolwenci <sup>1</sup> Graduates <sup>1</sup>		
	ogółem grand total	w tym niepełnosprawni of which disabled	którzy przystąpili do egzaminu maturalnego who sat secondary school matriculation exam	którzy otrzymali świadectwo dojrzałości who passed secondary school matriculation exam	
				razem total	w tym niepełnosprawni of which disabled
POLSKA ..... a	182	180	139	71	70
POLAND ..... b	100	98	87	41	41
Lubelskie ..... a	9	9	3	1	1
..... b	3	3	2	1	1
Łódzkie ..... a	19	19	18	7	7
..... b	9	9	9	4	4
Małopolskie ..... a	21	21	20	13	13
..... b	20	20	20	13	13
Mazowieckie ..... a	58	56	52	27	27
..... b	38	36	37	13	13
Podkarpackie ..... a	8	8	-	-	-
..... b	1	1	-	-	-
Śląskie ..... a	27	27	15	4	4
..... b	6	6	3	-	-
Świętokrzyskie ..... a	13	13	8	4	3
..... b	6	6	3	2	2
Warmińsko-mazurskie ..... a	8	8	8	7	7
..... b	5	5	5	4	4
Wielkopolskie ..... a	7	7	5	2	2
..... b	6	6	5	2	2
Zachodniopomorskie ..... a	12	12	10	6	6
..... b	6	6	3	2	2

<sup>1</sup> Z roku szkolnego 2009/2010, jak również z lat poprzednich.  
<sup>1</sup> Of 2009/2010 school year and previous years.

TABL. 84 (167). POMIESZCZENIA SZKOLNE<sup>1</sup> ORAZ KSIĄŻKI W BIBLIOTEKACH SZKOLNYCH  
 W SPECJALNYCH LICEACH PROFILOWANYCH  
 SCHOOL FACILITIES<sup>1</sup> AND BOOKS IN SCHOOL LIBRARIES IN SPECIAL SPECIALIZED  
 SECONDARY SCHOOLS

WOJEWÓDZTWA VOIVODSHIPS	Pomieszczenia szkolne <sup>1</sup> / School facilities <sup>1</sup>						Książki w wol. (tomach) w bibliotece szkolnej Books in school libraries (in volumes)	
	ogółem grand total	sale lekcyjne classrooms	w tym / of which					sale gimnastyczne gymnasiums
			razem total	pracownie szkolne / school laboratories		jezyków obcych foreign languages		
				komputerowe computer	jezyków obcych foreign languages			
POLSKA ..... a	122	75	40	14	9	5	31821	
POLAND ..... b								
Lubelskie ..... a	10	7	3	1	2	-	-	
..... b	11	8	2	2	0	1	11582	
Małopolskie ..... a	43	20	20	4	3	1	20239	
..... b	20	13	5	3	1	2	-	
Mazowieckie ..... a	20	13	5	3	1	2	-	
..... b	3	2	1	1	-	-	-	
Podkarpackie ..... a	3	2	1	1	-	-	-	
..... b	18	16	1	1	-	1	-	
Śląskie ..... a	18	16	1	1	-	1	-	
..... b	6	-	6	1	2	-	-	
Warmińsko-mazurskie ..... a	6	-	6	1	2	-	-	
..... b	3	3	-	-	-	-	-	
Wielkopolskie ..... a	3	3	-	-	-	-	-	
..... b	8	6	2	1	1	-	-	
Zachodniopomorskie ..... a	8	6	2	1	1	-	-	
..... b								

<sup>1</sup> W przypadku użytkowania przez zespół szkół – wykazane w jednej szkole wskazanej przez dyrektora.  
<sup>1</sup> In the case of being used by a complex of schools – attributed to a single school indicated by a headmaster.

TABL. 85 (168). SPECJALNE LICEA PROFILOWANE POSIADAJĄCE PRACOWNIE KOMPUTEROWE I KOMPUTERY  
*SPECIAL SPECIALIZED SECONDARY SCHOOLS EQUIPPED WITH COMPUTER LABORATORIES  
 AND COMPUTERS*

WOJEWÓDZTWA VOIVODSHIPS	Liczba szkół <i>Number of schools</i>					
	ogółem <i>grand total</i>	posiadających pracownie komputerowe <sup>1</sup> <i>equipped with computer laboratories <sup>1</sup></i>	posiadających komputery <sup>1</sup> <i>equipped with computers <sup>1</sup></i>			
			razem <i>total</i>	z dostępem do Internetu <i>with the Internet access</i>	przeznaczone do użytku uczniów <i>for students' use</i>	z dostępem do Internetu przeznaczone do użytku uczniów <i>with the Internet access for students' use</i>
POLSKA .....	16	10	10	10	10	10
<i>POLAND</i>						
Kujawsko-pomorskie .....	1	-	-	-	-	-
Lubelskie .....	1	1	1	1	1	1
Łódzkie .....	1	-	-	-	-	-
Małopolskie .....	2	2	2	2	2	2
Mazowieckie .....	3	2	2	2	2	2
Podkarpackie .....	1	1	1	1	1	1
Pomorskie .....	1	1	1	1	1	1
Śląskie .....	3	1	1	1	1	1
Warmińsko-mazurskie .....	1	1	1	1	1	1
Wielkopolskie .....	1	-	-	-	-	-
Zachodniopomorskie .....	1	1	1	1	1	1

<sup>1</sup> W przypadku użytkowania przez zespół szkół – wykazane w jednej szkole wskazanej przez dyrektora.

<sup>1</sup> In the case of being used by a complex of schools – attributed to a single school indicated by a headmaster.

TABL. 86 (169). LICZBA KOMPUTERÓW W SPECJALNYCH LICEACH PROFILOWANYCH  
*NUMBER OF COMPUTERS IN SPECIAL SPECIALIZED SECONDARY SCHOOLS*

WOJEWÓDZTWA VOIVODSHIPS	Szkoly <i>Schools</i>	Komputery <sup>1</sup> <i>Computers <sup>1</sup></i>				
		w szkole <i>in school</i>		przeznaczone do użytku uczniów <i>for students' use</i>		
		ogółem <i>total</i>	z dostępem do Internetu <i>with the Internet access</i>	razem <i>total</i>	z dostępem do Internetu <i>with the Internet access</i>	z dostępem do Internetu za pomocą szybkiego łącza <i>with the broadband connection</i>
POLSKA .....	16	275	231	234	214	152
<i>POLAND</i>						
Kujawsko-pomorskie .....	1	-	-	-	-	-
Lubelskie .....	1	20	20	19	19	-
Łódzkie .....	1	-	-	-	-	-
Małopolskie .....	2	21	21	17	17	13
Mazowieckie .....	3	115	93	98	89	74
Podkarpackie .....	1	41	41	41	41	41
Pomorskie .....	1	10	10	10	10	10
Śląskie .....	3	30	14	20	9	-
Warmińsko-mazurskie .....	1	15	15	15	15	-
Wielkopolskie .....	1	-	-	-	-	-
Zachodniopomorskie .....	1	23	17	14	14	14

<sup>1</sup> W przypadku użytkowania przez zespół szkół – wykazane w jednej szkole wskazanej przez dyrektora.

<sup>1</sup> In the case of being used by a complex of schools – attributed to a single school indicated by a headmaster.

## D. Licea profilowane dla dorosłych

*Specialized secondary schools for adults*TABL. 87 (170). LICEA PROFILOWANE DLA DOROSŁYCH WEDŁUG FORM KSZTAŁCENIA  
*SPECIALIZED SECONDARY SCHOOLS FOR ADULTS BY TYPE OF EDUCATION*

WYSZCZEGÓLNIENIE <i>SPECIFICATION</i> o - ogółem / <i>total</i> z - forma kształcenia zaocznego <i>type of education - weekend</i> s - forma kształcenia stacjonarnego <i>type of education - day</i>	Szkoły <i>Schools</i>	Oddziały <sup>1</sup> <i>Sections<sup>1</sup></i>	Uczniowie w klasach <i>Students in grades</i>				Absolwenci <i>Graduates</i>	
			ogółem <i>total</i>	I	II	III	ogółem <i>total</i>	w tym kobiety <i>of which females</i>
POLSKA ..... o	66	354	6429	2504	1861	2064	1628	854
<i>POLAND</i> z		338	6043	2357	1733	1953	1515	803
s		16	386	147	128	111	113	51
Dolnośląskie ..... o=z	13	43	914	390	260	264	206	125
Kujawsko-pomorskie ..... o	4	112	1391	686	347	358	223	121
z		109	1299	648	311	340	182	107
s		3	92	38	36	18	41	14
Lubelskie ..... o=s	2	7	164	52	50	62	30	11
Lubuskie ..... o=z	2	3	52	-	36	16	39	23
Łódzkie ..... o=z	2	7	153	27	41	85	57	37
Małopolskie ..... o=z	2	4	44	21	6	17	8	5
Mazowieckie ..... o=z	10	40	826	370	243	213	154	103
Opolskie ..... o=z	9	49	891	220	276	395	344	140
Podlaskie ..... o=z	-	-	-	-	-	-	37	11
Pomorskie ..... o=z	2	4	50	23	15	12	8	6
Śląskie ..... o	6	21	487	205	148	134	110	55
z		15	357	148	106	103	80	35
s		6	130	57	42	31	30	20
Świętokrzyskie ..... o=z	4	15	394	115	115	164	197	94
Warmińsko-Mazurskie ..... o=z	3	6	81	28	15	38	26	17
Wielkopolskie ..... o=z	6	40	869	320	268	281	173	94
Zachodniopomorskie ..... o=z	1	3	113	47	41	25	16	12

1 Dane o liczbie oddziałów mogą nie sumować się ze względu na zaokrąglenia.

*1 Data of the number of sections may not sum up due to rounding.*

TABL. 88 (171). UCZNIOWIE W LICEACH PROFILOWANYCH DLA DOROSŁYCH WEDŁUG WIEKU I PŁCI  
STUDENTS IN SPECIALIZED SECONDARY SCHOOLS FOR ADULTS BY AGE AND SEX

WYSZCZEGÓLNIENIE SPECIFICATION a - ogółem / total b - w tym kobiety / of which females	Ogółem total	Uczniowie Students								
		18 i mniej (1992 i później) 18 and less (1992 and later)	19 (1991)	20 (1990)	21 (1989)	22 (1988)	23 (1987)	24 (1986)	25-29 (1985 do 1981)	30 i więcej (1980 i wcześniej) 30 and more (1980 and earlier)
P O L S K A ..... a	6429	828	1118	962	670	456	308	227	593	1267
Poland ..... b	3219	419	494	416	291	206	112	93	320	868
Dolnośląskie ..... a	914	98	151	139	103	61	61	50	82	169
..... b	436	56	69	50	37	27	20	17	44	116
Kujawsko-pomorskie ..... a	1391	169	226	222	145	99	66	46	98	320
..... b	717	80	104	95	66	48	23	20	52	229
Lubelskie ..... a	164	27	47	30	22	16	8	4	8	2
..... b	73	12	20	9	9	9	5	1	6	2
Lubuskie ..... a	52	3	3	7	5	-	2	1	8	23
..... b	32	2	2	3	4	-	1	-	5	15
Łódzkie ..... a	153	14	13	17	11	18	9	7	26	38
..... b	97	11	5	8	6	12	4	4	17	30
Małopolskie ..... a	44	5	14	6	2	1	1	1	4	10
..... b	30	3	8	5	1	1	-	-	3	9
Mazowieckie ..... a	826	110	115	85	79	64	41	20	133	179
..... b	475	67	56	57	45	30	17	11	74	118
Opolskie ..... a	891	107	155	126	96	67	43	40	79	178
..... b	367	46	57	44	38	22	18	11	33	98
Pomorskie ..... a	50	3	9	9	5	6	1	1	6	10
..... b	27	2	4	5	1	3	1	1	4	6
Śląskie ..... a	487	75	93	78	57	36	22	17	42	67
..... b	251	45	48	41	23	15	6	8	20	45
Świętokrzyskie ..... a	394	73	67	75	37	27	11	14	30	60
..... b	158	23	18	24	13	9	3	8	14	46
Warmińsko-mazurskie ..... a	81	14	4	14	9	3	2	3	12	20
..... b	33	5	-	4	3	1	-	2	4	14
Wielkopolskie ..... a	869	116	195	138	95	55	36	20	57	157
..... b	448	58	91	62	41	28	13	9	36	110
Zachodniopomorskie ..... a	113	14	26	16	4	3	5	3	8	34
..... b	75	9	12	9	4	1	1	1	8	30

TABL. 89 (172). ABSOLWENCI LICEÓW PROFILOWANYCH DLA DOROSŁYCH WEDŁUG WIEKU I PŁCI  
GRADUATES OF SPECIALIZED SECONDARY SCHOOLS FOR ADULTS BY AGE AND SEX

WYSZCZEGÓLNIENIE SPECIFICATION	Ogółem Total	Absolwenci Graduates							
		19 i mniej (1991 i później) 19 and less (1991 and later)	20 (1990)	21 (1989)	22 (1988)	23 (1987)	24 (1986)	25-29 (1985- 1981)	30 i więcej (1980 i wcześniej) 30 and more (1980 and earlier)
<b>POLSKA</b> .....	<b>a</b> 1628	70	290	302	232	114	82	193	345
<b>POLAND</b> .....	<b>b</b> 854	35	156	158	94	52	40	95	224
Dolnośląskie .....	a 206	6	31	23	32	10	11	33	60
	b 125	2	20	13	23	8	6	21	32
Kujawsko-pomorskie .....	a 223	2	43	51	24	12	10	19	62
	b 121	1	23	29	8	3	4	9	44
Lubelskie .....	a 30	1	7	7	8	6	1	-	-
	b 11	-	2	4	1	3	1	-	-
Lubuskie .....	a 39	1	2	7	3	2	4	8	12
	b 23	1	2	4	1	-	2	2	11
Łódzkie .....	a 57	-	10	8	6	1	3	6	23
	b 37	-	8	5	4	-	1	2	17
Małopolskie .....	a 8	1	4	2	-	-	-	1	-
	b 5	1	2	1	-	-	-	1	-
Mazowieckie .....	a 154	7	35	31	14	9	7	15	36
	b 103	4	20	20	7	7	6	9	30
Opolskie .....	a 344	15	45	53	67	36	27	48	59
	b 140	6	20	27	19	17	9	17	31
Podlaskie .....	a 37	-	6	12	3	7	2	1	6
	b 11	-	1	3	-	3	-	1	3
Pomorskie .....	a 8	1	-	-	-	-	-	-	7
	b 6	1	-	-	-	-	-	-	5
Śląskie .....	a 110	3	15	24	19	5	11	17	16
	b 55	-	8	8	8	2	6	11	12
Świętokrzyskie .....	a 197	22	44	51	32	10	2	12	24
	b 94	11	27	22	15	3	1	2	13
Warmińsko-mazurskie .....	a 26	2	2	2	3	1	-	6	10
	b 17	2	1	2	1	1	-	4	6
Wielkopolskie .....	a 173	8	44	30	21	14	8	26	22
	b 94	5	20	19	7	10	4	15	14
Zachodniopomorskie .....	a 16	1	2	1	-	1	2	1	8
	b 12	1	2	1	-	1	-	1	6

TABL. 90 (173). WYNIKI EGZAMINU MATURALNEGO W LICEACH PROFILOWANYCH DLA DOROSŁYCH  
RESULTS OF SECONDARY SCHOOL MATRICULATION EXAM IN SPECIALIZED SECONDARY SCHOOLS FOR ADULTS

WYSZCZEGÓLNIENIE SPECIFICATION	Absolwenci z roku szkolnego 2009/2010 Graduates of 2009/2010		Absolwenci <sup>1</sup> Graduates <sup>1</sup>			
	ogółem grand total	w tym kobiety of which females	którzy przystąpili do egzaminu maturalnego who sat secondary school matriculation exam	w tym kobiety of which females	którzy otrzymali świadectwo dojrzałości who passed secondary school matriculation exam	
					razem total	w tym kobiety of which females
<b>POLSKA</b> .....	<b>1628</b>	<b>854</b>	<b>576</b>	<b>349</b>	<b>212</b>	<b>117</b>
<b>POLAND</b>						
Dolnośląskie .....	206	125	75	52	25	15
Kujawsko-pomorskie .....	223	121	105	62	35	17
Lubelskie .....	30	11	13	4	5	-
Lubuskie .....	39	23	12	10	4	4
Łódzkie .....	57	37	5	5	2	2
Małopolskie .....	8	5	6	5	5	4
Mazowieckie .....	154	103	59	43	19	16
Opolskie .....	344	140	90	42	32	16
Podlaskie .....	37	11	11	9	4	2
Pomorskie .....	8	6	4	3	2	1
Śląskie .....	110	55	45	26	10	7
Świętokrzyskie .....	197	94	85	48	48	23
Warmińsko-mazurskie .....	26	17	2	2	-	-
Wielkopolskie .....	173	94	57	35	19	9
Zachodniopomorskie .....	16	12	7	3	2	1

<sup>1</sup> Z roku szkolnego 2009/2010, jak również z lat poprzednich.

<sup>1</sup> Of 2009/2010 school year and previous years.

TABL. 91 (174). POMIESZCZENIA SZKOLNE<sup>1</sup> ORAZ KSIĄŻKI W BIBLIOTEKACH SZKOLNYCH W LICEACH  
PROFILOWANYCH<sup>1</sup> DLA DOROSŁYCH  
SCHOOL FACILITIES<sup>1</sup> AND BOOKS IN SCHOOL LIBRARIES IN SPECIALIZED  
SECONDARY SCHOOLS<sup>1</sup> FOR ADULTS

WOJEWÓDZTWA VOIVODSHIPS	Pomieszczenia szkolne <sup>1</sup> / School facilities <sup>1</sup>						Książki w wol. (tomach) w bibliotece szkolnej Books in school libraries (in volumes)
	ogółem grand total	sale lekcyjne classrooms	w tym / of which			sale gimnas- tyczne gymnasiums	
			pracownie szkolne / school laboratories	w tym / of which			
			razem total	komputerowe computer	języków obcych foreign languages		
<b>POLSKA</b> .....	<b>128</b>	<b>81</b>	<b>46</b>	<b>21</b>	<b>6</b>	<b>1</b>	<b>21285</b>
<b>POLAND</b>							
Dolnośląskie .....	1	-	1	1	-	-	-
Lubuskie .....	2	1	1	1	-	-	-
Łódzkie .....	8	7	1	1	-	-	285
Mazowieckie .....	23	18	5	5	-	-	17500
Opolskie .....	50	34	16	6	4	-	-
Śląskie .....	1	-	1	1	-	-	-
Świętokrzyskie .....	9	5	4	3	-	-	-
Wielkopolskie .....	1	-	1	1	-	-	-
Zachodniopomorskie .....	33	16	16	2	2	1	3500

<sup>1</sup> W przypadku użytkowania przez zespół szkół – wykazane w jednej szkole wskazanej przez dyrektora.

<sup>1</sup> In the case of being used by a complex of schools – attributed to a single school indicated by a headmaster.



TABL. 92 (175). LICEA PROFILOWANE DLA DOROSŁYCH POSIADAJĄCE PRACOWNIE KOMPUTEROWE I KOMPUTERY  
 SPECIALIZED SECONDARY SCHOOLS FOR ADULTS EQUIPPED WITH COMPUTER LABORATORIES AND COMPUTERS

WOJEWÓDZTWA VOIVODSHIPS	Liczba szkół Number of schools					
	ogółem grand total	posiadających pracownie komputerowe <sup>1</sup> equipped with computer laboratories <sup>1</sup>	posiadających komputery <sup>1</sup> equipped with computers <sup>1</sup>			
			razem total	z dostępem do Internetu with the Internet access	przeznaczone do użytku uczniów for students' use	z dostępem do Internetu przeznaczony do użytku uczniów with the Internet access for students' use
POLSKA .....	66	19	24	24	21	20
<i>POLAND</i>						
Dolnośląskie .....	13	1	2	2	1	1
Kujawsko-pomorskie .....	4	-	1	1	1	1
Lubelskie .....	2	-	-	-	-	-
Lubuskie .....	2	1	1	1	1	1
Łódzkie .....	2	1	2	2	2	2
Małopolskie .....	2	-	-	-	-	-
Mazowieckie .....	10	5	5	5	5	4
Opolskie .....	9	5	5	5	5	5
Pomorskie .....	2	-	-	-	-	-
Śląskie .....	6	1	3	3	1	1
Świętokrzyskie .....	4	3	3	3	3	3
Warmińsko-mazurskie .....	3	-	-	-	-	-
Wielkopolskie .....	6	1	1	1	1	1
Zachodniopomorskie .....	1	1	1	1	1	1

TABL. 93 (176). LICZBA KOMPUTERÓW W LICEACH PROFILOWANYCH DLA DOROSŁYCH  
 NUMBER OF COMPUTERS IN SPECIAL SPECIALIZED SECONDARY SCHOOLS FOR ADULTS

WOJEWÓDZTWA VOIVODSHIPS	Szkoly Schools	Komputery <sup>1</sup> / Computers <sup>1</sup>				
		w szkole / in school		przeznaczone do użytku uczniów / for students' use		
		ogółem total	z dostępem do Internetu with the Internet access	razem total	z dostępem do Internetu with the Internet access	z dostępem do Internetu za pomocą szybkiego łącza with the broadband connection
POLSKA .....	66	508	484	454	433	224
<i>POLAND</i>						
Dolnośląskie .....	13	24	24	21	21	21
Kujawsko-pomorskie .....	4	50	50	50	50	-
Lubelskie .....	2	-	-	-	-	-
Lubuskie .....	2	16	16	15	15	15
Łódzkie .....	2	87	87	72	72	27
Małopolskie .....	2	-	-	-	-	-
Mazowieckie .....	10	87	75	71	60	45
Opolskie .....	9	117	107	112	102	81
Pomorskie .....	2	-	-	-	-	-
Śląskie .....	6	36	36	30	30	30
Świętokrzyskie .....	4	34	34	30	30	5
Warmińsko-mazurskie .....	3	-	-	-	-	-
Wielkopolskie .....	6	30	30	30	30	-
Zachodniopomorskie .....	1	27	25	23	23	-

1 W przypadku użytkowania przez zespół szkół – wykazane w jednej szkole wskazanej przez dyrektora.

1 In the case of being used by a complex of schools – attributed to a single school indicated by a headmaster.

## 5. Technika i technika uzupełniająca

## Technical secondary and supplementary technical secondary schools

## A. Dane ogólne

## General data

TABL. 94(177). TECHNIKA I TECHNIKA UZUPEŁNIAJĄCE - SZKOŁY PUBLICZNE, NIEPUBLICZNE O UPRAWNIENIACH SZKÓŁ PUBLICZNYCH I NIEPUBLICZNE  
 TECHNICAL SECONDARY AND SUPPLEMENTARY TECHNICAL SECONDARY SCHOOLS BY TYPE OF SCHOOLS - PUBLIC, NON-PUBLIC WITH THE PUBLIC STATUS AND NON-PUBLIC SCHOOLS

WYSZCZEGÓLNIENIE SPECIFICATION		Szkoły Schools	Pomieszczenia szkolne <sup>1</sup> School facilities <sup>1</sup>	Oddziały <sup>2</sup> Sections <sup>2</sup>	Uczniowie Students					Absolwenci Graduates	
					ogółem grand total	w tym kobiety of which females	w tym cudzo- ziemcy of which foreign- ers	z liczby ogółem – w klasie I of grand total in 1st grade		ogółem total	w tym kobie- ty of which fema- les
								razem total	w tym kobiety of which females		
TECHNIKA..... Technical secondary schools	a	2241	35604	22836	551673	219386	89	152353	59311	118226	47230
	b	2081	35203	22285	544501	217386	88	149818	58684	116833	46725
	c	21	159	78	561	234	–	174	82	97	33
	d	139	242	473	6611	1766	1	2361	545	1296	472
SZKOŁY PUBLICZNE / PUBLIC SCHOOLS											
	a	2035	34423	21857	537193	212324	78	148126	57380	115870	46043
	b	1955	34258	21634	533708	211235	78	146806	57014	115093	45761
	c	18	144	74	531	216	–	163	71	93	31
	d	62	21	149	2954	873	–	1157	295	684	251
SZKOŁY NIEPUBLICZNE O UPRAWNIENIACH SZKOŁY PUBLICZNEJ / NON-PUBLIC SCHOOLS WITH THE PUBLIC STATUS											
	a	204	1181	973	14339	7051	11	4173	1920	2326	1187
	b	126	945	651	10793	6151	10	3012	1670	1740	964
	c	2	15	3	19	7	–	–	–	4	2
	d	76	221	319	3527	893	1	1161	250	582	221
SZKOŁY NIEPUBLICZNE / NON-PUBLIC SCHOOLS											
	a	2	–	6	141	11	–	54	11	30	–
	c	1	–	1	11	11	–	11	11	–	–
	d	1	–	5	130	–	–	43	–	30	–
TECHNIKA UZUPEŁNIAJĄCE..... Supplmenetary technical secondary schools	a	760	936	2214	39494	10794	3	19967	5039	8552	2373
	b	86	120	166	3323	1220	–	1479	508	951	371
	c	16	26	38	237	109	–	83	41	45	17
	d	658	790	2009	35934	9465	3	18405	4490	7556	1985
SZKOŁY PUBLICZNE / PUBLIC SCHOOLS											
	a	514	446	1273	25878	7528	1	13945	3624	5131	1558
	b	85	120	165	3311	1209	–	1479	508	939	360
	c	16	26	38	237	109	–	83	41	45	17
	d	413	300	1070	22330	6210	1	12383	3075	4147	1181
SZKOŁY NIEPUBLICZNE O UPRAWNIENIACH SZKOŁY PUBLICZNEJ / NON-PUBLIC SCHOOLS WITH THE PUBLIC STATUS											
	a	246	490	941	13616	3266	2	6022	1415	3421	815
	b	1	–	1	12	11	–	–	–	12	11
	d	245	490	940	13604	3255	2	6022	1415	3409	804

1 W przypadku użytkowania przez zespół szkół – wykazane w jednej szkole wskazanej przez dyrektora. 2 Dane mogą się nie sumować ze względu na zastosowane zaokrąglenia.

1 In the case of being used by a complex of schools – attributed to a single school indicated by a headmaster. 2 Data on the number of sections may not sum up due to rounding.

TABL. 95(178). **TECHNIKA I TECHNIKA UZUPEŁNIAJĄCE W MIASTACH I NA WSI**  
**TECHNICAL SECONDARY AND SUPPLEMENTARY TECHNICAL SECONDARY SCHOOLS IN URBAN AND RURAL AREAS**

WYSZCZEGÓLNIENIE SPECIFICATION	Szkoly Schools	Pomie- szczenia szkolne <sup>1</sup> School facilities <sup>1</sup>	Oddzia- ły <sup>2</sup> Section- ns <sup>2</sup>	Uczniowie Students				Absolwenci Graduates	
				ogółem grand total	w tym kobiety of which females	z liczby ogółem – w klasie I of grand total in 1st grade		ogółem total	w tym kobiety of which females
						razem total	w tym kobiety of which females		
<b>TECHNIKA I UZUPEŁNIAJĄCE TECHNIKA – ŁĄCZNIŁE</b> ..... a	3001	36540	25050	591167	230180	172320	64350	126778	49603
<i>Specialized secondary schools - total</i> b	2167	35323	22451	547824	218606	151297	59192	117784	47096
c	37	185	116	798	343	257	123	142	50
d	797	1032	2482	42545	11231	20766	5035	8852	2457
miasto / urban areas..... a	2548	32090	22498	537210	208298	157897	58956	113069	44157
b	1839	30954	20178	498775	197710	139019	54189	105187	41859
c	33	164	111	764	328	257	123	131	46
d	676	972	2209	37671	10260	18621	4644	7751	2252
wieś / rural areas..... a	453	4450	2552	53957	21882	14423	5394	13709	5446
b	328	4369	2273	49049	20896	12278	5003	12597	5237
c	4	21	5	34	15	-	-	11	4
d	121	60	274	4874	971	2145	391	1101	205
Dolnośląskie..... a	186	2640	1600	38108	15517	12021	4840	6533	2801
b	140	2569	1474	35913	14958	10881	4567	6134	2665
c	2	2	7	55	24	21	8	10	4
d	44	69	119	2140	535	1119	265	389	132
miasto / urban areas..... a	172	2445	1504	35890	14393	11303	4484	6104	2611
b	130	2377	1385	33885	13887	10269	4240	5734	2485
c	2	2	7	55	24	21	8	10	4
d	40	66	112	1950	482	1013	236	360	122
wieś / rural areas..... a	14	195	96	2218	1124	718	356	429	190
b	10	192	89	2028	1071	612	327	400	180
d	4	3	7	190	53	106	29	29	10
Kujawsko-pomorskie..... a	221	1982	1494	35400	14973	10726	4342	7202	3078
b	160	1887	1316	32497	14077	9243	3942	6727	2933
c	3	-	7	45	19	25	9	-	-
d	58	95	171	2858	877	1458	391	475	145
miasto / urban areas..... a	183	1726	1320	31563	13228	9600	3841	6321	2708
b	128	1631	1156	28993	12370	8273	3458	5935	2577
c	3	-	7	45	19	25	9	-	-
d	52	95	157	2525	839	1302	374	386	131
wieś / rural areas..... a	38	256	174	3837	1745	1126	501	881	370
b	32	256	160	3504	1707	970	484	792	356
d	6	-	14	333	38	156	17	89	14

1 W przypadku użytkowania przez zespół szkół – wykazane w jednej szkole wskazanej przez dyrektora. 2 Dane mogą się nie sumować ze względu na zastosowane zaokrąglenia.

1 In the case of being used by a complex of schools – attributed to a single school indicated by a headmaster. 2 Data on the number of sections may not sum up due to rounding.

TABL. 95(178). TECHNIKA I TECHNIKA UZUPEŁNIAJĄCE W MIASTACH I NA WSI (cd.)

## TECHNICAL SECONDARY AND SUPPLEMENTARY TECHNICAL SECONDARY SCHOOLS IN URBAN AND RURAL AREAS (cont.)

WYSZCZEGÓLNIENIE SPECIFICATION	Szkoly Schools	Pomie- szczenia szkolne <sup>1</sup> School facilities <sup>1</sup>	Oddzia- ły <sup>2</sup> Secti- ons <sup>2</sup>	Uczniowie Students				Absolwenci Graduates		
				ogółem grand total	w tym kobiety of which females	z liczby ogółem – w klasie I of grand total in 1st grade		ogółem total	w tym kobiety of which females	
						razem total	w tym kobiety of which females			
Lubelskie.....	a	208	2138	1490	33406	11136	9622	3023	7579	2611
	b	168	2109	1366	31520	10692	8552	2792	7228	2511
	d	40	29	124	1886	444	1070	231	351	100
miasto / urban areas.....	a	157	1706	1272	29197	9779	8526	2762	6264	2171
	b	130	1683	1171	27727	9394	7671	2547	6022	2090
	d	27	23	101	1470	385	855	215	242	81
wieś / rural areas.....	a	51	432	218	4209	1357	1096	261	1315	440
	b	38	426	195	3793	1298	881	245	1206	421
	d	13	6	23	416	59	215	16	109	19
Lubuskie.....	a	89	1270	754	17344	7421	5087	2124	3665	1619
	b	73	1261	709	16661	7202	4733	2015	3532	1588
	c	2	-	3	20	11	-	-	-	-
	d	14	9	42	663	208	354	109	133	31
miasto / urban areas.....	a	81	1187	709	16474	7106	4827	2024	3523	1564
	b	68	1178	673	15900	6920	4526	1927	3398	1538
	c	2	-	3	20	11	-	-	-	-
	d	11	9	33	554	175	301	97	125	26
wieś / rural areas.....	a	8	83	45	870	315	260	100	142	55
	b	5	83	36	761	282	207	88	134	50
	d	3	-	9	109	33	53	12	8	5
Łódzkie.....	a	188	2122	1553	34406	12608	10432	3618	6870	2445
	b	121	2000	1299	30616	11675	8700	3257	6112	2270
	c	3	24	9	64	29	17	10	17	8
	d	64	98	245	3726	904	1715	351	741	167
miasto / urban areas.....	a	152	1746	1318	29857	10950	9280	3247	5811	2063
	b	96	1627	1087	26502	10080	7738	2906	5126	1899
	c	3	24	9	64	29	17	10	17	8
	d	53	95	222	3291	841	1525	331	668	156
wieś / rural areas.....	a	36	376	235	4549	1658	1152	371	1059	382
	b	25	373	212	4114	1595	962	351	986	371
	d	11	3	23	435	63	190	20	73	11
Małopolskie.....	a	243	3027	2246	54864	21440	15320	5678	12705	5093
	b	177	2910	2012	51295	20508	13601	5252	11909	4866
	c	3	23	25	181	67	51	25	44	13
	d	63	94	209	3388	865	1668	401	752	214
miasto / urban areas.....	a	198	2568	2016	49786	19184	13927	5085	11392	4436
	b	144	2489	1809	46648	18335	12398	4711	10670	4213
	c	3	23	25	181	67	51	25	44	13
	d	51	56	182	2957	782	1478	349	678	210
wieś / rural areas.....	a	45	459	230	5078	2256	1393	593	1313	657
	b	33	421	203	4647	2173	1203	541	1239	653
	d	12	38	27	431	83	190	52	74	4

1 W przypadku użytkowania przez zespół szkół – wykazane w jednej szkole wskazanej przez dyrektora. 2 Dane mogą się nie sumować ze względu na zastosowane zaokrąglenia.

1 In the case of being used by a complex of schools – attributed to a single school indicated by a headmaster. 2 Data on the number of sections may not sum up due to rounding.

TABL. 95(178). TECHNIKA I TECHNIKA UZUPEŁNIAJĄCE W MIASTACH I NA WSI (cd.)

## TECHNICAL SECONDARY AND SUPPLEMENTARY TECHNICAL SECONDARY SCHOOLS IN URBAN AND RURAL AREAS (cont.)

WYSZCZEGÓLNIENIE SPECIFICATION a – ogółem / total b – dla młodzieży / for youth c – specjalne / special d – dla dorosłych / for adults	Szkoły Schools	Pomieszczenia szkolne <sup>1</sup> School facilities <sup>1</sup>	Oddzia- ły <sup>2</sup> Sectio- ns <sup>2</sup>	Uczniowie Students				Absolwenci Graduates		
				ogółem grand total	w tym kobiety of which females	z liczby ogółem – w klasie I of grand total in 1st grade		ogółem total	w tym kobiety of which females	
						razem total	w tym kobiety of which females			
Mazowieckie .....	a	325	4001	2781	63907	23599	19732	6960	12337	4659
	b	219	3836	2455	58584	22111	17388	6377	11137	4275
	c	8	24	15	108	56	40	28	17	8
	d	98	141	311	5215	1432	2304	555	1183	376
miasto / urban areas .....	a	271	3472	2481	57484	21143	17991	6384	10839	4047
	b	181	3332	2189	52736	19801	15898	5850	9770	3704
	c	4	3	10	74	41	40	28	6	4
	d	86	137	282	4674	1301	2053	506	1063	339
wieś / rural areas.....	a	54	529	300	6423	2456	1741	576	1498	612
	b	38	504	266	5848	2310	1490	527	1367	571
	c	4	21	5	34	15	-	-	11	4
	d	12	4	29	541	131	251	49	120	37
Opolskie .....	a	74	884	665	15680	6189	4387	1741	3418	1244
	b	53	877	611	14664	6037	3962	1678	3169	1224
	d	21	7	54	1016	152	425	63	249	20
miasto / urban areas .....	a	64	793	617	14756	5839	4223	1680	3232	1193
	b	46	786	570	13862	5719	3798	1617	3001	1175
	d	18	7	47	894	120	425	63	231	18
wieś / rural areas.....	a	10	91	48	924	350	164	61	186	51
	b	7	91	41	802	318	164	61	168	49
	d	3	-	7	122	32	-	-	18	2
Podkarpackie .....	a	161	2344	1546	40013	14700	10786	3735	9688	3526
	b	124	2304	1456	38015	14342	9884	3599	9186	3465
	d	37	40	90	1998	358	902	136	502	61
miasto / urban areas .....	a	133	2016	1366	36219	13009	9913	3382	8558	3083
	b	103	1979	1290	34435	12695	9092	3266	8136	3037
	d	30	37	76	1784	314	821	116	422	46
wieś / rural areas.....	a	28	328	180	3794	1691	873	353	1130	443
	b	21	325	166	3580	1647	792	333	1050	428
	d	7	3	14	214	44	81	20	80	15
Podlaskie .....	a	104	1406	931	21405	7372	5919	1976	4799	1611
	b	72	1389	866	20301	7195	5429	1921	4495	1541
	d	32	17	65	1104	177	490	55	304	70
miasto / urban areas	a	80	1208	783	18253	6453	5026	1709	3770	1323
	b	60	1191	740	17567	6352	4698	1677	3621	1276
	d	20	17	43	686	101	328	32	149	47
wieś / rural areas	a	24	198	148	3152	919	893	267	1029	288
	b	12	198	126	2734	843	731	244	874	265
	d	12	-	22	418	76	162	23	155	23

1 W przypadku użytkowania przez zespół szkół – wykazane w jednej szkole wskazanej przez dyrektora. 2 Dane mogą się nie sumować ze względu na zastosowane zaokrąglenia.

1 In the case of being used by a complex of schools – attributed to a single school indicated by a headmaster. 2 Data on the number of sections may not sum up due to rounding.

TABL. 95(178). TECHNIKA I TECHNIKA UZUPEŁNIAJĄCE W MIASTACH I NA WSI (cd.)

## TECHNICAL SECONDARY AND SUPPLEMENTARY TECHNICAL SECONDARY SCHOOLS IN URBAN AND RURAL AREAS (cont.)

WYSZCZEGÓLNIENIE SPECIFICATION a – ogółem / total b – dla młodzieży / for youth c – specjalne / special d – dla dorosłych / for adults	Szkoły Schools	Pomieszczenia szkolne <sup>1</sup> School facilities <sup>1</sup>	Oddzia- ły <sup>2</sup> Sectio- ns <sup>2</sup>	Uczniowie Students				Absolwenci Graduates		
				ogółem grand total	w tym kobiety of which females	z liczby ogółem – w klasie I of grand total in 1st grade		ogółem total	w tym kobiety of which females	
						razem total	w tym kobiety of which females			
<b>Pomorskie</b> .....	<b>a</b>	<b>149</b>	<b>2195</b>	<b>1422</b>	<b>34222</b>	<b>14997</b>	<b>10267</b>	<b>4385</b>	<b>7126</b>	<b>3101</b>
	b	113	2079	1277	32217	14296	9082	3990	6800	2986
	c	1	5	5	38	15	19	7	-	-
	d	35	111	140	1967	686	1166	388	326	115
miasto / urban areas .....	a	<b>133</b>	<b>1882</b>	<b>1262</b>	<b>30393</b>	<b>13139</b>	<b>9286</b>	<b>3929</b>	<b>6177</b>	<b>2646</b>
	b	98	1766	1120	28444	12451	8123	3538	5856	2532
	c	1	5	5	38	15	19	7	-	-
	d	34	111	137	1911	673	1144	384	321	114
wieś / rural areas .....	a	<b>16</b>	<b>313</b>	<b>160</b>	<b>3829</b>	<b>1858</b>	<b>981</b>	<b>456</b>	<b>949</b>	<b>455</b>
	b	15	313	157	3773	1845	959	452	944	454
	d	1	-	3	56	13	22	4	5	1
<b>Śląskie</b> .....	<b>a</b>	<b>341</b>	<b>4933</b>	<b>3030</b>	<b>73441</b>	<b>27730</b>	<b>21076</b>	<b>7726</b>	<b>16305</b>	<b>6047</b>
	b	234	4603	2666	67214	25999	18132	6948	15147	5695
	c	6	72	23	148	65	49	22	18	6
	d	101	258	341	6079	1666	2895	756	1140	346
miasto / urban areas .....	a	<b>326</b>	<b>4740</b>	<b>2929</b>	<b>71102</b>	<b>26804</b>	<b>20443</b>	<b>7470</b>	<b>15718</b>	<b>5816</b>
	b	221	4410	2567	64912	25087	17499	6692	14568	5466
	c	6	72	23	148	65	49	22	18	6
	d	99	258	339	6042	1652	2895	756	1132	344
wieś / rural areas .....	a	<b>15</b>	<b>193</b>	<b>101</b>	<b>2339</b>	<b>926</b>	<b>633</b>	<b>256</b>	<b>587</b>	<b>231</b>
	b	13	193	99	2302	912	633	256	579	229
	d	2	-	2	37	14	-	-	8	2
<b>Świętokrzyskie</b> .....	<b>a</b>	<b>127</b>	<b>1491</b>	<b>1077</b>	<b>25006</b>	<b>9236</b>	<b>6799</b>	<b>2284</b>	<b>5793</b>	<b>2119</b>
	b	88	1459	941	22625	8691	5761	2063	5225	1986
	c	2	12	6	45	16	18	7	14	2
	d	37	20	130	2336	529	1020	214	554	131
miasto / urban areas .....	a	<b>115</b>	<b>1332</b>	<b>991</b>	<b>23034</b>	<b>8519</b>	<b>6355</b>	<b>2146</b>	<b>5280</b>	<b>1945</b>
	b	77	1300	865	20896	7977	5398	1927	4781	1812
	c	2	12	6	45	16	18	7	14	2
	d	36	20	120	2093	526	939	212	485	131
wieś / rural areas .....	a	<b>12</b>	<b>159</b>	<b>86</b>	<b>1972</b>	<b>717</b>	<b>444</b>	<b>138</b>	<b>513</b>	<b>174</b>
	b	11	159	76	1729	714	363	136	444	174
	d	1	-	10	243	3	81	2	69	-
<b>Warmińsko-mazurskie</b> .....	<b>a</b>	<b>129</b>	<b>1503</b>	<b>1012</b>	<b>23724</b>	<b>10182</b>	<b>7004</b>	<b>2886</b>	<b>4719</b>	<b>2104</b>
	b	101	1480	933	22252	9690	6209	2643	4513	2040
	c	2	8	5	30	17	-	-	8	7
	d	26	15	74	1442	475	795	243	198	57
miasto / urban areas .....	a	<b>114</b>	<b>1327</b>	<b>923</b>	<b>22118</b>	<b>9483</b>	<b>6523</b>	<b>2696</b>	<b>4330</b>	<b>1922</b>
	b	90	1306	853	20809	9042	5825	2486	4143	1865
	c	2	8	5	30	17	-	-	8	7
	d	22	13	65	1279	424	698	210	179	50
wieś / rural areas .....	a	<b>15</b>	<b>176</b>	<b>89</b>	<b>1606</b>	<b>699</b>	<b>481</b>	<b>190</b>	<b>389</b>	<b>182</b>
	b	11	174	80	1443	648	384	157	370	175
	d	4	2	9	163	51	97	33	19	7

1 W przypadku użytkowania przez zespół szkół – wykazane w jednej szkole wskazanej przez dyrektora. 2 Dane mogą się nie sumować ze względu na zastosowane zaokrąglenia.

1 In the case of being used by a complex of schools – attributed to a single school indicated by a headmaster. 2 Data on the number of sections may not sum up due to rounding.

TABL. 95(178). **TECHNIKA I TECHNIKA UZUPEŁNIAJĄCE W MIASTACH I NA WSI (dok.)**  
**TECHNICAL SECONDARY AND SUPPLEMENTARY TECHNICAL SECONDARY SCHOOLS IN URBAN AND RURAL AREAS (cont.)**

WYSZCZEGÓLNIENIE SPECIFICATION a – ogółem / total b – dla młodzieży / for youth c – specjalne / special d – dla dorosłych / for adults	Szkoły Schools	Pomieszczenia szkolne <sup>1</sup> School facilities <sup>1</sup>	Oddzia- ły <sup>2</sup> Sections <sup>2</sup>	Uczniowie Students				Absolwenci Graduates		
				ogółem grand total	w tym kobiety of which females	z liczby ogółem – w klasie I of grand total in 1st grade		ogółem total	w tym kobiety of which females	
						razem total	w tym kobiety of which females			
<b>Wielkopolskie.....</b>	<b>a</b>	<b>312</b>	<b>3067</b>	<b>2431</b>	<b>57034</b>	<b>23263</b>	<b>16291</b>	<b>6193</b>	<b>13256</b>	<b>5449</b>
	b	203	3037	2115	51011	21524	13281	5415	11855	5016
	c	3	14	8	48	21	11	6	9	2
	d	106	16	308	5975	1718	2999	772	1392	431
miasto / urban areas.....	a	235	2487	2027	48526	19807	13987	5359	11127	4629
	b	155	2458	1783	43635	18334	11504	4695	9956	4241
	c	3	14	8	48	21	11	6	9	2
	d	77	15	236	4843	1452	2472	658	1162	386
wieś / rural areas.....	a	77	580	404	8508	3456	2304	834	2129	820
	b	48	579	332	7376	3190	1777	720	1899	775
	d	29	1	72	1132	266	527	114	230	45
<b>Zachodniopomorskie .....</b>	<b>a</b>	<b>144</b>	<b>1537</b>	<b>1020</b>	<b>23207</b>	<b>9817</b>	<b>6851</b>	<b>2839</b>	<b>4783</b>	<b>2096</b>
	b	121	1523	957	22439	9609	6459	2733	4615	2035
	c	2	1	3	16	3	6	1	5	–
	d	21	13	60	752	205	386	105	163	61
miasto / urban areas.....	a	134	1455	981	22558	9462	6687	2758	4623	2000
	b	112	1441	921	21824	9266	6309	2652	4470	1949
	c	2	1	3	16	3	6	1	5	–
	d	20	13	57	718	193	372	105	148	51
wieś / rural areas.....	a	10	82	39	649	355	164	81	160	96
	b	9	82	36	615	343	150	81	145	86
	d	1	–	3	34	12	14	–	15	10

1 W przypadku użytkowania przez zespół szkół – wykazane w jednej szkole wskazanej przez dyrektora. 2 Dane mogą się nie sumować ze względu na zastosowane zaokrąglenia.

1 In the case of being used by a complex of schools – attributed to a single school indicated by a headmaster. 2 Data on the number of sections may not sum up due to rounding.

TABL. 96(179). UCZNIOWIE TECHNIKÓW<sup>1</sup> WEDŁUG GRUP KIERUNKÓW KSZTAŁCENIA.  
STUDENTS OF TECHNICAL SECONDARY SCHOOLS<sup>1</sup> BY FIELDS OF EDUCATION.

GRUPY KIERUNKÓW KSZTAŁCENIA <sup>2</sup> GROUPS OF FIELDS OF EDUCATION <sup>2</sup>	Technika <sup>1</sup> Technical secondary schools <sup>1</sup>							
	ogółem total		dla młodzieży for youth		specjalne special		dla dorosłych for adults	
	uczniowie students	w tym kobiety of which females	uczniowie students	w tym kobiety of which females	uczniowie students	w tym kobiety of which females	uczniowie students	w tym kobiety of which females
Ogółem .....	591167	230180	547824	218606	798	343	42545	11231
<i>Total</i>								
Artystyczne .....	1787	635	1615	586	53	21	119	28
<i>Art.</i>								
Społeczne.....	63973	47074	63041	46527	30	14	902	533
<i>Social and behavioural science</i>								
Ekonomiczne i administracyjne .....	48174	26820	43703	23353	134	56	4337	3411
<i>Business and administration</i>								
Fizyczne.....	2323	1597	2323	1597	-	-	-	-
<i>Physical sciences</i>								
Informatyczne .....	79219	6991	78866	6906	81	29	272	56
<i>Computing</i>								
Inżynieryjno-techniczne .....	126000	2493	110078	2319	71	6	15851	168
<i>Engineering and engineering trades</i>								
Produkcji i przetwórstwa .....	17094	7485	13548	6758	41	25	3505	702
<i>Manufacturing and processing</i>								
Architektury i budownictwa .....	64068	18562	59655	18486	46	16	4367	60
<i>Architecture and building</i>								
Rolnicze, leśne i rybactwa .....	29093	8366	24495	7399	-	-	4598	967
<i>Agriculture, forestry and fishery</i>								
Weterynaryjne.....	1857	1188	1857	1188	-	-	-	-
<i>Veterinary</i>								
Medyczne .....	404	182	299	134	105	48	-	-
<i>Health</i>								
Usług dla ludności.....	142808	103141	134027	97707	237	128	8544	5306
<i>Personal services</i>								
Usług transportowych .....	6665	712	6615	712	-	-	50	-
<i>Transport services</i>								
Ochrony środowiska .....	7645	4889	7645	4889	-	-	-	-
<i>Environmental protection</i>								
Pozostałe .....	57	45	57	45	-	-	-	-
<i>Other</i>								

1 Łącznie z technikami uzupełniającymi. 2 Zgodnie z Międzynarodową Standardową Klasyfikacją Kształcenia (ISCED 97).

1 Including supplementary technical secondary schools. 2 Pursuant to the International Standard Classification of Education (ISCED 97).



TABL. 97(180). ABSOLWENCI TECHNIKÓW<sup>1</sup> WEDŁUG GRUP KIERUNKÓW KSZTAŁCENIA  
 GRADUATES OF TECHNICAL SECONDARY SCHOOLS<sup>1</sup> BY FIELDS OF EDUCATION.

GRUPY KIERUNKÓW KSZTAŁCENIA <sup>2</sup> GROUPS OF FIELDS OF EDUCATION <sup>2</sup>	Technika <sup>1</sup> Technical secondary schools <sup>1</sup>							
	ogółem total		dla młodzieży for youth		specjalne special		dla dorosłych for adults	
	absolwenci graduates	w tym kobiety of which females	absolwenci graduates	w tym kobiety of which females	absolwenci graduates	w tym kobiety of which females	absolwenci graduates	w tym kobiety of which females
Ogółem .....	126778	49603	117784	47096	142	50	8852	2457
<i>Total</i>								
Artystyczne .....	601	178	546	166	20	6	35	6
<i>Art</i>								
Spoleczne .....	17721	12650	17405	12412	5	1	311	237
<i>Social and behavioural science</i>								
Ekonomiczne i administracyjne .....	8380	5088	7496	4414	33	11	851	663
<i>Business and administration</i>								
Fizyczne .....	372	257	372	257	-	-	-	-
<i>Physical sciences</i>								
Informatyczne .....	13498	1222	13460	1219	2	-	36	3
<i>Computing</i>								
Inżynieryjno-techniczne .....	28891	366	25642	330	17	-	3232	36
<i>Engineering and engineering trades</i>								
Produkcji i przetwórstwa .....	5090	2341	4304	2141	19	6	767	194
<i>Manufacturing and processing</i>								
Architektury i budownictwa .....	10248	2993	9536	2965	6	4	706	24
<i>Architecture and building</i>								
Rolnicze, leśne i rybactwa .....	8830	2642	7706	2414	-	-	1124	228
<i>Agriculture, forestry and fishery</i>								
Weterynaryjne .....	362	197	362	197	-	-	-	-
<i>Veterinary</i>								
Medyczne .....	49	37	31	26	18	11	-	-
<i>Health</i>								
Usług dla ludności .....	29230	19976	27418	18899	22	11	1790	1066
<i>Personal services</i>								
Usług transportowych .....	1338	295	1338	295	-	-	-	-
<i>Transport services</i>								
Ochrony środowiska .....	2168	1361	2168	1361	-	-	-	-
<i>Environmental protection</i>								

1 Łącznie z technikami uzupełniającymi. 2 Zgodnie z Międzynarodową Standardową Klasyfikacją Kształcenia (ISCED 97).

1 Including supplementary technical secondary schools. 2 Pursuant to the International Standard Classification of Education (ISCED 97).

**B. Technika i technika uzupełniająca dla młodzieży (bez specjalnych)***Technical secondary and supplementary technical secondary schools for youth (excluding special schools)*

**TABL. 98(181). ODDZIAŁY WEDŁUG KLAS W TECHNIKACH I TECHNIKACH UZUPEŁNIAJĄCYCH**  
**SECTIONS BY GRADES IN TECHNICAL AND SUPPLEMENTARY TECHNICAL SECONDARY SCHOOLS**

WYSZCZEGÓLNIENIE SPECIFICATION a - technika <i>technical secondary schools</i> b - technika uzupełniająca <i>supplementary technical secondary schools</i>	Oddziały <sup>1</sup> Sections <sup>1</sup>				
	ogółem total	w klasach in grades			
		I 1-st	II 2-nd	III 3-rd	IV 4-th
POLSKA ..... a	22285	5458	5576	5642	5609
<i>POLAND</i> ..... b	166	56	54	57	x
Dolnośląskie ..... a	1469	378	380	363	348
..... b	5	2	2	1	x
Kujawsko-pomorskie ..... a	1300	328	327	316	329
..... b	16	5	5	6	x
Lubelskie ..... a	1331	320	336	340	335
..... b	35	11	13	11	x
Lubuskie ..... a	703	176	180	180	167
..... b	6	1	4	1	x
Łódzkie ..... a	1292	318	330	324	320
..... b	7	4	2	1	x
Małopolskie ..... a	2007	492	490	510	515
..... b	5	1	2	2	x
Mazowieckie ..... a	2429	626	611	623	569
..... b	26	9	7	10	x
Opolskie ..... a	611	146	156	157	152
Podkarpackie ..... a	1438	343	352	370	373
..... b	18	6	4	8	x
Podlaskie ..... a	860	211	221	219	209
..... b	6	1	3	2	x
Pomorskie ..... a	1270	319	317	313	321
..... b	7	2	2	3	x
Śląskie ..... a	2651	628	656	666	701
..... b	15	3	6	7	x
Świętokrzyskie ..... a	935	217	234	241	244
..... b	6	3	2	1	x
Warmińsko-mazurskie ..... a	929	221	228	237	243
..... b	4	2	1	1	x
Wielkopolskie ..... a	2112	497	519	545	551
..... b	3	2	-	1	x
Zachodniopomorskie ..... a	950	239	238	240	233
..... b	7	4	1	2	x

<sup>1</sup> Dane o oddziałach mogą się nie sumować ze względu na zastosowane zaokrąglenia.

<sup>1</sup> Data on the number of sections may not sum up due to rounding.

TABL. 99(182). UCZNIOWIE W TECHNIKACH I TECHNIKACH UZUPEŁNIAJĄCYCH WEDŁUG KLAS I PŁCI  
 STUDENTS OF TECHNICAL SECONDARY AND SUPPLEMENTARY TECHNICAL SECONDARY SCHOOLS  
 BY GRADE AND SEX

WYSZCZEGÓLNIENIE SPECIFICATION a - technika technical secondary schools b - technika uzupełniająca supplementary technical secondary schools	Uczniowie Students											
	ogółem grand total	w tym kobiety of which females	w klasach in grades									
			I 1-st		II 2-nd		III 3-rd		IV 4-th		indywidualnie nauczani individually instructed	
			razem total	w tym kobiety of which females	razem total	w tym kobiety of which females	razem total	w tym kobiety of which females	razem total	w tym kobiety of which females	razem total	w tym kobiety of which females
POLSKA ..... a	544501	217386	149818	58684	135544	53837	131906	53325	127233	51540	551	203
POLAND b	3323	1220	1479	508	947	368	897	344	X	X	1	-
Dolnośląskie ..... a	35808	14923	10824	4562	9230	3813	8273	3426	7481	3122	26	8
b	105	35	57	5	31	22	17	8	X	X	-	-
Kujawsko-pomorskie..... a	32137	13938	9105	3892	8184	3563	7463	3223	7385	3260	42	19
b	360	139	138	50	113	42	109	47	X	X	1	-
Lubelskie..... a	30845	10422	8276	2688	7578	2539	7592	2640	7399	2555	31	7
b	675	270	276	104	221	84	178	82	X	X	-	-
Lubuskie ..... a	16560	7133	4708	1991	4237	1886	4047	1783	3568	1473	11	7
b	101	69	25	24	58	36	18	9	X	X	-	-
Łódzkie ..... a	30453	11600	8594	3209	7686	2825	7238	2850	6935	2716	29	12
b	163	75	106	48	31	18	26	9	X	X	-	-
Małopolskie..... a	51201	20471	13573	5243	12500	4993	12658	5136	12470	5099	39	17
b	94	37	28	9	33	9	33	19	X	X	-	-
Mazowieckie ..... a	58056	21989	17157	6339	14566	5517	13860	5298	12473	4835	44	10
b	528	122	231	38	134	39	163	45	X	X	-	-
Opolskie..... a	14664	6037	3962	1678	3640	1504	3620	1467	3442	1388	17	9
Podkarpackie ..... a	37685	14194	9714	3514	9024	3316	9488	3734	9459	3630	48	19
b	330	148	170	85	60	20	100	43	X	X	-	-
Podlaskie ..... a	20190	7165	5397	1909	5111	1760	4914	1779	4768	1717	5	-
b	111	30	32	12	45	10	34	8	X	X	-	-
Pomorskie..... a	32048	14248	9018	3974	7941	3555	7642	3385	7447	3334	26	13
b	169	48	64	16	51	17	54	15	X	X	-	-
Śląskie ..... a	66916	25877	18039	6916	16635	6551	16136	6214	16106	6196	123	39
b	298	122	93	32	106	47	99	43	X	X	-	-
Świętokrzyskie..... a	22489	8642	5672	2031	5543	2076	5556	2261	5718	2274	14	4
b	136	49	89	32	35	14	12	3	X	X	-	-
Warmińsko-mazurskie.. a	22187	9683	6169	2636	5458	2353	5352	2407	5208	2287	25	11
b	65	7	40	7	13	-	12	-	X	X	-	-
Wielkopolskie ..... a	50947	21491	13231	5390	12551	5193	12734	5434	12431	5474	60	25
b	64	33	50	25	-	-	14	8	X	X	-	-
Zachodniopomorskie .... a	22315	9573	6379	2712	5660	2393	5333	2288	4943	2180	11	3
b	124	36	80	21	16	10	28	5	X	X	-	-

TABLE 100(183). UCZNIOWIE W TECHNIKACH I TECHNIKACH UZUPEŁNIAJĄCYCH WEDŁUG WIEKU I PŁCI  
 STUDENTS OF TECHNICAL SECONDARY AND SUPPLEMENTARY TECHNICAL SECONDARY  
 SCHOOLS BY AGE AND SEX

WYSZCZEGÓLNIENIE SPECIFICATION a – technika technical secondary schools b – w tym kobiety/ females c – technika uzupełniająca supplementary technical secondary schools d – w tym kobiety /females	Ogółem Total	Uczniowie w wieku (rok urodzenia) Students aged (year of birth)						
		15 i mniej (1995 i później) 15 and less (1995 and later)	16 (1994)	17 (1993)	18 (1992)	19 (1991)	20 (1990)	21 i więcej (1989 i wcześniej) 21 and more (1989 and earlier)
POLSKA ..... a	544501	509	136261	135845	133247	128269	9383	987
POLAND b	217386	255	53827	54270	53837	51847	3037	313
c	3323	-	-	-	606	1077	1040	600
d	1220	-	-	-	274	369	396	181
Dolnośląskie ..... a	35808	27	9718	9232	8521	7581	655	74
b	14923	12	4097	3880	3505	3192	212	25
c	105	-	-	-	20	30	32	23
d	35	-	-	-	4	9	15	7
Kujawsko-pomorskie ..... a	32137	28	8369	8165	7561	7354	605	55
b	13938	14	3601	3580	3289	3226	210	18
c	360	-	-	-	73	113	118	56
d	139	-	-	-	31	45	43	20
Lubelskie ..... a	30845	26	7476	7486	7646	7449	680	82
b	10422	7	2420	2515	2682	2584	189	25
c	675	-	-	-	100	230	221	124
d	270	-	-	-	58	79	83	50
Lubuskie ..... a	16560	11	4169	4254	4068	3709	307	42
b	7133	6	1788	1902	1768	1549	105	15
c	101	-	-	-	12	32	36	21
d	69	-	-	-	12	23	25	9
Łódzkie ..... a	30453	23	7823	7721	7332	7077	447	30
b	11600	8	2934	2872	2880	2749	149	8
c	163	-	-	-	44	68	43	8
d	75	-	-	-	19	34	19	3
Małopolskie ..... a	51201	69	12850	12422	12664	12527	622	47
b	20471	37	5011	4974	5167	5076	191	15
c	94	-	-	-	25	17	33	19
d	37	-	-	-	9	4	15	9
Mazowieckie ..... a	58056	61	15305	14907	14008	12598	1040	137
b	21989	35	5734	5572	5394	4891	325	38
c	528	-	-	-	74	178	147	129
d	122	-	-	-	12	31	47	32
Opolskie ..... a	14664	13	3632	3699	3600	3490	203	27
b	6037	7	1562	1516	1453	1431	57	11
Podkarpackie ..... a	37685	32	9166	9096	9479	9406	465	41
b	14194	16	3339	3376	3731	3594	119	19
c	330	-	-	-	72	93	112	53
d	148	-	-	-	50	36	46	16

TABL. 100(183). UCZNIOWIE W TECHNIKACH I TECHNIKACH UZUPEŁNIAJĄCYCH WEDŁUG WIEKU I PŁCI (dok.)  
 STUDENTS OF TECHNICAL SECONDARY AND SUPPLEMENTARY TECHNICAL SECONDARY  
 SCHOOLS BY AGE AND SEX (cont.)

WYSZCZEGÓLNIENIE SPECIFICATION a – technika technical secondary schools b – w tym kobiety/ females c – technika uzupełniające supplementary technical secondary schools d – w tym kobiety /females	Ogółem Total	Uczniowie w wieku (rok urodzenia) Students aged (year of birth)						
		15 i mniej (1995 i później) 15 and less (1995 and later)	16 (1994)	17 (1993)	18 (1992)	19 (1991)	20 (1990)	21 i więcej (1989 i wcześniej) 21 and more (1989 and earlier)
Podlaskie ..... a	20190	16	4887	5096	5027	4843	300	21
b	7165	7	1751	1776	1793	1733	97	8
c	111	-	-	-	20	38	33	20
d	30	-	-	-	9	10	8	3
Pomorskie ..... a	32048	26	8165	7997	7783	7435	591	51
b	14248	16	3635	3604	3486	3327	173	7
c	169	-	-	-	47	56	49	17
d	48	-	-	-	7	18	19	4
Śląskie ..... a	66916	49	16277	16713	16286	16252	1198	141
b	25877	34	6275	6636	6261	6223	402	46
c	298	-	-	-	40	74	118	66
d	122	-	-	-	21	31	51	19
Świętokrzyskie ..... a	22489	41	5248	5426	5566	5754	379	75
b	8642	17	1900	2039	2246	2280	129	31
c	136	-	-	-	19	62	34	21
d	49	-	-	-	9	24	11	5
Warmińsko-mazurskie .... a	22187	16	5362	5508	5461	5256	536	48
b	9683	5	2314	2398	2447	2322	187	10
c	65	-	-	-	6	22	20	17
d	7	-	-	-	5	2	-	-
Wielkopolskie ..... a	50947	48	12161	12457	12868	12566	778	69
b	21491	20	5040	5199	5428	5481	296	27
c	64	-	-	-	34	14	14	2
d	33	-	-	-	17	6	8	2
Zachodniopomorskie ..... a	22315	23	5653	5666	5377	4972	577	47
b	9573	14	2426	2431	2307	2189	196	10
c	124	-	-	-	20	50	30	24
d	36	-	-	-	11	17	6	2



TABL. 102(185). UCZNIOWIE TECHNIKÓW<sup>1</sup> KLAS PIERWSZYCH, KTÓRZY ŚWIADECTWO UKOŃCZENIA SZKOŁY NIŻSZEGO SZCZEBŁA OTRZYMALI W ROKU SZKOLNYM 2009/2010  
 STUDENTS OF TECHNICAL SECONDARY SCHOOLS<sup>1</sup> OF FIRST GRADES, WITH SCHOOL REPORT OF LOWER LEVEL SCHOOL FROM 2009/2010 SCHOOL YEAR

WOJEWÓDZTWA VOIVODSHIPS	Uczniowie klas pierwszych w roku szkolnym 2010/2011 <i>Students of first grades in 2010/2011 school year</i>		W tym, którzy świadectwo ukończenia szkoły niższego szczebla otrzymali w roku szkolnym 2009/2010 <i>Of which students with school report of lower level school from 2009/2010 school year</i>	
	ogółem <i>total</i>	w tym kobiety <i>of which females</i>	ogółem <i>total</i>	w tym kobiety <i>of which females</i>
POLSKA .....	151297	59192	134216	52072
<i>POLAND</i>				
Dolnośląskie .....	10881	4567	9481	3840
Kujawsko-pomorskie .....	9243	3942	8450	3339
Lubelskie .....	8552	2792	7469	2592
Lubuskie .....	4733	2015	4162	1694
Łódzkie .....	8700	3257	7694	2826
Małopolskie .....	13601	5252	12729	4936
Mazowieckie .....	17388	6377	15073	5362
Opolskie .....	3962	1678	3582	1651
Podkarpackie .....	9884	3599	8758	3501
Podlaskie .....	5429	1921	4971	1727
Pomorskie .....	9082	3990	7845	3307
Śląskie .....	18132	6948	15722	5837
Świętokrzyskie .....	5761	2063	5064	1849
Warmińsko-mazurskie .....	6209	2643	5456	2279
Wielkopolskie .....	13281	5415	11843	4913
Zachodniopomorskie .....	6459	2733	5917	2419

TABL. 103(186). UCZNIOWIE ZE SPECJALNYMI POTRZEBAMI EDUKACYJNYMI WEDŁUG RODZAJÓW NIEPEŁNOSPRAWNOŚCI W TECHNIKACH<sup>1</sup>  
 STUDENTS WITH SPECIAL EDUCATIONAL NEEDS BY TYPE OF DISABILITY IN TECHNICAL SECONDARY SCHOOLS<sup>1</sup>

WYSZCZEGÓLNIENIE SPECIFICATION	Uczniowie / Students											
	Ogółem <i>grand total</i>	nieusłyszący <i>deaf</i>	słabosłyszący <i>hard of hearing</i>	słabowidzący <i>vision impaired</i>	z niepełnosprawnością ruchową <i>with impaired motor skills</i>	z upośledzeniem umysłowym w stopniu lekkim / <i>with intellectual slight disability</i>	z autyzmem <i>with autism</i>	z niepełnosprawnościami sprzężonymi <i>with multiple disability</i>	niedostosowani społecznie <i>socially maladjusted</i>	zagrożeni niedostosowaniem społecznym <i>threatened with social maladjustment</i>	zagrożeni uzależnieniami <i>threatened with addiction</i>	z zaburzeniami zachowania <i>with behavioural disorders</i>
POLSKA .....	1166	24	295	142	434	117	18	59	14	6	2	55
<i>POLAND</i>												
Dolnośląskie .....	80	3	15	13	30	9	1	8	-	-	-	1
Kujawsko-pomorskie .....	80	-	18	11	35	3	1	7	2	1	-	2
Lubelskie .....	108	7	18	7	47	23	-	4	-	-	-	2
Lubuskie .....	38	-	2	9	21	-	-	5	1	-	-	-
Łódzkie .....	33	1	10	2	13	5	1	1	-	-	-	-
Małopolskie .....	75	4	21	9	23	2	1	2	-	2	2	9
Mazowieckie .....	83	1	20	9	19	17	2	5	8	-	-	2
Opolskie .....	28	-	11	3	14	-	-	-	-	-	-	-
Podkarpackie .....	80	1	26	4	22	18	-	4	-	-	-	5
Podlaskie .....	73	1	12	7	22	3	3	2	-	1	-	22
Pomorskie .....	74	-	30	13	23	4	-	3	-	-	-	1
Śląskie .....	161	2	55	24	51	9	5	7	2	1	-	5
Świętokrzyskie .....	26	-	8	2	9	4	1	2	-	-	-	-
Warmińsko-mazurskie .....	72	1	17	7	31	9	1	3	-	1	-	2
Wielkopolskie .....	90	-	18	13	48	3	1	5	-	-	-	2
Zachodniopomorskie .....	65	3	14	9	26	8	1	1	1	-	-	2

<sup>1</sup> Łącznie z technikami uzupełniającymi

<sup>1</sup> Including supplementary technical secondary schools.

TABL. 104(187). UCZNIOWIE TECHNIKÓW<sup>1</sup> ZE SPECJALNYMI POTRZEBAMI EDUKACYJNYMI W ODDZIAŁACH INTEGRACYJNYCH I OGÓLNODOSTĘPNYCH W SZKOŁACH OGÓLNODOSTĘPNYCH  
 STUDENTS OF TECHNICAL SECONDARY SCHOOLS<sup>1</sup> IN SECTIONS FOR STUDENTS WITH SPECIAL EDUCATIONAL NEEDS IN MAINSTREAM SCHOOLS

WYSZCZEGÓLNIENIE SPECIFICATION	Oddziały dla niepełnosprawnych Sections for disabled students					
	Oddziały <sup>2</sup> Sections <sup>2</sup>	Uczniowie ogółem Students total	w tym in which			
			oddziały integracyjne integrational sections		oddziały ogólnodostępne mainstream sections	
			oddziały sections	uczniowie students	oddziały sections	uczniowie students
<b>P O L S K A</b> .....	<b>22451</b>	<b>1164</b>	<b>72</b>	<b>169</b>	<b>22380</b>	<b>995</b>
<b>P O L A N D</b>						
Dolnośląskie .....	1474	80	-	-	1474	80
Kujawsko-pomorskie .....	1316	77	4	14	1312	63
Lubelskie .....	1366	106	13	51	1353	55
Lubuskie .....	709	38	-	-	709	38
Łódzkie .....	1299	33	1	3	1298	30
Małopolskie .....	2012	72	-	-	2012	72
Mazowieckie .....	2455	83	5	21	2450	62
Opolskie .....	611	28	-	-	611	28
Podkarpackie .....	1456	83	13	10	1443	73
Podlaskie .....	866	75	16	46	850	29
Pomorskie .....	1277	74	8	-	1269	74
Śląskie .....	2666	162	4	16	2662	146
Świętokrzyskie .....	941	26	3	2	939	24
Warmińsko-mazurskie .....	933	72	4	3	929	69
Wielkopolskie .....	2115	90	-	-	2115	90
Zachodniopomorskie .....	957	65	1	3	956	62

1 Łącznie z technikami uzupełniającymi. 2 Dane o oddziałach mogą się nie sumować ze względu na zastosowane zaokrąglenia.

1 Including supplementary technical secondary schools. 2 Data on the number of sections may not sum up due to rounding.



Tabl. 105(188). WYNIKI EGZAMINU MATURALNEGO W TECHNIKACH I TECHNIKACH UZUPEŁNIAJĄCYCH  
 RESULTS OF SECONDARY SCHOOL MATRICULATION EXAM IN TECHNICAL SECONDARY AND  
 SUPPLEMENTARY TECHNICAL SECONDARY SCHOOLS

WYSZCZEGÓLNIENIE SPECIFICATION a – ogółem / total b – w tym kobiety of which females	Absolwenci z roku szkolnego 2009/2010 Graduates of 2009/2010		Absolwenci <sup>1</sup> Graduates <sup>1</sup>		
	ogółem grand total	w tym niepełnosprawni of which disabled	którzy przystąpili do egzaminu maturalnego who sat secondary school matriculation exam	którzy otrzymali świadectwo dojrzałości who passed secondary school matriculation exam	
				razem total	w tym niepełnosprawni of which disabled
TECHNIKA / TECHNICAL SECONDARY SCHOOLS					
POLSKA..... a	116833	185	99527	75127	63
POLAND b	46725	82	40785	30022	26
Dolnośląskie ..... a	6106	9	5073	3853	3
b	2652	2	2284	1693	1
Kujawsko-pomorskie ..... a	6619	12	5697	4520	2
b	2895	10	2437	1823	–
Lubelskie..... a	7052	7	5210	3574	1
b	2438	1	1854	1244	–
Lubuskie ..... a	3509	43	2532	1972	2
b	1569	27	1127	845	–
Łódzkie ..... a	6070	3	5243	3934	–
b	2256	3	1977	1454	–
Małopolskie..... a	11880	29	10698	8273	17
b	4857	21	4526	3394	10
Mazowieckie ..... a	11007	9	9770	7126	6
b	4245	4	3911	2808	3
Opolskie..... a	3169	1	2882	2221	–
b	1224	–	1117	874	–
Podkarpackie ..... a	9093	7	7701	5509	4
b	3422	1	2917	2031	2
Podlaskie ..... a	4459	4	3793	2815	1
b	1531	1	1436	999	–
Pomorskie..... a	6751	8	5919	4617	3
b	2967	3	2651	1967	2
Śląskie ..... a	15047	25	13180	10195	9
b	5647	4	5025	3824	2
Świętokrzyskie..... a	5172	1	4223	3144	1
b	1969	1	1669	1162	–
Warmińsko-mazurskie ..... a	4494	11	3762	2797	4
b	2026	2	1749	1294	1
Wielkopolskie..... a	11833	12	10206	7826	9
b	5005	2	4405	3358	5
Zachodniopomorskie ..... a	4572	4	3638	2751	1
b	2022	–	1700	1252	–

1 Z roku szkolnego 2009/2010, jak również z lat poprzednich.

1 Of 2009/2010 school year and previous years.

Tabl. 105(188). WYNIKI EGZAMINU MATURALNEGO W TECHNIKACH I TECHNIKACH UZUPEŁNIAJĄCYCH (dok.)  
 RESULTS OF SECONDARY SCHOOL MATRICULATION EXAM IN TECHNICAL SECONDARY AND  
 SUPPLEMENTARY TECHNICAL SECONDARY SCHOOLS (cont.)

WYSZCZEGÓLNIENIE SPECIFICATION a – ogółem / total b – w tym kobiety of which females	Absolwenci z roku szkolnego 2009/2010 Graduates of 2009/2010		Absolwenci <sup>1</sup> Graduates <sup>1</sup>		
	ogółem grand total	w tym niepełnosprawni of which disabled	którzy przystąpili do egzaminu maturalnego who sat secondary school matriculation exam	którzy otrzymali świadectwo dojrzałości who passed secondary school matriculation exam	
				razem total	w tym niepełnosprawni of which disabled
TECHNIKA UZUPEŁNIAJĄCE / SUPPLEMENTARY TECHNICAL SECONDARY SCHOOLS					
POLSKA..... a	951	2	512	244	-
POLAND b	371	-	186	75	-
Dolnośląskie..... a	28	-	7	2	-
b	13	-	3	-	-
Kujawsko-pomorskie..... a	108	1	64	35	-
b	38	-	19	10	-
Lubelskie..... a	176	-	74	26	-
b	73	-	24	10	-
Lubuskie..... a	23	-	-	-	-
b	19	-	-	-	-
Łódzkie..... a	42	-	30	20	-
b	14	-	12	8	-
Małopolskie..... a	29	-	20	5	-
b	9	-	8	1	-
Mazowieckie..... a	130	-	78	53	-
b	30	-	15	3	-
Podkarpackie..... a	93	-	41	14	-
b	43	-	13	7	-
Podlaskie..... a	36	-	34	17	-
b	10	-	10	5	-
Pomorskie..... a	49	-	38	31	-
b	19	-	14	12	-
Śląskie..... a	100	1	45	11	-
b	48	-	26	5	-
Świętokrzyskie..... a	53	-	33	16	-
b	17	-	13	6	-
Warmińsko-mazurskie..... a	19	-	18	3	-
b	14	-	14	3	-
Wielkopolskie..... a	22	-	11	4	-
b	11	-	6	1	-
Zachodniopomorskie..... a	43	-	19	7	-
b	13	-	9	4	-

1 Z roku szkolnego 2009/2010, jak również z lat poprzednich.  
 1 Of 2009/2010 school year and previous years.

TABL. 106(189). POMIESZCZENIA SZKOLNE<sup>1</sup> ORAZ KSIĄŻKI W BIBLIOTEKACH SZKOLNYCH W TECHNIKACH<sup>2</sup>  
*SCHOOL FACILITIES<sup>1</sup> AND BOOKS IN SCHOOL LIBRARIES IN TECHNICAL SECONDARY SCHOOLS<sup>2</sup>*

WOJEWÓDZTWA VOIVODSHIPS	Pomieszczenia szkolne <sup>1</sup> / <i>School facilities<sup>1</sup></i>								Książki w wol. (tomach) w bibliotece szkolnej <i>Books in school libraries (in volumes)</i>	
	ogółem <i>grand total</i>	w tym / <i>of which</i>								
		sale lekcyjne <i>classrooms</i>	pracownie szkolne <i>school laboratories</i>				sale gimnas- tyczne <i>gymna- siums</i>	pływalnie <i>swimming pools</i>		warsztaty szkolne <i>school workshops</i>
			razem <i>total</i>	w tym / <i>of which</i>						
		kompu- terowe <i>computer</i>	języków obcych <i>foreign languages</i>							
POLSKA..... <i>POLAND</i>	35323	21728	11597	4062	2540	1485	28	4274	18438042	
Dolnośląskie.....	2569	1622	790	309	245	111	2	281	1347099	
Kujawsko-pomorskie.....	1887	1197	586	213	102	65	2	229	899175	
Lubelskie.....	2109	1216	760	277	163	100	3	337	1148647	
Lubuskie.....	1261	743	429	143	104	56	-	110	643301	
Łódzkie.....	2000	1176	708	225	142	85	1	261	1179348	
Małopolskie.....	2910	1737	1010	320	177	124	-	438	1644511	
Mazowieckie.....	3836	2453	1172	401	205	144	4	446	1953229	
Opolskie.....	877	566	262	114	52	39	1	107	655681	
Podkarpackie.....	2304	1319	853	279	232	107	1	326	1107436	
Podlaskie.....	1389	809	508	132	165	59	-	209	727725	
Pomorskie.....	2079	1359	599	255	126	89	3	211	979517	
Śląskie.....	4603	2954	1394	511	278	201	9	434	2395915	
Świętokrzyskie.....	1459	841	535	175	111	63	-	181	704832	
Warmińsko-mazurskie.....	1480	847	552	172	129	66	-	176	838193	
Wielkopolskie.....	3037	1950	922	352	194	125	2	308	1444445	
Zachodniopomorskie.....	1523	939	517	184	115	51	-	220	768988	

1 W przypadku użytkowania przez zespół szkół – wykazane w jednej szkole wskazanej przez dyrektora. 2 Łącznie z technikami uzupełniającymi.

1 In the case of being used by a complex of schools – attributed to a single school indicated by a headmaster. 2 Including supplementary technical secondary schools.

TABL. 107(190). TECHNIKA<sup>1</sup> POSIADAJĄCE PRACOWNIE KOMPUTEROWE I KOMPUTERY  
*TECHNICAL SECONDARY SCHOOLS<sup>1</sup> EQUIPPED WITH COMPUTER LABORATORIES  
AND COMPUTERS*

WOJEWÓDZTWA VOIVODSHIPS	Liczba szkół / <i>Number of schools</i>					
	ogółem <i>grand total</i>	posiadających pracownie komputerowe <sup>1</sup> <i>equipped with computer laboratories<sup>1</sup></i>	posiadających komputery / <i>equipped with computers<sup>2</sup></i>			
			razem <i>total</i>	z dostępem do Internetu <i>with the Internet access</i>	przeznaczone do użytku uczniów <i>for students' use</i>	z dostępem do Internetu przeznaczone do użytku uczniów <i>with the Internet access for students' use</i>
POLSKA..... <i>POLAND</i>	2167	1548	1583	1576	1575	1566
Dolnośląskie.....	140	103	104	104	103	103
Kujawsko-pomorskie.....	160	83	89	89	85	85
Lubelskie.....	168	108	110	110	110	110
Lubuskie.....	73	51	52	52	52	52
Łódzkie.....	121	97	99	99	99	99
Małopolskie.....	177	137	146	146	145	144
Mazowieckie.....	219	169	171	170	170	169
Opolskie.....	53	41	41	41	41	41
Podkarpackie.....	124	96	97	97	97	97
Podlaskie.....	72	53	53	52	53	52
Pomorskie.....	113	88	88	88	88	87
Śląskie.....	234	190	191	190	191	190
Świętokrzyskie.....	88	67	69	69	69	69
Warmińsko-mazurskie.....	101	63	64	64	64	64
Wielkopolskie.....	203	132	137	134	136	133
Zachodniopomorskie.....	121	70	72	71	72	71

1 Łącznie z technikami uzupełniającymi. 2 W przypadku użytkowania przez zespół szkół – wykazane w jednej szkole wskazanej przez dyrektora.

1 Including supplementary technical secondary schools. 2 In the case of being used by a complex of schools – attributed to a single school indicated by a headmaster.

TABL. 108(191). LICZBA KOMPUTERÓW W TECHNIKACH<sup>1</sup>  
 NUMBER OF COMPUTERS IN TECHNICAL SECONDARY SCHOOLS<sup>1</sup>

WOJEWÓDZTWA VOIVODSHIPS	Szkoly Schools	Komputery <sup>2</sup> / Computers <sup>2</sup>				
		w szkole / in school		przeznaczone do użytku uczniów / for students' use		
		ogółem total	z dostępem do Internetu with the Internet access	razem total	z dostępem do Internetu with the Internet access	z dostępem do Internetu za pomocą szybkiego łącza with the broadband connection
<b>POLSKA</b> .....	<b>2167</b>	<b>107127</b>	<b>102126</b>	<b>85120</b>	<b>82724</b>	<b>64241</b>
<b>POLAND</b>						
Dolnośląskie .....	140	7750	7493	6266	6095	5261
Kujawsko-pomorskie .....	160	6077	5709	4728	4603	3656
Lubelskie .....	168	7277	7136	5861	5793	4658
Lubuskie .....	73	4021	3919	3162	3119	2706
Łódzkie .....	121	6393	5951	5017	4857	3520
Małopolskie .....	177	8880	8385	6870	6636	5167
Mazowieckie .....	219	10969	10465	8786	8538	6266
Opolskie .....	53	2830	2729	2242	2199	1780
Podkarpackie .....	124	7179	7013	5826	5775	4279
Podlaskie .....	72	3616	3393	2919	2817	1792
Pomorskie .....	113	6722	6370	5247	5101	4069
Śląskie .....	234	12113	11428	9657	9320	6867
Świętokrzyskie .....	88	4551	4344	3833	3694	3284
Warmińsko-mazurskie .....	101	4531	4325	3698	3557	2426
Wielkopolskie .....	203	9475	9021	7246	7041	5974
Zachodniopomorskie .....	121	4743	4445	3762	3579	2536

<sup>1</sup> Łącznie z technikami uzupełniającymi. <sup>2</sup> W przypadku użytkowania przez zespół szkół – wykazane w jednej szkole wskazanej przez dyrektora.

<sup>1</sup> Including supplementary technical secondary schools. <sup>2</sup> In the case of being used by a complex of schools – attributed to a single school indicated by a headmaster.

TABL. 109(192). UCZNIOWIE ODBYWAJĄCY PRAKTYKI W CKP, STANOWISKA SZKOLENIOWE W WARSZTATACH  
 SZKOLNYCH ORAZ ABSOLWENCI PRZYSTĘPUJĄCY DO EGZAMINU POTWIERDZAJĄCEGO  
 KWALIFIKACJE ZAWODOWE

STUDENTS HOLDING TRAINING IN PRACTICAL EDUCATION CENTRES, TRAINING WORKPLACES  
 AND GRADUATES WHO SAT PROFESSIONAL COMPETENCE EXAM

WYSZCZEGÓLNIENIE SPECIFICATION	Liczba stanowisk szkoleniowych w warsztatach szkolnych Number of training workplaces in school workshops	Uczniowie odbywający praktyki w Centrum Kształcenia Praktycznego Students holding training in Practical Education Centres	Absolwenci / Graduates			
			którzy przystąpili do egzaminu potwierdzającego kwalifikacje zawodowe who sat professional competence exam		którzy zdali egzamin potwierdzający kwalifikacje zawodowe who passed professional competence exam	
			ogółem total	w tym kobiety of which females	ogółem total	w tym kobiety of which females
<b>POLSKA</b> .....	<b>54384</b>	<b>8402</b>	<b>101830</b>	<b>41674</b>	<b>59971</b>	<b>25560</b>
Dolnośląskie .....	3869	335	5271	2299	2828	1394
Kujawsko-pomorskie .....	2669	158	6158	2709	3982	1741
Lubelskie .....	3870	380	5653	1987	3209	1128
Lubuskie .....	1682	52	2574	1174	1300	558
Łódzkie .....	3563	166	5557	2114	3204	1222
Małopolskie .....	5901	921	10709	4564	6978	3171
Mazowieckie .....	5227	292	9630	3868	5257	2100
Opolskie .....	1438	64	2840	1126	1810	779
Podkarpackie .....	3581	1921	7923	3071	4705	1940
Podlaskie .....	2432	346	3913	1375	2264	814
Pomorskie .....	3029	552	5921	2621	3900	1879
Śląskie .....	5733	1337	13184	5061	7549	3115
Świętokrzyskie .....	2257	425	4397	1737	2223	893
Warmińsko-mazurskie .....	2338	706	3776	1722	2291	1066
Wielkopolskie .....	4168	533	10620	4547	6219	2717
Zachodniopomorskie .....	2627	214	3704	1699	2252	1043

## c. Technika i technika uzupełniająca specjalne dla młodzieży

*Special technical secondary and supplementary technical secondary schools for youth*TABL. 110(193). ODDZIAŁY WEDŁUG KLAS W SPECJALNYCH TECHNIKACH I TECHNIKACH UZUPEŁNIAJĄCYCH  
*SECTIONS BY GRADES IN SPECIAL TECHNICAL SECONDARY AND SUPPLEMENTARY TECHNICAL SECONDARY SCHOOLS*

WYSZCZEGÓLNIENIE <i>SPECIFICATION</i> a – technika <i>technical secondary schools</i> b – technika uzupełniająca <i>supplementary technical secondary schools</i>	Oddziały <sup>1</sup> <i>Sections <sup>1</sup></i>				
	ogółem <i>total</i>	w klasach <i>in grades</i>			
		I <i>1-st</i>	II <i>2-nd</i>	III <i>3-rd</i>	IV <i>4-th</i>
POLSKA ..... a	78	21	21	22	14
<i>POLAND</i> ..... b	38	13	12	13	x
Dolnośląskie ..... a	7	2	2	2	1
..... b	7	4	1	2	x
Lubuskie ..... a	2	–	–	1	1
..... b	1	–	1	–	x
Łódzkie ..... a	7	1	3	2	1
..... b	2	1	–	1	x
Małopolskie ..... a	23	6	6	6	5
..... b	2	1	1	–	x
Mazowieckie ..... a	6	2	2	1	1
..... b	9	3	3	3	x
Pomorskie ..... a	5	2	1	2	–
Śląskie ..... a	18	5	4	6	3
..... b	5	2	2	1	x
Świętokrzyskie ..... a	2	1	–	–	1
..... b	4	1	2	1	x
Warmińsko-mazurskie ..... a	2	–	1	1	–
..... b	3	–	1	2	x
Wielkopolskie ..... a	4	1	1	1	1
..... b	4	1	1	2	x
Zachodniopomorskie ..... a	2	1	1	–	–
..... b	1	–	–	1	x

1 Dane o oddziałach mogą się nie sumować ze względu na zastosowane zaokrąglenia.

*1 Data on the number of sections may not sum up due to rounding.*

TABL. 111(194). UCZNIOWIE WEDŁUG KLAS W SPECJALNYCH TECHNIKACH I TECHNIKACH UZUPEŁNIAJĄCYCH  
 STUDENTS BY GRADES IN SPECIAL TECHNICAL SECONDARY AND SUPPLEMENTARY TECHNICAL  
 SECONDARY SCHOOLS

WYSZCZEGÓLNIENIE a – technika <i>technical secondary schools</i> b – technika uzupełniająca <i>supplementary technical secondary schools</i>	Uczniowie <i>Students</i>											
	ogółem <i>grand total</i>	w tym kobiety <i>of which females</i>	w klasach <i>in graduates</i>									
			I <i>1-st</i>		II <i>2-nd</i>		III <i>3-rd</i>		IV <i>4-th</i>		indywidualnie nauczani <i>individually instructed</i>	
			razem <i>total</i>	w tym kobiety <i>of which females</i>	razem <i>total</i>	w tym kobiety <i>of which females</i>	razem <i>total</i>	w tym kobiety <i>of which females</i>	razem <i>total</i>	w tym kobiety <i>of which females</i>	razem <i>total</i>	w tym kobiety <i>of which females</i>
POLSKA ..... a	561	234	174	82	149	61	153	61	85	30	13	6
<i>POLAND</i> b	237	109	83	41	70	36	84	32	X	X	3	2
Dolnośląskie ..... a	55	24	21	8	15	9	17	7	2	-	-	-
Kujawsko-pomorskie..... b	45	19	25	9	5	5	15	5	X	X	1	1
Lubuskie ..... a	11	5	-	-	-	-	4	3	7	2	-	-
b	9	6	-	-	9	6	-	-	X	X	-	-
Łódzkie ..... a	51	25	11	8	19	7	12	7	9	3	1	-
b	13	4	6	2	-	-	7	2	X	X	-	-
Małopolskie..... a	172	61	47	23	49	13	47	13	29	12	11	5
b	9	6	4	2	5	4	-	-	X	X	-	-
Mazowieckie ..... a	46	28	19	16	14	7	6	3	7	2	-	-
b	62	28	21	12	21	9	20	7	X	X	-	-
Pomorskie..... a	38	15	19	7	7	3	12	5	-	-	-	-
Śląskie ..... a	123	50	35	12	31	16	44	16	13	6	1	1
b	25	15	14	10	6	3	5	2	X	X	2	1
Świętokrzyskie..... a	19	1	9	1	-	-	-	-	10	-	-	-
b	26	15	9	6	11	4	6	5	X	X	-	-
Warmińsko-mazurskie ... a	11	5	-	-	5	2	6	3	-	-	-	-
b	19	12	-	-	6	3	13	9	X	X	-	-
Wielkopolskie..... a	24	17	7	6	4	2	5	4	8	5	-	-
b	24	4	4	-	7	2	13	2	X	X	-	-
Zachodniopomorskie .... a	11	3	6	1	5	2	-	-	-	-	-	-
b	5	-	-	-	-	-	5	-	X	X	-	-

TABL. 112(195). UCZNIOWIE W SPECJALNYCH TECHNIKACH I TECHNIKACH UZUPEŁNIAJĄCYCH  
 WEDŁUG WIEKU I PŁCI  
 STUDENTS IN SPECIAL TECHNICAL SECONDARY AND SUPPLEMENTARY TECHNICAL  
 SECONDARY SCHOOLS BY AGE AND SEX

WYSZCZEGÓLNIENIE SPECIFICATION	Ogółem Total	Uczniowie w wieku lat (rok urodzenia) Students aged (year of birth)						21 i więcej (1989 i wcześniej) 21 and more (1989 and earlier)
		15 i mniej (1995 i później) 15 and less (1995 and later)	16 (1994)	17 (1993)	18 (1992)	19 (1991)	20 (1990)	
a – technika technical secondary schools								
b – w tym kobiety / females								
c – technika uzupełniające supplementary technical secondary schools								
d – w tym kobiety /females								
<b>POLSKA</b> ..... a	<b>561</b>	<b>1</b>	<b>95</b>	<b>121</b>	<b>154</b>	<b>114</b>	<b>50</b>	<b>26</b>
<b>POLAND</b> b	<b>234</b>	<b>-</b>	<b>42</b>	<b>63</b>	<b>59</b>	<b>43</b>	<b>18</b>	<b>9</b>
c	<b>237</b>	<b>-</b>	<b>-</b>	<b>-</b>	<b>18</b>	<b>38</b>	<b>63</b>	<b>118</b>
d	<b>109</b>	<b>-</b>	<b>-</b>	<b>-</b>	<b>14</b>	<b>17</b>	<b>31</b>	<b>47</b>
Dolnośląskie ..... a	55	-	14	12	12	8	4	5
b	24	-	5	7	5	2	2	3
Kujawsko-pomorskie..... c	45	-	-	-	6	11	10	18
d	19	-	-	-	5	2	6	6
Lubuskie ..... a	11	-	-	2	3	3	2	1
b	5	-	-	2	1	1	1	-
c	9	-	-	-	-	1	5	3
d	6	-	-	-	-	1	3	2
Łódzkie ..... a	51	-	4	14	16	11	5	1
b	25	-	4	8	5	6	1	1
c	13	-	-	-	-	2	2	9
d	4	-	-	-	-	2	-	2
Małopolskie..... a	172	-	34	37	47	38	13	3
b	61	-	15	14	11	14	6	1
c	9	-	-	-	-	1	2	6
d	6	-	-	-	-	1	-	5
Mazowieckie ..... a	46	-	7	11	11	10	5	2
b	28	-	4	10	7	5	2	-
c	62	-	-	-	11	12	17	22
d	28	-	-	-	8	4	9	7
Pomorskie..... a	38	1	5	6	13	3	4	6
b	15	-	2	4	7	-	2	-
Śląskie ..... a	123	-	18	29	39	19	11	7
b	50	-	5	16	16	7	2	4
c	25	-	-	-	1	5	9	10
d	15	-	-	-	1	3	6	5
Świętokrzyskie..... a	19	-	6	1	-	9	3	-
b	1	-	1	-	-	-	-	-
c	26	-	-	-	-	4	10	12
d	15	-	-	-	-	4	3	8
Warmińsko-mazurskie.... a	11	-	1	2	3	2	2	1
b	5	-	-	-	3	1	1	-
c	19	-	-	-	-	-	3	16
d	12	-	-	-	-	-	3	9
Wielkopolskie..... a	24	-	6	5	3	9	1	-
b	17	-	6	2	2	6	1	-
c	24	-	-	-	-	2	5	17
d	4	-	-	-	-	-	1	3
Zachodniopomorskie ..... a	11	-	-	2	7	2	-	-
b	3	-	-	-	2	1	-	-
c	5	-	-	-	-	-	-	5

TABLE 113(196). ABSOLWENCI SPECJALNYCH TECHNIKÓW I TECHNIKÓW UZUPEŁNIAJĄCYCH WEDŁUG WIEKU I PŁCI  
GRADUATES OF SPECIAL TECHNICAL SECONDARY AND SUPPLEMENTARY TECHNICAL SECONDARY SCHOOLS BY AGE AND SEX

WYSZCZEGÓLNIENIE SPECIFICATION		Ogółem Grand total	W tym kobiety Of which females	Absolwenci w wieku (rok urodzenia) Graduates aged (year of birth)					
				19 (1991)		20 (1990)		21 i więcej (1989 i wcześniej) 21 and more (1988 and earlier)	
				razem total	w tym kobiety of which females	razem total	w tym kobiety of which females	razem total	w tym kobiety of which females
POLSKA..... a		97	33	3	2	62	17	32	14
POLAND..... b		45	17	-	-	-	-	45	17
Dolnośląskie..... a		10	4	-	-	6	2	4	2
Łódzkie..... a		10	6	1	1	6	4	3	1
..... b		7	2	-	-	-	-	7	2
Małopolskie..... a		44	13	1	1	33	6	10	6
Mazowieckie..... a		4	2	-	-	1	-	3	2
..... b		13	6	-	-	-	-	13	6
Śląskie..... a		18	6	1	-	9	4	8	2
Świętokrzyskie..... a		7	-	-	-	4	-	3	-
..... b		7	2	-	-	-	-	7	2
Warmińsko-mazurskie..... b		8	7	-	-	-	-	8	7
Wielkopolskie..... a		4	2	-	-	3	1	1	1
..... b		5	-	-	-	-	-	5	-
Zachodniopomorskie..... b		5	-	-	-	-	-	5	-

TABLE 114(197). UCZNIOWIE ZE SPECJALNYMI POTRZEBAMI EDUKACYJNYMI WEDŁUG RODZAJÓW NIEPEŁNOSPRAWNOŚCI W SPECJALNYCH TECHNIKACH<sup>1</sup>  
STUDENTS WITH SPECIAL EDUCATIONAL NEEDS BY TYPE OF DISABILITY IN SPECIAL TECHNICAL SECONDARY SCHOOLS<sup>1</sup>

WYSZCZEGÓLNIENIE SPECIFICATION	Uczniowie / Students										
	ogółem grand total	niestyszający deaf	słabosłyszący hard of hearing	niewidomi blind	słabowidzący vision impaired	z niepełnością ruchową with impaired motor skills	z upośledzeniem umysłowym w stopniu lekkim/ with intellectual slight disability	z autyzmem with autism	z niepełnościami sprzężonymi with multiple disability	zagrożeni niedostosowaniem społecznym threatened with social maladjustment	z zaburzeniami zachowania with behavioural disorders
POLSKA.....	789	231	146	44	214	51	14	2	64	10	13
POLAND.....											
Dolnośląskie.....	56	-	2	3	22	19	-	1	1	4	4
Kujawsko-pomorskie.....	36	28	7	-	-	-	-	-	-	-	1
Lubuskie.....	20	12	-	-	-	-	4	-	2	2	-
Łódzkie.....	64	12	6	4	37	1	-	-	4	-	-
Małopolskie.....	181	15	33	20	95	1	-	1	14	-	2
Mazowieckie.....	107	42	23	14	5	-	2	-	11	4	6
Pomorskie.....	38	26	10	-	-	-	-	-	2	-	-
Śląskie.....	148	34	35	3	55	-	-	-	21	-	-
Świętokrzyskie.....	45	17	7	-	-	19	-	-	2	-	-
Warmińsko-mazurskie.....	30	22	-	-	-	-	8	-	-	-	-
Wielkopolskie.....	48	17	13	-	-	11	-	-	7	-	-
Zachodniopomorskie.....	16	6	10	-	-	-	-	-	-	-	-

<sup>1</sup> Łącznie ze specjalnymi technikami uzupełniającymi.

<sup>1</sup> Including special supplementary technical secondary schools.



Tabl. 115(198). WYNIKI EGZAMINU MATURALNEGO W SPECJALNYCH TECHNIKACH I TECHNIKACH  
UZUPEŁNIAJĄCYCH  
*RESULTS OF SECONDARY SCHOOL MATRICULATION EXAM IN SPECIAL TECHNICAL  
SECONDARY AND SUPPLEMENTARY TECHNICAL SECONDARY SCHOOLS*

WYSZCZEGÓLNIENIE SPECIFICATION a – ogółem / total b – w tym kobiety of which females	Absolwenci 2009/2010 Graduates of 2009/2010		Absolwenci <sup>1</sup> Graduates <sup>1</sup>		
	ogółem grand total	w tym niepełnosprawni of which disabled	którzy przystąpili do egzaminu maturalnego who sat secondary school matriculation exam	którzy otrzymali świadectwo dojrzałości who passed secondary school matriculation exam	
				razem total	w tym niepełnosprawni of which disabled

## TECHNIKA I TECHNICAL SECONDARY SCHOOLS

POLSKA..... a	97	97	73	45	45
<i>POLAND</i> ..... b	33	33	26	16	16
Dolnośląskie..... a	10	10	8	3	3
..... b	4	4	3	-	-
Łódzkie..... a	10	10	9	4	4
..... b	6	6	6	2	2
Małopolskie..... a	44	44	37	26	26
..... b	13	13	12	10	10
Mazowieckie..... a	4	4	4	4	4
..... b	2	2	2	2	2
Śląskie..... a	18	18	8	6	6
..... b	6	6	2	2	2
Świętokrzyskie..... a	7	7	4	1	1
Wielkopolskie..... a	4	4	3	1	1
..... b	2	2	1	-	-

## TECHNIKA UZUPEŁNIAJĄCE I SUPPLEMENTARY TECHNICAL SECONDARY SCHOOLS

POLSKA..... a	45	45	16	4	3
<i>POLAND</i> ..... b	17	17	4	2	2
Łódzkie..... a	7	7	3	-	-
..... b	2	2	1	-	-
Mazowieckie..... a	13	13	3	-	-
..... b	6	6	1	-	-
Świętokrzyskie..... a	7	7	4	3	3
..... b	2	2	2	2	2
Warmińsko-mazurskie..... a	8	8	-	-	-
..... b	7	7	-	-	-
Wielkopolskie..... a	5	5	5	1	-
Zachodniopomorskie..... a	5	5	1	-	-

<sup>1</sup> Z roku szkolnego 2009/2010, jak również z lat poprzednich.

<sup>1</sup> Of 2009/2010 school year and previous years.

TABL. 116(199). POMIESZCZENIA SZKOLNE<sup>1</sup> ORAZ KSIĄŻKI W BIBLIOTEKACH SZKOLNYCH  
W SPECJALNYCH TECHNIKACH<sup>2</sup>  
SCHOOL FACILITIES<sup>1</sup> AND BOOKS IN SCHOOL LIBRARIES IN SPECIAL TECHNICAL  
SECONDARY SCHOOLS<sup>2</sup>

WOJEWÓDZTWA VOIVODSHIPS	Pomieszczenia szkolne <sup>1</sup> / School facilities <sup>1</sup>							Książki w wol. (tomach) w biblio- tece szkolnej Books in school libraries (in volumes)
	ogółem grand total	sale lekcyjne classrooms	w tym / of which					
			razem total	pracownie szkolne school laboratories		sale gimnas- tyczne gymna- siums	warsztaty szkolne school workshops	
				kompu- terowe computer	języków obcych foreign languages			
POLSKA .....	185	92	85	23	15	4	22	12080
POLAND								
Dolnośląskie .....	2	1	1	1	-	-	2	-
Łódzkie .....	24	-	23	3	2	1	3	11665
Małopolskie .....	23	12	11	1	-	-	-	-
Mazowieckie .....	24	14	10	3	4	-	7	-
Pomorskie .....	5	3	2	1	-	-	2	-
Śląskie .....	72	48	20	9	7	2	3	415
Świętokrzyskie .....	12	5	4	1	1	1	3	-
Warmińsko-mazurskie .....	8	1	7	3	1	-	-	-
Wielkopolskie .....	14	7	7	1	-	-	2	-
Zachodniopomorskie .....	1	1	-	-	-	-	-	-

1 W przypadku użytkowania przez zespół szkół – wykazane w jednej szkole wskazanej przez dyrektora. 2 Łącznie z technikami uzupełniającymi.

1 In the case of being used by a complex of schools – attributed to a single school indicated by a headmaster. 2 Including supplementary technical secondary schools.

TABL. 117(200). SPECJALNE TECHNIKA<sup>1</sup> POSIADAJĄCE PRACOWNIE KOMPUTEROWE I KOMPUTERY  
SPECIAL TECHNICAL SECONDARY SCHOOLS<sup>1</sup> EQUIPPED WITH COMPUTER  
LABORATORIES AND COMPUTERS

WOJEWÓDZTWA VOIVODSHIPS	Liczba szkół Number of schools					
	ogółem grand total	posiadających pracownie komputerowe <sup>2</sup> equipped with computer laboratories <sup>2</sup>	posiadających komputery <sup>2</sup> equipped with computers <sup>2</sup>			
			razem total	z dostępem do Internetu with the Internet access	przeznaczone do użytku uczniów for students' use	z dostępem do Internetu przeznaczone do użytku uczniów with the Internet access for students' use
POLSKA .....	37	13	17	17	16	16
POLAND						
Dolnośląskie .....	2	1	1	1	1	1
Kujawsko-pomorskie .....	3	-	-	-	-	-
Lubuskie .....	2	-	-	-	-	-
Łódzkie .....	3	1	1	1	1	1
Małopolskie .....	3	1	1	1	1	1
Mazowieckie .....	8	2	3	3	3	3
Pomorskie .....	1	1	1	1	1	1
Śląskie .....	6	3	3	3	3	3
Świętokrzyskie .....	2	1	2	2	1	1
Warmińsko-mazurskie .....	2	2	2	2	2	2
Wielkopolskie .....	3	1	3	3	3	3
Zachodniopomorskie .....	2	-	-	-	-	-

1 Łącznie z technikami uzupełniającymi. 2 W przypadku użytkowania przez zespół szkół – wykazane w jednej szkole wskazanej przez dyrektora.

1 Including supplementary technical secondary schools. 2 In the case of being used by a complex of schools – attributed to a single school indicated by a headmaster.

TABL. 118(201). LICZBA KOMPUTERÓW W SPECJALNYCH TECHNIKACH <sup>1</sup>  
 NUMBER OF COMPUTERS IN SPECIAL TECHNICAL SECONDARY SCHOOLS <sup>1</sup>

WOJEWÓDZTWA VOIVODSHIPS	Szkoły Schools	Komputery <sup>2</sup> Computers <sup>2</sup>				
		w szkole <i>in school</i>		przeznaczone do użytku uczniów <i>for students' use</i>		
		ogółem <i>total</i>	z dostępem do Internetu <i>with the Internet access</i>	razem <i>total</i>	z dostępem do Internetu <i>with the Internet access</i>	z dostępem do Internetu za pomocą szybkiego łącza <i>with the broadband connection</i>
POLSKA.....	37	394	366	321	299	288
<i>POLAND</i>						
Dolnośląskie .....	2	8	8	4	4	4
Kujawsko-pomorskie.....	3	-	-	-	-	-
Lubuskie .....	2	-	-	-	-	-
Łódzkie .....	3	93	89	65	61	61
Małopolskie.....	3	10	10	10	10	10
Mazowieckie .....	8	35	35	32	32	32
Pomorskie.....	1	24	24	14	14	14
Śląskie .....	6	140	125	121	112	112
Świętokrzyskie.....	2	22	22	20	20	20
Warmińsko-mazurskie .....	2	28	19	28	19	19
Wielkopolskie.....	3	34	34	27	27	16
Zachodniopomorskie .....	2	-	-	-	-	-

1 Łącznie z technikami uzupełniającymi. 2 W przypadku użytkowania przez zespół szkół – wykazane w jednej szkole wskazanej przez dyrektora.

1 Including supplementary technical secondary schools. 2 In the case of being used by a complex of schools – attributed to a single school indicated by a headmaster.

## D. Technika i technika uzupełniająca dla dorosłych

*Technical secondary and supplementary technical secondary schools for adults*

TABL. 119(202). **TECHNIKA I TECHNIKA UZUPEŁNIAJĄCE DLA DOROSŁYCH WEDŁUG FORM KSZTAŁCENIA**  
**TECHNICAL SECONDARY AND SUPPLEMENTARY TECHNICAL SECONDARY SCHOOLS FOR**  
**ADULTS BY TYPE OF EDUCATION**

WYSZCZEGÓLNIENIE SPECIFICATION o – ogółem / total z – forma kształcenia zaoczna type of education - weekend s – forma kształcenia stacjonarna type of education - day	Szkoły Schools	Oddziały <sup>1</sup> Sections <sup>1</sup>	Uczniowie w klasach Students in grades					Absolwenci Graduates		
			ogółem total	I	II	III	IV	ogółem total	w tym kobie- ty	
<b>POLSKA</b> .....	<b>o</b>	<b>139</b>	<b>473</b>	<b>6611</b>	<b>2361</b>	<b>1351</b>	<b>1361</b>	<b>1538</b>	<b>1296</b>	<b>472</b>
	<b>z</b>		<b>438</b>	<b>5999</b>	<b>2144</b>	<b>1258</b>	<b>1226</b>	<b>1371</b>	<b>1114</b>	<b>399</b>
	<b>s</b>		<b>35</b>	<b>612</b>	<b>217</b>	<b>93</b>	<b>135</b>	<b>167</b>	<b>182</b>	<b>73</b>
Dolnośląskie .....	<b>o</b>	<b>8</b>	<b>21</b>	<b>387</b>	<b>163</b>	<b>71</b>	<b>68</b>	<b>85</b>	<b>48</b>	<b>26</b>
	<b>z</b>		<b>16</b>	<b>247</b>	<b>104</b>	<b>42</b>	<b>41</b>	<b>60</b>	<b>35</b>	<b>26</b>
	<b>s</b>		<b>5</b>	<b>140</b>	<b>59</b>	<b>29</b>	<b>27</b>	<b>25</b>	<b>13</b>	<b>-</b>
Kujawsko-pomorskie .....	<b>o</b>	<b>11</b>	<b>40</b>	<b>413</b>	<b>179</b>	<b>50</b>	<b>61</b>	<b>123</b>	<b>76</b>	<b>26</b>
	<b>z</b>		<b>40</b>	<b>413</b>	<b>179</b>	<b>50</b>	<b>61</b>	<b>123</b>	<b>70</b>	<b>21</b>
	<b>s</b>		<b>-</b>	<b>-</b>	<b>-</b>	<b>-</b>	<b>-</b>	<b>-</b>	<b>6</b>	<b>5</b>
Lubelskie .....	<b>o</b>	<b>2</b>	<b>3</b>	<b>38</b>	<b>-</b>	<b>18</b>	<b>20</b>	<b>-</b>	<b>15</b>	<b>12</b>
	<b>z</b>		<b>2</b>	<b>32</b>	<b>-</b>	<b>12</b>	<b>20</b>	<b>-</b>	<b>15</b>	<b>12</b>
	<b>s</b>		<b>1</b>	<b>6</b>	<b>-</b>	<b>6</b>	<b>-</b>	<b>-</b>	<b>-</b>	<b>-</b>
Lubuskie .....	<b>o</b>	<b>4</b>	<b>9</b>	<b>173</b>	<b>86</b>	<b>12</b>	<b>44</b>	<b>31</b>	<b>40</b>	<b>15</b>
	<b>z</b>		<b>9</b>	<b>173</b>	<b>86</b>	<b>12</b>	<b>44</b>	<b>31</b>	<b>35</b>	<b>14</b>
	<b>s</b>		<b>-</b>	<b>-</b>	<b>-</b>	<b>-</b>	<b>-</b>	<b>-</b>	<b>5</b>	<b>1</b>
Łódzkie .....	<b>o</b>	<b>19</b>	<b>86</b>	<b>1155</b>	<b>403</b>	<b>263</b>	<b>235</b>	<b>254</b>	<b>161</b>	<b>47</b>
	<b>z</b>		<b>83</b>	<b>1136</b>	<b>399</b>	<b>263</b>	<b>227</b>	<b>247</b>	<b>151</b>	<b>45</b>
	<b>s</b>		<b>3</b>	<b>19</b>	<b>4</b>	<b>-</b>	<b>8</b>	<b>7</b>	<b>10</b>	<b>2</b>
Małopolskie .....	<b>o</b>	<b>6</b>	<b>36</b>	<b>311</b>	<b>73</b>	<b>85</b>	<b>64</b>	<b>89</b>	<b>83</b>	<b>39</b>
	<b>z</b>		<b>36</b>	<b>311</b>	<b>73</b>	<b>85</b>	<b>64</b>	<b>89</b>	<b>76</b>	<b>39</b>
	<b>s</b>		<b>-</b>	<b>-</b>	<b>-</b>	<b>-</b>	<b>-</b>	<b>-</b>	<b>7</b>	<b>-</b>
Mazowieckie .....	<b>o</b>	<b>16</b>	<b>52</b>	<b>734</b>	<b>212</b>	<b>173</b>	<b>171</b>	<b>178</b>	<b>116</b>	<b>39</b>
	<b>z</b>		<b>49</b>	<b>700</b>	<b>212</b>	<b>161</b>	<b>171</b>	<b>156</b>	<b>101</b>	<b>35</b>
	<b>s</b>		<b>3</b>	<b>34</b>	<b>-</b>	<b>12</b>	<b>-</b>	<b>22</b>	<b>15</b>	<b>4</b>
Opolskie .....	<b>o=z</b>	<b>4</b>	<b>11</b>	<b>195</b>	<b>44</b>	<b>49</b>	<b>32</b>	<b>70</b>	<b>27</b>	<b>2</b>
Podkarpackie .....	<b>o=z</b>	<b>7</b>	<b>18</b>	<b>307</b>	<b>89</b>	<b>81</b>	<b>99</b>	<b>38</b>	<b>78</b>	<b>13</b>
Podlaskie .....	<b>o=z</b>	<b>11</b>	<b>21</b>	<b>388</b>	<b>125</b>	<b>73</b>	<b>86</b>	<b>104</b>	<b>189</b>	<b>35</b>
Pomorskie .....	<b>o</b>	<b>3</b>	<b>17</b>	<b>174</b>	<b>58</b>	<b>12</b>	<b>57</b>	<b>47</b>	<b>53</b>	<b>41</b>
	<b>z</b>		<b>11</b>	<b>41</b>	<b>3</b>	<b>12</b>	<b>14</b>	<b>12</b>	<b>29</b>	<b>26</b>
	<b>s</b>		<b>6</b>	<b>133</b>	<b>55</b>	<b>-</b>	<b>43</b>	<b>35</b>	<b>24</b>	<b>15</b>
Śląskie .....	<b>o</b>	<b>26</b>	<b>88</b>	<b>1261</b>	<b>508</b>	<b>308</b>	<b>212</b>	<b>233</b>	<b>137</b>	<b>73</b>
	<b>z</b>		<b>76</b>	<b>1056</b>	<b>409</b>	<b>262</b>	<b>189</b>	<b>196</b>	<b>73</b>	<b>46</b>
	<b>s</b>		<b>12</b>	<b>205</b>	<b>99</b>	<b>46</b>	<b>23</b>	<b>37</b>	<b>64</b>	<b>27</b>
Świętokrzyskie .....	<b>o=z</b>	<b>5</b>	<b>30</b>	<b>301</b>	<b>83</b>	<b>46</b>	<b>71</b>	<b>101</b>	<b>56</b>	<b>26</b>
Warmińsko-Mazurskie .....	<b>o=z</b>	<b>2</b>	<b>4</b>	<b>113</b>	<b>72</b>	<b>21</b>	<b>-</b>	<b>20</b>	<b>6</b>	<b>-</b>
Wielkopolskie .....	<b>o</b>	<b>12</b>	<b>31</b>	<b>554</b>	<b>205</b>	<b>80</b>	<b>115</b>	<b>154</b>	<b>168</b>	<b>50</b>
	<b>z</b>		<b>28</b>	<b>506</b>	<b>205</b>	<b>80</b>	<b>97</b>	<b>124</b>	<b>150</b>	<b>46</b>
	<b>s</b>		<b>3</b>	<b>48</b>	<b>-</b>	<b>-</b>	<b>18</b>	<b>30</b>	<b>18</b>	<b>4</b>
Zachodniopomorskie .....	<b>o</b>	<b>3</b>	<b>6</b>	<b>107</b>	<b>61</b>	<b>9</b>	<b>26</b>	<b>11</b>	<b>43</b>	<b>28</b>
	<b>z</b>		<b>4</b>	<b>80</b>	<b>61</b>	<b>9</b>	<b>10</b>	<b>-</b>	<b>23</b>	<b>13</b>
	<b>s</b>		<b>2</b>	<b>27</b>	<b>-</b>	<b>-</b>	<b>16</b>	<b>11</b>	<b>20</b>	<b>15</b>

## TECHNIKA I TECHNICAL SECONDARY SCHOOLS

TABL. 119(202). **TECHNIKA I TECHNIKA UZUPEŁNIAJĄCE DLA DOROSŁYCH WEDŁUG FORM KSZTAŁCENIA (dok.)**  
**TECHNICAL SECONDARY AND SUPPLEMENTARY TECHNICAL SECONDARY SCHOOLS FOR**  
**ADULTS BY TYPE OF EDUCATION**

WYSZCZEGÓLNIENIE SPECIFICATION o – ogółem / total z – forma kształcenia zaoczna type of education - weekend s – forma kształcenia stacjonarna type of education - day	Szkoły Schools	Oddziały <sup>1</sup> Sections <sup>1</sup>	Uczniowie w klasach Students in grades					Absolwenci Graduates	
			ogółem total	I	II	III	IV	ogółem total	w tym kobiety
<b>TECHNIKA UZUPEŁNIAJĄCE / SUPPLEMENTARY TECHNICAL SECONDARY SCHOOLS</b>									
<b>POLSKA</b> ..... o	<b>658</b>	<b>2009</b>	<b>35934</b>	<b>18405</b>	<b>9326</b>	<b>8203</b>	<b>X</b>	<b>7556</b>	<b>1985</b>
z		1595	28347	14721	7250	6376	X	5383	1412
s		415	7587	3684	2076	1827	X	2173	573
Dolnośląskie ..... o	36	98	1753	956	427	370	X	341	106
z		70	1226	737	253	236	X	205	78
s		28	527	219	174	134	X	136	28
Kujawsko-pomorskie ..... o	47	131	2445	1279	664	502	X	399	119
z		107	1978	1028	563	387	X	273	73
s		24	467	251	101	115	X	126	46
Lubelskie ..... o	38	121	1848	1070	443	335	X	336	88
z		91	1570	892	395	283	X	227	62
s		30	278	178	48	52	X	109	26
Lubuskie ..... o=z	10	33	490	268	86	136	X	93	16
Łódzkie ..... o	45	159	2571	1312	694	565	X	580	120
z		143	2313	1188	623	502	X	525	110
s		16	258	124	71	63	X	55	10
Małopolskie ..... o	57	173	3077	1595	786	696	X	669	175
z		123	2202	1108	596	498	X	438	111
s		50	875	487	190	198	X	231	64
Mazowieckie ..... o	82	259	4481	2092	1211	1178	X	1067	337
z		230	4077	1926	1071	1080	X	933	286
s		29	404	166	140	98	X	134	51
Opolskie ..... o	17	43	821	381	210	230	X	222	18
z		24	324	130	81	113	X	86	5
s		19	497	251	129	117	X	136	13
Podkarpackie ..... o	30	72	1691	813	473	405	X	424	48
z		52	1196	541	327	328	X	198	21
s		20	495	272	146	77	X	226	27
Podlaskie ..... o	21	44	716	365	172	179	X	115	35
z		42	695	365	157	173	X	90	24
s		2	21	-	15	6	X	25	11
Pomorskie ..... o	32	123	1793	1108	385	300	X	273	74
z		93	1187	794	246	147	X	160	52
s		30	606	314	139	153	X	113	22
Śląskie ..... o	75	253	4818	2387	1282	1149	X	1003	273
z		153	2795	1401	761	633	X	423	121
s		100	2023	986	521	516	X	580	152
Świętokrzyskie ..... o	32	100	2035	937	618	480	X	498	105
z		96	1937	903	576	458	X	479	94
s		4	98	34	42	22	X	19	11
Warmińsko-Mazurskie ..... o	24	70	1329	723	332	274	X	192	57
z		54	1079	599	245	235	X	142	34
s		16	250	124	87	39	X	50	23
Wielkopolskie ..... o	94	277	5421	2794	1359	1268	X	1224	381
z		243	4798	2574	1149	1075	X	1012	303
s		34	623	220	210	193	X	212	78
Zachodniopomorskie ..... o	18	54	645	325	184	136	X	120	33
z		41	480	267	121	92	X	99	22
s		13	165	58	63	44	X	21	11

1 Dane o liczbie oddziałów mogą nie sumować się ze względu na zaokrąglenia.

1 Data of the number of sections may not sum up due to rounding.

TABL. 120(203). UCZNIOWIE W TECHNIKACH I TECHNIKACH UZUPEŁNIAJĄCYCH DLA DOROSŁYCH WEDŁUG WIEKU I PŁCI  
STUDENTS OF TECHNICAL SECONDARY AND SUPPLEMENTARY TECHNICAL SECONDARY SCHOOLS FOR ADULTS BY AGE AND SEX

WYSZCZEGÓLNIENIE SPECIFICATION a - technika technical secondary schools b - w tym kobiety / females c - technika uzupełniająca supplementary technical secondary schools d - w tym kobiety / females	Ogółem total	Uczniowie w wieku Students in age								
		18 i mniej (1992 i później) 18 and less (1992 and later)	19 (1991)	20 (1990)	21 (1989)	22 (1988)	23 (1987)	24 (1986)	25-29 (1985 do 1981)	30 i więcej (1980 i wcześniej) 30 and more (1980 and earlier)
POLSKA..... a	6611	743	1014	1028	857	619	386	276	782	906
POLAND b	1766	212	261	291	225	138	78	66	187	308
c	35934	2765	10405	8463	5646	2148	996	703	1822	2986
d	9465	1495	2741	2316	1223	401	185	112	370	622
Dolnośląskie..... a	387	27	78	48	49	33	17	14	36	85
b	117	10	17	14	12	14	3	4	15	28
c	1753	112	457	405	275	101	44	34	96	229
d	418	81	117	96	39	19	10	2	17	37
Kujawsko-pomorskie..... a	413	56	56	66	48	37	26	13	52	59
b	160	21	23	28	17	9	12	4	23	23
c	2445	213	754	624	372	158	54	42	97	131
d	717	134	205	183	94	26	8	7	22	38
Lubelskie..... a	38	1	9	8	14	2	1	1	-	2
b	7	-	2	1	2	1	1	-	-	-
c	1848	150	580	482	291	114	36	26	52	117
d	437	76	156	95	48	19	2	3	13	25
Lubuskie..... a	173	15	23	28	24	22	9	13	14	25
b	71	8	9	15	9	6	2	4	4	14
c	490	30	130	109	73	35	12	17	30	54
d	137	12	34	35	22	6	2	3	8	15
Łódzkie..... a	1155	184	178	162	158	102	56	47	132	136
b	313	71	44	51	40	18	10	12	21	46
c	2571	117	746	582	408	178	79	57	145	259
d	591	62	159	152	87	32	24	8	40	27
Małopolskie..... a	311	39	60	68	39	21	14	16	24	30
b	81	4	13	15	12	4	4	7	8	14
c	3077	336	969	766	462	170	73	31	104	166
d	784	148	236	201	93	35	19	3	18	31
Mazowieckie..... a	734	90	110	119	73	46	45	24	108	119
b	144	13	13	28	16	9	5	1	20	39
c	4481	297	1202	1085	785	326	142	113	217	314
d	1288	139	323	330	236	71	26	22	40	101
Opolskie..... a	195	20	18	18	24	40	12	4	12	47
b	47	3	7	6	8	3	-	-	-	20
c	821	33	240	184	140	49	29	15	54	77
d	105	17	26	23	7	6	5	1	7	13

TABL. 120(203). UCZNIOWIE W TECHNIKACH I TECHNIKACH UZUPEŁNIAJĄCYCH DLA DOROSŁYCH WEDŁUG WIEKU I PŁCI (dok.)

STUDENTS OF TECHNICAL SECONDARY AND SUPPLEMENTARY TECHNICAL SECONDARY SCHOOLS FOR ADULTS BY AGE AND SEX (cont.)

WYSZCZEGÓLNIENIE SPECIFICATION	Ogółem total	Uczniowie w wieku Students in age								
		18 i mniej (1992 i później) 18 and less (1992 and later)	19 (1991)	20 (1990)	21 (1989)	22 (1988)	23 (1987)	24 (1986)	25-29 (1985 do 1981)	30 i więcej (1980 i wcześniej) 30 and more (1980 and earlier)
Podkarpackie ..... a	307	7	21	61	50	41	20	12	46	49
b	59	5	5	6	5	5	2	3	10	18
c	1691	115	478	434	290	107	56	39	59	113
d	299	50	103	73	35	12	8	1	12	5
Podlaskie ..... a	388	35	56	50	55	43	22	20	58	49
b	86	4	13	10	6	7	2	3	14	27
c	716	12	217	177	151	50	21	8	28	52
d	91	5	26	18	16	6	5	1	6	8
Pomorskie ..... a	174	28	35	37	31	14	11	2	10	6
b	78	17	18	11	8	7	4	2	6	5
c	1793	203	621	361	211	77	46	28	94	152
d	608	120	212	129	57	22	10	8	24	26
Śląskie ..... a	1261	90	174	173	139	105	90	61	207	222
b	339	31	52	58	46	29	18	12	46	47
c	4818	341	1168	974	693	253	166	110	377	736
d	1327	188	363	310	166	45	25	16	71	143
Świętokrzyskie ..... a	301	38	72	62	44	31	16	10	14	14
b	91	7	24	20	15	8	3	4	4	6
c	2035	177	633	520	323	127	69	31	62	93
d	438	77	112	116	65	21	10	4	11	22
Warmińsko-mazurskie ..... a	113	17	26	15	9	7	2	4	11	22
b	1	-	-	-	-	1	-	-	-	-
c	1329	88	364	328	219	78	38	30	84	100
d	474	61	134	117	59	24	8	9	26	36
Wielkopolskie ..... a	554	76	83	90	86	66	38	33	49	33
b	134	14	15	21	23	14	10	10	13	14
c	5421	497	1693	1279	845	292	116	103	270	326
d	1584	294	491	392	180	51	20	23	49	84
Zachodniopomorskie ..... a	107	20	15	23	14	9	7	2	9	8
b	38	4	6	7	6	3	2	-	3	7
c	645	44	153	153	108	33	15	19	53	67
d	167	31	44	46	19	6	3	1	6	11

TABL. 121(204). ABSOLWENCI TECHNIKÓW I TECHNIKÓW UZUPEŁNIAJĄCYCH DLA DOROSŁYCH WEDŁUG WIEKU I PŁCI

GRADUATES OF TECHNICAL SECONDARY AND SUPPLEMENTARY TECHNICAL SECONDARY SCHOOLS FOR ADULTS BY AGE AND SEX

WYSZCZEGÓLNIENIE SPECIFICATION		Ogółem Grand total	Absolwenci w wieku (rok urodzenia) Graduates aged (year of birth)							
			19 i mniej (1991 i później) 19 and less (1991 and later)	20 (1990)	21 (1989)	22 (1988)	23 (1987)	24 (1986)	25 -29 (1985 - 1981)	30 i więcej (1980 i wcześniej) 30 and more(1980 and earlier)
POLSKA.....	a	1296	-	113	193	216	211	122	198	243
POLAND	b	472	-	56	73	71	52	29	77	114
	c	7556	7	57	1201	3271	1083	423	654	860
	d	1985	6	26	627	748	180	58	120	220
Dolnośląskie .....	a	48	-	3	3	5	9	3	9	16
	b	26	-	3	2	2	3	2	4	10
	c	341	-	3	57	139	49	20	20	53
	d	106	-	-	47	34	8	2	5	10
Kujawsko-pomorskie.....	a	76	-	3	10	12	20	6	14	11
	b	26	-	3	4	7	3	-	5	4
	c	399	-	4	91	176	46	20	29	33
	d	119	-	1	45	46	9	1	8	9
Lubelskie.....	a	15	-	1	-	3	1	3	3	4
	b	12	-	1	-	1	1	2	3	4
	c	336	-	1	64	141	50	25	24	31
	d	88	-	-	39	29	5	1	4	10
Lubuskie .....	a	40	-	6	2	6	7	2	8	9
	b	15	-	2	-	3	1	1	4	4
	c	93	-	-	9	37	17	8	17	5
	d	16	-	-	2	6	3	1	-	4
Łódzkie .....	a	161	-	17	29	20	24	20	30	21
	b	47	-	4	8	9	4	4	10	8
	c	580	1	18	65	254	61	37	56	88
	d	120	1	10	30	45	8	5	8	13
Małopolskie.....	a	83	-	8	14	16	16	7	13	9
	b	39	-	7	7	6	3	3	7	6
	c	669	-	-	139	320	90	22	44	54
	d	175	-	-	67	64	17	3	8	16
Mazowieckie .....	a	116	-	7	37	23	10	5	13	21
	b	39	-	2	12	4	2	1	6	12
	c	1067	-	3	155	493	164	53	84	115
	d	337	-	2	81	159	29	10	24	32
Opolskie.....	a	27	-	1	1	3	8	4	3	7
	b	2	-	-	-	-	1	-	-	1
	c	222	-	-	36	102	35	13	24	12
	d	18	-	-	9	5	1	2	-	1



TABL. 121(204). ABSOLWENCI TECHNIKÓW I TECHNIKÓW UZUPEŁNIAJĄCYCH DLA DOROSŁYCH WEDŁUG WIEKU I PŁCI  
GRADUATES<sup>1</sup> OF TECHNICAL SECONDARY AND SUPPLEMENTARY TECHNICAL SECONDARY SCHOOLS FOR ADULTS BY AGE AND SEX

WYSZCZEGÓLNIENIE SPECIFICATION	Ogółem Grand total	Absolwenci w wieku (rok urodzenia) Graduates aged (year of birth)							30 i więcej (1980 i wcześniej) 30 and more(1980 and earlier)
		19 i mniej (1991 i później) 19 and less (1991 and later)	20 (1990)	21 (1989)	22 (1988)	23 (1987)	24 (1986)	25 -29 (1985 - 1981)	
Podkarpackie..... a	78	-	7	6	24	4	6	13	18
b	13	-	3	2	1	-	-	2	5
c	424	-	7	36	180	90	47	44	20
d	48	-	1	19	11	7	2	2	6
Podlaskie..... a	189	-	17	14	29	32	25	32	40
b	35	-	4	3	8	3	4	5	8
c	115	-	-	17	54	25	5	7	7
d	35	-	-	3	18	7	2	1	4
Pomorskie..... a	53	-	2	14	12	2	4	11	8
b	41	-	1	10	8	1	3	11	7
c	273	5	5	57	93	45	14	15	39
d	74	5	4	26	18	10	3	3	5
Śląskie..... a	137	-	10	20	17	33	16	13	28
b	73	-	6	11	6	20	5	7	18
c	1003	-	6	146	354	143	53	108	193
d	273	-	3	74	92	37	7	11	49
Świętokrzyskie..... a	56	-	10	18	12	6	3	2	5
b	26	-	7	9	3	3	1	1	2
c	498	1	4	66	250	79	23	41	34
d	105	-	-	25	51	9	4	10	6
Warmińsko-mazurskie..... a	6	-	1	1	1	-	-	-	3
c	192	-	1	28	97	21	8	12	25
d	57	-	-	23	19	4	5	1	5
Wielkopolskie..... a	168	-	17	22	27	32	15	24	31
b	50	-	10	5	9	2	1	6	17
c	1224	-	5	218	533	152	70	110	136
d	381	-	5	131	138	23	9	27	48
Zachodniopomorskie..... a	43	-	3	2	6	7	3	10	12
b	28	-	3	-	4	5	2	6	8
c	120	-	-	17	48	16	5	19	15
d	33	-	-	6	13	3	1	8	2

Tabl. 122(205). WYNIKI EGZAMINU MATURALNEGO W TECHNIKACH I TECHNIKACH UZUPEŁNIAJĄCYCH  
DLA DOROSŁYCH  
RESULTS OF SECONDARY SCHOOL MATRICULATION EXAM IN TECHNICAL SECONDARY  
AND SUPPLEMENTARY TECHNICAL SECONDARY SCHOOLS FOR ADULTS

WYSZCZEGÓLNIENIE SPECIFICATION	Absolwenci z roku szkolnego 2009/2010 Graduates of 2009/2010		Absolwenci <sup>1</sup> Graduates <sup>1</sup>			
	ogółem grand total	w tym kobiety of which females	którzy przystąpili do egzaminu maturalnego who sat secondary school matriculation exam	w tym kobiety of which females	którzy otrzymali świadectwo dojrzałości who passed secondary school matriculation exam	
					razem total	w tym kobiety of which females

## TECHNIKA / TECHNICAL SECONDARY SCHOOLS

POLSKA .....	1296	472	453	226	152	78
<i>POLAND</i>						
Dolnośląskie .....	48	26	24	15	7	4
Kujawsko-pomorskie .....	76	26	17	12	8	5
Lubelskie .....	15	12	13	11	1	1
Lubuskie .....	40	15	11	7	3	2
Łódzkie .....	161	47	32	13	12	4
Małopolskie .....	83	39	46	27	16	7
Mazowieckie .....	116	39	77	25	33	9
Opolskie .....	27	2	10	1	-	-
Podkarpackie .....	78	13	40	7	13	6
Podlaskie .....	189	35	24	8	6	3
Pomorskie .....	53	41	37	28	13	11
Śląskie .....	137	73	57	41	16	13
Świętokrzyskie .....	56	26	4	2	1	-
Warmińsko-mazurskie .....	6	-	3	-	3	-
Wielkopolskie .....	168	50	37	15	15	8
Zachodniopomorskie .....	43	28	21	14	5	5

## TECHNIKA UZUPEŁNIAJĄCE / SUPPLEMENTARY TECHNICAL SECONDARY SCHOOLS

POLSKA .....	7556	1985	2667	880	653	202
<i>POLAND</i>						
Dolnośląskie .....	341	106	110	53	31	20
Kujawsko-pomorskie .....	399	119	131	53	25	6
Lubelskie .....	336	88	70	25	15	8
Lubuskie .....	93	16	17	7	3	-
Łódzkie .....	580	120	153	39	43	14
Małopolskie .....	669	175	286	102	65	19
Mazowieckie .....	1067	337	562	216	136	45
Opolskie .....	222	18	87	10	42	3
Podkarpackie .....	424	48	75	6	12	2
Podlaskie .....	115	35	51	25	11	3
Pomorskie .....	273	74	110	32	25	7
Śląskie .....	1003	273	401	113	106	28
Świętokrzyskie .....	498	105	148	35	21	9
Warmińsko-mazurskie .....	192	57	35	14	9	4
Wielkopolskie .....	1224	381	391	136	100	34
Zachodniopomorskie .....	120	33	40	14	9	-

<sup>1</sup> Z roku szkolnego 2009/2010, jak również z lat poprzednich.

<sup>1</sup> Of 2009/2010 school year and previous years.

TABL. 123(206). POMIESZCZENIA SZKOLNE<sup>1</sup> ORAZ KSIĄŻKI W BIBLIOTEKACH SZKOLNYCH W TECHNIKACH<sup>2</sup> DLA DOROSŁYCH  
 SCHOOL FACILITIES<sup>1</sup> AND BOOKS IN SCHOOL LIBRARIES IN TECHNICAL SECONDARY SCHOOLS<sup>2</sup> FOR ADULTS

WOJEWÓDZTWA VOIVODSHIPS	Pomieszczenia szkolne <sup>1</sup> / School facilities <sup>1</sup>							Książki w wol. (tomach) w bibliotece szkolnej Books in school libraries (in volumes)
	ogółem grand total	sale lekcyjne classrooms	w tym / of which				Warsztaty szkolne school workshops	
			pracownie szkolne school laboratories		sale gimnas- tyczne gymn- asiums	Warsztaty szkolne school workshops		
			razem total	w tym / of which				
			kompu- terowe computer	języków obcych foreign languages				
<b>POLSKA</b> .....	<b>1032</b>	<b>690</b>	<b>334</b>	<b>143</b>	<b>37</b>	<b>6</b>	<b>166</b>	<b>257158</b>
<b>POLAND</b>								
Dolnośląskie .....	69	42	27	17	2	-	20	-
Kujawsko-pomorskie.....	95	59	34	13	3	1	12	3805
Lubelskie.....	29	21	8	3	-	-	8	2667
Lubuskie .....	9	8	1	1	-	-	1	1068
Łódzkie .....	98	67	31	14	3	-	10	770
Małopolskie.....	94	62	30	11	6	2	13	8744
Mazowieckie .....	141	102	39	18	3	-	18	57834
Opolskie.....	7	6	1	1	-	-	4	-
Podkarpackie .....	40	25	15	8	4	-	7	325
Podlaskie .....	17	11	6	2	2	-	-	2015
Pomorskie.....	111	65	44	9	2	1	16	145
Śląskie .....	258	177	79	36	10	2	30	167752
Świętokrzyskie.....	20	14	6	3	-	-	16	-
Warmińsko-mazurskie .....	15	10	5	-	2	-	4	9044
Wielkopolskie.....	16	11	5	5	-	-	6	2989
Zachodniopomorskie .....	13	10	3	2	-	-	1	-

1 W przypadku użytkowania przez zespół szkół – wykazane w jednej szkole wskazanej przez dyrektora. 2 Łącznie z technikami uzupełniającymi.

1 In the case of being used by a complex of schools – attributed to a single school indicated by a headmaster. 2 Including supplementary technical secondary schools.

TABL. 124(207). TECHNIKA<sup>1</sup> DLA DOROSŁYCH POSIADAJĄCE PRACOWNIE KOMPUTEROWE I KOMPUTERY  
 TECHNICAL SECONDARY SCHOOLS<sup>1</sup> FOR ADULTS EQUIPPED WITH COMPUTER LABORATORIES  
 AND COMPUTERS

WOJEWÓDZTWA VOIVODSHIPS	Liczba szkół / Number of schools					
	ogółem grand total	posiadających pracownie komputerowe <sup>2</sup> equipped with computer laboratories <sup>2</sup>	posiadających komputery <sup>2</sup> / equipped with computers <sup>2</sup>			
			razem total	z dostępem do Internetu with the Internet access	przeznaczone do użytku uczniów for students' use	z dostępem do Internetu przeznaczone do użytku uczniów with the Internet access for students' use
<b>POLSKA</b> .....	<b>797</b>	<b>103</b>	<b>155</b>	<b>148</b>	<b>136</b>	<b>130</b>
<b>POLAND</b>						
Dolnośląskie .....	44	11	13	13	11	11
Kujawsko-pomorskie.....	58	11	12	12	11	11
Lubelskie.....	40	3	5	3	5	3
Lubuskie .....	14	1	3	3	2	2
Łódzkie .....	64	9	13	12	11	10
Małopolskie.....	63	9	13	11	11	10
Mazowieckie .....	98	14	25	25	24	23
Opolskie.....	21	1	1	1	1	1

1 Łącznie z technikami uzupełniającymi. 2 W przypadku użytkowania przez zespół szkół – wykazane w jednej szkole wskazanej przez dyrektora.

1 Including supplementary technical secondary schools. 2 In the case of being used by a complex of schools – attributed to a single school indicated by a headmaster.

TABL. 124(207). **TECHNIKA<sup>1</sup> DLA DOROSŁYCH POSIADAJĄCE PRACOWNIE KOMPUTEROWE I KOMPUTERY (dok.)**  
*TECHNICAL SECONDARY SCHOOLS<sup>1</sup> FOR ADULTS EQUIPPED WITH COMPUTER LABORATORIES  
 AND COMPUTERS (cont.)*

WOJEWÓDZTWA VOIVODSHIPS	Liczba szkół / Number of schools					
	ogółem grand total	posiadających pracownie komputerowe <sup>2</sup> equipped with computer laboratories <sup>2</sup>	posiadających komputery <sup>2</sup> / equipped with computers <sup>2</sup>			
			razem total	z dostępem do Internetu with the Internet access	przeznaczone do użytku uczniów for students' use	z dostępem do Internetu przeznaczone do użytku uczniów with the Internet access for students' use
Podkarpackie .....	37	8	8	8	8	8
Podlaskie .....	32	2	4	4	2	2
Pomorskie .....	35	6	6	6	6	6
Śląskie .....	101	20	28	26	25	24
Świętokrzyskie .....	37	2	5	5	3	3
Warmińsko-mazurskie .....	26	–	3	3	3	3
Wielkopolskie .....	106	4	11	11	10	10
Zachodniopomorskie .....	21	2	5	5	3	3

1 Łącznie z technikami uzupełniającymi. 2 W przypadku użytkowania przez zespół szkół – wykazane w jednej szkole wskazanej przez dyrektora.

1 Including supplementary technical secondary schools. 2 In the case of being used by a complex of schools – attributed to a single school indicated by a headmaster.

TABL. 125(208). **LICZBA KOMPUTERÓW W TECHNIKACH<sup>1</sup> DLA DOROSŁYCH**  
*NUMBER OF COMPUTERS IN TECHNICAL SECONDARY SCHOOLS<sup>1</sup> FOR ADULTS*

WOJEWÓDZTWA VOIVODSHIPS	Szkoly Schools	Komputery <sup>2</sup> / Computers <sup>2</sup>				
		w szkole in school		przeznaczone do użytku uczniów for students' use		
		ogółem total	z dostępem do Internetu with the Internet access	razem total	z dostępem do Internetu with the Internet access	z dostępem do Internetu za pomocą szybkiego łącza with the broadband connection
<b>POLSKA .....</b>	<b>797</b>	<b>3025</b>	<b>2899</b>	<b>2560</b>	<b>2478</b>	<b>1721</b>
<b>POLAND</b>						
Dolnośląskie .....	44	261	250	249	240	237
Kujawsko-pomorskie .....	58	229	222	196	196	181
Lubelskie .....	40	75	60	68	54	15
Lubuskie .....	14	48	44	35	35	35
Łódzkie .....	64	281	267	248	236	87
Małopolskie .....	63	222	203	190	177	162
Mazowieckie .....	98	425	410	370	359	212
Opolskie .....	21	15	15	15	15	15
Podkarpackie .....	37	196	196	141	141	24
Podlaskie .....	32	22	22	17	17	8
Pomorskie .....	35	129	129	121	121	56
Śląskie .....	101	707	689	581	574	446
Świętokrzyskie .....	37	79	78	51	51	20
Warmińsko-mazurskie .....	26	87	87	75	75	65
Wielkopolskie .....	106	138	116	105	89	67
Zachodniopomorskie .....	21	111	111	98	98	91

1 Łącznie z technikami uzupełniającymi. 2 W przypadku użytkowania przez zespół szkół – wykazane w jednej szkole wskazanej przez dyrektora.

1 Including supplementary technical secondary schools. 2 In the case of being used by a complex of schools – attributed to a single school indicated by a headmaster.

## 6. Szkoły artystyczne

### Art Schools

TABL. 126(209). UCZNIOWIE SZKÓŁ ARTYSTYCZNYCH OGÓLNOKSZTAŁCĄCYCH<sup>1</sup> WEDŁUG KLAS  
STUDENTS OF GENERAL ART SCHOOLS<sup>1</sup> BY GRADE

WOJEWÓDZTWA VOIVODSHIPS	Liczba uczniów Number of students		Uczniowie w klasach Students in grades									Uczniowie pobierający naukę indywidualnie Individually instructed students
	ogółem total	w tym kobiety of which females	I	II	III	IV	V	VI	VII	VIII	IX	
<b>POLSKA</b> ..... <b>POLAND</b>	<b>12812</b>	<b>9528</b>	<b>2742</b>	<b>2766</b>	<b>2707</b>	<b>2359</b>	<b>1066</b>	<b>1023</b>	<b>50</b>	<b>48</b>	<b>51</b>	<b>14</b>
Dolnośląskie .....	583	440	163	130	115	91	39	45	-	-	-	-
Kujawsko-pomorskie.....	737	554	166	164	157	131	71	48	-	-	-	2
Lubelskie.....	790	584	181	153	197	169	49	41	-	-	-	1
Lubuskie .....	312	248	77	81	69	60	10	15	-	-	-	-
Łódzkie .....	725	496	149	134	121	130	87	81	7	7	9	-
Małopolskie.....	1332	946	270	305	277	258	118	104	-	-	-	2
Mazowieckie .....	1316	973	257	284	292	208	126	110	12	10	17	-
Opolskie.....	240	194	55	53	48	47	15	22	-	-	-	1
Podkarpackie .....	998	736	187	226	224	202	87	72	-	-	-	-
Podlaskie .....	430	322	118	90	98	92	15	17	-	-	-	-
Pomorskie.....	808	601	158	142	174	151	68	78	12	12	13	-
Śląskie .....	2317	1739	448	482	454	435	236	239	11	10	2	3
Świętokrzyskie.....	235	195	64	48	42	49	18	14	-	-	-	-
Warmińsko-mazurskie....	369	274	93	106	96	51	9	14	-	-	-	-
Wielkopolskie.....	961	722	199	191	204	175	80	85	8	9	10	-
Zachodniopomorskie .....	659	504	157	177	139	110	38	38	-	-	-	5

1 Dające uprawnienia zawodowe.

1 Leading to professional certification.

TABL. 127(210). SZKOŁY ARTYSTYCZNE DAJĄCE UPRAWNIENIA ZAWODOWE WEDŁUG WOJEWÓDZTW  
ART SCHOOLS LEADING TO PROFESSIONAL CERTIFICATION BY VOIVODSHIPS

WYSZCZEGÓLNIENIE SPECIFICATION a – ogółem / total b – w tym ogólnokształcące / of which general	Liczba szkół Number of schools	Pomie- szczenia szkolne School facilities	Oddziały <sup>1</sup> Sections <sup>1</sup>	Uczniowie Students				Absolwenci Graduates	
				ogółem total		w tym w klasach I of which in 1st grade		ogółem total	w tym kobiety of which females
				ogółem total	w tym kobiety of which females	ogółem total	w tym kobiety of which females		
P O L S K A..... a	281	3017	1041	22816	15477	5246	3578	3449	2429
P O L A N D..... b	115	1770	1041	12812	9528	2742	2079	2403	1784
Dolnośląskie..... a	20	210	27	1542	998	398	272	198	130
..... b	6	49	27	583	440	163	122	92	63
Kujawsko-pomorskie..... a	16	96	33	1170	810	285	196	159	116
..... b	7	92	33	737	554	166	126	121	95
Lubelskie..... a	17	122	28	1285	871	344	244	211	143
..... b	6	88	28	790	584	181	140	151	111
Lubuskie..... a	6	71	14	522	389	131	99	83	67
..... b	3	26	14	312	248	77	61	59	50
Łódzkie..... a	23	224	26	1517	982	357	248	187	128
..... b	8	103	26	725	496	149	110	123	87
Małopolskie..... a	24	217	295	2627	1701	647	395	371	249
..... b	11	115	295	1332	946	270	185	268	193
Mazowieckie..... a	40	306	184	2601	1705	562	358	392	270
..... b	15	141	184	1316	973	257	193	235	168
Opolskie..... a	4	46	10	526	352	114	86	80	58
..... b	2	22	10	240	194	55	49	46	39
Podkarpackie..... a	24	194	43	1868	1177	398	245	293	197
..... b	9	105	43	998	736	187	139	195	146
Podlaskie..... a	9	115	22	697	488	173	113	134	101
..... b	4	96	22	430	322	118	80	102	81
Pomorskie..... a	15	209	35	1167	846	246	185	152	107
..... b	8	165	35	808	601	158	127	126	88
Śląskie..... a	38	681	65	3622	2578	754	536	628	450
..... b	18	448	65	2317	1739	448	350	478	347
Świętokrzyskie..... a	5	68	12	382	272	87	65	69	49
..... b	2	32	12	235	195	64	52	60	48
Warmińsko-mazurskie..... a	9	69	14	592	420	155	108	75	59
..... b	3	26	14	369	274	93	68	58	49
Wielkopolskie..... a	17	235	63	1652	1136	328	240	260	192
..... b	6	118	63	961	722	199	161	172	129
Zachodniopomorskie..... a	14	154	170	1046	752	267	188	157	113
..... b	7	144	170	659	504	157	116	117	90

1 Dane o liczbie oddziałów mogą nie sumować się ze względu na zastosowane zaokrąglenia.

1 Data on the number of sections may not sum up due to rounding.

TABL. 128(211). SZKOŁY ARTYSTYCZNE NIEDAJĄCE UPRAWNIENI ZAWODOWYCH WEDŁUG WOJEWÓDZTW  
 ART SCHOOLS NOT AWARDING PROFESSIONAL QUALIFICATIONS BY VOIVODSHIPS

WOJEWÓDZTWA VOIVODSHIPS	Liczba szkół Number of schools	Pomie- szczenia szkolne School facilities	Uczniowie Students				Absolwenci Graduates	
			ogółem total		w tym w klasach I of which in 1st grade		ogółem total	w tym kobiety of which females
			ogółem total	w tym kobiety of which females	ogółem total	w tym kobiety of which females		
<b>P O L S K A</b> ..... <b>POLAND</b>	<b>456</b>	<b>5166</b>	<b>35317</b>	<b>22295</b>	<b>8791</b>	<b>5540</b>	<b>4043</b>	<b>2641</b>
Dolnośląskie .....	29	293	2447	1573	644	416	242	159
Kujawsko-pomorskie .....	23	142	1189	762	345	217	121	77
Lubelskie.....	29	341	2018	1265	488	295	213	144
Lubuskie .....	16	211	1488	948	397	250	134	96
Łódzkie .....	27	454	2800	1723	759	469	323	207
Małopolskie.....	42	452	3602	2274	854	557	387	253
Mazowieckie .....	66	538	4172	2537	1075	636	414	264
Opolskie .....	19	345	1740	1086	402	252	188	131
Podkarpackie.....	36	468	2932	1834	692	442	368	218
Podlaskie .....	23	96	1378	889	316	202	224	153
Pomorskie .....	28	420	2031	1307	459	295	202	140
Śląskie .....	29	533	3417	2193	773	483	544	351
Świętokrzyskie .....	12	66	812	493	208	132	87	50
Warmińsko-mazurskie .....	20	149	1195	788	361	247	127	84
Wielkopolskie.....	36	392	2544	1604	629	395	301	201
Zachodniopomorskie .....	21	266	1552	1019	389	252	168	113

TABL. 129(212). SZKOŁY SPECJALNE PRZYSPOSABIAJĄCE DO PRACY  
SPECIAL JOB-TRAINING SCHOOLS

WYSZCZEGÓLNIENIE SPECIFICATION	Liczba szkół Number of schools	Pomieszczenia szkolne School facilities	Oddziały <sup>1</sup> Sections <sup>1</sup>	Uczniowie Students				Absolwenci Graduates	
				ogółem total		w tym w klasach I of which in 1st grade		ogółem total	w tym kobiety of which females
				ogółem total	w tym kobiety of which females	ogółem total	w tym kobiety of which females		
<b>P O L S K A</b> .....	<b>428</b>	<b>1045</b>	<b>1440</b>	<b>9825</b>	<b>4335</b>	<b>3254</b>	<b>1381</b>	<b>1779</b>	<b>788</b>
<b>POLAND</b>									
Dolnośląskie .....	39	100	105	716	328	211	92	132	57
Kujawsko-pomorskie.....	25	80	84	663	305	228	100	115	49
Lubelskie.....	24	65	87	594	247	195	92	126	57
Lubuskie .....	17	36	52	352	165	124	59	51	23
Łódzkie .....	29	51	92	620	275	181	75	142	73
Małopolskie.....	28	89	91	629	295	201	85	77	30
Mazowieckie .....	54	154	187	1213	522	365	142	258	115
Opolskie.....	18	39	37	245	91	96	39	48	28
Podkarpackie .....	24	74	98	646	272	187	82	109	44
Podlaskie .....	10	28	47	323	146	98	38	68	31
Pomorskie.....	23	67	95	687	284	243	95	117	49
Śląskie .....	39	85	156	1059	478	344	151	207	100
Świętokrzyskie.....	16	31	55	406	187	165	70	77	32
Warmińsko-mazurskie .....	22	38	67	419	181	150	61	69	30
Wielkopolskie.....	39	72	129	878	405	311	136	123	50
Zachodniopomorskie .....	21	36	58	375	154	155	64	60	20

1 Dane o liczbie oddziałów mogą nie sumować się ze względu na zastosowane zaokrąglenia.

1 Data on the number of sections may not sum up due to rounding.



TABL. 130(213). UCZNIOWIE I ABSOLWENCI SZKOŁ PRZYSPOSABIAJĄCYCH DO PRACY WEDŁUG WIEKU I PŁCI  
STUDENTS AND GRADUATES OF SPECIAL JOB-TRAINING SCHOOLS BY AGE AND SEX

WYSZCZEGÓLNIENIE SPECIFICATION	Ogółem	Uczniowie/Absolwenci w wieku lat (rok urodzenia) Students/Graduates aged (year of birth)									
		16 i mniej (1994 i później)	17 (1993)	18 (1992)	19 (1991)	20 (1990)	21 (1989)	22 (1988)	23 (1987)	24 (1986)	25 i więcej (1985 i wcześniej)
		16 and less (1994 and later)									25 and more (1985 and

## UCZNIOWIE / STUDENTS

POLSKA.....	a	9825	268	870	1410	1719	1619	1621	1259	896	163	-
<i>POLAND</i>	b	4335	128	380	642	719	704	733	565	387	77	-
	c	3254	258	630	645	577	506	504	95	31	8	-
	d	1381	122	272	279	228	200	228	31	17	4	-
Miasta .....	a	8329	232	742	1205	1467	1369	1391	1040	759	124	-
<i>Urban areas</i>	b	3711	105	323	553	626	603	636	478	323	64	-
	c	2788	223	548	554	497	432	429	73	24	8	-
	d	1196	100	235	246	204	176	196	23	12	4	-
Wieś.....	a	1496	36	128	205	252	250	230	219	137	39	-
<i>Rural areas</i>	b	624	23	57	89	93	101	97	87	64	13	-
	c	466	35	82	91	80	74	75	22	7	-	-
	d	185	22	37	33	24	24	32	8	5	-	-

## ABSOLWENCI / GRADUATES

POLSKA.....	a	1779	-	5	12	111	271	289	239	189	527	136
<i>POLAND</i>	b	788	-	3	8	56	123	110	112	69	246	61
Miasta .....	a	1520	-	4	12	95	235	262	201	160	444	107
<i>Urban areas</i>	b	681	-	3	8	51	105	94	99	57	214	50
Wieś.....	a	259	-	1	-	16	36	27	38	29	83	29
<i>Rural areas</i>	b	107	-	-	-	5	18	16	13	12	32	11

**DZIAŁ VI. SZKOŁY POLICEALNE**  
**CHAPTER VI. POST-SECONDARY SCHOOLS**

**TABL. 1(214). SZKOŁY POLICEALNE <sup>1</sup> - PUBLICZNE, NIEPUBLICZNE O UPRAWNIENIACH SZKÓŁ PUBLICZNYCH I NIEPUBLICZNE**  
**POST-SECONDARY SCHOOLS <sup>1</sup> - PUBLIC, NON-PUBLIC WITH THE PUBLIC STATUS AND NON-PUBLIC**

SZKOŁY SCHOOLS a-ogółem / total b-dla młodzieży / for youth c- specjalne / special d- dla dorosłych / for adults	Liczba szkół Number of schools	Po- mie- szcze- nia szkolne School facilities	Od- działy <sup>2</sup> Secti- ons <sup>2</sup>	Uczniowie / Students					Absolwenci Graduates	
				ogółem / total			w tym w klasach I of which in 1st grade		ogółem total	w tym kobiety of which females
				ogółem total	w tym kobiety of which fema- les	w tym cudzo- ziemcy of which foreign- ers	ogółem total	w tym kobiety of which females		

**OGÓŁEM / TOTAL**

<b>OGÓŁEM</b> ..... a	2941	9937	13160	298837	192515	476	205114	130015	81526	52358	
<b>GRAND TOTAL</b>											
<b>Policealne<sup>3</sup></b> ..... a	2844	8701	12202	282664	179318	457	199512	125545	76350	48022	
Post-secondary schools	b	344	2134	1349	31471	22624	53	18518	13485	11411	8377
	c	20	30	45	345	159	-	167	82	148	69
	d	2480	6537	10808	250848	156535	404	180827	111978	64791	39576
<b>Kolegia</b> ..... a	97	1236	958	16173	13197	19	5602	4470	5176	4336	
<i>Colleges</i>											

**SZKOŁY PUBLICZNE / PUBLIC SCHOOLS**

<b>RAZEM</b> ..... a	748	3625	3329	73107	47043	74	43421	27220	26667	16705	
<b>TOTAL</b>											
<b>Policealne<sup>3</sup></b> ..... a	678	2670	2530	60001	36289	57	38624	23380	22712	13368	
Post-secondary schools	b	150	1480	781	19202	13358	22	11601	8112	7710	5449
	c	18	27	40	297	143	-	151	77	135	62
	d	510	1163	1709	40502	22788	35	26872	15191	14867	7857
<b>Kolegia</b> ..... a	70	955	799	13106	10754	17	4797	3840	3955	3337	
<i>Colleges</i>											

**SZKOŁY NIPUBLICZNE O UPRAWNIENIACH SZKÓŁ PUBLICZNYCH / NON-PUBLIC SCHOOLS WITH THE PUBLIC STATUS**

<b>RAZEM</b> ..... a	1946	5625	9120	213337	136161	201	150869	94498	47596	29901	
<b>TOTAL</b>											
<b>Policealne<sup>3</sup></b> ..... a	1919	5344	8961	210270	133718	199	150064	93868	46375	28902	
Post-secondary schools	b	191	652	564	12214	9227	31	6877	5344	3694	2922
	c	2	3	5	48	16	-	16	5	13	7
	d	1726	4689	8392	198008	124475	168	143171	88519	42668	25973
<b>Kolegia</b> ..... a	27	281	159	3067	2443	2	805	630	1221	999	
<i>Colleges</i>											

**SZKOŁY NIEPUBLICZNE / NON-PUBLIC SCHOOLS**

<b>RAZEM</b> ..... a	247	687	711	12393	9311	201	10824	8297	7263	5752	
<b>TOTAL</b>											
<b>Policealne<sup>3</sup></b> ..... a	247	687	711	12393	9311	201	10824	8297	7263	5752	
Post-secondary schools	b	3	2	4	55	39	-	40	29	7	6
	d	244	685	707	12338	9272	201	10784	8268	7256	5746

<sup>1</sup> Łącznie z kolejami nauczycielskimi, nauczycielskimi kolejami języków obcych oraz kolejami pracowników służb społecznych. <sup>2</sup> Dane mogą się nie sumować ze względu na zastosowane zaokrąglenia. <sup>3</sup> Bez kolegiów.

<sup>1</sup> Including teacher colleges, foreign language teacher training colleges and colleges of social work. <sup>2</sup> Data on the number may not sum up due to rounding. <sup>3</sup> Excluding colleges.

TABL. 2(215). SZKOŁY POLICEALNE<sup>1</sup> WEDŁUG ORGANÓW PROWADZĄCYCH SZKOŁY I WOJEWÓDZTW  
 POST-SECONDARY SCHOOLS BY SCHOOL GOVERNING AUTHORITY AND VOIVODSHIPS

WYSZCZEGÓLNIENIE SPECIFICATION		Ogółem Total			W tym dla młodzieży (bez szkół specjalnych) Of which for youth (excluding special)		
		szkoły	uczniowie	absolwenci	szkoły	uczniowie	absolwenci
a - ogółem / total							
b - jednostki administracji rządowej central (government) administration entities							
c - jednostki samorządu terytorialnego local self-government entities							
d - organizacje społeczne i stowarzyszenia social organizations and associations							
e - organizacje wyznaniowe / religious organizations							
f - jednostki pozostałe / other							
<b>P O L S K A</b> .....	<b>a</b>	<b>2941</b>	<b>298837</b>	<b>81526</b>	<b>402</b>	<b>35813</b>	<b>12642</b>
<b>POLAND</b>	<b>b</b>	<b>45</b>	<b>2987</b>	<b>1155</b>	<b>11</b>	<b>565</b>	<b>162</b>
	<b>c</b>	<b>685</b>	<b>67694</b>	<b>24885</b>	<b>150</b>	<b>18952</b>	<b>7585</b>
	<b>d</b>	<b>253</b>	<b>14056</b>	<b>5636</b>	<b>53</b>	<b>3095</b>	<b>1120</b>
	<b>e</b>	<b>3</b>	<b>18</b>	<b>11</b>	<b>2</b>	<b>14</b>	<b>8</b>
	<b>f</b>	<b>1955</b>	<b>214082</b>	<b>49839</b>	<b>186</b>	<b>13187</b>	<b>3767</b>
Dolnośląskie .....	<b>a</b>	<b>266</b>	<b>22833</b>	<b>6248</b>	<b>41</b>	<b>2389</b>	<b>793</b>
	<b>b</b>	<b>3</b>	<b>334</b>	<b>85</b>	<b>1</b>	<b>240</b>	<b>48</b>
	<b>c</b>	<b>48</b>	<b>3668</b>	<b>1417</b>	<b>12</b>	<b>690</b>	<b>326</b>
	<b>d</b>	<b>17</b>	<b>1593</b>	<b>462</b>	<b>4</b>	<b>286</b>	<b>142</b>
	<b>f</b>	<b>198</b>	<b>17238</b>	<b>4284</b>	<b>24</b>	<b>1173</b>	<b>277</b>
Kujawsko-pomorskie .....	<b>a</b>	<b>173</b>	<b>17128</b>	<b>4339</b>	<b>12</b>	<b>1125</b>	<b>492</b>
	<b>b</b>	<b>4</b>	<b>133</b>	<b>31</b>	<b>-</b>	<b>-</b>	<b>-</b>
	<b>c</b>	<b>40</b>	<b>4292</b>	<b>1524</b>	<b>5</b>	<b>711</b>	<b>322</b>
	<b>d</b>	<b>20</b>	<b>1084</b>	<b>338</b>	<b>2</b>	<b>167</b>	<b>67</b>
	<b>e</b>	<b>1</b>	<b>4</b>	<b>3</b>	<b>-</b>	<b>-</b>	<b>-</b>
	<b>f</b>	<b>108</b>	<b>11615</b>	<b>2443</b>	<b>5</b>	<b>247</b>	<b>103</b>
Lubelskie .....	<b>a</b>	<b>171</b>	<b>20769</b>	<b>5775</b>	<b>24</b>	<b>3105</b>	<b>1065</b>
	<b>b</b>	<b>5</b>	<b>279</b>	<b>82</b>	<b>-</b>	<b>-</b>	<b>7</b>
	<b>c</b>	<b>61</b>	<b>5772</b>	<b>2094</b>	<b>14</b>	<b>2415</b>	<b>836</b>
	<b>d</b>	<b>18</b>	<b>715</b>	<b>467</b>	<b>2</b>	<b>68</b>	<b>16</b>
	<b>e</b>						
	<b>f</b>	<b>87</b>	<b>14003</b>	<b>3132</b>	<b>8</b>	<b>622</b>	<b>206</b>
Lubuskie .....	<b>a</b>	<b>74</b>	<b>7373</b>	<b>1731</b>	<b>9</b>	<b>1000</b>	<b>369</b>
	<b>b</b>	<b>2</b>	<b>62</b>	<b>12</b>	<b>-</b>	<b>-</b>	<b>-</b>
	<b>c</b>	<b>19</b>	<b>1956</b>	<b>694</b>	<b>4</b>	<b>732</b>	<b>298</b>
	<b>d</b>	<b>11</b>	<b>522</b>	<b>154</b>	<b>4</b>	<b>211</b>	<b>71</b>
	<b>f</b>	<b>42</b>	<b>4833</b>	<b>871</b>	<b>1</b>	<b>57</b>	<b>-</b>
Łódzkie .....	<b>a</b>	<b>186</b>	<b>21564</b>	<b>5732</b>	<b>23</b>	<b>1972</b>	<b>717</b>
	<b>b</b>	<b>4</b>	<b>77</b>	<b>33</b>	<b>1</b>	<b>12</b>	<b>8</b>
	<b>c</b>	<b>40</b>	<b>5209</b>	<b>1757</b>	<b>9</b>	<b>1315</b>	<b>468</b>
	<b>d</b>	<b>7</b>	<b>328</b>	<b>157</b>	<b>-</b>	<b>-</b>	<b>-</b>
	<b>f</b>	<b>135</b>	<b>15950</b>	<b>3785</b>	<b>13</b>	<b>645</b>	<b>241</b>
Małopolskie .....	<b>a</b>	<b>229</b>	<b>23398</b>	<b>7027</b>	<b>35</b>	<b>2872</b>	<b>846</b>
	<b>b</b>	<b>1</b>	<b>243</b>	<b>137</b>	<b>-</b>	<b>-</b>	<b>-</b>
	<b>c</b>	<b>62</b>	<b>4564</b>	<b>1736</b>	<b>13</b>	<b>1312</b>	<b>436</b>
	<b>d</b>	<b>13</b>	<b>556</b>	<b>320</b>	<b>3</b>	<b>164</b>	<b>44</b>
	<b>f</b>	<b>153</b>	<b>18035</b>	<b>4834</b>	<b>19</b>	<b>1396</b>	<b>366</b>
Mazowieckie .....	<b>a</b>	<b>315</b>	<b>32238</b>	<b>8843</b>	<b>55</b>	<b>5140</b>	<b>1686</b>
	<b>b</b>	<b>4</b>	<b>252</b>	<b>113</b>	<b>1</b>	<b>27</b>	<b>8</b>
	<b>c</b>	<b>73</b>	<b>8051</b>	<b>2887</b>	<b>19</b>	<b>1917</b>	<b>688</b>
	<b>d</b>	<b>39</b>	<b>1973</b>	<b>714</b>	<b>8</b>	<b>378</b>	<b>127</b>
	<b>f</b>	<b>199</b>	<b>21962</b>	<b>5129</b>	<b>27</b>	<b>2818</b>	<b>863</b>

<sup>1</sup> Łącznie z kolegiami nauczycielskimi, nauczycielskimi kolegiami języków obcych i kolegiami pracowników służb społecznych.

<sup>1</sup> Including teacher training colleges, foreign language teacher training colleges and colleges of social work.

TABL. 2(215). SZKOŁY POLICEALNE<sup>1</sup> WEDŁUG ORGANÓW PROWADZĄCYCH SZKOŁY I WOJEWÓDZTW (dok.)  
 POST-SECONDARY SCHOOLS BY SCHOOL GOVERNING AUTHORITY AND VOIVODSHIPS (cont.)

WYSZCZEGÓLNIENIE SPECIFICATION		Ogółem Total			W tym dla młodzieży (bez szkół specjalnych) Of which for youth (excluding special)		
		szkoły	uczniowie	absolwenci	szkoły	uczniowie	absolwenci
<b>a - ogółem / total</b>							
b - jednostki administracji rządowej central (government) administration entities							
c - jednostki samorządu terytorialnego local self-government entities							
d - organizacje społeczne i stowarzyszenia social organizations and associations							
e - organizacje wyznaniowe / religious organizations							
f - jednostki pozostałe / other							
Opolskie .....	<b>a</b>	<b>64</b>	<b>6228</b>	<b>2048</b>	<b>10</b>	<b>627</b>	<b>338</b>
	b	2	83	43	-	-	-
	c	23	1661	558	6	192	109
	d	8	400	227	2	174	128
	f	31	4084	1220	2	261	101
Podkarpackie .....	<b>a</b>	<b>116</b>	<b>12452</b>	<b>4622</b>	<b>16</b>	<b>2423</b>	<b>1015</b>
	b	3	131	43	1	70	20
	c	36	4554	1880	9	2069	911
	d	5	233	105	1	32	-
	f	72	7534	2594	5	252	84
Podlaskie.....	<b>a</b>	<b>110</b>	<b>13460</b>	<b>3394</b>	<b>13</b>	<b>1459</b>	<b>528</b>
	b	3	204	86	-	-	-
	c	30	3362	1313	5	930	436
	d	11	634	250	2	243	65
	e	2	14	8	2	14	8
	f	64	9246	1737	4	272	19
Pomorskie .....	<b>a</b>	<b>198</b>	<b>19924</b>	<b>4683</b>	<b>24</b>	<b>1785</b>	<b>530</b>
	b	2	86	34	2	86	34
	c	38	3181	1342	8	484	212
	d	9	474	283	2	143	72
	f	149	16183	3024	12	1072	212
Śląskie.....	<b>a</b>	<b>396</b>	<b>42891</b>	<b>11104</b>	<b>59</b>	<b>4564</b>	<b>1740</b>
	b	3	435	147	1	52	7
	c	78	9690	3332	24	2404	1034
	d	32	2073	767	10	506	179
	f	283	30693	6858	24	1602	520
Świętokrzyskie .....	<b>a</b>	<b>91</b>	<b>8848</b>	<b>2510</b>	<b>14</b>	<b>1130</b>	<b>347</b>
	b	2	134	82	-	-	-
	c	16	1116	431	2	202	134
	d	17	951	488	4	163	47
	f	56	6647	1509	8	765	166
Warmińsko-mazurskie .....	<b>a</b>	<b>115</b>	<b>11900</b>	<b>3100</b>	<b>12</b>	<b>1271</b>	<b>424</b>
	c	29	3005	1046	5	997	366
	d	20	1491	405	3	208	48
	f	66	7404	1649	4	66	10
Wielkopolskie .....	<b>a</b>	<b>294</b>	<b>25040</b>	<b>7343</b>	<b>42</b>	<b>3381</b>	<b>1257</b>
	b	6	459	185	4	78	30
	c	72	5989	2364	11	1897	731
	d	20	739	418	4	203	78
	f	196	17853	4376	23	1203	418
Zachodniopomorskie.....	<b>a</b>	<b>143</b>	<b>12791</b>	<b>3027</b>	<b>13</b>	<b>1570</b>	<b>495</b>
	b	1	75	42	-	-	-
	c	20	1624	510	4	685	278
	d	6	290	81	2	149	36
	f	116	10802	2394	7	736	181

<sup>1</sup> Łącznie z kolegiami nauczycielskimi, nauczycielskimi kolegiami języków obcych i kolegiami pracowników służb społecznych.

<sup>1</sup> Including teacher training colleges, foreign language teacher training colleges and colleges of social work.

TABL. 3(216). SZKOŁY POLICEALNE<sup>1</sup> WEDŁUG FORM KSZTAŁCENIA I WOJEWÓDZTW  
 POST-SECONDARY SCHOOLS<sup>1</sup> BY TYPE OF EDUCATION AND VOIVODSHIPS

SZKOŁY SCHOOLS o - ogółem / total m - dla młodzieży / for youth s - specjalne / special d - dla dorosłych / for adults FORMA KSZTAŁCENIA TYPE OF EDUCATION dz - dzienna / day w - forma wieczorowa / evening z - forma zaoczna / weekend n - na odległość / distance st. - stacjonarna / full time	Liczba szkół Number of schools	Pomie- szczenia szkolne <sup>2</sup> Class- rooms <sup>2</sup>	Oddziały <sup>2</sup> Sections <sup>2</sup>	Uczniowie Students				Absolwenci Graduates		
				ogółem total		w tym w klasach I of which in 1st grade		ogółem total	w tym kobiety of which females	
				ogółem total	w tym kobiety of which females	ogółem total	w tym kobiety of which females			
<b>P O L S K A</b> .....	<b>o</b>	<b>2941</b>	<b>9937</b>	<b>13160</b>	<b>298837</b>	<b>192515</b>	<b>205114</b>	<b>130015</b>	<b>81526</b>	<b>52358</b>
	<b>m</b>	<b>402</b>	<b>2485</b>	<b>1605</b>	<b>35813</b>	<b>25640</b>	<b>21005</b>	<b>15221</b>	<b>12642</b>	<b>9269</b>
	<b>s</b>	<b>20</b>	<b>30</b>	<b>45</b>	<b>345</b>	<b>159</b>	<b>167</b>	<b>82</b>	<b>148</b>	<b>69</b>
	<b>d</b>	<b>2519</b>	<b>7422</b>	<b>11510</b>	<b>262679</b>	<b>166716</b>	<b>183942</b>	<b>114712</b>	<b>68736</b>	<b>43020</b>
	<b>dz</b>	<b>505</b>	<b>3690</b>	<b>2226</b>	<b>44476</b>	<b>32832</b>	<b>23511</b>	<b>17288</b>	<b>15688</b>	<b>11814</b>
	<b>w</b>	<b>4</b>	<b>11</b>	<b>59</b>	<b>1129</b>	<b>876</b>	<b>416</b>	<b>297</b>	<b>349</b>	<b>275</b>
	<b>z</b>	<b>2283</b>	<b>5772</b>	<b>10225</b>	<b>239833</b>	<b>150073</b>	<b>172257</b>	<b>106549</b>	<b>60406</b>	<b>36878</b>
	<b>n</b>	<b>-</b>	<b>-</b>	<b>2</b>	<b>27</b>	<b>22</b>	<b>-</b>	<b>-</b>	<b>32</b>	<b>28</b>
	<b>st.</b>	<b>149</b>	<b>464</b>	<b>648</b>	<b>13372</b>	<b>8712</b>	<b>8930</b>	<b>5881</b>	<b>5051</b>	<b>3363</b>
<b>Dolnośląskie</b> .....	<b>o</b>	<b>266</b>	<b>889</b>	<b>1071</b>	<b>22833</b>	<b>14471</b>	<b>15733</b>	<b>9794</b>	<b>6248</b>	<b>3836</b>
	<b>m</b>	<b>41</b>	<b>198</b>	<b>128</b>	<b>2389</b>	<b>1642</b>	<b>1304</b>	<b>890</b>	<b>793</b>	<b>498</b>
	<b>s</b>	<b>1</b>	<b>-</b>	<b>1</b>	<b>8</b>	<b>6</b>	<b>8</b>	<b>6</b>	<b>-</b>	<b>-</b>
	<b>d</b>	<b>224</b>	<b>691</b>	<b>942</b>	<b>20436</b>	<b>12823</b>	<b>14421</b>	<b>8898</b>	<b>5455</b>	<b>3338</b>
	<b>dz</b>	<b>47</b>	<b>308</b>	<b>179</b>	<b>3141</b>	<b>2285</b>	<b>1546</b>	<b>1104</b>	<b>998</b>	<b>676</b>
	<b>w</b>	<b>-</b>	<b>-</b>	<b>2</b>	<b>18</b>	<b>14</b>	<b>-</b>	<b>-</b>	<b>8</b>	<b>6</b>
	<b>z</b>	<b>206</b>	<b>527</b>	<b>832</b>	<b>18652</b>	<b>11471</b>	<b>13548</b>	<b>8254</b>	<b>4867</b>	<b>2925</b>
	<b>st.</b>	<b>13</b>	<b>54</b>	<b>58</b>	<b>1022</b>	<b>701</b>	<b>639</b>	<b>436</b>	<b>375</b>	<b>229</b>
<b>Kujawsko-pomorskie</b> .....	<b>o</b>	<b>173</b>	<b>785</b>	<b>779</b>	<b>17128</b>	<b>11424</b>	<b>11418</b>	<b>7519</b>	<b>4339</b>	<b>2900</b>
	<b>m</b>	<b>12</b>	<b>74</b>	<b>46</b>	<b>1125</b>	<b>831</b>	<b>651</b>	<b>483</b>	<b>492</b>	<b>382</b>
	<b>s</b>	<b>2</b>	<b>-</b>	<b>5</b>	<b>36</b>	<b>14</b>	<b>15</b>	<b>4</b>	<b>-</b>	<b>-</b>
	<b>d</b>	<b>159</b>	<b>711</b>	<b>728</b>	<b>15967</b>	<b>10579</b>	<b>10752</b>	<b>7032</b>	<b>3847</b>	<b>2518</b>
	<b>dz</b>	<b>18</b>	<b>149</b>	<b>95</b>	<b>1730</b>	<b>1301</b>	<b>888</b>	<b>653</b>	<b>647</b>	<b>530</b>
	<b>w</b>	<b>-</b>	<b>-</b>	<b>9</b>	<b>110</b>	<b>83</b>	<b>47</b>	<b>31</b>	<b>30</b>	<b>27</b>
	<b>z</b>	<b>136</b>	<b>501</b>	<b>623</b>	<b>14168</b>	<b>9323</b>	<b>9765</b>	<b>6373</b>	<b>3359</b>	<b>2132</b>
	<b>n</b>	<b>-</b>	<b>-</b>	<b>2</b>	<b>27</b>	<b>22</b>	<b>-</b>	<b>-</b>	<b>20</b>	<b>18</b>
	<b>st.</b>	<b>19</b>	<b>135</b>	<b>50</b>	<b>1093</b>	<b>695</b>	<b>718</b>	<b>462</b>	<b>283</b>	<b>193</b>
<b>Lubelskie</b> .....	<b>o</b>	<b>171</b>	<b>575</b>	<b>838</b>	<b>20769</b>	<b>13003</b>	<b>14146</b>	<b>8655</b>	<b>5775</b>	<b>3614</b>
	<b>m</b>	<b>24</b>	<b>175</b>	<b>124</b>	<b>3105</b>	<b>2270</b>	<b>1854</b>	<b>1356</b>	<b>1065</b>	<b>726</b>
	<b>d</b>	<b>147</b>	<b>400</b>	<b>714</b>	<b>17664</b>	<b>10733</b>	<b>12292</b>	<b>7299</b>	<b>4710</b>	<b>2888</b>
	<b>dz</b>	<b>31</b>	<b>247</b>	<b>159</b>	<b>3312</b>	<b>2459</b>	<b>1920</b>	<b>1416</b>	<b>1213</b>	<b>854</b>
	<b>w</b>	<b>-</b>	<b>-</b>	<b>3</b>	<b>257</b>	<b>187</b>	<b>87</b>	<b>58</b>	<b>49</b>	<b>40</b>
	<b>z</b>	<b>128</b>	<b>309</b>	<b>633</b>	<b>16264</b>	<b>9778</b>	<b>11569</b>	<b>6839</b>	<b>4111</b>	<b>2466</b>
	<b>st.</b>	<b>12</b>	<b>19</b>	<b>43</b>	<b>936</b>	<b>579</b>	<b>570</b>	<b>342</b>	<b>402</b>	<b>254</b>
<b>Lubuskie</b> .....	<b>o</b>	<b>74</b>	<b>314</b>	<b>283</b>	<b>7373</b>	<b>4968</b>	<b>5265</b>	<b>3461</b>	<b>1731</b>	<b>1273</b>
	<b>m</b>	<b>9</b>	<b>79</b>	<b>43</b>	<b>1000</b>	<b>799</b>	<b>585</b>	<b>457</b>	<b>369</b>	<b>301</b>
	<b>d</b>	<b>65</b>	<b>235</b>	<b>240</b>	<b>6373</b>	<b>4169</b>	<b>4680</b>	<b>3004</b>	<b>1362</b>	<b>972</b>
	<b>dz</b>	<b>9</b>	<b>79</b>	<b>43</b>	<b>1000</b>	<b>799</b>	<b>585</b>	<b>457</b>	<b>369</b>	<b>301</b>
	<b>z</b>	<b>62</b>	<b>233</b>	<b>226</b>	<b>6177</b>	<b>4045</b>	<b>4551</b>	<b>2928</b>	<b>1301</b>	<b>933</b>
	<b>st.</b>	<b>3</b>	<b>2</b>	<b>14</b>	<b>196</b>	<b>124</b>	<b>129</b>	<b>76</b>	<b>61</b>	<b>39</b>

<sup>1</sup> Łącznie z kolegiami nauczycielskimi, nauczycielskimi kolegiami języków obcych i kolegiami pracowników służb społecznych. <sup>2</sup> Dane o oddziałach mogą się nie sumować ze względu na zastosowane zaokrąglenia.

<sup>1</sup> Including teacher training colleges, foreign language teacher training colleges and colleges of social work. <sup>2</sup> Data on the number of sections may not sum up due to rounding.

TABL. 3(216). SZKOŁY POLICEALNE<sup>1</sup> WEDŁUG FORM KSZTAŁCENIA I WOJEWÓDZTW (cd.)  
 POST-SECONDARY SCHOOLS<sup>1</sup> BY TYPE OF EDUCATION AND VOIVODSHIPS (cont.)

SZKOŁY SCHOOLS o - ogółem / total m - dla młodzieży / for youth s - specjalne / special d - dla dorosłych / for adults FORMA KSZTAŁCENIA TYPE OF EDUCATION dz - dzienna / day w - forma wieczorowa / evening z - forma zaoczna / weekend n - na odległość / distance st. - stacjonarna / full time	Liczba szkół Number of schools	Pomie- szczenia szkolne <sup>2</sup> Class- rooms <sup>2</sup>	Oddziały <sup>2</sup> Sections <sup>2</sup>	Uczniowie Students				Absolwenci Graduates		
				ogółem total		w tym w klasach I of which in 1st grade		ogółem total	w tym kobiety of which females	
				ogółem total	w tym kobiety of which females	ogółem total	w tym kobiety of which females			
Łódzkie .....	<b>o</b>	<b>186</b>	<b>749</b>	<b>950</b>	<b>21564</b>	<b>12658</b>	<b>14307</b>	<b>8197</b>	<b>5732</b>	<b>3431</b>
	m	23	189	100	1972	1261	1063	639	717	533
	s	2	-	2	13	4	13	4	5	1
	d	161	560	848	19579	11393	13231	7554	5010	2897
	dz	33	307	157	3000	2014	1437	895	1094	796
	w	-	-	4	62	56	-	-	21	19
	z	141	398	753	17906	10164	12465	7015	4342	2408
	st.	12	44	36	596	424	405	287	275	208
Małopolskie .....	<b>o</b>	<b>229</b>	<b>477</b>	<b>966</b>	<b>23398</b>	<b>15454</b>	<b>17295</b>	<b>11136</b>	<b>7027</b>	<b>4567</b>
	m	35	151	136	2872	2129	1851	1369	846	632
	s	1	13	8	53	32	29	16	36	21
	d	193	313	822	20473	13293	15415	9751	6145	3914
	dz	39	193	145	2798	2081	1575	1144	965	727
	w	-	-	10	142	132	47	42	71	62
	z	175	256	732	18704	12203	14395	9218	4952	3091
	st.	15	28	79	1754	1038	1278	732	1039	687
Mazowieckie .....	<b>o</b>	<b>315</b>	<b>999</b>	<b>1443</b>	<b>32238</b>	<b>19929</b>	<b>21167</b>	<b>12809</b>	<b>8843</b>	<b>5490</b>
	m	55	345	254	5140	3444	2870	1961	1686	1233
	s	3	3	9	80	35	33	17	37	16
	d	257	651	1180	27018	16450	18264	10831	7120	4241
	dz	65	443	291	5789	4109	2865	2019	1851	1385
	w	-	-	6	86	74	38	32	23	19
	z	240	538	1115	25703	15263	17807	10423	6754	3923
	st.	10	18	31	660	483	457	335	215	163
Opolskie .....	<b>o</b>	<b>64</b>	<b>124</b>	<b>292</b>	<b>6228</b>	<b>4252</b>	<b>4094</b>	<b>2778</b>	<b>2048</b>	<b>1229</b>
	m	10	22	29	627	474	339	264	338	216
	d	54	102	263	5601	3778	3755	2514	1710	1013
	dz	12	59	48	891	683	445	349	389	256
	z	48	65	219	4802	3163	3315	2184	1554	900
	st.	4	-	25	535	406	334	245	105	73
Podkarpackie .....	<b>o</b>	<b>116</b>	<b>553</b>	<b>555</b>	<b>12452</b>	<b>8560</b>	<b>7750</b>	<b>5229</b>	<b>4622</b>	<b>3136</b>
	m	16	154	93	2423	1794	1646	1240	1015	773
	s	2	-	4	33	17	24	14	33	13
	d	98	399	458	9996	6749	6080	3975	3574	2350
	dz	31	281	172	3630	2694	2067	1549	1482	1125
	w	-	-	4	70	52	20	15	36	26
	z	77	256	348	8125	5312	5276	3348	2756	1717
	st.	8	16	31	627	502	387	317	348	268
Podlaskie .....	<b>o</b>	<b>110</b>	<b>286</b>	<b>526</b>	<b>13460</b>	<b>8730</b>	<b>9296</b>	<b>5991</b>	<b>3394</b>	<b>2150</b>
	m	13	100	58	1459	1026	889	657	528	371
	d	97	186	468	12001	7704	8407	5334	2866	1779
	dz	18	158	87	1886	1329	1014	738	703	509
	z	91	125	429	11467	7319	8234	5216	2657	1623
	st.	1	3	10	107	82	48	37	34	18

<sup>1</sup> Łącznie z kolegiami nauczycielskimi, nauczycielskimi kolegiami języków obcych i kolegiami pracowników służb społecznych. <sup>2</sup> Dane mogą się nie sumować ze względu na zastosowane zaokrąglenia.

<sup>1</sup> Including teacher training colleges, foreign language teacher training colleges and colleges of social work. <sup>2</sup> Data may not sum up due to rounding.

TABL. 3(216). SZKOŁY POLICEALNE<sup>1</sup> WEDŁUG FORM KSZTAŁCENIA I WOJEWÓDZTW (dok.)  
 POST-SECONDARY SCHOOLS<sup>1</sup> BY TYPE OF EDUCATION AND VOIVODSHIPS (cont.)

SZKOŁY SCHOOLS o - ogółem / total m - dla młodzieży / for youth s - specjalne / special d - dla dorosłych / for adults FORMA KSZTAŁCENIA TYPE OF EDUCATION dz - dzienna / day w - forma wieczorowa / evening z - forma zaoczna / weekend n - na odległość / distance st. - stacjonarna / full time	Liczba szkół Number of schools	Pomie- szczenia szkolne <sup>2</sup> Class- rooms <sup>2</sup>	Oddziały <sup>2</sup> Sections <sup>2</sup>	Uczniowie Students				Absolwenci Graduates		
				ogółem total		w tym w klasach I of which in 1st grade		ogółem total	w tym kobiety of which females	
				ogółem total	w tym kobiety of which females	ogółem total	w tym kobiety of which females			
Pomorskie .....	<b>o</b>	<b>198</b>	<b>858</b>	<b>848</b>	<b>19924</b>	<b>13182</b>	<b>14343</b>	<b>9466</b>	<b>4683</b>	<b>3296</b>
	m	24	146	74	1785	1223	1042	718	530	399
	s	1	2	2	14	7	-	-	-	-
	d	173	710	772	18125	11952	13301	8748	4153	2897
	dz	23	157	72	1677	1165	946	663	494	391
	w	4	11	9	198	125	113	69	57	28
	z	162	639	721	17075	11327	12644	8329	3812	2648
	st.	9	51	46	974	565	640	405	320	229
Śląskie .....	<b>o</b>	<b>396</b>	<b>1233</b>	<b>2041</b>	<b>42891</b>	<b>27235</b>	<b>29360</b>	<b>18267</b>	<b>11104</b>	<b>7118</b>
	m	59	359	214	4564	3210	2528	1793	1740	1297
	s	3	-	5	31	8	12	4	16	7
	d	334	874	1822	38296	24017	26820	16470	9348	5814
	dz	77	603	383	7050	5395	3382	2542	2533	2006
	w	-	-	5	75	64	28	22	10	9
	z	304	564	1521	32785	19868	23828	14260	7683	4573
	st.	15	66	132	2981	1908	2122	1443	878	530
Świętokrzyskie .....	<b>o</b>	<b>91</b>	<b>181</b>	<b>404</b>	<b>8848</b>	<b>5501</b>	<b>6007</b>	<b>3677</b>	<b>2510</b>	<b>1483</b>
	m	14	44	49	1130	839	626	504	347	278
	d	77	137	355	7718	4662	5381	3173	2163	1205
	dz	17	72	62	1323	992	712	566	417	335
	w	-	-	7	111	89	36	28	44	39
	z	70	108	321	7193	4279	5122	2988	1913	1000
	st.	4	1	14	221	141	137	95	136	109
Warmińsko-mazurskie .....	<b>o</b>	<b>115</b>	<b>678</b>	<b>480</b>	<b>11900</b>	<b>8127</b>	<b>8260</b>	<b>5597</b>	<b>3100</b>	<b>2089</b>
	m	12	74	57	1271	866	769	528	424	332
	s	1	2	1	7	2	-	-	-	-
	d	102	602	422	10622	7259	7491	5069	2676	1757
	dz	15	101	60	1316	897	769	528	457	352
	z	96	571	402	10207	6936	7237	4866	2458	1611
	n	-	-	-	-	-	-	-	12	10
	st.	4	6	18	377	294	254	203	173	116
Wielkopolskie .....	<b>o</b>	<b>294</b>	<b>688</b>	<b>1134</b>	<b>25040</b>	<b>16121</b>	<b>17657</b>	<b>11278</b>	<b>7343</b>	<b>4553</b>
	m	42	252	145	3381	2701	2068	1673	1257	937
	s	3	10	6	47	24	24	12	21	11
	d	249	426	983	21612	13396	15565	9593	6065	3605
	dz	50	334	197	4070	3237	2364	1908	1463	1103
	z	232	354	914	20504	12683	14942	9201	5690	3372
	st.	12	-	23	466	201	351	169	190	78
Zachodniopomorskie .....	<b>o</b>	<b>143</b>	<b>548</b>	<b>550</b>	<b>12791</b>	<b>8900</b>	<b>9016</b>	<b>6161</b>	<b>3027</b>	<b>2193</b>
	m	13	123	55	1570	1131	920	689	495	361
	s	1	-	2	23	10	9	5	-	-
	d	129	425	493	11198	7759	8087	5467	2532	1832
	dz	20	199	76	1863	1392	996	757	613	468
	z	115	328	436	10101	6939	7559	5107	2197	1556
	st.	8	21	38	827	569	461	297	217	169

<sup>1</sup> Łącznie z kolegami nauczycielskimi, nauczycielskimi kolegami języków obcych i kolegami pracowników służb społecznych. <sup>2</sup> Dane mogą się nie sumować ze względu na zastosowane zaokrąglenia.

<sup>1</sup> Including teacher training colleges, foreign language teacher training colleges and colleges of social work. <sup>2</sup> Data may not sum up due to rounding.

TABL. 4(217). UCZNIOWIE I ABSOLWENCI SZKÓŁ POLICEALNYCH<sup>1</sup> WEDŁUG GRUP KIERUNKÓW KSZTAŁCENIA  
 STUDENTS AND GRADUATES OF POST-SECONDARY SCHOOLS<sup>1</sup> BY FIELDS OF EDUCATION

GRUPY KIERUNKÓW KSZTAŁCENIA <sup>2</sup>	Uczniowie <i>Students</i>		Absolwenci <i>Graduates</i>		FIELDS OF EDUCATION <sup>2</sup>
	ogółem <i>total</i>	w tym kobiety <i>of which females</i>	ogółem <i>total</i>	w tym kobiety <i>of which females</i>	
<b>OGÓŁEM .....</b>	<b>298837</b>	<b>192515</b>	<b>81526</b>	<b>52358</b>	<b>TOTAL</b>
Pedagogiczne.....	14551	11800	4553	3787	<i>Pedagogy</i>
Artystyczne .....	5159	3414	1365	859	<i>Arts</i>
Spoleczne.....	5769	4141	1671	1300	<i>Social and behavioural science</i>
Dziennikarstwa i informacji.....	407	229	88	68	<i>Journalism and information</i>
Ekonomiczne i administracyjne.....	80724	55349	14632	10209	<i>Business and administration</i>
Fizyczne .....	98	83	34	31	<i>Physical sciences</i>
Informatyczne.....	20326	5715	6343	1075	<i>Computing</i>
Inżynieryjno-techniczne .....	4989	1417	1692	279	<i>Engineering and engineering trades</i>
Produkcji i przetwórstwa .....	3670	293	1099	61	<i>Manufacturing and processing</i>
Architektury i budownictwa.....	6714	2522	1828	444	<i>Architecture and building</i>
Rolnicze, leśne i rybactwa.....	8892	3057	3969	1051	<i>Agriculture, forestry and fishery</i>
Weterynaryjne.....	1081	831	187	140	<i>Veterinary</i>
Medyczne .....	39747	29177	14335	11284	<i>Health</i>
Opieka społeczna.....	6232	5637	1958	1831	<i>Social services</i>
Usługi dla ludności.....	51836	44840	14100	12817	<i>Personal services</i>
Usługi transportowe.....	606	83	196	34	<i>Transport services</i>
Ochrony środowiska.....	246	115	137	55	<i>Environmental protection</i>
Ochrony i bezpieczeństwa.....	39445	17088	7527	2320	<i>Security services</i>
Pozostałe.....	8345	6724	5812	4713	<i>Other</i>

1 Łącznie z kolegami nauczycielskimi, nauczycielskimi kolegami języków obcych i kolegami pracowników służb społecznych. 2 Zgodnie z Międzynarodową Standardową Klasyfikacją Edukacji (ISCED 97).

1 Including teacher training colleges, foreign language teacher training colleges and colleges of social work. 2 According to the International Standard Classification of Education (ISCED 97)



TABL. 5(218). POLICEALNE<sup>1</sup> SZKOŁY ARTYSTYCZNE ORAZ SZKOŁY BIBLIOTEKARSKIE I ANIMATORÓW  
KULTURY WEDŁUG WOJEWÓDZTW  
POST-SECONDARY<sup>1</sup> ART SCHOOLS AND SCHOOLS FOR LIBRARIANS AND ANIMATORS OF CULTURE  
BY VOIVOSHIIPS

WYSZCZEGÓLNIENIE SPECIFICATIONS a - szkoły artystyczne art schools b - szkoły bibliotekarskie i animatorów kultury librarian' schools and schools for animators of culture	Szkoly Schools	Pomie- szczenia szkolne <sup>2</sup> Class- rooms <sup>2</sup>	Oddziały <sup>2</sup> Sections <sup>2</sup>	Uczniowie Students				Absolwenci Graduates		
				ogółem total		w tym w klasach I of which in 1st grade		ogółem total	w tym kobiety of which female s	
				ogółem total	w tym kobiety of which females	ogółem total	w tym kobiety of which females			
POLSKA .....	a	54	301	228	3847	2663	2221	1551	1065	761
	b	4	50	28	495	353	266	185	166	131
Dolnośląskie .....	a	5	24	22	165	86	66	28	40	18
	b	1	23	16	240	183	128	86	48	42
Kujawsko-pomorskie .....	a	1	-	2	27	14	13	9	25	12
Lubelskie .....	a	1	13	-	225	157	93	62	48	32
Łódzkie .....	a	2	42	12	42	25	18	10	26	20
Małopolskie .....	a	9	47	45	937	747	701	549	216	177
Mazowieckie .....	a	15	86	107	1740	1149	955	638	508	380
	b	1	16	8	70	49	43	31	20	16
Podlaskie .....	a	4	13	8	56	35	36	23	8	3
Pomorskie .....	a	6	24	13	284	176	152	91	91	49
Śląskie .....	a	3	11	8	190	140	99	76	34	28
Warmińsko-mazurskie.....	a	1	5	3	31	18	11	6	10	5
Wielkopolskie .....	a	5	32	8	60	49	37	30	19	13
	b	1	8	4	45	38	32	28	15	13
Zachodniopomorskie.....	a	2	4	-	90	67	40	29	40	24
	b	1	3	-	140	83	63	40	83	60

1 Łącznie z kolegami nauczycielskimi, nauczycielskimi kolegami języków obcych oraz kolegami pracowników służb społecznych. 2 Dane mogą się nie sumować ze względu na zastosowane zaokrąglenia

1 Including teacher training colleges, foreign language teacher training colleges and colleges of social work. 2 Data may not sum up due to rounding.

TABL. 6(219). UCZNIOWIE SZKÓŁ POLICEALNYCH<sup>1</sup> WEDŁUG WIEKU I WOJEWÓDZTW  
 STUDENTS OF POST-SECONDARY<sup>1</sup> SCHOOLS BY AGE AND VOIVODSHIPS

WYSZCZEGÓLNIENIE SPECIFICATIONS a - ogółem / total b - w tym kolegia / of which colleges	Ogółem Total	Uczniowie w wieku (rok urodzenia) Students aged (year of birth)									
		18 i mniej (1992 i później) 18 and less (1992 and later)	19 (1991)	20 (1990)	21 (1989)	22 (1988)	23 (1987)	24 (1986)	25-29 (1985-1981)	30 i więcej (1980 i wcześniej) 30 nad more (1980 and earlier)	
<b>P O L S K A</b> .....	<b>a</b>	<b>298837</b>	<b>556</b>	<b>25233</b>	<b>47340</b>	<b>39814</b>	<b>31823</b>	<b>26280</b>	<b>33655</b>	<b>45252</b>	<b>48884</b>
	<b>b</b>	<b>16173</b>	<b>60</b>	<b>1988</b>	<b>3242</b>	<b>3325</b>	<b>1642</b>	<b>1027</b>	<b>845</b>	<b>2061</b>	<b>1983</b>
Dolnośląskie .....	a	22833	22	1725	3482	2851	2387	2171	2590	3536	4069
	b	1130	3	148	239	223	122	89	63	112	131
Kujawsko-pomorskie .....	a	17128	38	1207	2605	2134	1814	1582	1681	2850	3217
	b	1012	3	95	155	128	115	91	81	185	159
Lubelskie .....	a	20769	60	2128	3712	3085	2405	1812	2219	2850	2498
	b	690	1	80	95	123	58	41	41	119	132
Lubuskie .....	a=b	7373	7	498	1085	832	714	548	904	1051	1734
Łódzkie .....	a	21564	48	1688	3177	2847	2276	1901	2342	3416	3869
	b	1429	7	200	372	351	142	57	57	164	91
Małopolskie .....	a	23398	15	2055	3709	2998	2477	2015	2797	4380	2952
	b	395	-	39	68	70	48	27	16	46	81
Mazowieckie .....	a	32238	105	2915	5109	4486	3280	2617	3452	4776	5498
	b	2211	4	312	516	528	206	119	84	200	242
Opolskie .....	a	6228	8	477	1009	866	679	579	745	818	1047
	b	439	-	58	85	71	31	28	30	59	77
Podkarpackie .....	a	12452	18	1491	2684	2045	1352	1066	1458	1227	1111
	b	1316	6	200	283	318	169	75	76	107	82
Podlaskie .....	a	13460	73	1445	2089	1752	1463	1218	1532	2061	1827
	b	908	30	85	186	152	97	76	63	150	69
Pomorskie .....	a	19924	53	1347	2708	2490	2280	1843	2129	3141	3933
	b	436	-	14	45	37	29	30	19	98	164
Śląskie .....	a	42891	61	3510	6564	5727	4503	3682	4601	6565	7678
	b	3710	3	515	853	922	403	238	165	301	310
Świętokrzyskie .....	a	8848	11	610	1404	1211	978	861	1307	1328	1138
	b	369	3	45	53	50	42	14	23	67	72
Warmińsko-mazurskie .....	a	11900	9	912	1819	1646	1229	997	1255	1778	2255
	b	444	4	18	27	43	42	50	47	167	46
Wielkopolskie .....	a	25040	16	2180	4305	3256	2697	2329	3205	3532	3520
	b	1085	2	148	193	198	78	53	57	143	213
Zachodniopomorskie .....	a	12791	12	1045	1879	1588	1289	1059	1438	1943	2538
	b	599	-	31	72	111	60	39	29	143	114

<sup>1</sup> Łącznie z kolegiami nauczycielskimi, nauczycielskimi kolegiami języków obcych oraz kolegiami pracowników służb społecznych.  
 1 Including teacher training colleges, foreign language teacher training colleges and colleges of social work.

TABL. 7(220). ABSOLWENCI SZKÓŁ POLICEALNYCH<sup>1</sup> WEDŁUG WIEKU I WOJEWÓDZTW  
GRADUATES OF POST-SECONDARY SCHOOLS<sup>1</sup> BY AGE AND VOIVODSHIPS

WYSZCZEGÓLNIENIE SPECIFICATIONS a - ogółem / total b - kolegia / colleges	Ogółem Total	Absolwenci w wieku lat (rok urodzenia) Graduates aged (year of birth)							
		19 i mniej (1991 i póź- niej) 19 and less (1991 and later	20 (1990)	21 (1989)	22 (1988)	23 (1987)	24 (1986)	25-29 (1985- 1981)	30 i więcej (1980 i wcze- śniej) 30 nad more (1980 and earlier)
P O L S K A ..... a	81526	123	1878	13802	15500	9636	7841	18022	14724
b	5176	-	9	60	2145	1041	474	807	640
Dolnośląskie ..... a	6248	3	281	984	1035	740	577	1400	1228
b	287	-	-	-	117	72	22	45	31
Kujawsko-pomorskie ..... a	4339	9	48	657	745	551	480	935	914
b	316	-	-	1	95	60	33	70	57
Lubelskie ..... a	5775	-	118	1159	1146	700	597	1260	795
b	302	-	-	1	102	60	40	54	45
Lubuskie ..... a=b	1731	1	39	341	280	166	138	373	393
Łódzkie ..... a	5732	13	88	742	1192	670	548	1267	1212
b	482	-	-	3	269	85	22	45	58
Małopolskie ..... a	7027	1	193	1398	1397	844	739	1372	1083
b	178	-	-	-	63	29	16	33	37
Mazowieckie ..... a	8843	3	164	1540	1630	1039	872	1872	1723
b	586	-	3	22	276	127	43	77	38
Opolskie ..... a	2048	1	22	324	436	297	201	489	278
b	179	-	-	2	68	48	17	22	22
Podkarpackie ..... a	4622	21	138	986	1147	543	434	889	464
b	502	-	-	4	263	103	57	47	28
Podlaskie ..... a	3394	9	56	506	732	439	314	795	543
b	392	-	-	18	109	53	45	114	53
Pomorskie ..... a	4683	23	170	714	620	481	413	1128	1134
b	98	-	-	-	19	6	6	25	42
Śląskie ..... a	11104	17	211	1949	2268	1321	916	2369	2053
b	1162	-	-	3	572	238	116	122	111
Świętokrzyskie ..... a	2510	-	24	362	514	312	286	635	377
b	130	-	-	1	45	19	12	28	25
Warmińsko-mazurskie ..... a	3100	1	82	482	511	327	296	693	708
b	140	-	6	-	15	30	10	49	30
Wielkopolskie ..... a	7343	21	175	1129	1298	856	786	1958	1120
b	227	-	-	3	81	62	22	28	31
Zachodniopomorskie ..... a	3027	-	69	529	549	350	244	587	699
b	195	-	-	2	51	49	13	48	32

<sup>1</sup> Łącznie z kolegiami nauczycielskimi, nauczycielskimi kolegiami języków obcych oraz kolegiami pracowników służb społecznych.

<sup>1</sup> Including teacher training colleges, foreign language teacher training colleges and colleges of social work.

TABL. 8(221). ZAKŁADY KSZTAŁCENIA NAUCZYCIELI ORAZ KOLEGIA PRACOWNIKÓW SŁUŻB SPOŁECZNYCH  
TEACHERS' TRAINING COLLEGES AND COLLEGES OF SOCIAL WORK BY VOIVODSHIPS

WYSZCZEGÓLNIENIE SPECIFICATIONS	Szkoly Schools	Uczniowie Students				Absolwenci Graduates		
		ogółem total	w tym kobiety of which females	w tym w klasie I of which in 1st grade		ogółem total	w tym kobiety of which females	
				razem total	w tym kobiety of which females			
<b>POLSKA</b> .....	<b>a</b>	<b>16</b>	<b>5485</b>	<b>4529</b>	<b>1853</b>	<b>1503</b>	<b>1751</b>	<b>1426</b>
	<b>b</b>	<b>67</b>	<b>9066</b>	<b>7271</b>	<b>3181</b>	<b>2490</b>	<b>2802</b>	<b>2361</b>
	<b>c</b>	<b>14</b>	<b>1622</b>	<b>1397</b>	<b>568</b>	<b>477</b>	<b>623</b>	<b>549</b>
Dolnośląskie .....	a	1	264	249	87	81	63	58
	b	3	698	551	294	232	156	131
	c	1	168	141	69	54	68	58
Kujawsko-pomorskie .....	b	4	817	636	320	241	235	210
	c	1	195	168	57	43	81	75
Lubelskie .....	a	-	-	-	-	-	7	7
	b	4	347	276	110	80	117	98
	c	3	343	303	114	102	178	154
Łódzkie .....	a	3	1056	761	403	280	347	237
	b	4	367	304	95	73	135	108
	c	1	6	6	-	-	-	-
Małopolskie .....	b	4	395	348	113	91	178	156
Mazowieckie .....	a	4	1355	1203	419	363	391	352
	b	4	717	547	268	191	169	143
	c	1	139	118	54	46	26	24
Opolskie .....	b	2	439	345	152	121	179	142
Podkarpackie .....	a	2	193	98	74	37	76	37
	b	10	1091	868	355	281	385	319
	c	1	32	29	-	-	41	36
Podlaskie .....	a	1	451	287	109	61	227	163
	b	5	457	382	123	98	165	136
Pomorskie .....	b	2	252	202	61	53	70	64
	c	1	184	168	50	44	28	26
Śląskie .....	a	3	1978	1748	709	631	583	518
	b	11	1483	1230	487	391	476	424
	c	3	249	211	84	70	103	89
Świętokrzyskie .....	b	2	304	242	122	90	103	86
	c	1	65	57	34	31	27	24
Warmińsko-mazurskie .....	b	2	444	309	130	96	140	100
Wielkopolskie .....	b	5	844	678	447	366	156	131
	c	1	241	196	106	87	71	63
Zachodniopomorskie .....	a	2	188	183	52	50	57	54
	b	5	411	353	104	86	138	113

**DZIAŁ VII. NAUCZANIE JĘZYKÓW OBCYCH**  
**CHAPTER VII. TEACHING FOREIGN LANGUAGES**

**A. Nauczanie języków obcych w szkołach dla dzieci i młodzieży**  
*Teaching foreign languages in schools for children and youth*

**TABL. 1(222). NAUCZANIE JĘZYKÓW OBCYCH JAKO PRZEDMIOTU OBOWIĄZKOWEGO**  
**COMPULSORY FOREIGN LANGUAGES TEACHING**

WYSZCZEGÓLNIENIE SPECIFICATION	Uczący się języka obcego <i>Pupils and students studying foreign language</i>				
	angielskiego <i>English</i>	francuskiego <i>French</i>	niemieckiego <i>German</i>	rosyjskiego <i>Russian</i>	innego <i>other</i>
W LICZBACH BEZWZGLĘDNYCH / IN ABSOLUTE NUMBERS					
<b>POLSKA</b> .....	<b>4408734</b>	<b>143086</b>	<b>1800588</b>	<b>239450</b>	<b>72753</b>
<b>POLAND</b>					
w tym specjalne / <i>of which special</i> .....	<b>36734</b>	<b>341</b>	<b>14619</b>	<b>3777</b>	<b>215</b>
Szkoły podstawowe / <i>Primary schools</i> .....	1975465	5682	196684	12789	2842
miasto / <i>urban areas</i> .....	1189830	5142	105846	1546	2146
wieś / <i>rural areas</i> .....	785635	540	90838	11243	696
w tym specjalne / <i>of which special</i> .....	9079	86	3196	519	30
Gimnazja / <i>Lower secondary schools</i> .....	1128418	34389	673671	71689	12189
miasto / <i>urban areas</i> .....	725935	29243	433970	30460	11776
wieś / <i>rural areas</i> .....	402483	5146	239701	41229	413
w tym specjalne / <i>of which special</i> .....	14555	152	6581	1908	65
Licea ogólnokształcące <sup>1</sup> .....	622049	73176	398724	62350	53746
<i>General secondary schools<sup>1</sup></i>					
w tym specjalne / <i>of which special</i> .....	2001	72	992	451	59
Zasadnicze szkoły zawodowe .....	107664	2058	79646	23250	140
<i>Basic vocational schools</i>					
w tym specjalne / <i>of which special</i> .....	9661	31	3431	782	61
Licea profilowane .....	33136	1769	24113	5353	219
<i>Specialized secondary schools</i>					
w tym specjalne / <i>of which special</i> .....	407	–	45	55	–
Technika <sup>1</sup> / <i>Technical secondary schools<sup>1</sup></i> .....	526273	22176	421387	63091	2857
w tym specjalne / <i>of which special</i> .....	747	–	357	62	–
Szkoły artystyczne ogólnokształcące <sup>2</sup> .....	12164	3631	5840	866	146
<i>General art schools<sup>2</sup></i>					
Szkoły policealne .....	3565	205	523	62	614
<i>Post-secondary schools</i>					
w tym specjalne / <i>of which special</i> .....	284	–	17	–	–
<b>Dolnośląskie</b> .....	<b>266592</b>	<b>8615</b>	<b>169270</b>	<b>4166</b>	<b>1927</b>
w tym specjalne / <i>of which special</i> .....	2991	–	2519	198	23
Szkoły podstawowe / <i>Primary schools</i> .....	112254	606	35337	43	31
miasto / <i>urban areas</i> .....	82753	562	20975	20	31
wieś / <i>rural areas</i> .....	29501	44	14362	23	–
w tym specjalne / <i>of which special</i> .....	801	–	532	23	21
Gimnazja / <i>Lower secondary schools</i> .....	71401	2499	58069	911	344
miasto / <i>urban areas</i> .....	57376	2190	44592	739	342
wieś / <i>rural areas</i> .....	14025	309	13477	172	2
w tym specjalne / <i>of which special</i> .....	1411	–	1221	130	2

1 Łącznie ze szkołami uzupełniającymi. 2 Dające uprawnienia zawodowe.  
 1 Including supplementary schools 2 Leading to professional certification.

TABL. 1(222). NAUCZANIE JĘZYKÓW OBCYCH JAKO PRZEDMIOTU OBOWIĄZKOWEGO (cd.)  
 COMPULSORY FOREIGN LANGUAGES TEACHING (cont.)

WYSZCZEGÓLNIENIE SPECIFICATION	Uczący się języka obcego <i>Pupils and students studying foreign language</i>				
	angielskiego <i>English</i>	francuskiego <i>French</i>	niemieckiego <i>German</i>	rosyjskiego <i>Russian</i>	innego <i>other</i>
W LICZBACH BEZWZGLĘDNYCH / IN ABSOLUTE NUMBERS					
<b>Dolnośląskie (dok.) (cont.)</b>					
Licea ogólnokształcące .....	39814	3998	30721	2029	1445
<i>General secondary schools</i>					
w tym specjalne / of which special .....	133	–	133	10	–
Zasadnicze szkoły zawodowe .....	5102	106	9861	306	–
<i>Basic vocational schools</i>					
w tym specjalne / of which special .....	591	–	582	35	–
Licea profilowane .....	2877	44	2853	44	–
<i>Specialized secondary schools</i>					
Technika <sup>1</sup> / <i>Technical secondary schools<sup>1</sup></i> .....	34321	1214	31927	833	106
w tym specjalne / of which special .....	55	–	51	–	–
Szkoły artystyczne ogólnokształcące <sup>2</sup> .....	582	124	430	–	1
<i>General art schools<sup>2</sup></i>					
Szkoły policealne .....	241	24	72	–	–
<i>Post-secondary schools</i>					
<b>Kujawsko-pomorskie</b> .....	<b>247435</b>	<b>6685</b>	<b>95805</b>	<b>17532</b>	<b>3304</b>
w tym specjalne / of which special .....	2457	136	1377	94	–
Szkoły podstawowe / <i>Primary schools</i> .....	112869	167	8369	205	–
miasto / <i>urban areas</i> .....	69177	167	3616	8	–
wieś / <i>rural areas</i> .....	43692	–	4753	197	–
w tym specjalne / of which special .....	482	46	360	8	–
Gimnazja / <i>Lower secondary schools</i> .....	64254	1719	36097	4758	463
miasto / <i>urban areas</i> .....	41413	1417	23012	2414	463
wieś / <i>rural areas</i> .....	22841	302	13085	2344	–
w tym specjalne / of which special .....	860	90	527	57	–
Licea ogólnokształcące <sup>1</sup> .....	29524	3648	21161	2766	2691
<i>General secondary schools<sup>1</sup></i>					
w tym specjalne / of which special .....	77	–	39	–	–
Zasadnicze szkoły zawodowe .....	7418	23	5233	2513	–
<i>Basic vocational schools</i>					
w tym specjalne / of which special .....	969	–	434	29	–
Licea profilowane .....	1657	7	986	455	27
<i>Specialized secondary schools</i>					
w tym specjalne / of which special .....	6	–	–	–	–
Technika <sup>1</sup> / <i>Technical secondary schools<sup>1</sup></i> .....	30881	1061	23417	6835	123
w tym specjalne / of which special .....	33	–	–	–	–
Szkoły artystyczne ogólnokształcące <sup>2</sup> .....	721	60	499	–	–
<i>General art schools<sup>2</sup></i>					
Szkoły policealne .....	111	–	43	–	–
<i>Post-secondary schools</i>					
w tym specjalne / of which special .....	30	–	17	–	–

1 Łącznie ze szkołami uzupełniającymi. 2 Dające uprawnienia zawodowe.

1 Including supplementary schools 2 Leading to professional certification.

TABL. 1(222). NAUCZANIE JĘZYKÓW OBCYCH JAKO PRZEDMIOTU OBOWIĄZKOWEGO (cd.)  
 COMPULSORY FOREIGN LANGUAGES TEACHING (cont.)

WYSZCZEGÓLNIENIE SPECIFICATION	Uczący się języka obcego <i>Pupils and students studying foreign language</i>				
	angielskiego <i>English</i>	francuskiego <i>French</i>	niemieckiego <i>German</i>	rosyjskiego <i>Russian</i>	innego <i>other</i>
W LICZBACH BEZWZGLĘDNYCH (cd.) / IN ABSOLUTE NUMBERS (cont.)					
<b>Lubelskie</b> .....	<b>278963</b>	<b>8349</b>	<b>75547</b>	<b>39942</b>	<b>7357</b>
w tym specjalne / of which special .....	1663	–	191	446	–
Szkoły podstawowe / Primary schools .....	120331	283	2580	3763	80
miasto / urban areas .....	57029	230	1430	120	12
wieś / rural areas .....	63302	53	1150	3643	68
w tym specjalne / of which special .....	442	–	–	52	–
Gimnazja / Lower secondary schools .....	71361	2578	28453	12970	1502
miasto / urban areas .....	36145	2352	17116	3411	1502
wieś / rural areas .....	35216	226	11337	9559	–
w tym specjalne / of which special .....	620	–	88	151	–
Licea ogólnokształcące <sup>1</sup> .....	45883	4453	22646	9199	5552
<i>General secondary schools<sup>1</sup></i>					
w tym specjalne / of which special .....	88	–	103	53	–
Zasadnicze szkoły zawodowe .....	6562	–	1270	2711	–
<i>Basic vocational schools</i>					
w tym specjalne / of which special .....	480	–	–	190	–
Licea profilowane .....	3029	128	2159	707	–
<i>Specialized secondary schools</i>					
w tym specjalne / of which special .....	33	–	–	–	–
Technika <sup>1</sup> / Technical secondary schools <sup>1</sup> .....	30876	643	18250	10474	202
Szkoły artystyczne ogólnokształcące <sup>2</sup> .....	673	247	147	77	–
<i>General art schools<sup>2</sup></i>					
Szkoły policealne .....	248	17	42	41	21
<i>Post-secondary schools</i>					
<b>Lubuskie</b> .....	<b>88450</b>	<b>3372</b>	<b>78501</b>	<b>2177</b>	<b>310</b>
w tym specjalne / of which special .....	443	15	995	144	–
Szkoły podstawowe / Primary schools .....	34398	306	23223	46	–
miasto / urban areas .....	25237	306	13654	46	–
wieś / rural areas .....	9161	–	9569	–	–
w tym specjalne / of which special .....	100	5	345	45	–
Gimnazja / Lower secondary schools .....	24623	500	25024	698	60
miasto / urban areas .....	19263	500	19435	554	60
wieś / rural areas .....	5360	–	5589	144	–
w tym specjalne / of which special .....	249	10	440	49	–
Licea ogólnokształcące <sup>1</sup> .....	13031	1217	9691	559	250
<i>General secondary schools<sup>1</sup></i>					
Zasadnicze szkoły zawodowe .....	1107	265	4590	177	–
<i>Basic vocational schools</i>					
w tym specjalne / of which special .....	83	–	201	50	–
Licea profilowane .....	503	55	485	15	–
<i>Specialized secondary schools</i>					
Technika <sup>1</sup> / Technical secondary schools <sup>1</sup> .....	14643	847	15376	682	–
w tym specjalne / of which special .....	11	–	9	–	–
Szkoły artystyczne ogólnokształcące <sup>2</sup> .....	124	182	112	–	–
<i>General art schools<sup>2</sup></i>					
Szkoły policealne .....	21	–	–	–	–
<i>Post-secondary schools</i>					

1 Łącznie ze szkołami uzupełniającymi. 2 Dające uprawnienia zawodowe.  
 1 Including supplementary schools 2 Leading to professional certification.

TABL. 1(222). NAUCZANIE JĘZYKÓW OBCYCH JAKO PRZEDMIOTU OBOWIĄZKOWEGO (cd.)  
 COMPULSORY FOREIGN LANGUAGES TEACHING (cont.)

WYSZCZEGÓLNIENIE SPECIFICATION	Uczący się języka obcego <i>Pupils and students studying foreign language</i>				
	angielskiego <i>English</i>	francuskiego <i>French</i>	niemieckiego <i>German</i>	rosyjskiego <i>Russian</i>	innego <i>other</i>
W LICZBACH BEZWZGLĘDNYCH (cd.) / IN ABSOLUTE NUMBERS (cont.)					
<b>Łódzkie</b> .....	<b>271809</b>	<b>9378</b>	<b>109173</b>	<b>14259</b>	<b>4815</b>
w tym specjalne / of which special .....	3015	–	337	353	62
Szkoły podstawowe / Primary schools .....	121658	353	10376	684	88
miasto / urban areas .....	74880	252	5627	144	88
wieś / rural areas .....	46778	101	4749	540	–
w tym specjalne / of which special .....	839	–	57	77	4
Gimnazja / Lower secondary schools .....	69764	2208	40467	4195	616
miasto / urban areas .....	45886	2080	25955	2054	616
wieś / rural areas .....	23878	128	14512	2141	–
w tym specjalne / of which special .....	1191	–	167	203	35
Licea ogólnokształcące <sup>1</sup> .....	41920	4782	27414	4776	3753
<i>General secondary schools<sup>1</sup></i>					
w tym specjalne / of which special .....	78	–	16	61	–
Zasadnicze szkoły zawodowe .....	5719	27	4230	1057	23
<i>Basic vocational schools</i>					
w tym specjalne / of which special .....	792	–	64	–	23
Licea profilowane .....	2754	344	2115	224	124
<i>Specialized secondary schools</i>					
w tym specjalne / of which special .....	38	–	–	–	–
Technika <sup>1</sup> / Technical secondary schools <sup>1</sup> .....	29186	1656	24096	3186	–
w tym specjalne / of which special .....	64	–	33	12	–
Szkoły artystyczne ogólnokształcące <sup>2</sup> .....	706	8	475	137	–
<i>General art schools<sup>2</sup></i>					
Szkoły policealne .....	102	–	–	–	211
<i>Post-secondary schools</i>					
w tym specjalne / of which special .....	13	–	–	–	–
<b>Małopolskie</b> .....	<b>423780</b>	<b>17639</b>	<b>158611</b>	<b>10179</b>	<b>9476</b>
w tym specjalne / of which special .....	3347	82	494	53	87
Szkoły podstawowe / Primary schools .....	192899	672	9657	140	178
miasto / urban areas .....	85501	653	3877	121	167
wieś / rural areas .....	107398	19	5780	19	11
w tym specjalne / of which special .....	621	9	9	–	–
Gimnazja / Lower secondary schools .....	106876	3621	63595	930	1140
<i>Lower secondary schools</i>					
miasto / urban areas .....	52334	2764	27780	389	1140
wieś / rural areas .....	54542	857	35815	541	–
w tym specjalne / of which special .....	1119	8	178	25	28
Licea ogólnokształcące <sup>1</sup> .....	58154	8496	36296	3399	7751
<i>General secondary schools<sup>1</sup></i>					
w tym specjalne / of which special .....	286	34	131	–	59
Zasadnicze szkoły zawodowe .....	12035	322	7646	1718	72
<i>Basic vocational schools</i>					
w tym specjalne / of which special .....	1057	31	50	–	–
Licea profilowane .....	2404	264	1845	155	–
<i>Specialized secondary schools</i>					
w tym specjalne / of which special .....	36	–	–	28	–
Technika <sup>1</sup> / Technical secondary schools <sup>1</sup> .....	49659	3446	39366	3715	211
w tym specjalne / of which special .....	180	–	126	–	–
Szkoły artystyczne ogólnokształcące <sup>2</sup> .....	1332	818	180	122	124
<i>General art schools<sup>2</sup></i>					
Szkoły policealne .....	421	–	26	–	–
<i>Post-secondary schools</i>					
w tym specjalne / of which special .....	48	–	–	–	–

1 Łącznie ze szkołami uzupełniającymi. 2 Dające uprawnienia zawodowe.

1 Including supplementary schools 2 Leading to professional certification.



TABL. 1(222). NAUCZANIE JĘZYKÓW OBCYCH JAKO PRZEDMIOTU OBOWIĄZKOWEGO (cd.)  
 COMPULSORY FOREIGN LANGUAGES TEACHING (cont.)

WYSZCZEGÓLNIENIE SPECIFICATION	Uczący się języka obcego <i>Pupils and students studying foreign language</i>				
	angielskiego <i>English</i>	francuskiego <i>French</i>	niemieckiego <i>German</i>	rosyjskiego <i>Russian</i>	innego <i>other</i>
W LICZBACH BEZWZGLĘDNYCH (cd.) / IN ABSOLUTE NUMBERS (cont.)					
<b>Mazowieckie</b> .....	<b>613862</b>	<b>22969</b>	<b>166585</b>	<b>64351</b>	<b>12846</b>
w tym specjalne / <i>of which special</i> .....	5729	38	518	1253	5
Szkoły podstawowe / <i>Primary schools</i> .....	286018	1734	10868	5114	528
miasto / <i>urban areas</i> .....	177727	1734	9193	541	528
wieś / <i>rural areas</i> .....	108291	–	1675	4573	–
w tym specjalne / <i>of which special</i> .....	1447	–	24	144	5
Gimnazja / <i>Lower secondary schools</i> .....	155002	5533	63184	22255	3072
miasto / <i>urban areas</i> .....	96485	4955	42593	8315	3040
wieś / <i>rural areas</i> .....	58517	578	20591	13940	32
w tym specjalne / <i>of which special</i> .....	2555	–	310	795	–
Licea ogólnokształcące <sup>1</sup> .....	95426	13152	48483	15171	8854
<i>General secondary schools<sup>1</sup></i>					
w tym specjalne / <i>of which special</i> .....	465	38	134	127	–
Zasadnicze szkoły zawodowe .....	11884	–	2603	5488	–
<i>Basic vocational schools</i>					
w tym specjalne / <i>of which special</i> .....	1021	–	16	128	–
Licea profilowane .....	6879	142	3855	2156	66
<i>Specialized secondary schools</i>					
w tym specjalne / <i>of which special</i> .....	78	–	–	27	–
Technika <sup>1</sup> / <i>Technical secondary schools<sup>1</sup></i> .....	56622	2234	36737	14109	270
w tym specjalne / <i>of which special</i> .....	93	–	34	32	–
Szkoły artystyczne ogólnokształcące <sup>2</sup> .....	1296	82	819	37	21
<i>General art schools<sup>2</sup></i>					
Szkoły policealne .....	735	92	36	21	35
<i>Post-secondary schools</i>					
w tym specjalne / <i>of which special</i> .....	70	–	–	–	–
<b>Opolskie</b> .....	<b>108744</b>	<b>2545</b>	<b>51090</b>	<b>1003</b>	<b>622</b>
w tym specjalne / <i>of which special</i> .....	713	–	624	–	–
Szkoły podstawowe / <i>Primary schools</i> .....	48889	–	4014	–	–
miasto / <i>urban areas</i> .....	27962	–	1385	–	–
wieś / <i>rural areas</i> .....	20927	–	2629	–	–
w tym specjalne / <i>of which special</i> .....					
Gimnazja / <i>Lower secondary schools</i> .....	28427	621	18861	47	–
miasto / <i>urban areas</i> .....	20178	593	12804	47	–
wieś / <i>rural areas</i> .....	8249	28	6057	–	–
w tym specjalne / <i>of which special</i> .....	254	–	210	–	–
Licea ogólnokształcące <sup>1</sup> .....	13185	1434	10075	400	151
<i>General secondary schools<sup>1</sup></i>					
w tym specjalne / <i>of which special</i> .....	41	–	41	–	–
Zasadnicze szkoły zawodowe .....	2903	57	3541	334	–
<i>Basic vocational schools</i>					
w tym specjalne / <i>of which special</i> .....	259	–	252	–	–
Licea profilowane .....	700	–	695	–	–
<i>Specialized secondary schools</i>					
Technika <sup>1</sup> / <i>Technical secondary schools<sup>1</sup></i> .....	14413	193	13904	222	446
Szkoły artystyczne ogólnokształcące <sup>2</sup> .....	213	240	–	–	–
<i>General art schools<sup>2</sup></i>					
Szkoły policealne .....	14	–	–	–	25
<i>Post-secondary schools</i>					

1 Łącznie ze szkołami uzupełniającymi. 2 Dające uprawnienia zawodowe.

1 Including supplementary schools 2 Leading to professional certification.

TABL. 1(222). NAUCZANIE JĘZYKÓW OBCYCH JAKO PRZEDMIOTU OBOWIĄZKOWEGO (cd.)  
 COMPULSORY FOREIGN LANGUAGES TEACHING (cont.)

WYSZCZEGÓLNIENIE SPECIFICATION	Uczący się języka obcego <i>Pupils and students studying foreign language</i>				
	angielskiego <i>English</i>	francuskiego <i>French</i>	niemieckiego <i>German</i>	rosyjskiego <i>Russian</i>	innego <i>other</i>
W LICZBACH BEZWZGLĘDNYCH (cd.) / IN ABSOLUTE NUMBERS (cont.)					
<b>Podkarpackie</b> .....	<b>282178</b>	<b>8364</b>	<b>110889</b>	<b>9014</b>	<b>4578</b>
w tym specjalne / of which special .....	1508	–	456	76	38
Szkoły podstawowe / Primary schools .....	124399	247	6233	188	8
miasto / urban areas .....	50067	175	2439	–	–
wieś / rural areas .....	74332	72	3794	188	8
w tym specjalne / of which special .....	305	–	67	–	–
Gimnazja / Lower secondary schools .....	71433	1326	43491	1367	674
miasto / urban areas .....	32357	961	19448	275	664
wieś / rural areas .....	39076	365	24043	1092	10
w tym specjalne / of which special .....	510	–	163	–	–
Licea ogólnokształcące <sup>1</sup> .....	39703	4856	26724	2965	3760
<i>General secondary schools<sup>1</sup></i>					
w tym specjalne / of which special .....	194	–	96	48	–
Zasadnicze szkoły zawodowe .....	7615	86	4103	1816	38
<i>Basic vocational schools</i>					
w tym specjalne / of which special .....	450	–	130	28	38
Licea profilowane .....	1878	234	1122	169	–
<i>Specialized secondary schools</i>					
w tym specjalne / of which special .....	16	–	–	–	–
Technika <sup>1</sup> / Technical secondary schools <sup>1</sup> .....	36126	1446	28474	2509	73
Szkoły artystyczne ogólnokształcące <sup>2</sup> .....	892	169	742	–	–
<i>General art schools<sup>2</sup></i>					
Szkoły policealne .....	132	–	–	–	25
<i>Post-secondary schools</i>					
w tym specjalne / of which special .....	33	–	–	–	–
<b>Podlaskie</b> .....	<b>152103</b>	<b>4776</b>	<b>41453</b>	<b>21874</b>	<b>2188</b>
w tym specjalne / of which special .....	488	–	4	238	–
Szkoły podstawowe / Primary schools .....	64193	160	1508	1271	408
miasto / urban areas .....	41210	160	1286	325	64
wieś / rural areas .....	22983	–	222	946	344
w tym specjalne / of which special .....	66	–	2	53	–
Gimnazja / Lower secondary schools .....	39799	1534	14706	8088	39
<i>Lower secondary schools</i>					
miasto / urban areas .....	27540	1473	10723	4653	39
wieś / rural areas .....	12259	61	3983	3435	–
w tym specjalne / of which special .....	245	–	2	120	–
Licea ogólnokształcące <sup>1</sup> .....	22744	2613	11707	5525	1639
<i>General secondary schools<sup>1</sup></i>					
w tym specjalne / of which special .....	16	–	–	16	–
Zasadnicze szkoły zawodowe .....	3964	–	315	412	–
<i>Basic vocational schools</i>					
w tym specjalne / of which special .....	161	–	–	49	–
Licea profilowane .....	1088	–	515	639	–
<i>Specialized secondary schools</i>					
Technika <sup>1</sup> / Technical secondary schools <sup>1</sup> .....	19574	469	12545	5921	94
Szkoły artystyczne ogólnokształcące <sup>2</sup> .....	430	–	157	18	–
<i>General art schools<sup>2</sup></i>					
Szkoły policealne .....	311	–	–	–	8
<i>Post-secondary schools</i>					

1 Łącznie ze szkołami uzupełniającymi. 2 Dające uprawnienia zawodowe.

1 Including supplementary schools 2 Leading to professional certification.

TABL. 1(222). NAUCZANIE JĘZYKÓW OBCYCH JAKO PRZEDMIOTU OBOWIĄZKOWEGO (cd.)  
 COMPULSORY FOREIGN LANGUAGES TEACHING (cont.)

WYSZCZEGÓLNIENIE SPECIFICATION	Uczący się języka obcego <i>Pupils and students studying foreign language</i>				
	angielskiego <i>English</i>	francuskiego <i>French</i>	niemieckiego <i>German</i>	rosyjskiego <i>Russian</i>	innego <i>other</i>
W LICZBACH BEZWZGLĘDNYCH (cd.) / IN ABSOLUTE NUMBERS (cont.)					
<b>Pomorskie</b> .....	<b>266571</b>	<b>6514</b>	<b>120899</b>	<b>6201</b>	<b>3903</b>
w tym specjalne / of which special.....	1684	–	1145	161	–
Szkoły podstawowe / Primary schools.....	125362	10	15437	93	349
miasto / urban areas .....	78874	10	7648	43	84
wieś / rural areas .....	46488	–	7789	50	265
w tym specjalne / of which special.....	425	–	320	50	–
Gimnazja / Lower secondary schools.....	67718	1559	49148	1378	823
miasto / urban areas .....	46007	1210	31957	589	817
wieś / rural areas .....	21711	349	17191	789	6
w tym specjalne / of which special.....	708	–	399	77	–
Licea ogólnokształcące <sup>1</sup> .....	33758	3630	23631	2162	2517
<i>General secondary schools<sup>1</sup></i>					
w tym specjalne / of which special.....	103	–	88	–	–
Zasadnicze szkoły zawodowe .....	7520	55	5908	735	–
<i>Basic vocational schools</i>					
w tym specjalne / of which special.....	385	–	338	34	–
Licea profilowane .....	832	–	794	–	–
<i>Specialized secondary schools</i>					
w tym specjalne / of which special.....	11	–	–	–	–
Technika <sup>1</sup> / Technical secondary schools <sup>1</sup> .....	30622	870	25687	1632	186
w tym specjalne / of which special.....	38	–	–	–	–
Szkoły artystyczne ogólnokształcące <sup>2</sup> .....	678	390	294	201	–
<i>General art schools<sup>2</sup></i>					
Szkoły policealne .....	81	–	–	–	28
<i>Post-secondary schools</i>					
w tym specjalne / of which special.....	14	–	–	–	–
<b>Śląskie</b> .....	<b>513415</b>	<b>26466</b>	<b>182090</b>	<b>11203</b>	<b>9100</b>
w tym specjalne / of which special.....	6055	–	1215	179	–
Szkoły podstawowe / Primary schools.....	232158	534	7573	9	136
miasto / urban areas .....	174887	534	5244	9	136
wieś / rural areas .....	57271	–	2329	–	–
w tym specjalne / of which special.....	1794	–	234	9	–
Gimnazja / Lower secondary schools.....	128083	7329	73316	2555	1423
miasto / urban areas .....	98649	6219	54309	2235	1317
wieś / rural areas .....	29434	1110	19007	320	106
w tym specjalne / of which special.....	2123	–	570	37	–
Licea ogólnokształcące <sup>1</sup> .....	66108	11049	41037	3085	6756
<i>General secondary schools<sup>1</sup></i>					
w tym specjalne / of which special.....	218	–	100	79	–
Zasadnicze szkoły zawodowe .....	15471	877	5298	1348	7
<i>Basic vocational schools</i>					
w tym specjalne / of which special.....	1652	–	227	54	–
Licea profilowane .....	3207	306	2282	277	2
<i>Specialized secondary schools</i>					
w tym specjalne / of which special.....	105	–	5	–	–
Technika <sup>1</sup> / Technical secondary schools <sup>1</sup> .....	65939	5471	51660	3655	662
w tym specjalne / of which special.....	134	–	79	–	–
Szkoły artystyczne ogólnokształcące <sup>2</sup> .....	2294	839	850	274	–
<i>General art schools<sup>2</sup></i>					
Szkoły policealne .....	155	61	74	–	114
<i>Post-secondary schools</i>					
w tym specjalne / of which special.....	29	–	–	–	–

1 Łącznie ze szkołami uzupełniającymi. 2 Dające uprawnienia zawodowe.

1 Including supplementary schools 2 Leading to professional certification.

TABL. 1(222). NAUCZANIE JĘZYKÓW OBCYCH JAKO PRZEDMIOTU OBOWIĄZKOWEGO (cd.)  
 COMPULSORY FOREIGN LANGUAGES TEACHING (cont.)

WYSZCZEGÓLNIENIE SPECIFICATION	Uczący się języka obcego <i>Pupils and students studying foreign language</i>				
	angielskiego <i>English</i>	francuskiego <i>French</i>	niemieckiego <i>German</i>	rosyjskiego <i>Russian</i>	innego <i>other</i>
W LICZBACH BEZWZGLĘDNYCH (cd.) / IN ABSOLUTE NUMBERS (cont.)					
<b>Świętokrzyskie</b> .....	<b>158889</b>	<b>3183</b>	<b>55027</b>	<b>13234</b>	<b>2271</b>
w tym specjalne / of which special .....	1498	–	200	175	–
Szkoły podstawowe / Primary schools .....	68382	24	2490	399	–
miasto / urban areas .....	31024	24	524	44	–
wieś / rural areas .....	37358	–	1966	355	–
w tym specjalne / of which special .....	262	–	6	24	–
Gimnazja / Lower secondary schools .....	40319	419	19737	5409	144
miasto / urban areas .....	21622	388	10346	1980	144
wieś / rural areas .....	18697	31	9391	3429	–
w tym specjalne / of which special .....	600	–	92	132	–
Licea ogólnokształcące <sup>1</sup> .....	22143	2363	12963	3311	1708
<i>General secondary schools<sup>1</sup></i>					
w tym specjalne / of which special .....	148	–	56	19	–
Zasadnicze szkoły zawodowe .....	4899	–	1245	1002	–
<i>Basic vocational schools</i>					
w tym specjalne / of which special .....	443	–	27	–	–
Licea profilowane .....	657	14	643	–	–
<i>Specialized secondary schools</i>					
Technika <sup>1</sup> / Technical secondary schools <sup>1</sup> .....	22093	249	17949	3113	294
w tym specjalne / of which special .....	45	–	19	–	–
Szkoły artystyczne ogólnokształcące <sup>2</sup> .....	234	114	–	–	–
<i>General art schools<sup>2</sup></i>					
Szkoły policealne .....	162	–	–	–	125
<i>Post-secondary schools</i>					
<b>Warmińsko-mazurskie</b> .....	<b>172824</b>	<b>2374</b>	<b>74810</b>	<b>11042</b>	<b>1694</b>
w tym specjalne / of which special .....	1250	–	827	89	–
Szkoły podstawowe / Primary schools .....	77971	124	8338	486	–
miasto / urban areas .....	49047	124	4563	107	–
wieś / rural areas .....	28924	–	3775	379	–
w tym specjalne / of which special .....	395	–	204	4	–
Gimnazja / Lower secondary schools .....	45125	308	29499	3392	300
miasto / urban areas .....	31245	308	20369	1530	130
wieś / rural areas .....	13880	–	9130	1862	170
w tym specjalne / of which special .....	509	–	384	34	–
Licea ogólnokształcące <sup>1</sup> .....	22447	1515	14813	2965	1394
<i>General secondary schools<sup>1</sup></i>					
w tym specjalne / of which special .....	26	–	10	–	–
Zasadnicze szkoły zawodowe .....	4375	–	3541	1240	–
<i>Basic vocational schools</i>					
w tym specjalne / of which special .....	261	–	229	51	–
Licea profilowane .....	1029	8	645	314	–
<i>Specialized secondary schools</i>					
w tym specjalne / of which special .....	22	–	–	–	–
Technika <sup>1</sup> / Technical secondary schools <sup>1</sup> .....	21435	318	17734	2645	–
w tym specjalne / of which special .....	30	–	–	–	–
Szkoły artystyczne ogólnokształcące <sup>2</sup> .....	369	101	240	–	–
<i>General art schools<sup>2</sup></i>					
Szkoły policealne .....	73	–	–	–	–
<i>Post-secondary schools</i>					
w tym specjalne / of which special .....	7	–	–	–	–

1 Łącznie ze szkołami uzupełniającymi. 2 Dające uprawnienia zawodowe.

1 Including supplementary schools 2 Leading to professional certification.

TABL. 1(222). NAUCZANIE JĘZYKÓW OBCYCH JAKO PRZEDMIOTU OBOWIĄZKOWEGO (cd.)  
*COMPULSOR FOREIGN LANGUAGES TEACHING (cont.)*

WYSZCZEGÓLNIENIE <i>SPECIFICATION</i>	Uczący się języka obcego <i>Pupils and students studying foreign language</i>				
	angielskiego <i>English</i>	francuskiego <i>French</i>	niemieckiego <i>German</i>	rosyjskiego <i>Russian</i>	innego <i>other</i>
W LICZBACH BEZWZGLĘDNYCH (dok.) / <i>IN ABSOLUTE NUMBERS (cont.)</i>					
<b>Wielkopolskie</b> .....	<b>391814</b>	<b>8975</b>	<b>203361</b>	<b>11230</b>	<b>6614</b>
w tym specjalne / <i>of which special</i> .....	2581	70	2163	139	–
Szkoły podstawowe / <i>Primary schools</i> .....	179846	266	30406	318	905
miasto / <i>urban areas</i> .....	107735	128	13479	–	905
wieś / <i>rural areas</i> .....	72111	138	16927	318	–
w tym specjalne / <i>of which special</i> .....	603	26	564	–	–
Gimnazja / <i>Lower secondary schools</i> .....	98225	2156	74441	2455	1216
miasto / <i>urban areas</i> .....	62730	1354	45253	1154	1129
wieś / <i>rural areas</i> .....	35495	802	29188	1301	87
w tym specjalne / <i>of which special</i> .....	985	44	1027	25	–
Licea ogólnokształcące <sup>1</sup> .....	51604	4645	37914	3227	4281
<i>General secondary schools<sup>1</sup></i>					
w tym specjalne / <i>of which special</i> .....	67	–	45	38	–
Zasadnicze szkoły zawodowe .....	9039	240	14109	1981	–
<i>Basic vocational schools</i>					
w tym specjalne / <i>of which special</i> .....	816	–	521	58	–
Licea profilowane .....	3205	223	2698	182	–
<i>Specialized secondary schools</i>					
w tym specjalne / <i>of which special</i> .....	22	–	–	–	–
Technika <sup>1</sup> / <i>Technical secondary schools<sup>1</sup></i> .....	48176	1232	43159	3067	190
w tym specjalne / <i>of which special</i> .....	48	–	6	18	–
Szkoły artystyczne ogólnokształcące <sup>2</sup> .....	961	202	634	–	–
<i>General art schools<sup>2</sup></i>					
Szkoły policealne .....	758	11	–	–	22
<i>Post-secondary schools</i>					
w tym specjalne / <i>of which special</i> .....	40	–	–	–	–
<b>Zachodniopomorskie</b> .....	<b>171305</b>	<b>2882</b>	<b>107477</b>	<b>2043</b>	<b>1748</b>
w tym specjalne / <i>of which special</i> .....	1312	–	1554	179	–
Szkoły podstawowe / <i>Primary schools</i> .....	73838	196	20275	30	131
miasto / <i>urban areas</i> .....	56720	83	10906	18	131
wieś / <i>rural areas</i> .....	17118	113	9369	12	–
w tym specjalne / <i>of which special</i> .....	338	–	351	30	–
Gimnazja / <i>Lower secondary schools</i> .....	46008	479	35583	281	373
miasto / <i>urban areas</i> .....	36705	479	28278	121	373
wieś / <i>rural areas</i> .....	9303	–	7305	160	–
w tym specjalne / <i>of which special</i> .....	616	–	803	73	–
Licea ogólnokształcące <sup>1</sup> .....	26605	1325	23448	811	1244
<i>General secondary schools<sup>1</sup></i>					
w tym specjalne / <i>of which special</i> .....	61	–	–	–	–
Zasadnicze szkoły zawodowe .....	2051	–	6153	412	–
<i>Basic vocational schools</i>					
w tym specjalne / <i>of which special</i> .....	241	–	360	76	–
Licea profilowane .....	437	–	421	16	–
<i>Specialized secondary schools</i>					
w tym specjalne / <i>of which special</i> .....	40	–	40	–	–
Technika <sup>1</sup> / <i>Technical secondary schools<sup>1</sup></i> .....	21707	827	21106	493	–
w tym specjalne / <i>of which special</i> .....	16	–	–	–	–
Szkoły artystyczne ogólnokształcące <sup>2</sup> .....	659	55	261	–	–
<i>General art schools<sup>2</sup></i>					
Szkoły policealne .....	–	–	230	–	–
<i>Post-secondary schools</i>					

1 Łącznie ze szkołami uzupełniającymi. 2 Dające uprawnienia zawodowe.

1 Including supplementary schools 2 Leading to professional certification.

TABL. 1(222). NAUCZANIE JĘZYKÓW OBCYCH JAKO PRZEDMIOTU OBOWIĄZKOWEGO (dok.)  
 COMPULSORY FOREIGN LANGUAGES TEACHING (cont.)

WYSZCZEGÓLNIENIE SPECIFICATION	Uczący się języka obcego Pupils and students studying foreign language				
	angielskiego English	francuskiego French	niemieckiego German	rosyjskiego Russian	innego other
W % OGÓŁU UCZNIÓW <sup>1</sup> IN % OF TOTAL NUMBER OF PUPILS AND STUDENTS <sup>1</sup>					
POLSKA .....	89,0	2,9	36,4	4,8	1,5
<b>POLAND</b>					
w tym specjalne .....	44,4	0,4	17,7	4,6	0,3
<i>of which special</i>					
Szkoły podstawowe .....	90,1	0,3	9,0	0,6	0,1
<i>Primary schools</i>					
miasto .....	91,3	0,4	8,1	0,1	0,2
<i>urban areas</i>					
wieś .....	88,4	0,1	10,2	1,3	0,1
<i>rural areas</i>					
w tym specjalne .....	37,1	0,3	13,1	2,1	0,1
<i>of which special</i>					
Gimnazja .....	89,5	2,7	53,4	5,7	1,0
<i>Lower secondary schools</i>					
miasto .....	89,2	3,6	53,3	3,7	1,4
<i>urban areas</i>					
wieś .....	89,9	1,1	53,5	9,2	0,1
<i>rural areas</i>					
w tym specjalne .....	49,0	0,5	22,1	6,4	0,2
<i>of which special</i>					
Licea ogólnokształcące <sup>2</sup> .....	98,0	11,5	62,8	9,8	8,5
<i>General secondary schools<sup>2</sup></i>					
w tym specjalne .....	92,3	3,3	45,8	20,8	2,7
<i>of which special</i>					
Szkoły przysposabiające do pracy specjalne .....	x	x	x	x	x
<i>Special job-training schools</i>					
Zasadnicze szkoły zawodowe .....	47,9	0,9	35,4	10,3	0,1
<i>Basic vocational schools</i>					
w tym specjalne .....	64,7	0,2	23,0	5,2	0,4
<i>of which special</i>					
Licea profilowane .....	96,6	5,2	70,3	15,6	0,6
<i>Specialized secondary schools</i>					
w tym specjalne .....	98,8	–	10,9	13,4	–
<i>of which special</i>					
Technika <sup>2</sup> .....	95,9	4,0	76,8	11,5	0,5
<i>Technical secondary schools<sup>2</sup></i>					
w tym specjalne .....	93,6	–	44,7	7,8	–
<i>of which special</i>					
Szkoły artystyczne ogólnokształcące <sup>3</sup> .....	94,9	28,3	45,6	6,8	1,1
<i>General art schools<sup>3</sup></i>					
Szkoły policealne .....	9,9	0,6	1,5	0,2	1,7
<i>Post-secondary schools</i>					
w tym specjalne .....	82,3	–	4,9	–	–
<i>of which special</i>					

1 Suma może przekraczać 100% z powodu obowiązkowego nauczania kilku języków obcych. 2 Łącznie ze szkołami uzupełniającymi. 3 Dające uprawnienia zawodowe.

1 Sum may exceed 100% due to compulsory teaching of several foreign languages. 2 Including supplementary schools. 3 Leading to professional certification.

TABL. 2(223). NAUCZANIE JĘZYKÓW OBCYCH JAKO PRZEDMIOTU DODATKOWEGO  
 ADDITIONAL FOREIGN LANGUAGE TEACHING

WYSZCZEGÓLNIENIE SPECIFICATION	Uczący się języka obcego / Pupils and students studying foreign language			
	angielskiego English	francuskiego French	niemieckiego German	innego other
W LICZBACH BEZWZGLĘDNYCH / IN ABSOLUTE NUMBERS				
<b>POLSKA</b> .....	<b>155452</b>	<b>35371</b>	<b>415111</b>	<b>131465</b>
<b>POLAND</b>				
w tym specjalne / of which special .....	412	18	586	363
Szkoły podstawowe / Primary schools .....	75499	10892	157527	44202
miasto / urban areas .....	36217	8721	90655	13384
wieś / rural areas .....	39282	2171	66872	30818
w tym specjalne / of which special .....	80	–	49	–
Gimnazja / Lower secondary schools .....	67135	15643	212827	46326
miasto / urban areas .....	39189	13357	139301	20678
wieś / rural areas .....	27946	2286	73526	25648
w tym specjalne / of which special .....	318	–	468	326
Licea ogólnokształcące <sup>1</sup> .....	4176	6404	25677	33247
General secondary schools <sup>1</sup>				
w tym specjalne / of which special .....	14	18	60	37
Szkoły przysposabiające do pracy specjalne .....	–	–	–	–
Special job-training schools				
Zasadnicze szkoły zawodowe .....	90	90	328	90
Basic vocational schools				
w tym specjalne / of which special .....	–	–	9	–
Licea profilowane .....	257	280	1586	896
Specialized secondary schools				
Technika <sup>1</sup> / Technical secondary schools <sup>1</sup> .....	3654	1705	16280	5742
Szkoły artystyczne ogólnokształcące <sup>2</sup> .....	317	357	649	54
General art schools <sup>2</sup>				
Szkoły policealne / Post-secondary schools .....	4324	–	237	908
<b>Dolnośląskie</b> .....	<b>18605</b>	<b>1917</b>	<b>29820</b>	<b>2702</b>
w tym specjalne / of which special .....	80	–	123	21
Szkoły podstawowe / Primary schools .....	8994	969	12912	237
miasto / urban areas .....	5070	910	8743	136
wieś / rural areas .....	3924	59	4169	101
w tym specjalne / of which special .....	–	–	29	–
Gimnazja / Lower secondary schools .....	8468	687	13116	537
miasto / urban areas .....	5710	630	10562	404
wieś / rural areas .....	2758	57	2554	133
w tym specjalne / of which special .....	66	–	94	21
Licea ogólnokształcące <sup>1</sup> .....	718	193	2117	1788
General secondary schools <sup>1</sup>				
w tym specjalne / of which special .....	14	–	–	–
Licea profilowane .....	44	–	–	46
Specialized secondary schools				
Technika <sup>1</sup> / Technical secondary schools <sup>1</sup> .....	381	54	1662	77

1 Łącznie ze szkołami uzupełniającymi. 2 Dające uprawnienia zawodowe.

1 Including supplementary schools 2 Leading to professional certification.

TABL. 2(223). NAUCZANIE JĘZYKÓW OBCYCH JAKO PRZEDMIOTU DODATKOWEGO (cd.)  
 ADDITIONAL FOREIGN LANGUAGE TEACHING (cont.)

WYSZCZEGÓLNIENIE SPECIFICATION	Uczący się języka obcego / Pupils and students studying foreign language			
	angielskiego English	francuskiego French	niemieckiego German	innego other
W LICZBACH BEZWZGLĘDNYCH (cd.) / IN ABSOLUTE NUMBERS (cont.)				
<b>Dolnośląskie (cd.) (cont.)</b>				
Szkoły artystyczne ogólnokształcące <sup>2</sup> .....	–	14	13	–
<i>General art schools<sup>2</sup></i>				
Szkoły policealne / <i>Post-secondary schools</i> .....	–	–	–	17
<b>Kujawsko-pomorskie</b> .....	<b>7950</b>	<b>1748</b>	<b>21645</b>	<b>7016</b>
w tym specjalne / <i>of which special</i> .....	43	–	–	–
Szkoły podstawowe / <i>Primary schools</i> .....	3470	645	8241	2459
miasto / <i>urban areas</i> .....	1334	450	4957	637
wieś / <i>rural areas</i> .....	2136	195	3284	1822
w tym specjalne / <i>of which special</i> .....	18	–	–	–
Gimnazja / <i>Lower secondary schools</i> .....	4131	1086	12683	3470
miasto / <i>urban areas</i> .....	2257	965	8352	1698
wieś / <i>rural areas</i> .....	1874	121	4331	1772
w tym specjalne / <i>of which special</i> .....	25	–	–	–
Licea ogólnokształcące <sup>1</sup> .....	32	11	197	945
<i>General secondary schools<sup>1</sup></i>				
Licea profilowane .....	24	–	214	92
<i>Specialized secondary schools</i>				
Technika <sup>1</sup> / <i>Technical secondary schools<sup>1</sup></i> .....	178	6	238	26
Szkoły artystyczne ogólnokształcące <sup>2</sup> .....	–	–	72	–
<i>General art schools<sup>2</sup></i>				
Szkoły policealne / <i>Post-secondary schools</i> .....	115	–	–	24
<b>Lubelskie</b> .....	<b>8047</b>	<b>1605</b>	<b>22045</b>	<b>20659</b>
w tym specjalne / <i>of which special</i> .....	10	–	–	–
Szkoły podstawowe / <i>Primary schools</i> .....	4271	223	8616	9883
miasto / <i>urban areas</i> .....	363	151	4747	2013
wieś / <i>rural areas</i> .....	3908	72	3869	7870
Gimnazja / <i>Lower secondary schools</i> .....	1875	764	9221	7140
miasto / <i>urban areas</i> .....	703	662	4908	1379
wieś / <i>rural areas</i> .....	1172	102	4313	5761
w tym specjalne / <i>of which special</i> .....	10	–	–	–
Licea ogólnokształcące <sup>1</sup> .....	31	500	3053	3014
<i>General secondary schools<sup>1</sup></i>				
Zasadnicze szkoły zawodowe .....	36	–	65	–
<i>Basic vocational schools</i>				
Licea profilowane .....	–	–	74	129
<i>Specialized secondary schools</i>				
Technika <sup>1</sup> / <i>Technical secondary schools<sup>1</sup></i> .....	36	118	738	348
Szkoły artystyczne ogólnokształcące <sup>2</sup> .....	77	–	278	–
<i>General art schools<sup>2</sup></i>				
Szkoły policealne / <i>Post-secondary schools</i> .....	1721	–	–	145

1 Łącznie ze szkołami uzupełniającymi. 2 Dające uprawnienia zawodowe.  
 1 Including supplementary schools 2 Leading to professional certification.



TABL. 2(223). NAUCZANIE JĘZYKÓW OBCYCH JAKO PRZEDMIOTU DODATKOWEGO (cd.)  
 ADDITIONAL FOREIGN LANGUAGE TEACHING (cont.)

WYSZCZEGÓLNIENIE SPECIFICATION	Uczący się języka obcego / Pupils and students studying foreign language			
	angielskiego English	francuskiego French	niemieckiego German	innego other
W LICZBACH BEZWZGLĘDNYCH (cd.) / IN ABSOLUTE NUMBERS (cont.)				
<b>Lubuskie</b> .....	<b>7889</b>	<b>775</b>	<b>9661</b>	<b>878</b>
w tym specjalne / of which special .....	–	–	55	–
Szkoły podstawowe / Primary schools .....	3710	249	4621	63
miasto / urban areas .....	2348	249	3418	63
wieś / rural areas .....	1362	–	1203	–
w tym specjalne / of which special .....	3710	249	4621	63
Gimnazja / Lower secondary schools .....	3039	262	3882	104
miasto / urban areas .....	2283	262	3029	46
wieś / rural areas .....	756	–	853	58
w tym specjalne / of which special .....	–	–	55	–
Licea ogólnokształcące <sup>1</sup> .....	246	264	889	711
General secondary schools <sup>1</sup>				
Zasadnicze szkoły zawodowe .....	–	–	20	–
Basic vocational schools				
Technika <sup>1</sup> / Technical secondary schools <sup>1</sup> .....	293	–	212	–
Szkoły artystyczne ogólnokształcące <sup>2</sup> .....	111	–	37	–
General art schools <sup>2</sup>				
Szkoły policealne / Post-secondary schools .....	490	–	–	–
<b>Łódzkie</b> .....	<b>12835</b>	<b>1533</b>	<b>29734</b>	<b>8361</b>
w tym specjalne / of which special .....	19	–	–	8
Szkoły podstawowe / Primary schools .....	6007	393	11270	2387
miasto / urban areas .....	2845	339	5394	870
wieś / rural areas .....	3162	54	5876	1517
w tym specjalne / of which special .....	18	–	–	–
Gimnazja / Lower secondary schools .....	6108	744	15117	2847
miasto / urban areas .....	3631	725	9190	1147
wieś / rural areas .....	2477	19	5927	1700
w tym specjalne / of which special .....	1	–	–	–
Licea ogólnokształcące <sup>1</sup> .....	105	391	2293	2531
General secondary schools <sup>1</sup>				
w tym specjalne / of which special .....	–	–	–	8
Zasadnicze szkoły zawodowe .....	–	–	161	–
Basic vocational schools				
Licea profilowane .....	98	–	51	2
Specialized secondary schools				
Technika <sup>1</sup> / Technical secondary schools <sup>1</sup> .....	517	–	842	586
w tym specjalne / of which special .....	–	–	–	–
Szkoły artystyczne ogólnokształcące <sup>2</sup> .....	–	5	–	8
General art schools <sup>2</sup>				

1 Łącznie ze szkołami uzupełniającymi. 2 Dające uprawnienia zawodowe.  
 1 Including supplementary schools 2 Leading to professional certification.

TABL. 2(223). NAUCZANIE JĘZYKÓW OBCYCH JAKO PRZEDMIOTU DODATKOWEGO (cd.)  
 ADDITIONAL FOREIGN LANGUAGE TEACHING (cont.)

WYSZCZEGÓLNIENIE SPECIFICATION	Uczący się języka obcego / Pupils and students studying foreign language			
	angielskiego English	francuskiego French	niemieckiego German	innego other
W LICZBACH BEZWZGLĘDNYCH (cd.) / IN ABSOLUTE NUMBERS (cont.)				
<b>Małopolskie</b> .....	<b>10759</b>	<b>4676</b>	<b>40421</b>	<b>4626</b>
w tym specjalne / of which special .....	24	–	37	14
Szkoły podstawowe / Primary schools .....	5616	1352	12159	311
miasto / urban areas .....	2829	754	5209	197
wieś / rural areas .....	2787	598	6950	114
w tym specjalne / of which special .....	–	–	3	–
Gimnazja / Lower secondary schools .....	4345	1863	24630	780
miasto / urban areas .....	1836	1471	11963	674
wieś / rural areas .....	2509	392	12667	106
w tym specjalne / of which special .....	24	–	34	14
Licea ogólnokształcące <sup>1</sup> .....	777	832	1802	3107
General secondary schools <sup>1</sup>				
Licea profilowane .....	–	46	74	61
Specialized secondary schools				
Technika <sup>1</sup> / Technical secondary schools <sup>1</sup> .....	–	583	1738	63
Szkoły artystyczne ogólnokształcące <sup>2</sup> .....	–	–	18	–
General art schools <sup>2</sup>				
Szkoły policealne / Post-secondary schools .....	21	–	–	304
<b>Mazowieckie</b> .....	<b>16297</b>	<b>7411</b>	<b>48973</b>	<b>43587</b>
w tym specjalne / of which special .....	6	18	127	209
Szkoły podstawowe / Primary schools .....	10651	2378	15715	16284
miasto / urban areas .....	5491	2268	10456	4614
wieś / rural areas .....	5160	110	5259	11670
w tym specjalne / of which special .....	6	–	–	–
Gimnazja / Lower secondary schools .....	5027	3551	26980	17586
miasto / urban areas .....	3486	3410	19572	7604
wieś / rural areas .....	1541	141	7408	9982
w tym specjalne / of which special .....	–	–	58	198
Licea ogólnokształcące <sup>1</sup> .....	499	1248	4586	7028
General secondary schools <sup>1</sup>				
w tym specjalne / of which special .....	–	18	60	11
Zasadnicze szkoły zawodowe .....	–	65	9	49
Basic vocational schools				
w tym specjalne / of which special .....	–	–	9	–
Licea profilowane .....	–	68	357	440
Specialized secondary schools				
Technika <sup>1</sup> / Technical secondary schools <sup>1</sup> .....	46	19	1124	2065
Szkoły artystyczne ogólnokształcące <sup>2</sup> .....	–	82	202	39
General art schools <sup>2</sup>				
Szkoły policealne / Post-secondary schools .....	74	–	–	96

1 Łącznie ze szkołami uzupełniającymi. 2 Dające uprawnienia zawodowe.

1 Including supplementary schools 2 Leading to professional certification.

TABL. 2(223). NAUCZANIE JĘZYKÓW OBCYCH JAKO PRZEDMIOTU DODATKOWEGO (cd.)  
*ADDITIONAL FOREIGN LANGUAGE TEACHING (cont.)*

WYSZCZEGÓLNIENIE <i>SPECIFICATION</i>	Uczący się języka obcego / <i>Pupils and students studying foreign language</i>			
	angielskiego <i>English</i>	francuskiego <i>French</i>	niemieckiego <i>German</i>	innego <i>other</i>
W LICZBACH BEZWZGLĘDNYCH (cd.) / <i>IN ABSOLUTE NUMBERS (cont.)</i>				
<b>Opolskie</b> .....	<b>3536</b>	<b>1076</b>	<b>11486</b>	<b>932</b>
w tym specjalne / <i>of which special</i> .....	–	–	–	–
Szkoły podstawowe / <i>Primary schools</i> .....	1814	603	6152	49
miasto / <i>urban areas</i> .....	778	504	3333	49
wieś / <i>rural areas</i> .....	1036	99	2819	–
Gimnazja / <i>Lower secondary schools</i> .....	1595	298	4894	217
miasto / <i>urban areas</i> .....	931	298	3923	217
wieś / <i>rural areas</i> .....	664	–	971	–
Licea ogólnokształcące <sup>1</sup> .....	65	175	435	666
<i>General secondary schools<sup>1</sup></i>				
Zasadnicze szkoły zawodowe .....	30	–	–	–
<i>Basic vocational schools</i>				
Szkoły artystyczne ogólnokształcące <sup>2</sup> .....	27	–	–	–
<i>General art schools<sup>2</sup></i>				
Szkoły policealne / <i>Post-secondary schools</i> .....	5	–	5	–
<b>Podkarpackie</b> .....	<b>7226</b>	<b>1502</b>	<b>30407</b>	<b>4725</b>
w tym specjalne / <i>of which special</i> .....	41	–	6	–
Szkoły podstawowe / <i>Primary schools</i> .....	3607	185	11650	996
miasto / <i>urban areas</i> .....	1422	119	4594	32
wieś / <i>rural areas</i> .....	2185	66	7056	964
w tym specjalne / <i>of which special</i> .....	33	–	4	–
Gimnazja / <i>Lower secondary schools</i> .....	2744	821	14294	1255
miasto / <i>urban areas</i> .....	950	294	5700	808
wieś / <i>rural areas</i> .....	1794	527	8594	447
w tym specjalne / <i>of which special</i> .....	8	–	2	–
Licea ogólnokształcące <sup>1</sup> .....	270	273	1425	1770
<i>General secondary schools<sup>1</sup></i>				
Licea profilowane .....	–	26	311	–
<i>Specialized secondary schools</i>				
Technika <sup>1</sup> / <i>Technical secondary schools<sup>1</sup></i> .....	299	197	2593	631
Szkoły artystyczne ogólnokształcące <sup>2</sup> .....	100	–	22	–
<i>General art schools<sup>2</sup></i>				
Szkoły policealne / <i>Post-secondary schools</i> .....	206	–	112	73
<b>Podlaskie</b> .....	<b>3393</b>	<b>1333</b>	<b>10707</b>	<b>9656</b>
w tym specjalne / <i>of which special</i> .....	2	–	–	21
Szkoły podstawowe / <i>Primary schools</i> .....	2039	473	2878	4166
miasto / <i>urban areas</i> .....	1014	382	1507	1781
wieś / <i>rural areas</i> .....	1025	91	1371	2385
w tym specjalne / <i>of which special</i> .....	1	–	–	–

1 Łącznie ze szkołami uzupełniającymi. 2 Dające uprawnienia zawodowe.

1 Including supplementary schools 2 Leading to professional certification.

TABL. 2(223). NAUCZANIE JĘZYKÓW OBCYCH JAKO PRZEDMIOTU DODATKOWEGO (cd.)  
 ADDITIONAL FOREIGN LANGUAGE TEACHING (cont.)

WYSZCZEGÓLNIENIE SPECIFICATION	Uczący się języka obcego / Pupils and students studying foreign language			
	angielskiego English	francuskiego French	niemieckiego German	innego other
W LICZBACH BEZWZGLĘDNYCH (cd.) / IN ABSOLUTE NUMBERS (cont.)				
<b>Podlaskie (cd.) (cont.)</b>				
Gimnazja / Lower secondary schools.....	470	435	6145	3884
miasto / urban areas .....	203	435	4710	1920
wieś / rural areas.....	267	–	1435	1964
w tym specjalne / of which special.....	1	–	–	21
Licea ogólnokształcące <sup>1</sup> .....	239	401	1185	1421
General secondary schools <sup>1</sup>				
w tym specjalne / of which special.....	–	–	13	–
Technika <sup>1</sup> / Technical secondary schools <sup>1</sup> .....	228	8	481	185
Szkoły artystyczne ogólnokształcące <sup>2</sup> .....	–	16	5	–
General art schools <sup>2</sup>				
Szkoły policealne / Post-secondary schools .....	417	–	–	–
<b>Pomorskie .....</b>	<b>11161</b>	<b>1239</b>	<b>25120</b>	<b>3276</b>
w tym specjalne / of which special.....	–	–	67	18
Szkoły podstawowe / Primary schools.....	6019	243	12786	372
miasto / urban areas .....	2940	151	7796	164
wieś / rural areas.....	3079	92	4990	208
Gimnazja / Lower secondary schools .....	4718	489	10384	976
miasto / urban areas .....	1165	386	6606	856
wieś / rural areas.....	3553	103	3778	120
w tym specjalne / of which special.....	–	–	67	–
Licea ogólnokształcące <sup>1</sup> .....	268	380	1129	1834
General secondary schools <sup>1</sup>				
w tym specjalne / of which special.....	–	–	–	18
Zasadnicze szkoły zawodowe .....	–	–	53	41
Basic vocational schools				
Technika <sup>1</sup> / Technical secondary schools <sup>1</sup> .....	154	123	673	28
Szkoły artystyczne ogólnokształcące <sup>2</sup> .....	2	4	2	7
General art schools <sup>2</sup>				
Szkoły policealne / Post-secondary schools .....	–	–	93	–
<b>Śląskie .....</b>	<b>8884</b>	<b>6975</b>	<b>41753</b>	<b>6138</b>
w tym specjalne / of which special.....	4	–	57	–
Szkoły podstawowe / Primary schools.....	2747	2368	12370	933
miasto / urban areas .....	1832	1826	7761	570
wieś / rural areas.....	915	542	4609	363
w tym specjalne / of which special.....	4	–	–	–
Gimnazja / Lower secondary schools .....	5358	3042	23786	1618
miasto / urban areas .....	3863	2584	17624	1240
wieś / rural areas.....	1495	458	6162	378
w tym specjalne / of which special.....	–	–	57	–
Licea ogólnokształcące <sup>1</sup> .....	442	1094	2661	2768
General secondary schools <sup>1</sup>				
Licea profilowane .....	33	25	178	43
Specialized secondary schools				
Technika <sup>1</sup> / Technical secondary schools <sup>1</sup> .....	304	446	2758	690

1 Łącznie ze szkołami uzupełniającymi. 2 Dające uprawnienia zawodowe.

1 Including supplementary schools 2 Leading to professional certification.

TABL. 2(223). NAUCZANIE JĘZYKÓW OBCYCH JAKO PRZEDMIOTU DODATKOWEGO (cd.)  
*ADDITIONAL FOREIGN LANGUAGE TEACHING (cont.)*

WYSZCZEGÓLNIENIE <i>SPECIFICATION</i>	Uczący się języka obcego / <i>Pupils and students studying foreign language</i>			
	angielskiego <i>English</i>	francuskiego <i>French</i>	niemieckiego <i>German</i>	innego <i>other</i>
W LICZBACH BEZWZGLĘDNYCH (cd.) / <i>IN ABSOLUTE NUMBERS (cont.)</i>				
<b>Świętokrzyskie</b> .....	<b>3506</b>	<b>445</b>	<b>14295</b>	<b>6591</b>
w tym specjalne / <i>of which special</i> .....	–	–	–	72
Szkoły podstawowe / <i>Primary schools</i> .....	1293	123	5581	2371
miasto / <i>urban areas</i> .....	409	123	2140	652
wieś / <i>rural areas</i> .....	884	–	3441	1719
Gimnazja / <i>Lower secondary schools</i> .....	1727	127	7401	2304
miasto / <i>urban areas</i> .....	562	127	3634	1047
wieś / <i>rural areas</i> .....	1165	–	3767	1257
w tym specjalne / <i>of which special</i> .....	–	–	–	72
Licea ogólnokształcące <sup>1</sup> .....	146	195	902	1474
<i>General secondary schools<sup>1</sup></i>				
Zasadnicze szkoły zawodowe .....	24	–	–	–
<i>Basic vocational schools</i>				
Technika <sup>1</sup> / <i>Technical secondary schools<sup>1</sup></i> .....	316	–	411	402
Szkoły policealne / <i>Post-secondary schools</i> .....	–	–	–	40
<b>Warmińsko-Mazurskie</b> .....	<b>4959</b>	<b>584</b>	<b>11219</b>	<b>3876</b>
w tym specjalne / <i>of which special</i> .....	–	–	18	–
Szkoły podstawowe / <i>Primary schools</i> .....	1810	40	3312	1354
miasto / <i>urban areas</i> .....	588	40	2097	485
wieś / <i>rural areas</i> .....	1222	–	1215	869
Gimnazja / <i>Lower secondary schools</i> .....	2530	365	6788	923
miasto / <i>urban areas</i> .....	1466	365	5123	330
wieś / <i>rural areas</i> .....	1064	–	1665	593
w tym specjalne / <i>of which special</i> .....	–	–	18	–
Licea ogólnokształcące <sup>1</sup> .....	94	109	521	1236
<i>General secondary schools<sup>1</sup></i>				
Licea profilowane / <i>Specialized secondary schools</i> .....	43	–	79	83
Technika <sup>1</sup> / <i>Technical secondary schools<sup>1</sup></i> .....	171	43	519	280
Szkoły artystyczne ogólnokształcące <sup>2</sup> .....	–	27	–	–
<i>General art schools<sup>2</sup></i>				
Szkoły policealne / <i>Post-secondary schools</i> .....	311	–	–	–

1 Łącznie ze szkołami uzupełniającymi. 2 Dające uprawnienia zawodowe.

1 Including supplementary schools 2 Leading to professional certification.

TABL. 2(223). NAUCZANIE JĘZYKÓW OBCYCH JAKO PRZEDMIOTU DODATKOWEGO (c.d.)  
 ADDITIONAL FOREIGN LANGUAGE TEACHING (cont.)

WYSZCZEGÓLNIENIE SPECIFICATION	Uczący się języka obcego / Pupils and students studying foreign language			
	angielskiego English	francuskiego French	niemieckiego German	innego other
W LICZBACH BEZWZGLĘDNYCH (dok.) / IN ABSOLUTE NUMBERS (cont.)				
<b>Wielkopolskie</b> .....	<b>22208</b>	<b>1990</b>	<b>44584</b>	<b>7054</b>
w tym specjalne / of which special .....	95	–	26	–
Szkoły podstawowe / Primary schools .....	9423	614	18298	1780
miasto / urban areas .....	4469	421	10283	613
wieś / rural areas .....	4954	193	8015	1167
w tym specjalne / of which special .....	–	–	8	–
Gimnazja / Lower secondary schools .....	10878	772	21777	2301
miasto / urban areas .....	6701	494	15482	978
wieś / rural areas .....	4177	278	6295	1323
w tym specjalne / of which special .....	95	–	18	–
Licea ogólnokształcące <sup>1</sup> .....	209	311	2067	2651
<i>General secondary schools<sup>1</sup></i>				
Zasadnicze szkoły zawodowe .....	–	25	7	–
<i>Basic vocational schools</i>				
Licea profilowane .....	15	115	248	–
<i>Specialized secondary schools</i>				
Technika <sup>1</sup> / Technical secondary schools <sup>1</sup> .....	719	108	2176	199
Szkoły artystyczne ogólnokształcące <sup>2</sup> .....	–	45	–	–
<i>General art schools<sup>2</sup></i>				
Szkoły policealne / Post-secondary schools .....	964	–	11	123
<b>Zachodniopomorskie</b> .....	<b>8197</b>	<b>562</b>	<b>23241</b>	<b>1388</b>
w tym specjalne / of which special .....	88	–	70	–
Szkoły podstawowe / Primary schools .....	4028	34	10966	557
miasto / urban areas .....	2485	34	8220	508
wieś / rural areas .....	1543	–	2746	49
w tym specjalne / of which special .....	–	–	5	–
Gimnazja / Lower secondary schools .....	4122	337	11729	384
miasto / urban areas .....	3442	249	8923	330
wieś / rural areas .....	680	88	2806	54
w tym specjalne / of which special .....	88	–	65	–
Licea ogólnokształcące <sup>1</sup> .....	35	27	415	285
<i>General secondary schools<sup>1</sup></i>				
Technika <sup>1</sup> / Technical secondary schools <sup>1</sup> .....	12	–	115	162
Szkoły artystyczne ogólnokształcące <sup>2</sup> .....	–	164	–	–
<i>General art schools<sup>2</sup></i>				
Szkoły policealne / Post-secondary schools .....	–	–	16	–

1 Łącznie ze szkołami uzupełniającymi. 2 Dające uprawnienia zawodowe.

1 Including supplementary schools 2 Leading to professional certification.

TABL. 2(223). NAUCZANIE JĘZYKÓW OBCYCH JAKO PRZEDMIOTU DODATKOWEGO (dok.)  
*ADDITIONAL FOREIGN LANGUAGE TEACHING (cont.)*

WYSZCZEGÓLNIENIE <i>SPECIFICATION</i>	Uczący się języka obcego <i>Pupils and students studying foreign language</i>			
	angielskiego <i>English</i>	francuskiego <i>French</i>	niemieckiego <i>German</i>	innego <i>other</i>
W % OGÓŁU UCZNIÓW <i>IN % OF TOTAL NUMBER OF PUPILS AND STUDENTS</i>				
<b>POLSKA</b> .....	<b>3.1</b>	<b>0.7</b>	<b>8.4</b>	<b>2.6</b>
<b><i>POLAND</i></b>				
w tym specjalne <i>l of which special</i> .....	0.5	–	0.7	0.4
Szkoły podstawowe <i>l Primary schools</i> .....	3.4	0.5	7.2	2.0
miasto <i>l urban areas</i> .....	2.8	0.7	7.0	1.0
wieś <i>l rural areas</i> .....	4.4	0.2	7.5	3.5
w tym specjalne <i>l of which special</i> .....	0.3	–	0.2	–
Gimnazja <i>l Lower secondary schools</i> .....	5.3	1.2	16.9	3.7
miasto <i>l urban areas</i> .....	4.8	1.6	17.1	2.5
wieś <i>l rural areas</i> .....	6.2	0.5	16.4	5.7
w tym specjalne <i>l of which special</i> .....	1.1	–	1.6	1.1
Licea ogólnokształcące <sup>1</sup> .....	0.7	1.0	4.0	5.2
<i>General secondary schools<sup>1</sup></i>				
w tym specjalne <i>l of which special</i> .....	0.7	0.8	2.8	1.7
Szkoły przysposabiające do pracy specjalne .....	x	x	x	x
<i>Special job-training schools</i>				
Zasadnicze szkoły zawodowe .....	–	–	0.1	–
<i>Basic vocational schools</i>				
w tym specjalne <i>l of which special</i> .....	–	–	0.1	–
Licea profilowane .....	0.8	0.8	4.6	2.6
<i>Specialized secondary schools</i>				
Technika <sup>1</sup> <i>l Technical secondary schools<sup>1</sup></i> .....	0.7	0.3	3.0	1.1
w tym specjalne <i>l of which special</i> .....	–	–	–	–
Szkoły artystyczne ogólnokształcące <sup>2</sup> .....	2.5	2.8	5.1	0.4
<i>General art schools<sup>2</sup></i>				
Szkoły policealne <i>l Post-secondary schools</i> .....	12,0	–	0.7	2.5

1 Łącznie ze szkołami uzupełniającymi. 2 Dające uprawnienia zawodowe.  
 1 Including supplementary schools 2 Leading to professional certification.

**B. Nauczanie języków obcych w szkołach dla dorosłych**  
*Teaching foreign languages in schools for adults*

**TABL. 3(224). NAUCZANIE JĘZYKÓW OBCYCH JAKO PRZEDMIOTU OBOWIĄZKOWEGO W SZKOŁACH DLA DOROSŁYCH**  
**COMPULSORY FOREIGN LANGUAGES TEACHING IN SCHOOLS FOR ADULTS**

WYSZCZEGÓLNIENIE <i>SPECIFICATION</i>	Uczący się języka obcego / <i>Students studying foreign language</i>				
	angielskiego <i>English</i>	francuskiego <i>French</i>	niemieckiego <i>German</i>	rosyjskiego <i>Russian</i>	innego <i>other</i>
<b>W LICZBACH BEZWZGLĘDNYCH / IN ABSOLUTE NUMBERS</b>					
<b>POLSKA / POLAND</b> .....	<b>326296</b>	<b>595</b>	<b>51223</b>	<b>23855</b>	<b>312</b>
Szkoły podstawowe / <i>Primary schools</i> .....	230	–	7	–	–
miasto / <i>urban areas</i> .....	230	–	–	–	–
wieś / <i>rural areas</i> .....	–	–	7	–	–
Gimnazja / <i>Lower secondary schools</i> .....	11819	8	3249	1157	–
miasto / <i>urban areas</i> .....	220	–	250	50	–
wieś / <i>rural areas</i> .....	11599	8	2999	1107	–
Licea ogólnokształcące <sup>1</sup> .....	174735	393	25673	15825	64
<i>General secondary schools</i> <sup>1</sup>					
Zasadnicze szkoły zawodowe .....	3138	24	1403	263	–
<i>Basic vocational schools</i>					
Licea profilowane .....	4494	–	1162	771	–
<i>Specialized secondary schools</i>					
Technika <sup>1</sup> / <i>Technical secondary schools</i> <sup>1</sup> .....	25426	154	11789	4473	25
Szkoły policealne / <i>Post-secondary schools</i>	106454	16	7940	1366	223
<b>Dolnośląskie</b> .....	<b>22580</b>	<b>16</b>	<b>8116</b>	<b>697</b>	<b>43</b>
Gimnazja / <i>Lower secondary schools</i> .....	571	–	554	128	–
miasto / <i>urban areas</i> .....	571	–	554	128	–
Licea ogólnokształcące <sup>1</sup> .....	12106	16	4636	387	43
<i>General secondary schools</i> <sup>1</sup>					
Zasadnicze szkoły zawodowe .....	219	–	346	47	–
<i>Basic vocational schools</i>					
Licea profilowane .....	531	–	436	–	–
<i>Specialized secondary schools</i>					
Technika <sup>1</sup> / <i>Technical secondary schools</i> <sup>1</sup> .....	890	–	1073	135	–
Szkoły policealne / <i>Post-secondary schools</i>	8263	–	1071	–	–
<b>Kujawsko-pomorskie</b> .....	<b>21436</b>	<b>–</b>	<b>3274</b>	<b>2271</b>	<b>89</b>
Szkoły podstawowe / <i>Primary schools</i> .....	–	–	7	–	–
wieś / <i>rural areas</i> .....	–	–	7	–	–
Gimnazja / <i>Lower secondary schools</i> .....	859	–	252	147	–
miasto / <i>urban areas</i> .....	829	–	241	147	–
wieś / <i>rural areas</i> .....	30	–	11	–	–
Licea ogólnokształcące <sup>1</sup> .....	10850	–	1680	1132	–
<i>General secondary schools</i> <sup>1</sup>					
Zasadnicze szkoły zawodowe .....	516	–	117	23	–
<i>Basic vocational schools</i>					
Licea profilowane .....	946	–	155	108	–
<i>Specialized secondary schools</i>					
Technika <sup>1</sup> / <i>Technical secondary schools</i> <sup>1</sup> .....	1567	–	616	529	–
Szkoły policealne / <i>Post-secondary schools</i>	6698	–	447	332	89

<sup>1</sup> Łącznie za szkołami uzupełniającymi  
<sup>1</sup> Including supplementary schools.



TABL. 3(224). NAUCZANIE JĘZYKÓW OBCYCH JAKO PRZEDMIOTU OBOWIĄZKOWEGO W SZKOŁACH DLA DOROSŁYCH (cd.)

COMPULSORY FOREIGN LANGUAGES TEACHING IN SCHOOLS FOR ADULTS (cont.)

WYSZCZEGÓLNIENIE SPECIFICATION	Uczący się języka obcego / Students studying foreign language				
	angielskiego English	francuskiego French	niemieckiego German	rosyjskiego Russian	innego other
W LICZBACH BEZWZGLĘDNYCH (cd.) / IN ABSOLUTE NUMBERS (cont.)					
<b>Lubelskie</b> .....	<b>14095</b>	–	<b>687</b>	<b>2240</b>	<b>2</b>
Gimnazja / Lower secondary schools .....	109	–	–	66	–
miasto / urban areas .....	109	–	–	66	–
Licea ogólnokształcące <sup>1</sup> .....	6876	–	170	1272	2
General secondary schools <sup>1</sup>					
Zasadnicze szkoły zawodowe .....	134	–	–	22	–
Basic vocational schools					
Licea profilowane .....	164	–	–	–	–
Specialized secondary schools					
Technika <sup>1</sup> / Technical secondary schools <sup>1</sup> .....	1071	–	234	548	–
Szkoły policealne / Post-secondary schools	5741	–	283	332	–
<b>Lubuskie</b> .....	<b>5432</b>	–	<b>4415</b>	<b>589</b>	–
Gimnazja / Lower secondary schools .....	114	–	647	–	–
miasto / urban areas .....	114	–	647	–	–
Licea ogólnokształcące <sup>1</sup> .....	3096	–	2700	491	–
General secondary schools <sup>1</sup>					
Zasadnicze szkoły	18	–	80	–	–
Basic vocational schools					
Licea profilowane .....	7	–	45	–	–
Specialized secondary schools					
Technika <sup>1</sup> / Technical secondary schools <sup>1</sup> .....	241	–	274	98	–
Szkoły policealne / Post-secondary schools	1956	–	669	–	–
<b>Łódzkie</b> .....	<b>25591</b>	<b>36</b>	<b>3291</b>	<b>1446</b>	<b>18</b>
Gimnazja / Lower secondary schools .....	946	1	56	2	–
miasto / urban areas .....	946	1	56	2	–
Licea ogólnokształcące <sup>1</sup> .....	13319	35	1367	938	18
General secondary schools <sup>1</sup>					
Zasadnicze szkoły zawodowe .....	62	–	–	–	–
Basic vocational schools					
Licea profilowane .....	85	–	51	–	–
Specialized secondary schools					
Technika <sup>1</sup> / Technical secondary schools <sup>1</sup> .....	2392	–	968	462	–
Szkoły policealne / Post-secondary schools	8787	–	849	44	–
<b>Małopolskie</b> .....	<b>24221</b>	<b>353</b>	<b>2789</b>	<b>584</b>	<b>29</b>
Gimnazja / Lower secondary schools .....	230	–	–	–	–
miasto / urban areas .....	216	–	–	–	–
wieś / rural areas .....	14	–	–	–	–
Licea ogólnokształcące <sup>1</sup> .....	12091	250	1197	506	–
General secondary schools <sup>1</sup>					
Zasadnicze szkoły zawodowe .....	104	–	108	–	–
Basic vocational schools					

1 Łącznie ze szkołami uzupełniającymi.

1 Including supplementary schools.

TABL. 3(224). NAUCZANIE JĘZYKÓW OBCYCH JAKO PRZEDMIOTU OBOWIĄZKOWEGO W SZKOŁACH DLA DOROSŁYCH (cd.)

COMPULSORY FOREIGN LANGUAGES TEACHING IN SCHOOLS FOR ADULTS (cont.)

WYSZCZEGÓLNIENIE SPECIFICATION	Uczący się języka obcego / Students studying foreign language				
	angielskiego English	francuskiego French	niemieckiego German	rosyjskiego Russian	innego other
W LICZBACH BEZWZGLĘDNYCH (cd.) / IN ABSOLUTE NUMBERS (cont.)					
<b>Małopolskie (dok.) (cont.)</b>					
Licea profilowane ..... <i>Specialized secondary schools</i>	31	–	–	–	–
Technika <sup>1</sup> / <i>Technical secondary schools</i> <sup>1</sup> .....	2028	87	1126	78	–
Szkoły policealne / <i>Post-secondary schools</i>	9737	16	358	–	29
<b>Mazowieckie</b> .....	<b>42706</b>	–	<b>1477</b>	<b>5846</b>	<b>19</b>
Gimnazja / <i>Lower secondary schools</i> .....	1844	–	67	76	–
miasto / <i>urban areas</i> .....	1844	–	67	76	–
Licea ogólnokształcące <sup>1</sup> .....	23229	–	429	4158	–
<i>General secondary schools</i> <sup>1</sup>					
Zasadnicze szkoły zawodowe ..... <i>Basic vocational schools</i>	360	–	–	49	–
Licea profilowane ..... <i>Specialized secondary schools</i>	618	–	37	170	–
Technika <sup>1</sup> / <i>Technical secondary schools</i> <sup>1</sup> .....	3702	–	397	1057	19
Szkoły policealne / <i>Post-secondary schools</i>	12953	–	547	336	–
<b>Opolskie</b> .....	<b>7499</b>	–	<b>2263</b>	<b>1054</b>	–
Gimnazja / <i>Lower secondary schools</i> .....	551	–	193	105	–
miasto / <i>urban areas</i> .....	551	–	124	105	–
wieś / <i>rural areas</i> .....	–	–	69	–	–
Licea ogólnokształcące <sup>1</sup> .....	4346	–	1155	413	–
<i>General secondary schools</i> <sup>1</sup>					
Zasadnicze szkoły zawodowe ..... <i>Basic vocational schools</i>	190	–	67	–	–
Licea profilowane ..... <i>Specialized secondary schools</i>	514	–	123	447	–
Technika <sup>1</sup> / <i>Technical secondary schools</i> <sup>1</sup> .....	516	–	515	89	–
Szkoły policealne / <i>Post-secondary schools</i>	1382	–	210	–	–
<b>Podkarpackie</b> .....	<b>14271</b>	<b>18</b>	<b>1702</b>	<b>493</b>	–
Gimnazja / <i>Lower secondary schools</i> .....	469	–	181	–	–
miasto / <i>urban areas</i> .....	322	–	181	–	–
wieś / <i>rural areas</i> .....	147	–	–	–	–
Licea ogólnokształcące <sup>1</sup> .....	7823	18	830	310	–
<i>General secondary schools</i> <sup>1</sup>					
Zasadnicze szkoły zawodowe ..... <i>Basic vocational schools</i>	137	–	37	–	–
Technika <sup>1</sup> / <i>Technical secondary schools</i> <sup>1</sup> .....	1254	–	593	151	–
Szkoły policealne / <i>Post-secondary schools</i>	4588	–	61	32	–
<b>Podlaskie</b> .....	<b>9682</b>	–	<b>225</b>	<b>1429</b>	<b>39</b>
Gimnazja / <i>Lower secondary schools</i> .....	98	–	–	–	–
miasto / <i>urban areas</i> .....	98	–	–	–	–
Licea ogólnokształcące <sup>1</sup> .....	5342	–	37	1060	–
<i>General secondary schools</i> <sup>1</sup>					

1 Łącznie ze szkołami uzupełniającymi.

1 Including supplementary schools.

TABL. 3(224). NAUCZANIE JĘZYKÓW OBCYCH JAKO PRZEDMIOTU OBOWIĄZKOWEGO W SZKOŁACH DLA DOROSŁYCH (cd.)

COMPULSORY FOREIGN LANGUAGES TEACHING IN SCHOOLS FOR ADULTS (cont.)

WYSZCZEGÓLNIENIE SPECIFICATION	Uczący się języka obcego / Students studying foreign language				
	angielskiego English	francuskiego French	niemieckiego German	rosyjskiego Russian	innego other
W LICZBACH BEZWZGLĘDNYCH (cd.) / IN ABSOLUTE NUMBERS (cont.)					
<b>Podlaskie (cd.) (cont.)</b>					
Technika <sup>1</sup> / Technical secondary schools <sup>1</sup> .....	676	–	118	282	–
Szkoły policealne / Post-secondary schools	3566	–	70	87	39
<b>Pomorskie</b> .....	<b>23913</b>	–	<b>3486</b>	<b>1258</b>	<b>24</b>
Szkoły podstawowe / Primary schools .....	12	–	–	–	–
miasto / urban areas .....	12	–	–	–	–
Gimnazja / Lower secondary schools .....	608	–	96	–	–
miasto / urban areas .....	608	–	96	–	–
Licea ogólnokształcące <sup>1</sup> .....	12991	–	2420	1152	–
General secondary schools <sup>1</sup>					
Zasadnicze szkoły zawodowe .....	360	–	240	–	–
Basic vocational schools					
Licea profilowane .....	9	–	41	–	–
Specialized secondary schools					
Technika <sup>1</sup> / Technical secondary schools <sup>1</sup> .....	1498	–	413	21	–
Szkoły policealne / Post-secondary schools	8435	–	276	85	24
<b>Śląskie</b> .....	<b>46794</b>	<b>116</b>	<b>4315</b>	<b>2039</b>	<b>48</b>
Szkoły podstawowe / Primary schools .....	22	–	–	–	–
miasto / urban areas .....	22	–	–	–	–
Gimnazja / Lower secondary schools .....	2392	7	171	378	–
miasto / urban areas .....	2392	7	171	378	–
Licea ogólnokształcące <sup>1</sup> .....	25472	32	1018	1197	–
General secondary schools <sup>1</sup>					
Zasadnicze szkoły zawodowe .....	606	24	172	32	–
Basic vocational schools					
Licea profilowane .....	487	–	–	–	–
Specialized secondary schools					
Technika <sup>1</sup> / Technical secondary schools <sup>1</sup> .....	3936	53	1533	370	6
Szkoły policealne / Post-secondary schools	13879	–	1421	62	42
<b>Świętokrzyskie</b> .....	<b>9707</b>	–	<b>472</b>	<b>862</b>	–
Gimnazja / Lower secondary schools .....	67	–	–	–	–
miasto / urban areas .....	67	–	–	–	–
Licea ogólnokształcące <sup>1</sup> .....	4451	–	283	609	–
General secondary schools <sup>1</sup>					
Licea profilowane .....	393	–	–	–	–
Specialized secondary schools					
Technika <sup>1</sup> / Technical secondary schools <sup>1</sup> .....	1947	–	157	232	–
Szkoły policealne / Post-secondary schools	2849	–	32	21	–

1 Łącznie ze szkołami uzupełniającymi.

1 Including supplementary schools.

TABL. 3(224). NAUCZANIE JĘZYKÓW OBCYCH JAKO PRZEDMIOTU OBOWIĄZKOWEGO W SZKOŁACH DLA DOROSŁYCH (dok.)

COMPULSORY FOREIGN LANGUAGES TEACHING IN SCHOOLS FOR ADULTS (cont.)

WYSZCZEGÓLNIENIE SPECIFICATION	Uczący się języka obcego / Students studying foreign language				
	angielskiego English	francuskiego French	niemieckiego German	rosyjskiego Russian	innego other
W LICZBACH BEZWZGLĘDNYCH (dok.) / IN ABSOLUTE NUMBERS (cont.)					
<b>Warmińsko-mazurskie</b> .....	<b>14695</b>	<b>42</b>	<b>2098</b>	<b>1574</b>	<b>1</b>
Gimnazja / Lower secondary schools.....	927	–	107	138	–
miasto / urban areas.....	927	–	107	138	–
Licea ogólnokształcące <sup>1</sup> .....	8190	42	1083	1350	1
General secondary schools <sup>1</sup>					
Zasadnicze szkoły zawodowe .....	265	–	–	–	–
Basic vocational schools					
Licea profilowane .....	81	–	–	10	–
Specialized secondary schools					
Technika <sup>1</sup> / Technical secondary schools <sup>1</sup> .....	777	–	623	66	–
Szkoły policealne / Post-secondary schools	4455	–	285	20	–
<b>Wielkopolskie</b> .....	<b>28565</b>	<b>14</b>	<b>8683</b>	<b>864</b>	<b>–</b>
Szkoły podstawowe / Primary schools.....	196	–	–	–	–
miasto / urban areas.....	196	–	–	–	–
Gimnazja / Lower secondary schools.....	1225	–	115	67	–
miasto / urban areas.....	1196	–	82	67	–
wieś / rural areas.....	29	–	33	–	–
Licea ogólnokształcące <sup>1</sup> .....	15145	–	4424	417	–
General secondary schools <sup>1</sup>					
Zasadnicze szkoły zawodowe .....	74	–	65	–	–
Basic vocational schools					
Licea profilowane .....	589	–	236	10	–
Specialized secondary schools					
Technika <sup>1</sup> / Technical secondary schools <sup>1</sup> .....	2480	14	2910	355	–
Szkoły policealne / Post-secondary schools	8856	–	933	15	–
<b>Zachodniopomorskie</b> .....	<b>15109</b>	<b>–</b>	<b>3930</b>	<b>609</b>	<b>–</b>
Gimnazja / Lower secondary schools.....	809	–	810	50	–
miasto / urban areas.....	809	–	673	–	–
wieś / rural areas.....	–	–	137	50	–
Licea ogólnokształcące <sup>1</sup> .....	9408	–	2244	433	–
General secondary schools <sup>1</sup>					
Zasadnicze szkoły zawodowe .....	93	–	171	90	–
Basic vocational schools					
Licea profilowane .....	39	–	38	36	–
Specialized secondary schools					
Technika <sup>1</sup> / Technical secondary schools <sup>1</sup> .....	451	–	239	–	–
Szkoły policealne / Post-secondary schools	4309	–	428	–	–

1 Łącznie ze szkołami uzupełniającymi.

1 Including supplementary schools.

**DZIAŁ VIII. OPIEKA NAD DZIEĆMI I MŁODZIEŻĄ (WEDŁUG WOJEWÓDZTW)**  
**CHAPTER IX. CHILD AND YOUTH CARE FACILITIES (BY VOIVODSHIPS)**

**TABL. 1(225). SPECJALNE OŚRODKI SZKOLNO-WYCHOWAWCZE**  
**SPECIAL EDUCATION CARE CENTRES**

WYSZCZEGÓLNIENIE SPECIFICATION	Placówki Establishments	Miejsca Places	Wychowankowie Residents										
			ogółem total	upośledzeni umysłowo w stopniu with intellectual disability		nieślyszący deaf	słabosłyszący hard of hearing	niewidomi blind	słabowidzący vision impaired	z niepełnością ruchową with impaired motor-skills	zagrożeni niedostosowaniem społecznym threatened with social maladjustment	z zaburzeniami sprzężonymi with multiple disability	pozostali other
				lekki slight	umiarkowanym i znacznym moderate or severe								
<b>POLSKA .....</b>	<b>351</b>	<b>23227</b>	<b>17074</b>	<b>6733</b>	<b>5101</b>	<b>1170</b>	<b>594</b>	<b>211</b>	<b>539</b>	<b>334</b>	<b>175</b>	<b>2185</b>	<b>32</b>
<b>POLAND</b>													
Dolnośląskie .....	33	2065	1560	633	341	92	23	19	84	54	25	286	3
Kujawsko-pomorskie .....	14	978	883	338	185	110	12	21	74	-	6	137	-
Lubelskie .....	26	1784	1485	613	573	94	28	5	22	5	-	132	13
Lubuskie .....	14	812	516	269	152	30	-	-	-	-	5	60	-
Łódzkie .....	24	1465	947	369	310	82	46	3	41	1	2	93	-
Małopolskie .....	27	1982	1511	490	404	111	107	46	132	2	17	200	2
Mazowieckie .....	47	3007	2236	711	621	115	108	98	69	31	4	477	2
Opolskie .....	9	514	331	219	106	-	-	-	-	-	-	6	-
Podkarpackie .....	20	1289	942	414	337	13	54	-	-	37	1	85	1
Podlaskie .....	5	404	269	102	147	-	-	-	-	-	-	20	-
Pomorskie .....	24	1539	1098	503	389	64	17	-	-	-	36	88	1
Śląskie .....	17	1140	703	180	171	107	38	6	68	32	2	96	3
Świętokrzyskie .....	17	1048	858	324	336	25	19	-	-	66	1	87	-
Warmińsko-mazurskie .....	23	1803	1286	643	372	125	-	-	1	-	19	126	-
Wielkopolskie .....	24	1840	1249	434	316	144	48	13	48	51	56	139	-
Zachodniopomorskie .....	27	1557	1200	491	341	58	94	-	-	55	1	153	7

TABL. 2(226). SPECJALNE OŚRODKI WYCHOWAWCZE  
SPECIAL EDUCATION CENTRES

WYSZCZEGÓLNIENIE SPECIFICATION	Placówki Establishments	Miejsca Places	Wychowankowie Residents								
			ogółem total	upośledzeni umyślo- wo w stopniu with intellectual disability		niesły- szący i słabo- słyszący deaf and hard of hearing	niewidomi i słabo- widzący blind and vision impaired	z niepeł- nospraw- nością ruchową with impaired motor- skills	zagrożeni nieдоста- sowaniem społecz- nym threatened with social malad- justment	z zaburze- niami sprzęż- nymi with multiple disability	pozostali other
				lekkiem slight	umiarko- wanym i znacznym moderate or severe						
<b>POLSKA</b> .....	<b>43</b>	<b>2387</b>	<b>2030</b>	<b>825</b>	<b>630</b>	<b>35</b>	<b>9</b>	<b>57</b>	<b>220</b>	<b>236</b>	<b>18</b>
<b>POLAND</b>											
Dolnośląskie .....	4	157	139	10	9	26	-	11	-	82	1
Kujawsko-pomorskie .....	4	197	150	87	52	-	-	-	1	9	1
Lubelskie .....	3	192	166	97	37	-	-	-	-	32	-
Lubuskie .....	1	27	27	-	-	1	2	19	-	-	5
Łódzkie .....	1	44	43	27	10	-	-	-	-	6	-
Małopolskie .....	1	30	25	15	10	-	-	-	-	-	-
Mazowieckie .....	9	539	430	89	252	1	-	25	1	57	5
Podkarpackie .....	3	130	113	56	28	-	-	-	8	17	4
Śląskie .....	10	672	607	250	108	7	7	2	204	27	2
Świętokrzyskie .....	3	123	96	56	40	-	-	-	-	-	-
Wielkopolskie .....	4	276	234	138	84	-	-	-	6	6	-

TABL. 3(227). MŁODZIEŻOWE OŚRODKI WYCHOWAWCZE  
YOUTH EDUCATION CENTRES

WYSZCZEGÓLNIENIE SPECIFICATION	Placówki Establishments	Miejsca Places	Wychowankowie Residents
<b>POLSKA</b> .....	<b>73</b>	<b>4684</b>	<b>4433</b>
<b>POLAND</b>			
Dolnośląskie .....	10	471	451
Kujawsko-pomorskie .....	5	322	305
Lubelskie .....	2	156	145
Lubuskie .....	1	72	72
Łódzkie .....	3	188	181
Małopolskie .....	4	222	219
Mazowieckie .....	10	645	633
Opolskie .....	3	155	130
Podkarpackie .....	1	80	80
Podlaskie .....	3	256	171
Pomorskie .....	3	299	299
Śląskie .....	8	485	484
Świętokrzyskie .....	5	253	209
Warmińsko-mazurskie .....	2	192	192
Wielkopolskie .....	5	404	393
Zachodniopomorskie .....	8	484	469

TABL. 4(228). MŁODZIEŻOWE OŚRODKI SOCJOTERAPII  
YOUTH SOCIAL THERAPY CENTRES

WYSZCZEGÓLNIENIE SPECIFICATION	Placówki Establishments	Miejsca Places	Wychowankowie Residents
POLSKA .....	62	3531	3419
<i>POLAND</i>			
Dolnośląskie .....	17	850	782
Kujawsko-pomorskie .....	1	55	55
Lubelskie .....	4	150	200
Lubuskie .....	2	102	102
Łódzkie .....	8	338	414
Małopolskie .....	1	86	47
Mazowieckie .....	14	1136	1041
Opolskie .....	1	30	30
Podlaskie .....	1	16	16
Pomorskie .....	2	144	144
Śląskie .....	3	144	119
Świętokrzyskie .....	2	170	170
Wielkopolskie .....	3	144	144
Zachodniopomorskie .....	3	166	155

TABL. 5(229). OŚRODKI REWALIDACYJNO-WYCHOWAWCZE  
REHABILITATION-EDUCATION CENTRES

WYSZCZEGÓLNIENIE SPECIFICATION	Placówki Establishments	Miejsca Places	Wychowankowie Residents		
			ogółem total	w tym / of which	
				z upośledzeniem umysłowym w stopniu głębokim with severe intellec- tual disability	z zaburzeniami sprzężonymi with multiple disabili- ty
POLSKA .....	123	5757	4589	2170	2419
<i>POLAND</i>					
Dolnośląskie .....	10	469	398	278	120
Kujawsko-pomorskie .....	2	44	12	2	10
Lubelskie .....	7	475	217	119	98
Lubuskie .....	2	97	95	38	57
Łódzkie .....	3	102	61	39	22
Małopolskie .....	10	545	491	205	286
Mazowieckie .....	5	191	184	158	26
Podkarpackie .....	11	652	597	342	255
Podlaskie .....	4	96	52	20	32
Pomorskie .....	14	543	413	181	232
Śląskie .....	21	1150	845	406	439
Świętokrzyskie .....	4	148	158	47	111
Warmińsko-mazurskie .....	9	492	421	132	289
Wielkopolskie .....	6	186	161	85	76
Zachodniopomorskie .....	15	567	484	118	366

TABL. 6(230). DOMY WCZASÓW DZIECIĘCYCH  
CHILDREN VACATION CARE CENTRES

WYSZCZEGÓLNIENIE SPECIFICATION	Placówki Establishments	Miejsca Places	Turnusy / Periods	Korzystający / Boarders
			od 1 X 2009 do 30 IX 2010 from 1 X 2009 to 30 IX 2010	
<b>POLSKA / POLAND</b> .....	<b>21</b>	<b>1757</b>	<b>699</b>	<b>39023</b>
Dolnośląskie .....	6	678	235	14214
Łódzkie .....	1	75	33	1315
Małopolskie .....	5	341	169	9922
Mazowieckie .....	1	32	8	230
Podkarpackie .....	1	55	40	1890
Pomorskie .....	1	88	65	2926
Śląskie .....	2	150	60	3243
Wielkopolskie .....	1	75	12	900
Zachodniopomorskie .....	3	263	77	4383

TABL. 7(231). PLACÓWKI WYCHOWANIA POZASZKOLNEGO  
ESTABLISHMENTS OF EXTRACURRICULAR EDUCATION

RODZAJE PLACÓWEK KIND OF ESTABLISHMENT WOJEWÓDZTWA VOIVODSHIPS	Placówki Estab- lishments	Uczestnicy stałych i okresowych form zajęć Participants of permanent and temporary forms of activity							
		ogółem total	informaty- cznych computing	technic- znych technical	przedmio- towych subject	artysty- cznych arts	sporto- wych sports	turystyczno krajoznaw- czych tourism and Wight- seeing	innych other
<b>POLSKA</b> .....	<b>501</b>	<b>1199561</b>	<b>22123</b>	<b>17266</b>	<b>77107</b>	<b>441955</b>	<b>262790</b>	<b>30091</b>	<b>348229</b>
<b>POLAND</b>									
Pałace młodzieży .....	14	136949	1437	1534	13203	77839	19426	4302	19208
Youth centres									
Młodzieżowe domy kultury .....	133	610843	17849	13307	45941	330822	61828	23969	117127
Youth community centres									
Ogniska pracy pozaszkolnej .....	89	47922	1731	1085	3021	25969	6629	751	8736
Extracurricular interest groups									
Międzyszkolne ośrodki sportowe .....	64	163739	-	-	-	-	161097	101	2541
Interscholastic sports centres									
Ogrody jordanowskie .....	10	6515	70	100	74	1153	3087	170	1861
Jordan's gardens									
Pozostałe placówki .....	191	233593	1036	1240	14868	6172	10723	798	198756
Other establishments									
WEDŁUG WOJEWÓDZTW / BY VOIVODSHIPS									
Dolnośląskie .....	24	46730	865	1120	2602	12416	18675	703	10349
Kujawsko-pomorskie .....	26	69886	1250	306	4696	43129	9753	376	10376
Lubelskie .....	22	96447	259	512	188	86045	324	423	8696
Lubuskie .....	5	8329	167	5	252	2297	5174	224	210
Łódzkie .....	45	143545	12691	7996	28073	36175	24228	1124	33258
Małopolskie .....	60	194260	1974	2017	17378	53759	59872	20266	38994
Mazowieckie .....	79	95169	1594	1054	9538	38121	23026	601	21235
Opolskie .....	9	17293	168	12	450	2889	12142	48	1584
Podkarpackie .....	15	22868	151	209	934	14748	2594	187	4045
Podlaskie .....	8	10198	198	758	192	4012	4426	214	398
Pomorskie .....	33	26037	415	280	1911	11559	6151	321	5400
Śląskie .....	86	292702	1564	2317	7508	74185	14951	858	191319
Świętokrzyskie .....	8	12776	89	42	368	4157	6106	135	1879
Warmińsko-mazurskie .....	19	34041	201	132	491	12185	15928	2821	2283
Wielkopolskie .....	35	48482	54	216	322	14741	20455	24	12670
Zachodniopomorskie .....	27	80798	483	290	2204	31537	38985	1766	5533



TABL. 8(232). INTERNATY SZKÓŁ OGÓLNOKSZTAŁCĄCYCH I ZAWODOWYCH (ŁĄCZNIE ZE SPECJALNYMI) ORAZ BURS Y DLA DZIECI I MŁODZIEŻY  
 BOARDING-SCHOOLS OF GENERAL AND VOCATIONAL SCHOOLS (INCLUDING SPECIAL SCHOOLS) AND DORMITORIES FOR CHILDREN AND YOUTH

WYSZCZEGÓLNIENIE SPECIFICATION	Internaty / bursy Boarding-schools / dormitories	Miejsca Places	Korzystający Boarders	
			ogółem total	w tym uczniowie of which students
POLSKA ..... a	786	77360	58181	56251
POLAND ..... b	605	55444	40387	39059
..... c	3	104	78	76
..... d	14	679	587	583
..... e	187	15932	13020	12776
..... f	8	445	299	290
..... g	393	38284	26403	25334
..... h	181	21916	17794	17192
Dolnośląskie ..... a	48	4033	3051	2991
..... b	32	2615	1848	1797
..... d	1	15	15	15
..... e	14	1174	883	849
..... g	17	1426	950	933
..... h	16	1418	1203	1194
Kujawsko-pomorskie ..... a	43	5165	3941	3831
..... b	32	3405	2607	2504
..... c	1	17	16	16
..... d	1	50	44	44
..... e	8	898	776	760
..... f	1	55	53	53
..... g	21	2385	1718	1631
..... h	11	1760	1334	1327
Lubelskie ..... a	90	9987	7142	6931
..... b	75	7325	4827	4737
..... e	25	2302	1818	1803
..... f	3	178	72	63
..... g	47	4845	2937	2871
..... h	15	2662	2315	2194
Lubuskie ..... a	29	2606	2146	2038
..... b	25	2243	1829	1723
..... e	5	629	658	633
..... g	20	1614	1171	1090
..... h	4	363	317	315
Łódzkie ..... a	51	4493	3294	3131
..... b	27	2089	1450	1414
..... e	5	261	234	224
..... g	22	1828	1216	1190
..... h	24	2404	1844	1717

<sup>1</sup> Łącznie zasadniczymi szkołami zawodowymi, technikami, szkołami artystycznymi dającymi uprawnienia zawodowe, szkołami policealnymi, kolegiami nauczycielskimi, nauczycielskimi kolegiami języków obcych i kolegiami pracowników służb społecznych.

<sup>1</sup> Including basic vocational schools, technical secondary schools, art schools leading to professional certification, post-secondary schools, teacher training colleges, foreign language teacher training colleges, colleges of social work.

TABL. 8(232). INTERNATY SZKÓŁ OGÓLNOKSZTAŁCĄCYCH I ZAWODOWYCH (ŁĄCZNIE ZE SPECJALNYMI) ORAZ BURS Y DLA DZIECI I MŁODZIEŻY (cd.)

BOARDING-SCHOOLS OF GENERAL AND VOCATIONAL SCHOOLS (INCLUDING SPECIAL SCHOOLS) AND DORMITORIES FOR CHILDREN AND YOUTH (cont.)

WYSZCZEGÓLNIENIE SPECIFICATION	Internaty / bursy Boarding-schools / dormitories	Miejsca Places	Korzystający Boarders	
			ogółem total	w tym uczniowie of which students
Małopolskie .....	<b>a</b> 64	<b>6452</b>	<b>5275</b>	<b>5116</b>
	b 48	4843	3823	3685
	e 18	1510	1345	1336
	g 30	3333	2478	2349
	h 16	1609	1452	1431
Mazowieckie .....	<b>a</b> 85	<b>7471</b>	<b>5852</b>	<b>5619</b>
	b 63	5114	3922	3787
	d 2	57	31	31
	e 33	2654	2178	2125
	g 28	2403	1713	1631
	h 22	2357	1930	1832
Opolskie .....	<b>a</b> 20	<b>1561</b>	<b>1042</b>	<b>910</b>
	b 16	1183	754	673
	e 3	233	200	200
	f 1	32	25	25
	g 12	918	529	448
	h 4	378	288	237
Podkarpackie .....	<b>a</b> 42	<b>4631</b>	<b>3355</b>	<b>3278</b>
	b 28	2828	2097	2056
	d 1	17	16	16
	e 7	427	332	329
	g 20	2384	1749	1711
	h 14	1803	1258	1222
Podlaskie .....	<b>a</b> 43	<b>4703</b>	<b>3492</b>	<b>3456</b>
	b 33	2898	2096	2074
	e 11	813	653	641
	f 1	70	64	64
	g 21	2015	1379	1369
	h 10	1805	1396	1382
Pomorskie .....	<b>a</b> 30	<b>2856</b>	<b>2162</b>	<b>2063</b>
	b 25	2038	1542	1467
	c 1	60	42	40
	d 1	32	26	26
	e 6	523	392	384
	g 17	1423	1082	1017
	h 5	818	620	596

<sup>1</sup> Łącznie zasadniczymi szkołami zawodowymi, technikami, szkołami artystycznymi dającymi uprawnienia zawodowe, szkołami policealnymi, kolegiami nauczycielskimi, nauczycielskimi kolegiami języków obcych i kolegiami pracowników służb społecznych.

<sup>1</sup> Including basic vocational schools, technical secondary schools, art schools leading to professional certification, post-secondary schools, teacher training colleges, foreign language teacher training colleges, colleges of social work.

TABL. 8(232). INTERNATY SZKÓŁ OGÓLNOKSZTAŁCĄCYCH I ZAWODOWYCH (ŁĄCZNIE ZE SPECJALNYMI) ORAZ BURS Y DLA DZIECI I MŁODZIEŻY (dok.)

BOARDING-SCHOOLS OF GENERAL AND VOCATIONAL SCHOOLS (INCLUDING SPECIAL SCHOOLS) AND DORMITORIES FOR CHILDREN AND YOUTH (cont.)

WYSZCZEGÓLNIENIE SPECIFICATION	Internaty / bursy Boarding-schools / dormitories	Miejsca Places	Korzystający Boarders	
			ogółem total	w tym uczniowie of which students
Śląskie ..... a	42	3205	2138	2037
b	37	2860	1871	1802
d	3	65	48	44
e	13	660	490	490
g	21	2135	1333	1268
h	5	345	267	235
Świętokrzyskie ..... a	30	3053	2146	2099
b	25	2385	1618	1586
e	7	618	463	441
g	18	1767	1155	1145
h	5	668	528	513
Warmińsko-mazurskie ..... a	43	4535	3672	3624
b	33	3489	2801	2766
c	1	27	20	20
d	1	70	60	60
e	6	695	566	555
f	1	70	47	47
g	24	2627	2108	2084
h	10	1046	871	858
Wielkopolskie ..... a	69	6299	4627	4407
b	56	4771	3311	3118
d	3	238	212	212
e	11	782	560	555
f	1	40	38	38
g	41	3711	2501	2313
h	13	1528	1316	1289
Zachodniopomorskie ..... a	57	6310	4846	4720
b	50	5358	3991	3870
d	1	135	135	135
e	15	1753	1472	1451
g	34	3470	2384	2284
h	7	952	855	850

1 Łącznie zasadniczymi szkołami zawodowymi, technikami, szkołami artystycznymi dającymi uprawnienia zawodowe, szkołami policealnymi, kolegiami nauczycielskimi, nauczycielskimi kolegiami języków obcych i kolegiami pracowników służb społecznych.

1 Including basic vocational schools, technical secondary schools, art schools leading to professional certification, post-secondary schools, teacher training colleges, foreign language teacher training colleges, colleges of social work.

TABL. 9(233). ŚWIETLICE I STOŁÓWKI ORAZ KORZYSTAJĄCY Z POSIŁKÓW W SZKOŁACH POSTAWOWYCH, GIMNAZJACH I SZKOŁACH PONADGIMNAZJALNYCH DLA DZIECI I MŁODZIEŻY  
 DAY-CARE ROOMS, CANTEENS AND STUDENTS RECEIVING MEALS IN PRIMARY, LOWER AND UPPER SECONDARY SCHOOLS FOR CHILDREN AND YOUTH

WYSZCZEGÓLNIENIE SPECIFICATION	Świetlice Day-care rooms	Stołówki Canteens	Liczba korzystających z posiłków The number of students receiving meals		
			pełnopłatnych fully-paid	dofinansowanych subsidized	refundowanych reimbursed
<b>OGÓŁEM / TOTAL</b>					
<b>POLSKA</b> .....	<b>13832</b>	<b>11390</b>	<b>837984</b>	<b>118736</b>	<b>409957</b>
<b>POLAND</b>					
w tym specjalne / of which special .....	1144	778	42524	16275	31550
Szkoły podstawowe / Primary schools .....	10005	7801	562327	70187	262308
miasto / urban areas .....	5282	3450	370714	33706	110655
wieś / rural areas .....	4723	4351	191613	36481	151653
w tym specjalne / of which special .....	637	353	12591	4689	10056
Gimnazja / Lower secondary schools .....	2691	2454	159492	35654	124747
miasto / urban areas .....	1411	1491	96768	19613	57382
wieś / rural areas .....	1280	963	62724	16041	67365
w tym specjalne / of which special .....	370	247	13824	6873	14062
Licea ogólnokształcące .....	366	387	43368	5090	7384
General secondary schools					
w tym specjalne / of which special .....	5	12	1546	283	356
Szkoły przysposabiające do pracy specjalne .....	42	59	5905	1573	2220
Special job-training schools					
Zasadnicze szkoły zawodowe .....	183	183	12278	2971	7260
Basic vocational schools					
w tym specjalne / of which special .....	84	94	6282	2381	4716
Licea profilowane .....	16	37	1894	256	352
Specialized secondary schools					
w tym specjalne / of which special .....	2	4	366	148	33
Technika / Technical secondary schools .....	489	419	47167	2531	5563
w tym specjalne / of which special .....	4	8	1477	208	90
Szkoły artystyczne ogólnokształcące <sup>1</sup> .....	16	17	2631	307	71
General art schools <sup>1</sup>					
Szkoły policealne .....	24	33	2922	167	52
Post-secondary schools					
w tym specjalne / of which special .....	-	1	533	120	17
<b>Dolnośląskie</b> .....	<b>1156</b>	<b>622</b>	<b>40072</b>	<b>6584</b>	<b>19449</b>
w tym specjalne / of which special .....	130	86	3312	1865	3120
Szkoły podstawowe / Primary schools .....	770	426	28231	3579	13079
miasto / urban areas .....	486	257	21952	2087	7417
wieś / rural areas .....	284	169	6279	1492	5662
w tym specjalne / of which special .....	68	37	923	527	914
Gimnazja / Lower secondary schools .....	280	134	5386	2133	5449
miasto / urban areas .....	126	99	4099	1315	3760
wieś / rural areas .....	154	35	1287	818	1689
w tym specjalne / of which special .....	45	31	933	868	1681
Licea ogólnokształcące .....	31	20	2901	379	158
General secondary schools					
w tym specjalne / of which special .....	-	1	233	28	4
Szkoły przysposabiające do pracy specjalne .....	9	5	391	155	184
Special job-training schools					
Zasadnicze szkoły zawodowe .....	18	20	957	290	411
Basic vocational schools					
w tym specjalne / of which special .....	8	12	732	283	337

<sup>1</sup> Dające uprawnienia zawodowe.

<sup>1</sup> Leading to professional certification.

TABL. 9(233). ŚWIETLICE I STOŁÓWKI ORAZ KORZYSTAJĄCY Z POSIŁKÓW W SZKOŁACH POSTAWOWYCH, GIMNAZJACH I SZKOŁACH PONADGIMNAZJALNYCH DLA DZIECI I MŁODZIEŻY (cd.)  
 DAY-CARE ROOMS, CANTEENS AND STUDENTS RECEIVING MEALS IN PRIMARY, LOWER AND UPPER SECONDARY SCHOOLS FOR CHILDREN AND YOUTH (cont.)

WYSZCZEGÓLNIENIE SPECIFICATION	Świetlice Day-care rooms	Stołówki Canteens	Liczba korzystających z posiłków The number of students receiving meals		
			pełnopłatnych fully-paid	dofinansowanych subsidized	refundowanych reimbursed
WEDŁUG WOJEWÓDZTW (cd.) / BY VOIVODSHIPS (cont.)					
<b>Dolnośląskie (dok.) (cont.)</b>					
Licea profilowane ..... <i>Specialized secondary schools</i>	3	1	1	2	-
Technika / <i>Technical secondary schools</i> .....	44	16	2158	46	165
w tym specjalne / <i>of which special</i> .....	-	-	72	4	-
Szkoły artystyczne ogólnokształcące <sup>1</sup> .....	-	-	19	-	3
<i>General art schools</i> <sup>1</sup>					
Szkoły policealne .....	1	-	28	-	-
<i>Post-secondary schools</i>					
w tym specjalne / <i>of which special</i> .....	1	-	28	-	-
<b>Kujawsko-pomorskie</b> .....	<b>772</b>	<b>586</b>	<b>33741</b>	<b>8750</b>	<b>28471</b>
w tym specjalne / <i>of which special</i> .....	62	33	2313	1672	1393
Szkoły podstawowe / <i>Primary schools</i> .....	487	386	20673	4892	19097
miasto / <i>urban areas</i> .....	245	175	14730	2313	8030
wieś / <i>rural areas</i> .....	242	211	5943	2579	11067
w tym specjalne / <i>of which special</i> .....	33	15	604	493	453
Gimnazja / <i>Lower secondary schools</i> .....	192	134	5782	3281	8476
miasto / <i>urban areas</i> .....	101	84	4210	1682	3874
wieś / <i>rural areas</i> .....	91	50	1572	1599	4602
w tym specjalne / <i>of which special</i> .....	21	11	559	760	549
Licea ogólnokształcące .....	30	24	2666	89	211
<i>General secondary schools</i>					
w tym specjalne / <i>of which special</i> .....	-	1	94	2	12
Szkoły przysposabiające do pracy specjalne .....	1	3	252	179	65
<i>Special job-training schools</i>					
Zasadnicze szkoły zawodowe .....	21	9	945	228	400
<i>Basic vocational schools</i>					
w tym specjalne / <i>of which special</i> .....	7	3	594	210	314
Licea profilowane .....	4	3	145	-	12
<i>Specialized secondary schools</i>					
Technika / <i>Technical secondary schools</i> .....	37	26	3134	69	208
w tym specjalne / <i>of which special</i> .....	-	-	116	16	-
Szkoły artystyczne ogólnokształcące <sup>1</sup> .....	-	-	50	-	2
<i>General art schools</i> <sup>1</sup>					
Szkoły policealne .....	-	1	94	12	-
<i>Post-secondary schools</i>					
w tym specjalne / <i>of which special</i> .....	-	1	-	-	-
<b>Lubelskie</b> .....	<b>841</b>	<b>920</b>	<b>76987</b>	<b>8072</b>	<b>28699</b>
w tym specjalne / <i>of which special</i> .....	52	45	3490	619	1678
Szkoły podstawowe / <i>Primary schools</i> .....	641	641	46274	4493	17416
miasto / <i>urban areas</i> .....	224	141	20993	787	4465
wieś / <i>rural areas</i> .....	417	500	25281	3706	12951
w tym specjalne / <i>of which special</i> .....	22	15	841	201	551

1 Dające uprawnienia zawodowe.

1 Leading to professional certification.

TABL. 9(233). ŚWIETLICE I STOŁÓWKI ORAZ KORZYSTAJĄCY Z POSIŁKÓW W SZKOŁACH POSTAWOWYCH, GIMNAZJACH I SZKOŁACH PONADGIMNAZJALNYCH DLA DZIECI I MŁODZIEŻY (cd.)  
 DAY-CARE ROOMS, CANTEENS AND STUDENTS RECEIVING MEALS IN PRIMARY, LOWER AND UPPER SECONDARY SCHOOLS FOR CHILDREN AND YOUTH (cont.)

WYSZCZEGÓLNIENIE SPECIFICATION	Świetlice Day-care rooms	Stołówki Canteens	Liczba korzystających z posiłków The number of students receiving meals		
			pełnopłatnych fully-paid	dofinansowywanych subsidized	refundowanych reimbursed
WEDŁUG WOJEWÓDZTW (cd.) / BY VOIVODSHIPS (cont.)					
<b>Lubelskie (dok.) (cont.)</b>					
Gimnazja / Lower secondary schools.....	136	148	14892	2736	7967
miasto / urban areas .....	39	54	5655	854	2174
wieś / rural areas.....	97	94	9237	1882	5793
w tym specjalne / of which special .....	21	11	1055	247	505
Licea ogólnokształcące .....	19	45	6698	348	1647
General secondary schools					
w tym specjalne / of which special .....	–	1	156	12	27
Szkoły przysposabiające do pracy specjalne .....	1	9	770	87	108
Special job-training schools					
Zasadnicze szkoły zawodowe .....	10	17	1441	149	855
Basic vocational schools					
w tym specjalne / of which special .....	8	8	588	60	471
Licea profilowane .....	1	6	452	19	96
Specialized secondary schools					
w tym specjalne / of which special .....	–	–	80	12	16
Technika / Technical secondary schools .....	30	48	5527	221	608
w tym specjalne / of which special .....	–	1	–	–	–
Szkoły artystyczne ogólnokształcące <sup>1</sup> .....	1	2	15	11	–
General art schools <sup>1</sup>					
Szkoły policealne .....	2	4	918	8	2
Post-secondary schools					
<b>Lubuskie .....</b>	<b>451</b>	<b>304</b>	<b>18932</b>	<b>3531</b>	<b>12954</b>
w tym specjalne / of which special .....	37	23	1314	529	1539
Szkoły podstawowe / Primary schools .....	290	195	10697	2323	8261
miasto / urban areas .....	143	98	7454	1412	4272
wieś / rural areas.....	147	97	3243	911	3989
w tym specjalne / of which special .....	24	14	562	236	525
Gimnazja / Lower secondary schools.....	102	64	3556	836	3907
miasto / urban areas .....	67	42	2701	556	2595
wieś / rural areas.....	35	22	855	280	1312
w tym specjalne / of which special .....	11	6	475	162	690
Licea ogólnokształcące .....	17	12	1240	18	172
General secondary schools					
Szkoły przysposabiające do pracy specjalne .....	2	2	127	51	182
Special job-training schools					
Zasadnicze szkoły zawodowe .....	4	6	211	88	222
Basic vocational schools					
w tym specjalne / of which special .....	–	1	113	68	142
Licea profilowane .....	–	1	186	–	32
Specialized secondary schools					
Technika / Technical secondary schools .....	33	23	2768	215	172
w tym specjalne / of which special .....	–	–	37	12	–
Szkoły artystyczne ogólnokształcące <sup>1</sup> .....	1	–	–	–	–
General art schools <sup>1</sup>					
Szkoły policealne .....	2	1	147	–	6
Post-secondary schools					

1 Dające uprawnienia zawodowe.

1 Leading to professional certification.

TABL. 9(233). ŚWIETLICE I STOŁÓWKI ORAZ KORZYSTAJĄCY Z POSIŁKÓW W SZKOŁACH POSTAWOWYCH, GIMNAZJACH I SZKOŁACH PONADGIMNAZJALNYCH DLA DZIECI I MŁODZIEŻY (cd.)  
 DAY-CARE ROOMS, CANTEENS AND STUDENTS RECEIVING MEALS IN PRIMARY, LOWER AND UPPER SECONDARY SCHOOLS FOR CHILDREN AND YOUTH (cont.)

WYSZCZEGÓLNIENIE SPECIFICATION	Świetlice Day-care rooms	Stołówki Canteens	Liczba korzystających z posiłków The number of students receiving meals		
			pełnopłatnych fully-paid	dofinansowywanych subsidized	refundowanych reimbursed
WEDŁUG WOJEWÓDZTW (cd.) / BY VOIVODSHIPS (cont.)					
<b>Łódzkie</b> .....	<b>877</b>	<b>708</b>	<b>51567</b>	<b>5768</b>	<b>23759</b>
w tym specjalne / of which special .....	86	63	2889	691	2239
Szkoły podstawowe / Primary schools .....	651	485	35621	3247	15250
miasto / urban areas .....	338	237	23959	1769	6618
wieś / rural areas .....	313	248	11662	1478	8632
w tym specjalne / of which special .....	68	32	944	184	685
Gimnazja / Lower secondary schools .....	153	159	10001	1609	7185
miasto / urban areas .....	81	114	6301	846	3606
wieś / rural areas .....	72	45	3700	763	3579
w tym specjalne / of which special .....	15	20	1017	216	1088
Licea ogólnokształcące .....	32	22	2087	253	391
General secondary schools					
w tym specjalne / of which special .....	–	–	49	13	12
Szkoły przysposabiające do pracy specjalne .....	–	4	419	55	196
Special job-training schools					
Zasadnicze szkoły zawodowe .....	6	11	601	206	379
Basic vocational schools					
w tym specjalne / of which special .....	3	6	318	169	248
Licea profilowane .....	–	1	120	12	23
Specialized secondary schools					
w tym specjalne / of which special .....	–	–	50	2	–
Technika / Technical secondary schools .....	30	24	2629	158	328
w tym specjalne / of which special .....	–	1	81	36	4
Szkoły artystyczne ogólnokształcące <sup>1</sup> .....	2	2	78	212	1
General art schools <sup>1</sup>					
Szkoły policealne .....	3	–	11	16	6
Post-secondary schools					
w tym specjalne / of which special .....	–	–	11	16	6
<b>Małopolskie</b> .....	<b>1020</b>	<b>976</b>	<b>76906</b>	<b>10400</b>	<b>32260</b>
w tym specjalne / of which special .....	81	45	4290	969	1013
Szkoły podstawowe / Primary schools .....	757	690	50572	5767	20544
miasto / urban areas .....	376	261	28983	2534	5797
wieś / rural areas .....	381	429	21589	3233	14747
w tym specjalne / of which special .....	42	21	1025	236	377
Gimnazja / Lower secondary schools .....	182	207	16554	2830	10329
miasto / urban areas .....	66	104	8444	1580	2944
wieś / rural areas .....	116	103	8110	1250	7385
w tym specjalne / of which special .....	25	15	1451	340	380
Licea ogólnokształcące .....	21	32	4146	1285	613
General secondary schools					
w tym specjalne / of which special .....	2	–	100	51	12

1 Dające uprawnienia zawodowe.

1 Leading to professional certification.

TABL. 9(233). ŚWIETLICE I STOŁÓWKI ORAZ KORZYSTAJĄCY Z POSIŁKÓW W SZKOŁACH POSTAWOWYCH, GIMNAZJACH I SZKOŁACH PONADGIMNAZJALNYCH DLA DZIECI I MŁODZIEŻY (cd.)  
 DAY-CARE ROOMS, CANTEENS AND STUDENTS RECEIVING MEALS IN PRIMARY, LOWER AND UPPER SECONDARY SCHOOLS FOR CHILDREN AND YOUTH (cont.)

WYSZCZEGÓLNIENIE SPECIFICATION	Świetlice Day-care rooms	Stołówki Canteens	Liczba korzystających z posiłków The number of students receiving meals		
			pełnopłatnych fully-paid	dofinansowanych subsidized	refundowanych reimbursed
WEDŁUG WOJEWÓDZTW (cd.) / BY VOIVODSHIPS (cont.)					
<b>Małopolskie (cd.) (cont.)</b>					
Szkoły przysposabiające do pracy specjalne .....	4	3	401	119	67
<i>Special job-training schools</i>					
Zasadnicze szkoły zawodowe .....	14	9	1159	289	407
<i>Basic vocational schools</i>					
w tym specjalne / of which special .....	8	5	641	223	161
Licea profilowane .....	2	3	183	6	6
<i>Specialized secondary schools</i>					
w tym specjalne / of which special .....	–	1	108	–	4
Technika / <i>Technical secondary schools</i> .....	39	29	3083	104	282
w tym specjalne / of which special .....	–	–	426	–	12
Szkoły artystyczne ogólnokształcące <sup>1</sup> .....	1	1	422	–	12
<i>General art schools <sup>1</sup></i>					
Szkoły policealne .....	–	2	386	–	–
<i>Post-secondary schools</i>					
w tym specjalne / of which special .....	–	–	138	–	–
<b>Mazowieckie .....</b>	<b>1958</b>	<b>1530</b>	<b>151762</b>	<b>14489</b>	<b>49865</b>
w tym specjalne / of which special .....	149	105	5474	1464	4344
Szkoły podstawowe / <i>Primary schools</i> .....	1479	1025	108925	8160	31038
miasto / <i>urban areas</i> .....	833	492	81088	3590	13039
wieś / <i>rural areas</i> .....	646	533	27837	4570	17999
w tym specjalne / of which special .....	70	45	1609	260	1302
Gimnazja / <i>Lower secondary schools</i> .....	322	349	28543	4540	15691
miasto / <i>urban areas</i> .....	155	236	19269	2279	6855
wieś / <i>rural areas</i> .....	167	113	9274	2261	8836
w tym specjalne / of which special .....	59	36	2524	700	2044
Licea ogólnokształcące .....	61	80	8387	900	1258
<i>General secondary schools</i>					
w tym specjalne / of which special .....	2	3	212	10	98
Szkoły przysposabiające do pracy specjalne .....	7	6	645	137	408
<i>Special job-training schools</i>					
Zasadnicze szkoły zawodowe .....	16	22	1380	339	800
<i>Basic vocational schools</i>					
w tym specjalne / of which special .....	9	12	397	246	448
Licea profilowane .....	4	7	339	51	39
<i>Specialized secondary schools</i>					
w tym specjalne / of which special .....	2	2	–	45	–
Technika / <i>Technical secondary schools</i> .....	63	34	2975	347	607
w tym specjalne / of which special .....	–	1	82	55	44
Szkoły artystyczne ogólnokształcące <sup>1</sup> .....	2	2	531	4	22
<i>General art schools <sup>1</sup></i>					
Szkoły policealne .....	4	5	37	11	2
<i>Post-secondary schools</i>					
w tym specjalne / of which special .....	–	–	5	11	–

1 Dające uprawnienia zawodowe.

1 Leading to professional certification.



TABL. 9(233). ŚWIETLICE I STOŁÓWKI ORAZ KORZYSTAJĄCY Z POSIŁKÓW W SZKOŁACH POSTAWOWYCH, GIMNAZJACH I SZKOŁACH PONADGIMNAZJALNYCH DLA DZIECI I MŁODZIEŻY (cd.)  
 DAY-CARE ROOMS, CANTEENS AND STUDENTS RECEIVING MEALS IN PRIMARY, LOWER AND UPPER SECONDARY SCHOOLS FOR CHILDREN AND YOUTH (cont.)

WYSZCZEGÓLNIENIE SPECIFICATION	Świetlice Day-care rooms	Stołówki Canteens	Liczba korzystających z posiłków The number of students receiving meals		
			pełnopłatnych fully-paid	dofinansowywanych subsidized	refundowanych reimbursed
WEDŁUG WOJEWÓDZTW (cd.) / BY VOIVODSHIPS (cont.)					
<b>Opolskie</b> .....	<b>412</b>	<b>285</b>	<b>16730</b>	<b>1587</b>	<b>5764</b>
w tym specjalne / of which special.....	34	24	947	58	646
Szkoły podstawowe / Primary schools .....	293	212	11907	1011	3792
miasto / urban areas .....	127	87	6987	421	1934
wieś / rural areas .....	166	125	4920	590	1858
w tym specjalne / of which special.....	18	12	206	32	163
Gimnazja / Lower secondary schools.....	91	49	2958	555	1609
miasto / urban areas .....	50	31	1908	406	1011
wieś / rural areas.....	41	18	1050	149	598
w tym specjalne / of which special.....	6	6	273	22	196
Licea ogólnokształcące .....	5	4	599	5	17
General secondary schools					
w tym specjalne / of which special.....	–	–	57	–	6
Szkoły przysposabiające do pracy specjalne .....	1	3	83	–	31
Special job-training schools					
Zasadnicze szkoły zawodowe .....	13	5	335	4	267
Basic vocational schools					
w tym specjalne / of which special.....	9	3	328	4	250
Licea profilowane .....	–	1	13	–	14
Specialized secondary schools					
Technika / Technical secondary schools .....	9	11	832	12	34
Szkoły policealne .....	–	–	3	–	–
Post-secondary schools					
<b>Podkarpackie</b> .....	<b>669</b>	<b>835</b>	<b>51492</b>	<b>8066</b>	<b>33756</b>
w tym specjalne / of which special.....	51	24	1749	977	1474
Szkoły podstawowe / Primary schools .....	512	622	36314	4732	20923
miasto / urban areas .....	221	149	19102	1270	4370
wieś / rural areas .....	291	473	17212	3462	16553
w tym specjalne / of which special.....	23	11	533	273	406
Gimnazja / Lower secondary schools.....	110	155	9718	2548	10479
miasto / urban areas .....	42	50	3847	977	2739
wieś / rural areas .....	68	105	5871	1571	7740
w tym specjalne / of which special.....	18	7	458	335	612
Licea ogólnokształcące .....	10	19	1671	168	491
General secondary schools					
w tym specjalne / of which special.....	–	1	99	43	44
Szkoły przysposabiające do pracy specjalne .....	6	1	366	90	153
Special job-training schools					
Zasadnicze szkoły zawodowe .....	7	8	621	248	739
Basic vocational schools					
w tym specjalne / of which special.....	4	4	289	235	259
Licea profilowane .....	–	1	50	18	27
Specialized secondary schools					
Technika / Technical secondary schools .....	24	25	2320	258	934
Szkoły artystyczne ogólnokształcące <sup>1</sup> .....	–	2	288	3	10
General art schools <sup>1</sup>					
Szkoły policealne .....	–	2	144	1	–
Post-secondary schools					
w tym specjalne / of which special.....	–	–	4	1	–

1 Dające uprawnienia zawodowe.

1 Leading to professional certification.

TABL. 9(233). ŚWIETLICE I STOŁÓWKI ORAZ KORZYSTAJĄCY Z POSIŁKÓW W SZKOŁACH POSTAWOWYCH, GIMNAZJACH I SZKOŁACH PONADGIMNAZJALNYCH DLA DZIECI I MŁODZIEŻY (cd.)  
 DAY-CARE ROOMS, CANTEENS AND STUDENTS RECEIVING MEALS IN PRIMARY, LOWER AND UPPER SECONDARY SCHOOLS FOR CHILDREN AND YOUTH (cont.)

WYSZCZEGÓLNIENIE SPECIFICATION	Świetlice Day-care rooms	Stołówki Canteens	Liczba korzystających z posiłków The number of students receiving meals		
			pełnopłatnych fully-paid	dofinansowanych subsidized	refundowanych reimbursed
WEDŁUG WOJEWÓDZTW (cd.) / BY VOIVODSHIPS (cont.)					
<b>Podlaskie</b> .....	<b>415</b>	<b>359</b>	<b>32774</b>	<b>4998</b>	<b>16819</b>
w tym specjalne / of which special .....	27	19	1135	359	486
Szkoły podstawowe / Primary schools .....	294	235	19042	3139	10345
miasto / urban areas .....	147	107	13364	1532	4919
wieś / rural areas .....	147	128	5678	1607	5426
w tym specjalne / of which special .....	7	9	370	39	175
Gimnazja / Lower secondary schools .....	91	75	6909	1354	5099
miasto / urban areas .....	49	52	4413	683	2861
wieś / rural areas .....	42	23	2496	671	2238
w tym specjalne / of which special .....	16	9	397	281	167
Licea ogólnokształcące .....	11	17	2405	191	620
General secondary schools					
w tym specjalne / of which special .....	–	–	32	–	7
Szkoły przysposabiające do pracy specjalne .....	1	1	179	15	54
Special job-training schools					
Zasadnicze szkoły zawodowe .....	4	3	280	36	137
Basic vocational schools					
w tym specjalne / of which special .....	3	–	157	24	83
Licea profilowane .....	–	2	19	–	23
Specialized secondary schools					
Technika / Technical secondary schools .....	13	19	3618	203	533
Szkoły artystyczne ogólnokształcące <sup>1</sup> .....	–	2	260	60	5
General art schools <sup>1</sup>					
Szkoły policealne .....	1	5	62	–	3
Post-secondary schools					
<b>Pomorskie</b> .....	<b>743</b>	<b>675</b>	<b>46986</b>	<b>8570</b>	<b>30520</b>
w tym specjalne / of which special .....	60	50	1686	1359	2576
Szkoły podstawowe / Primary schools .....	561	448	33490	5354	20090
miasto / urban areas .....	310	204	23290	2171	8147
wieś / rural areas .....	251	244	10200	3183	11943
w tym specjalne / of which special .....	37	24	573	462	939
Gimnazja / Lower secondary schools .....	122	174	9288	2716	9231
miasto / urban areas .....	64	100	6041	1335	4265
wieś / rural areas .....	58	74	3247	1381	4966
w tym specjalne / of which special .....	19	16	508	516	1097
Licea ogólnokształcące .....	16	16	1136	80	406
General secondary schools					
w tym specjalne / of which special .....	–	–	73	20	19
Szkoły przysposabiające do pracy specjalne .....	1	5	352	145	194
Special job-training schools					
Zasadnicze szkoły zawodowe .....	13	10	303	175	344
Basic vocational schools					
w tym specjalne / of which special .....	3	5	104	168	298
Licea profilowane .....	–	–	24	15	39
Specialized secondary schools					
w tym specjalne / of which special .....	–	–	24	12	1
Technika / Technical secondary schools .....	29	20	2120	75	195
w tym specjalne / of which special .....	–	–	36	28	20
Szkoły artystyczne ogólnokształcące <sup>1</sup> .....	1	1	257	2	5
General art schools <sup>1</sup>					
Szkoły policealne .....	–	1	16	8	16
Post-secondary schools					
w tym specjalne / of which special .....	–	–	16	8	8

<sup>1</sup> Dające uprawnienia zawodowe.

<sup>1</sup> Leading to professional certification.

TABL. 9(233). ŚWIETLICE I STOŁÓWKI ORAZ KORZYSTAJĄCY Z POSIŁKÓW W SZKOŁACH POSTAWOWYCH, GIMNAZJACH I SZKOŁACH PONADGIMNAZJALNYCH DLA DZIECI I MŁODZIEŻY (cd.)  
 DAY-CARE ROOMS, CANTEENS AND STUDENTS RECEIVING MEALS IN PRIMARY, LOWER AND UPPER SECONDARY SCHOOLS FOR CHILDREN AND YOUTH (cont.)

WYSZCZEGÓLNIENIE SPECIFICATION	Świetlice Day-care rooms	Stołówki Canteens	Liczba korzystających z posiłków The number of students receiving meals		
			pełnopłatnych fully-paid	dofinansowanych subsidized	refundowanych reimbursed
WEDŁUG WOJEWÓDZTW (cd.) / BY VOIVODSHIPS (cont.)					
<b>Śląskie</b> .....	<b>543</b>	<b>552</b>	<b>34904</b>	<b>7082</b>	<b>28414</b>
w tym specjalne / of which special .....	35	48	1892	827	1790
Szkoły podstawowe / Primary schools .....	396	356	22085	4502	18136
miasto / urban areas .....	191	136	14910	2083	7055
wieś / rural areas .....	205	220	7175	2419	11081
w tym specjalne / of which special .....	26	18	601	265	750
Gimnazja / Lower secondary schools .....	115	121	5982	1827	8523
miasto / urban areas .....	64	65	3996	1352	3889
wieś / rural areas .....	51	56	1986	475	4634
w tym specjalne / of which special .....	8	11	684	279	586
Licea ogólnokształcące .....	10	17	2013	120	296
General secondary schools					
w tym specjalne / of which special .....	–	3	–	35	21
Szkoły przysposabiające do pracy specjalne .....	1	6	222	101	147
Special job-training schools					
Zasadnicze szkoły zawodowe .....	5	12	564	204	562
Basic vocational schools					
w tym specjalne / of which special .....	–	6	249	135	284
Licea profilowane .....	1	5	100	24	14
Specialized secondary schools					
w tym specjalne / of which special .....	–	1	–	–	2
Technika / Technical secondary schools .....	15	32	3662	287	736
w tym specjalne / of which special .....	–	2	108	12	–
Szkoły artystyczne ogólnokształcące <sup>1</sup> .....	–	–	105	3	–
General art schools <sup>1</sup>					
Szkoły policealne .....	–	3	171	14	–
Post-secondary schools					
w tym specjalne / of which special .....	–	1	28	–	–
<b>Świętokrzyskie</b> .....	<b>521</b>	<b>457</b>	<b>29319</b>	<b>5026</b>	<b>14636</b>
w tym specjalne / of which special .....	43	32	2418	805	968
Szkoły podstawowe / Primary schools .....	386	331	19048	2971	9049
miasto / urban areas .....	122	96	8484	1198	2018
wieś / rural areas .....	264	235	10564	1773	7031
w tym specjalne / of which special .....	16	13	529	150	278
Gimnazja / Lower secondary schools .....	86	82	5408	1336	4972
miasto / urban areas .....	41	28	2293	483	1598
wieś / rural areas .....	45	54	3115	853	3374
w tym specjalne / of which special .....	17	10	696	234	409
Licea ogólnokształcące .....	11	14	1166	200	199
General secondary schools					
w tym specjalne / of which special .....	–	–	164	33	38
Szkoły przysposabiające do pracy specjalne .....	2	3	507	203	57
Special job-training schools					
Zasadnicze szkoły zawodowe .....	13	8	835	186	267
Basic vocational schools					
w tym specjalne / of which special .....	6	6	458	172	185
Licea profilowane .....	–	1	–	2	–
Specialized secondary schools					
Technika / Technical secondary schools .....	22	16	2134	128	83
w tym specjalne / of which special .....	2	–	64	13	1
Szkoły artystyczne ogólnokształcące <sup>1</sup> .....	1	1	150	–	3
General art schools <sup>1</sup>					
Szkoły policealne .....	–	1	71	–	6
Post-secondary schools					

1 Dające uprawnienia zawodowe.

1 Leading to professional certification.

TABL. 9(233). ŚWIETLICE I STOŁÓWKI ORAZ KORZYSTAJĄCY Z POSIŁKÓW W SZKOŁACH POSTAWOWYCH, GIMNAZJACH I SZKOŁACH PONADGIMNAZJALNYCH DLA DZIECI I MŁODZIEŻY (cd.)  
 DAY-CARE ROOMS, CANTEENS AND STUDENTS RECEIVING MEALS IN PRIMARY, LOWER AND UPPER SECONDARY SCHOOLS FOR CHILDREN AND YOUTH (cont.)

WYSZCZEGÓLNIENIE SPECIFICATION	Świetlice Day-care rooms	Stołówki Canteens	Liczba korzystających z posiłków The number of students receiving meals		
			pełnopłatnych fully-paid	dofinansowywanych subsidized	refundowanych reimbursed
WEDŁUG WOJEWÓDZTW (cd.) / BY VOIVODSHIPS (cont.)					
Warmińsko-mazurskie .....	543	552	34904	7082	28414
w tym specjalne / of which special .....	35	48	1892	827	1790
Szkoły podstawowe / Primary schools .....	396	356	22085	4502	18136
miasto / urban areas .....	191	136	14910	2083	7055
wieś / rural areas .....	205	220	7175	2419	11081
w tym specjalne / of which special .....	26	18	601	265	750
Gimnazja / Lower secondary schools .....	115	121	5982	1827	8523
miasto / urban areas .....	64	65	3996	1352	3889
wieś / rural areas .....	51	56	1986	475	4634
w tym specjalne / of which special .....	8	11	684	279	586
Licea ogólnokształcące .....	10	17	2013	120	296
General secondary schools					
w tym specjalne / of which special .....	-	3	-	35	21
Szkoły przysposabiające do pracy specjalne .....	1	6	222	101	147
Special job-training schools					
Zasadnicze szkoły zawodowe .....	5	12	564	204	562
Basic vocational schools					
w tym specjalne / of which special .....	-	6	249	135	284
Licea profilowane .....	1	5	100	24	14
Specialized secondary schools					
w tym specjalne / of which special .....	-	1	-	-	2
Technika / Technical secondary schools .....	15	32	3662	287	736
w tym specjalne / of which special .....	-	2	108	12	-
Szkoły artystyczne ogólnokształcące <sup>1</sup> .....	-	-	105	3	-
General art schools <sup>1</sup>					
Szkoły policealne .....	-	3	171	14	-
Post-secondary schools					
w tym specjalne / of which special .....	-	1	28	-	-
<b>Wielkopolskie .....</b>	<b>1199</b>	<b>830</b>	<b>47221</b>	<b>8318</b>	<b>33763</b>
w tym specjalne / of which special .....	108	54	2792	1038	3965
Szkoły podstawowe / Primary schools .....	836	576	31144	5186	21080
miasto / urban areas .....	442	276	22307	2353	10836
wieś / rural areas .....	394	300	8837	2833	10244
w tym specjalne / of which special .....	68	25	900	379	1033
Gimnazja / Lower secondary schools .....	262	181	9247	2357	11202
miasto / urban areas .....	136	109	6293	1718	5977
wieś / rural areas .....	126	72	2954	639	5225
w tym specjalne / of which special .....	33	20	759	409	2169

1 Dające uprawnienia zawodowe.

1 Leading to professional certification.

TABL. 9(233). ŚWIETLICE I STOŁÓWKI ORAZ KORZYSTAJĄCY Z POSIŁKÓW W SZKOŁACH POSTAWOWYCH, GIMNAZJACH I SZKOŁACH PONADGIMNAZJALNYCH DLA DZIECI I MŁODZIEŻY (dok.)

DAY-CARE ROOMS, CANTEENS AND STUDENTS RECEIVING MEALS IN PRIMARY, LOWER AND UPPER SECONDARY SCHOOLS FOR CHILDREN AND YOUTH (cont.)

WYSZCZEGÓLNIENIE SPECIFICATION	Świetlice Day-care rooms	Stołówki Canteens	Liczba korzystających z posiłków The number of students receiving meals		
			pełnopłatnych fully-paid	dofinansowanych subsidized	refundowanych reimbursed
WEDŁUG WOJEWÓDZTW (dok.) / BY VOIVODSHIPS (cont.)					
<b>Wielkopolskie (cd.) (cont.)</b>					
Licea ogólnokształcące .....	35	16	1815	314	323
<i>General secondary schools</i>					
w tym specjalne / of which special .....	1	–	117	16	24
Szkoły przysposabiające do pracy specjalne .....	2	3	406	88	193
<i>Special job-training schools</i>					
Zasadnicze szkoły zawodowe .....	19	12	571	151	630
<i>Basic vocational schools</i>					
w tym specjalne / of which special .....	4	6	375	129	539
Licea profilowane .....	1	1	146	30	12
<i>Specialized secondary schools</i>					
w tym specjalne / of which special .....	–	–	47	1	4
Technika / <i>Technical secondary schools</i> .....	38	37	3517	176	314
w tym specjalne / of which special .....	–	–	91	–	–
Szkoły policealne .....	6	4	375	16	9
<i>Post-secondary schools</i>					
w tym specjalne / of which special .....	–	–	97	16	3
<b>Zachodniopomorskie .....</b>	<b>694</b>	<b>524</b>	<b>31851</b>	<b>7092</b>	<b>21825</b>
w tym specjalne / of which special .....	82	55	2927	1821	2151
Szkoły podstawowe / <i>Primary schools</i> .....	493	318	17950	3327	14385
miasto / <i>urban areas</i> .....	284	164	14161	1772	6881
wieś / <i>rural areas</i> .....	209	154	3789	1555	7504
w tym specjalne / of which special .....	36	21	873	465	670
Gimnazja / <i>Lower secondary schools</i> .....	146	132	4757	2596	6460
miasto / <i>urban areas</i> .....	105	94	4011	1472	3701
wieś / <i>rural areas</i> .....	41	38	746	1124	2759
w tym specjalne / of which special .....	39	22	894	950	1001
Licea ogólnokształcące .....	24	23	2706	492	173
<i>General secondary schools</i>					
w tym specjalne / of which special .....	–	2	130	12	22
Szkoły przysposabiające do pracy specjalne .....	2	3	369	102	91
<i>Special job-training schools</i>					
Zasadnicze szkoły zawodowe .....	9	14	1456	272	459
<i>Basic vocational schools</i>					
w tym specjalne / of which special .....	5	6	554	160	355
Licea profilowane .....	–	1	46	76	5
<i>Specialized secondary schools</i>					
w tym specjalne / of which special .....	–	–	46	76	4
Technika / <i>Technical secondary schools</i> .....	16	30	4100	171	247
w tym specjalne / of which special .....	–	1	37	–	8
Szkoły artystyczne ogólnokształcące <sup>1</sup> .....	1	1	106	–	3
<i>General art schools<sup>1</sup></i>					
Szkoły policealne .....	3	2	361	56	2
<i>Post-secondary schools</i>					
w tym specjalne / of which special .....	–	–	24	56	–

1 Dające uprawnienia zawodowe.

1 Leading to professional certification.

TABL. 10(234). GABINETY MEDYCZNE I POMOCY PSYCHOLOGICZNO-PEDAGOGICZNEJ W SZKOŁACH PODSTAWOWYCH, GIMNAZJACH I SZKOŁACH PONADGIMNAZJALNYCH DLA DZIECI I MŁODZIEŻY  
 MEDICAL SURGERIES AND PSYCHOLOGICAL AND PEDAGOGICAL CONSULTANCIES IN PRIMARY, LOWER AND UPPER SECONDARY SCHOOLS FOR CHILDREN AND YOUTH

WYSZCZEGÓLNIENIE SPECIFICATION	Gabinety / Surgeries and consultancies					
	lekarski doctor's therapist's	stomatolo- giczny dentist's	profilaktyki zdro- wotnej i pomocy przedlekarskiej medical preven- tion and para- medics	psychologa psychological	pedagoga pedagogical	logopedy speech therapist's
<b>OGÓŁEM / TOTAL</b>						
<b>POLSKA</b> .....	<b>1861</b>	<b>1196</b>	<b>9195</b>	<b>2490</b>	<b>11100</b>	<b>3433</b>
<b>POLAND</b>						
w tym specjalne / of which special.....	134	30	536	578	575	687
Szkoły podstawowe / Primary schools.....	982	684	4994	1113	5280	3026
miasto / urban areas .....	609	561	3102	945	3369	2008
wieś / rural areas.....	373	123	1892	168	1911	1018
w tym specjalne / of which special.....	76	16	312	291	266	461
Gimnazja / Lower secondary schools .....	434	277	1940	887	3336	308
miasto / urban areas .....	315	224	1399	717	2049	235
wieś / rural areas.....	119	53	541	170	1287	73
w tym specjalne / of which special.....	42	9	138	202	211	150
Licea ogólnokształcące .....	216	105	990	240	1059	23
General secondary schools						
w tym specjalne / of which special.....	4	1	3	6	6	5
Szkoły przysposabiające do pracy specjalne .....	2	1	22	17	21	29
Special job-training schools						
Zasadnicze szkoły zawodowe .....	38	14	226	81	276	34
Basic vocational schools						
w tym specjalne / of which special.....	8	3	57	57	65	34
Licea profilowane .....	8	2	29	8	37	5
Specialized secondary schools						
w tym specjalne / of which special.....	1	-	1	2	3	5
Technika / Technical secondary schools .....	166	100	948	133	1059	8
w tym specjalne / of which special.....	1	-	3	3	3	3
Szkoły artystyczne ogólnokształcące <sup>1</sup> .....	10	3	31	10	26	-
General art schools <sup>1</sup>						
Szkoły policealne .....	5	10	15	1	6	-
Post-secondary schools						
<b>Dolnośląskie</b> .....	<b>105</b>	<b>92</b>	<b>745</b>	<b>257</b>	<b>957</b>	<b>272</b>
w tym specjalne / of which special.....	14	2	48	72	74	61
Szkoły podstawowe / Primary schools.....	52	53	386	114	464	231
miasto / urban areas .....	31	45	274	98	291	168
wieś / rural areas.....	21	8	112	16	173	63
w tym specjalne / of which special.....	7	1	22	32	28	37
Gimnazja / Lower secondary schools .....	33	24	179	98	284	28
miasto / urban areas .....	26	20	145	85	203	25
wieś / rural areas.....	7	4	34	13	81	3
w tym specjalne / of which special.....	7	1	19	29	33	14
Licea ogólnokształcące .....	12	6	78	20	86	2
General secondary schools						
Szkoły przysposabiające do pracy specjalne .....	-	-	2	4	3	4
Special job-training schools						

1 Dające uprawnienia zawodowe.

1 Leading to professional certification.

TABL. 10(234). GABINETY MEDYCZNE I POMOCY PSYCHOLOGICZNO-PEDAGOGICZNEJ W SZKOŁACH PODSTAWOWYCH, GIMNAZJACH I SZKOŁACH PONADGIMNAZJALNYCH DLA DZIECI I MŁODZIEŻY (cd.)  
 MEDICAL SURGERIES AND PSYCHOLOGICAL AND PEDAGOGICAL CONSULTANCIES IN PRIMARY, LOWER AND UPPER SECONDARY SCHOOLS FOR CHILDREN AND YOUTH (cont.)

WYSZCZEGÓLNIENIE SPECIFICATION	Gabinety / Surgeries and consultancies					
	lekarski doctor's therapist's	stomatolo- giczny dentist's	profilaktyki zdro- wotnej i pomocy przedlekarskiej medical preven- tion and para- medics	psychologa psychological	pedagoga pedagogical	logopedy speech therapist's
WEDŁUG WOJEWÓDZTW (cd.) / BY VOIVODSHIPS (cont.)						
<b>Dolnośląskie (cd.) (cont.)</b>						
Zasadnicze szkoły zawodowe .....	-	2	26	10	26	6
<i>Basic vocational schools</i>						
w tym specjalne / of which special .....	-	-	5	7	9	6
Licea profilowane .....	-	-	4	1	5	-
<i>Specialized secondary schools</i>						
Technika / Technical secondary schools .....	6	7	69	10	88	1
w tym specjalne / of which special .....	-	-	-	-	1	-
Szkoły artystyczne ogólnokształcące <sup>1</sup> .....	-	-	1	-	1	-
<i>General art schools <sup>1</sup></i>						
Szkoły policealne .....	2	-	-	-	-	-
<i>Post-secondary schools</i>						
<b>Kujawsko-pomorskie .....</b>	<b>103</b>	<b>105</b>	<b>466</b>	<b>100</b>	<b>660</b>	<b>271</b>
w tym specjalne / of which special .....	12	2	33	25	41	36
Szkoły podstawowe / Primary schools .....	55	75	241	46	299	247
miasto / urban areas .....	45	63	152	43	191	155
wieś / rural areas .....	10	12	89	3	108	92
w tym specjalne / of which special .....	6	1	18	13	17	25
Gimnazja / Lower secondary schools .....	22	22	105	36	206	17
miasto / urban areas .....	17	21	71	29	118	10
wieś / rural areas .....	5	1	34	7	88	7
w tym specjalne / of which special .....	3	-	9	8	16	6
Licea ogólnokształcące .....	10	2	53	7	64	1
<i>General secondary schools</i>						
Szkoły przysposabiające do pracy specjalne .....	1	1	3	3	4	3
<i>Special job-training schools</i>						
Zasadnicze szkoły zawodowe .....	4	-	18	4	23	2
<i>Basic vocational schools</i>						
w tym specjalne / of which special .....	2	-	3	1	4	2
Licea profilowane .....	1	-	3	1	3	-
<i>Specialized secondary schools</i>						
Technika / Technical secondary schools .....	10	5	43	3	60	1
Szkoły artystyczne ogólnokształcące <sup>1</sup> .....	-	-	-	-	1	-
<i>General art schools <sup>1</sup></i>						
Szkoły policealne .....	-	-	-	-	-	-
<i>Post-secondary schools</i>						

1 Dające uprawnienia zawodowe.

1 Leading to professional certification.

TABL. 10(234). GABINETY MEDYCZNE I POMOCY PSYCHOLOGICZNO-PEDAGOGICZNEJ W SZKOŁACH PODSTAWOWYCH, GIMNAZJACH I SZKOŁACH PONADGIMNAZJALNYCH DLA DZIECI I MŁODZIEŻY (cd.)

MEDICAL SURGERIES AND PSYCHOLOGICAL AND PEDAGOGICAL CONSULTANCIES IN PRIMARY, LOWER AND UPPER SECONDARY SCHOOLS FOR CHILDREN AND YOUTH (cont.)

WYSZCZEGÓLNIENIE SPECIFICATION	Gabinety / Surgeries and consultancies					
	lekarski doctor's therapist's	stomatolo- giczny dentist's	profilaktyki zdro- wotnej i pomocy przedlekarskiej medical preven- tion and para- medics	psychologa psychological	pedagoga pedagogical	logopedy speech therapist's
WEDŁUG WOJEWÓDZTW (cd.) / BY VOIVODSHIPS (cont.)						
<b>Lubelskie</b> .....	<b>128</b>	<b>202</b>	<b>372</b>	<b>115</b>	<b>522</b>	<b>116</b>
w tym specjalne / of which special.....	8	7	18	23	17	24
Szkoły podstawowe / Primary schools.....	69	96	178	44	228	102
miasto / urban areas .....	44	81	101	34	123	65
wieś / rural areas .....	25	15	77	10	105	37
w tym specjalne / of which special.....	4	5	9	8	8	17
Gimnazja / Lower secondary schools.....	26	41	67	38	168	10
miasto / urban areas .....	17	32	36	24	83	3
wieś / rural areas .....	9	9	31	14	85	7
w tym specjalne / of which special.....	3	1	5	11	7	5
Licea ogólnokształcące .....	20	28	60	17	63	2
General secondary schools						
Szkoły przysposabiające do pracy specjalne .....	-	-	2	2	-	2
Special job-training schools						
Zasadnicze szkoły zawodowe .....	2	4	12	2	12	-
Basic vocational schools						
w tym specjalne / of which special.....	1	1	2	2	2	-
Licea profilowane .....	1	1	2	-	2	-
Specialized secondary schools						
Technika / Technical secondary schools .....	10	29	48	12	48	-
Szkoły artystyczne ogólnokształcące <sup>1</sup> .....	-	1	2	-	1	-
General art schools <sup>1</sup>						
Szkoły policealne .....	-	2	1	-	-	-
Post-secondary schools						
<b>Lubuskie</b> .....	<b>27</b>	<b>16</b>	<b>335</b>	<b>61</b>	<b>383</b>	<b>126</b>
w tym specjalne / of which special.....	-	-	21	15	24	26
Szkoły podstawowe / Primary schools.....	-	-	21	16	25	28
miasto / urban areas .....	19	9	184	34	197	116
wieś / rural areas .....	7	7	109	30	114	74
w tym specjalne / of which special.....	-	-	15	12	17	22
Gimnazja / Lower secondary schools.....	3	1	72	20	97	8
miasto / urban areas .....	3	1	56	16	66	7
wieś / rural areas .....	-	-	16	4	31	1
w tym specjalne / of which special.....	-	-	6	4	6	5
Licea ogólnokształcące .....	2	3	32	3	35	1
General secondary schools						
Szkoły przysposabiające do pracy specjalne .....	-	-	-	-	-	1
Special job-training schools						
Zasadnicze szkoły zawodowe .....	-	-	4	1	7	-
Basic vocational schools						
w tym specjalne / of which special.....	-	-	-	-	2	-
Licea profilowane .....	-	-	1	-	1	-
Specialized secondary schools						
Technika / Technical secondary schools .....	3	2	41	3	46	-
Szkoły artystyczne ogólnokształcące <sup>1</sup> .....	-	-	1	-	-	-
General art schools <sup>1</sup>						
Szkoły policealne .....	-	-	-	-	-	-
Post-secondary schools						

<sup>1</sup>Dające uprawnienia zawodowe.

<sup>1</sup> Leading to professional certification.



TABL. 10(234). GABINETY MEDYCZNE I POMOCY PSYCHOLOGICZNO-PEDAGOGICZNEJ W SZKOŁACH PODSTAWOWYCH, GIMNAZJACH I SZKOŁACH PONADGIMNAZJALNYCH DLA DZIECI I MŁODZIEŻY (cd.)

MEDICAL SURGERIES AND PSYCHOLOGICAL AND PEDAGOGICAL CONSULTANCIES IN PRIMARY, LOWER AND UPPER SECONDARY SCHOOLS FOR CHILDREN AND YOUTH (cont.)

WYSZCZEGÓLNIENIE SPECIFICATION	Gabinety / Surgeries and consultancies					
	lekarski doctor's therapist's	stomatolo- giczny dentist's	profilaktyki zdro- wotnej i pomocy przedlekarskiej medical preven- tion and para- medics	psychologa psychological	pedagoga pedagogical	logopedy speech therapist's
WEDŁUG WOJEWÓDZTW (cd.) / BY VOIVODSHIPS (cont.)						
<b>Łódzkie</b> .....	<b>162</b>	<b>55</b>	<b>583</b>	<b>99</b>	<b>674</b>	<b>143</b>
w tym specjalne / of which special .....	14	2	29	43	38	49
Szkoły podstawowe / Primary schools .....	79	25	308	50	305	119
miasto / urban areas .....	53	19	190	44	225	81
wieś / rural areas .....	26	6	118	6	80	38
w tym specjalne / of which special .....	10	1	22	29	25	35
Gimnazja / Lower secondary schools .....	37	18	121	41	209	19
miasto / urban areas .....	30	14	87	37	131	18
wieś / rural areas .....	7	4	34	4	78	1
w tym specjalne / of which special .....	3	1	3	11	8	9
Licea ogólnokształcące .....	22	5	79	3	73	-
General secondary schools						
Szkoły przysposabiające do pracy specjalne .....	-	-	1	1	1	1
Special job-training schools	2	-	10	1	11	2
Zasadnicze szkoły zawodowe .....	-	-	3	1	3	2
Basic vocational schools						
w tym specjalne / of which special .....	-	-	3	1	3	2
Licea profilowane .....	1	1	-	-	2	-
Specialized secondary schools						
Technika / Technical secondary schools .....	20	5	60	2	68	2
Szkoły artystyczne ogólnokształcące <sup>1</sup> .....	1	-	3	1	3	-
General art schools <sup>1</sup>						
Szkoły policealne .....	-	1	1	-	2	-
Post-secondary schools						
<b>Małopolskie</b> .....	<b>182</b>	<b>112</b>	<b>647</b>	<b>163</b>	<b>908</b>	<b>208</b>
w tym specjalne / of which special .....	11	5	50	48	31	53
Szkoły podstawowe .....	100	76	338	63	414	179
miasto / urban areas .....	66	65	206	52	231	110
wieś / rural areas .....	34	11	132	11	183	69
w tym specjalne / of which special .....	7	3	26	20	8	32
Gimnazja / Lower secondary schools .....	45	23	136	60	286	18
miasto / urban areas .....	30	18	93	46	143	10
wieś / rural areas .....	15	5	43	14	143	8
w tym specjalne / of which special .....	3	1	16	18	13	13
Licea ogólnokształcące .....	17	6	76	19	90	3
General secondary schools						
w tym specjalne / of which special .....	-	-	1	1	1	1
Szkoły przysposabiające do pracy specjalne .....	-	-	2	1	1	3
Special job-training schools						
Zasadnicze szkoły zawodowe .....	1	1	14	12	18	4
Basic vocational schools						
w tym specjalne / of which special .....	-	1	5	8	7	4
Licea profilowane .....	2	-	-	-	4	-
Specialized secondary schools						
w tym specjalne / of which special .....	1	-	-	-	1	-
Technika / Technical secondary schools .....	14	6	78	8	94	1
Szkoły artystyczne ogólnokształcące <sup>1</sup> .....	3	-	2	-	1	-
General art schools <sup>1</sup>						
Szkoły policealne .....	-	-	1	-	-	-
Post-secondary schools						

<sup>1</sup> Dające uprawnienia zawodowe.

<sup>1</sup> Leading to professional certification.

TABL. 10(234). GABINETY MEDYCZNE I POMOCY PSYCHOLOGICZNO-PEDAGOGICZNEJ W SZKOŁACH PODSTAWOWYCH, GIMNAZJACH I SZKOŁACH PONADGIMNAZJALNYCH DLA DZIECI I MŁODZIEŻY (cd.)

*MEDICAL SURGERIES AND PSYCHOLOGICAL AND PEDAGOGICAL CONSULTANCIES IN PRIMARY, LOWER AND UPPER SECONDARY SCHOOLS FOR CHILDREN AND YOUTH (cont.)*

WYSZCZEGÓLNIENIE SPECIFICATION	Gabinety / Surgeries and consultancies					
	lekarski doctor's therapist's	stomatolo- giczny dentist's	profilaktyki zdro- wotnej i pomocy przedlekarskiej medical preven- tion and para- medics	psychologa psychological	pedagoga pedagogical	logopedy speech therapist's
WEDŁUG WOJEWÓDZTW (cd.) / BY VOIVODSHIPS (cont.)						
<b>Mazowieckie</b> .....	<b>327</b>	<b>104</b>	<b>922</b>	<b>533</b>	<b>1364</b>	<b>619</b>
w tym specjalne / of which special .....	20	2	70	90	76	113
Szkoły podstawowe / Primary schools .....	152	65	490	272	627	546
miasto / urban areas .....	108	54	383	232	442	379
wieś / rural areas .....	44	11	107	40	185	167
w tym specjalne / of which special .....	11	1	41	41	27	76
Gimnazja / Lower secondary schools .....	75	23	185	157	415	53
miasto / urban areas .....	66	21	153	117	256	42
wieś / rural areas .....	9	2	32	40	159	11
w tym specjalne / of which special .....	6	1	18	34	32	22
Licea ogólnokształcące .....	62	7	129	63	168	5
General secondary schools						
w tym specjalne / of which special .....	2	–	–	2	2	–
Szkoły przysposabiające do pracy specjalne .....	–	–	3	2	3	5
Special job-training schools						
Zasadnicze szkoły zawodowe .....	7	1	13	10	29	5
Basic vocational schools						
w tym specjalne / of which special .....	1	–	6	8	10	5
Licea profilowane .....	1	–	3	3	6	4
Specialized secondary schools						
w tym specjalne / of which special .....	–	–	1	2	2	4
Technika / Technical secondary schools .....	27	6	93	24	114	1
w tym specjalne / of which special .....	–	–	1	1	–	1
Szkoły artystyczne ogólnokształcące <sup>1</sup> .....	1	–	3	2	2	–
General art schools <sup>1</sup>						
Szkoły policealne .....	2	2	3	–	–	–
Post-secondary schools						
<b>Opolskie</b> .....	<b>39</b>	<b>23</b>	<b>281</b>	<b>59</b>	<b>269</b>	<b>77</b>
w tym specjalne / of which special .....	3	–	15	12	15	18
Szkoły podstawowe / Primary schools .....	22	10	157	23	130	68
miasto / urban areas .....	12	9	91	19	79	45
wieś / rural areas .....	10	1	66	4	51	23
w tym specjalne / of which special .....	1	–	11	7	9	13
Gimnazja / Lower secondary schools .....	4	7	63	21	76	5
miasto / urban areas .....	3	7	46	18	45	4
wieś / rural areas .....	1	–	17	3	31	1
w tym specjalne / of which special .....	1	–	2	2	2	1
Licea ogólnokształcące .....	2	2	28	6	21	–
General secondary schools						
Szkoły przysposabiające do pracy specjalne .....	–	–	1	1	1	3
Special job-training schools						
Zasadnicze szkoły zawodowe .....	2	–	6	3	10	1
Basic vocational schools						
w tym specjalne / of which special .....	1	–	1	2	3	1
Licea profilowane .....	1	–	2	1	2	–
Specialized secondary schools						
Technika / Technical secondary schools .....	8	4	24	4	28	–
Szkoły artystyczne ogólnokształcące <sup>1</sup> .....	–	–	–	–	1	–
General art schools <sup>1</sup>						

<sup>1</sup> Dające uprawnienia zawodowe.

<sup>1</sup> Leading to professional certification.

TABL. 10(234). GABINETY MEDYCZNE I POMOCY PSYCHOLOGICZNO-PEDAGOGICZNEJ W SZKOŁACH PODSTAWOWYCH, GIMNAZJACH I SZKOŁACH PONADGIMNAZJALNYCH DLA DZIECI I MŁODZIEŻY (cd.)

MEDICAL SURGERIES AND PSYCHOLOGICAL AND PEDAGOGICAL CONSULTANCIES IN PRIMARY, LOWER AND UPPER SECONDARY SCHOOLS FOR CHILDREN AND YOUTH (cont.)

WYSZCZEGÓLNIENIE SPECIFICATION	Gabinety / Surgeries and consultancies					
	lekarski doctor's therapist's	stomatolo- giczny dentist's	profilaktyki zdro- wotnej i pomocy przedlekarskiej medical preven- tion and para- medics	psychologa psychological	pedagoga pedagogical	logopedy speech therapist's
WEDŁUG WOJEWÓDZTW (cd.) / BY VOIVODSHIPS (cont.)						
<b>Podkarpackie</b> .....	<b>94</b>	<b>93</b>	<b>656</b>	<b>81</b>	<b>580</b>	<b>168</b>
w tym specjalne / of which special.....	8	1	20	27	20	40
Szkoły podstawowe / Primary schools.....	59	49	406	29	256	141
miasto / urban areas .....	25	38	130	22	133	90
wieś / rural areas .....	34	11	276	7	123	51
w tym specjalne / of which special.....	6	1	9	15	9	21
Gimnazja / Lower secondary schools .....	22	23	124	35	186	21
miasto / urban areas .....	10	11	61	27	88	17
wieś / rural areas .....	12	12	63	8	98	4
w tym specjalne / of which special.....	2	-	7	9	7	13
Licea ogólnokształcące .....	9	10	44	9	53	1
General secondary schools						
w tym specjalne / of which special.....	-	-	-	1	1	1
Szkoły przysposabiające do pracy specjalne .....	-	-	1	-	-	2
Special job-training schools						
Zasadnicze szkoły zawodowe .....	1	-	7	3	12	2
Basic vocational schools						
w tym specjalne / of which special.....	-	-	3	2	3	2
Licea profilowane .....	-	-	-	-	-	1
Specialized secondary schools						
w tym specjalne / of which special.....	-	-	-	-	-	1
Technika / Technical secondary schools .....	3	10	68	5	70	-
Szkoły artystyczne ogólnokształcące <sup>1</sup> .....	-	1	4	-	3	-
General art schools <sup>1</sup>						
Szkoły policealne .....	-	-	2	-	-	-
Post-secondary schools						
<b>Podlaskie</b> .....	<b>31</b>	<b>36</b>	<b>276</b>	<b>78</b>	<b>297</b>	<b>92</b>
w tym specjalne / of which special.....	1	1	12	7	11	16
Szkoły podstawowe / Primary schools.....	20	22	144	21	133	80
miasto / urban areas .....	12	14	92	18	96	58
wieś / rural areas .....	8	8	52	3	37	22
w tym specjalne / of which special.....	1	1	6	2	5	10
Gimnazja / Lower secondary schools .....	6	5	60	35	100	11
miasto / urban areas .....	4	4	45	33	66	11
wieś / rural areas .....	2	1	15	2	34	-
w tym specjalne / of which special.....	-	-	4	4	5	6
Licea ogólnokształcące .....	-	3	36	9	30	-
General secondary schools						
Zasadnicze szkoły zawodowe .....	-	-	4	2	4	-
Basic vocational schools						
w tym specjalne / of which special.....	-	-	2	1	1	-
Licea profilowane .....	-	-	1	-	-	-
Specialized secondary schools						
Technika / Technical secondary schools .....	5	5	30	9	29	1
Szkoły artystyczne ogólnokształcące <sup>1</sup> .....	-	-	1	1	1	-
General art schools <sup>1</sup>						
Szkoły policealne .....	-	1	-	1	-	-
Post-secondary schools						

<sup>1</sup> Dające uprawnienia zawodowe.

<sup>1</sup> Leading to professional certification.

TABL. 10(234). GABINETY MEDYCZNE I POMOCY PSYCHOLOGICZNO-PEDAGOGICZNEJ W SZKOŁACH PODSTAWOWYCH, GIMNAZJACH I SZKOŁACH PONADGIMNAZJALNYCH DLA DZIECI I MŁODZIEŻY (cd.)

MEDICAL SURGERIES AND PSYCHOLOGICAL AND PEDAGOGICAL CONSULTANCIES IN PRIMARY, LOWER AND UPPER SECONDARY SCHOOLS FOR CHILDREN AND YOUTH (cont.)

WYSZCZEGÓLNIENIE SPECIFICATION	Gabinety / Surgeries and consultancies					
	lekarski doctor's therapist's	stomatolo- giczny dentist's	profilaktyki zdro- wotnej i pomocy przedlekarskiej medical preven- tion and para- medics	psychologa psychological	pedagoga pedagogical	logopedy speech therapist's
WEDŁUG WOJEWÓDZTW (cd.) / BY VOIVODSHIPS (cont.)						
<b>Pomorskie</b> .....	<b>100</b>	<b>78</b>	<b>531</b>	<b>216</b>	<b>715</b>	<b>351</b>
w tym specjalne / of which special .....	1	1	34	35	38	40
Szkoły podstawowe / Primary schools .....	49	49	295	92	363	320
miasto / urban areas .....	33	36	174	71	213	180
wieś / rural areas .....	16	13	121	21	150	140
w tym specjalne / of which special .....	-	-	22	17	21	26
Gimnazja / Lower secondary schools .....	27	22	112	83	195	26
miasto / urban areas .....	18	18	85	67	117	19
wieś / rural areas .....	9	4	27	16	78	7
w tym specjalne / of which special .....	1	1	8	12	10	10
Licea ogólnokształcące .....	6	4	56	23	63	1
General secondary schools						
Szkoły przysposabiające do pracy specjalne .....	-	-	-	1	1	1
Special job-training schools						
Zasadnicze szkoły zawodowe .....	4	-	14	5	25	3
Basic vocational schools						
w tym specjalne / of which special .....	-	-	4	5	6	3
Licea profilowane .....	-	-	1	-	1	-
Specialized secondary schools						
Technika / Technical secondary schools .....	13	3	52	11	67	-
Szkoły artystyczne ogólnokształcące <sup>1</sup> .....	1	-	1	1	-	-
General art schools <sup>1</sup>						
Szkoły policealne .....	-	-	-	-	-	-
Post-secondary schools						
<b>Śląskie</b> .....	<b>268</b>	<b>24</b>	<b>1376</b>	<b>284</b>	<b>1426</b>	<b>297</b>
w tym specjalne / of which special .....	17	-	71	67	74	74
Szkoły podstawowe / Primary schools .....	150	10	787	115	744	270
miasto / urban areas .....	87	9	550	107	549	219
wieś / rural areas .....	63	1	237	8	195	51
w tym specjalne / of which special .....	12	-	44	37	41	58
Gimnazja / Lower secondary schools .....	63	8	276	109	388	21
miasto / urban areas .....	44	7	219	99	290	17
wieś / rural areas .....	19	1	57	10	98	4
w tym specjalne / of which special .....	3	-	9	19	21	11
Licea ogólnokształcące .....	24	-	115	28	102	-
General secondary schools						
Szkoły przysposabiające do pracy specjalne .....	-	-	3	1	3	1
Special job-training schools						
Zasadnicze szkoły zawodowe .....	5	-	36	11	32	4
Basic vocational schools						
w tym specjalne / of which special .....	2	-	13	9	8	4
Licea profilowane .....	-	-	5	1	2	-
Specialized secondary schools						
Technika / Technical secondary schools .....	22	5	144	17	147	1
w tym specjalne / of which special .....	-	-	2	1	1	-
Szkoły artystyczne ogólnokształcące <sup>1</sup> .....	4	-	5	2	4	-
General art schools <sup>1</sup>						
Szkoły policealne .....	-	1	5	-	4	-
Post-secondary schools						

1 Dające uprawnienia zawodowe.

1 Leading to professional certification.

TABL. 10(234). GABINETY MEDYCZNE I POMOCY PSYCHOLOGICZNO-PEDAGOGICZNEJ W SZKOŁACH PODSTAWOWYCH, GIMNAZJACH I SZKOŁACH PONADGIMNAZJALNYCH DLA DZIECI I MŁODZIEŻY (cd.)

MEDICAL SURGERIES AND PSYCHOLOGICAL AND PEDAGOGICAL CONSULTANCIES IN PRIMARY, LOWER AND UPPER SECONDARY SCHOOLS FOR CHILDREN AND YOUTH (cont.)

WYSZCZEGÓLNIENIE SPECIFICATION	Gabinety / Surgeries and consultancies					
	lekarski doctor's therapist's	stomatolo- giczny dentist's	profilaktyki zdro- wotnej i pomocy przedlekarskiej medical pre- vention and paramedics	psychologa psychological	pedagoga pedagogical	logopedy speech therapist's
WEDŁUG WOJEWÓDZTW (cd.) / BY VOIVODSHIPS (cont.)						
<b>Świętokrzyskie</b> .....	<b>70</b>	<b>30</b>	<b>255</b>	<b>31</b>	<b>320</b>	<b>42</b>
w tym specjalne / of which special.....	3	–	22	15	12	18
Szkoły podstawowe / Primary schools.....	38	18	129	12	134	32
miasto / urban areas.....	15	15	79	11	75	24
wieś / rural areas.....	23	3	50	1	59	8
w tym specjalne / of which special.....	1	–	12	6	3	10
Gimnazja / Lower secondary schools .....	16	3	51	9	98	7
miasto / urban areas.....	9	2	30	6	49	6
wieś / rural areas.....	7	1	21	3	49	1
w tym specjalne / of which special.....	1	–	3	4	5	5
Licea ogólnokształcące .....	6	5	30	1	32	–
General secondary schools						
Szkoły przysposabiające do pracy specjalne .....	–	–	1	–	1	–
Special job-training schools						
Zasadnicze szkoły zawodowe .....	2	–	10	5	14	3
Basic vocational schools						
w tym specjalne / of which special.....	1	–	6	5	3	3
Technika / Technical secondary schools.....	8	4	34	3	40	–
Szkoły artystyczne ogólnokształcące <sup>1</sup> .....	–	–	–	1	1	–
General art schools <sup>1</sup>						
<b>Warmińsko-mazurskie</b> .....	<b>47</b>	<b>68</b>	<b>374</b>	<b>67</b>	<b>486</b>	<b>194</b>
w tym specjalne / of which special.....	6	2	21	23	19	36
Szkoły podstawowe / Primary schools.....	27	33	196	32	215	174
miasto / urban areas.....	21	28	127	27	133	97
wieś / rural areas.....	6	5	69	5	82	77
w tym specjalne / of which special.....	5	2	15	15	10	27
Gimnazja / Lower secondary schools .....	12	21	84	28	164	17
miasto / urban areas.....	6	16	61	25	96	13
wieś / rural areas.....	6	5	23	3	68	4
w tym specjalne / of which special.....	1	–	5	7	8	8
Licea ogólnokształcące .....	5	8	37	4	46	2
General secondary schools						
Szkoły przysposabiające do pracy specjalne .....	–	–	1	1	1	1
Special job-training schools						
Zasadnicze szkoły zawodowe .....	–	2	10	–	10	–
Basic vocational schools						
Licea profilowane .....	–	–	3	–	5	–
Specialized secondary schools						
Technika / Technical secondary schools.....	3	4	42	2	43	–
Szkoły artystyczne ogólnokształcące <sup>1</sup> .....	–	–	1	–	2	–
General art schools <sup>1</sup>						

<sup>1</sup> Dające uprawnienia zawodowe.

<sup>1</sup> Leading to professional certification.

TABL. 10(234). GABINETY MEDYCZNE I POMOCY PSYCHOLOGICZNO-PEDAGOGICZNEJ W SZKOŁACH PODSTAWOWYCH, GIMNAZJACH I SZKOŁACH PONADGIMNAZJALNYCH DLA DZIECI I MŁODZIEŻY (dok.)

*MEDICAL SURGERIES AND PSYCHOLOGICAL AND PEDAGOGICAL CONSULTANCIES IN PRIMARY, LOWER AND UPPER SECONDARY SCHOOLS FOR CHILDREN AND YOUTH (cont.)*

WYSZCZEGÓLNIENIE SPECIFICATION	Gabinety / Surgeries and consultancies					
	lekarski doctor's therapist's	stomatolo- giczny dentist's	profilaktyki zdro- wotnej i pomocy przedlekarskiej medical preven- tion and paramedics	psychologa psychological	pedagoga pedagogical	logopedy speech therapist's
WEDŁUG WOJEWÓDZTW (dok.) / BY VOIVODSHIPS (cont.)						
<b>Wielkopolskie</b> .....	<b>115</b>	<b>94</b>	<b>832</b>	<b>264</b>	<b>952</b>	<b>283</b>
w tym specjalne / of which special.....	10	4	36	47	43	49
Szkoły podstawowe / Primary schools.....	61	57	455	137	483	256
miasto / urban areas .....	36	47	256	115	284	161
wieś / rural areas .....	25	10	199	22	199	95
w tym specjalne / of which special.....	2	–	22	27	22	33
Gimnazja / Lower secondary schools.....	29	20	173	80	284	24
miasto / urban areas .....	20	16	113	60	171	19
wieś / rural areas .....	9	4	60	20	113	5
w tym specjalne / of which special.....	6	2	8	15	15	13
Licea ogólnokształcące .....	10	9	81	19	68	1
General secondary schools						
w tym specjalne / of which special.....	2	1	1	1	1	1
Szkoły przysposabiające do pracy specjalne .....	–	–	2	–	2	–
Special job-training schools						
Zasadnicze szkoły zawodowe .....	6	4	31	10	31	2
Basic vocational schools						
w tym specjalne / of which special.....	–	1	3	4	3	2
Licea profilowane .....	–	–	3	1	3	–
Specialized secondary schools						
Technika / Technical secondary schools.....	9	3	83	15	79	–
Szkoły artystyczne ogólnokształcące <sup>1</sup> .....	–	–	4	2	2	–
General art schools <sup>1</sup>						
Szkoły policealne / Post-secondary schools.....	–	1	–	–	–	–
<b>Zachodniopomorskie</b> .....	<b>63</b>	<b>64</b>	<b>544</b>	<b>82</b>	<b>587</b>	<b>174</b>
w tym specjalne / of which special.....	6	1	36	28	41	32
Szkoły podstawowe / Primary schools.....	30	37	300	29	288	145
miasto / urban areas .....	14	31	188	22	190	102
wieś / rural areas .....	16	6	112	7	98	43
w tym specjalne / of which special.....	3	–	18	10	16	19
Gimnazja / Lower secondary schools.....	14	16	132	37	180	23
miasto / urban areas .....	12	16	98	28	127	14
wieś / rural areas .....	2	–	34	9	53	9
w tym specjalne / of which special.....	2	1	16	15	23	9
Licea ogólnokształcące .....	9	7	56	9	65	4
General secondary schools						
w tym specjalne / of which special.....	–	–	1	1	1	2
Szkoły przysposabiające do pracy specjalne .....	1	–	–	–	–	2
Special job-training schools						
Zasadnicze szkoły zawodowe .....	2	–	11	2	12	–
Basic vocational schools						
w tym specjalne / of which special.....	–	–	1	2	1	–
Licea profilowane .....	1	–	1	–	1	–
Specialized secondary schools						
Technika / Technical secondary schools .....	5	2	39	5	38	–
Szkoły artystyczne ogólnokształcące <sup>1</sup> .....	–	1	3	–	3	–
General art schools <sup>1</sup>						
Szkoły policealne / Post-secondary schools.....	1	1	2	–	–	–

<sup>1</sup> Dające uprawnienia zawodowe.

<sup>1</sup> Leading to professional certification.

TABL. 11(235). SZKOLNE KOŁA I UCZESTNICY ZAJĘĆ POZALEKCYJNYCH I NADOBOWIĄZKOWYCH W SZKOŁACH DLA DZIECI I MŁODZIEŻY<sup>1</sup>SCHOOL INTEREST GROUPS AND PARTICIPANTS OF EXTRA-CURRICULAR AND OPTIONAL ACTIVITIES IN SCHOOLS FOR CHILDREN AND YOUTH<sup>1</sup>

WYSZCZEGÓLNIENIE SPECIFICATION a – liczba kół number of school interest groups b – liczba uczestników number of participants	Ogółem Total	Koła (kluby, zespoły) / School interest groups (clubs)							
		informa- tyczne compu- ting	techniczne technical	przedmio- towe subject	artystyczne arts	sportowe sports	turystycz- no-krajoz- nawcze tourism and sight-see- ing	inne other	
<b>OGÓŁEM / TOTAL</b>									
<b>POLSKA</b> .....	<b>a</b>	<b>291069</b>	<b>20831</b>	<b>5563</b>	<b>123035</b>	<b>43036</b>	<b>51480</b>	<b>6934</b>	<b>40190</b>
<b>POLAND</b> .....	<b>b</b>	<b>3673314</b>	<b>263759</b>	<b>68693</b>	<b>1417524</b>	<b>577315</b>	<b>778996</b>	<b>102843</b>	<b>464184</b>
w tym specjalne .....	a	8258	845	400	1277	1962	1512	549	1713
of which special .....	b	60826	7298	2795	8421	13776	12638	4878	11020
Szkoły podstawowe .....	a	150345	12927	2406	54208	28869	24769	3488	23678
Primary schools .....	b	1946427	168147	29925	625542	397931	394756	54196	275930
miasto .....	a	84430	6420	1435	29291	16056	14798	2112	14318
urban area .....	b	1130047	89153	18462	353919	227892	235441	33044	172136
wieś .....	a	65915	6507	971	24917	12813	9971	1376	9360
rural area .....	b	816380	78994	11463	271623	170039	159315	21152	103794
w tym specjalne .....	a	1928378	166182	29059	623428	393039	391550	53057	272063
of which special .....	b	2625	254	128	357	703	405	142	636
Gimnazja .....	a	85108	4825	1318	41063	9797	15463	2011	10631
Lower secondary schools .....	b	1040884	58865	15908	447745	130130	238966	28755	120515
miasto .....	a	55930	3048	883	26562	6202	10371	1355	7509
urban area .....	b	667724	36703	10656	280216	80738	155893	19367	84151
wieś .....	a	29178	1777	435	14501	3595	5092	656	3122
rural area .....	b	373160	22162	5252	167529	49392	83073	9388	36364
w tym specjalne .....	a	3047	340	153	534	688	542	212	578
of which special .....	b	25297	3248	1259	3826	5314	5361	2204	4085
Licea ogólnokształcące .....	a	27368	1192	116	15803	2101	5216	538	2402
General secondary schools .....	b	369028	15271	1454	207869	27585	77347	8612	30890
w tym specjalne .....	a	272	30	4	70	57	43	16	52
of which special .....	b	1900	254	34	536	305	299	123	349
Szkoły przysposabiające do pracy specjalne .....	a	915	64	54	32	271	204	89	201
Special job-training schools .....	b	5740	390	320	143	1669	1361	612	1245
Zasadnicze szkoły zawodowe .....	a	5044	342	418	1502	421	1496	201	664
Basic vocational schools .....	b	44857	3268	4173	12767	2826	14389	1971	5463
w tym specjalne .....	a	1195	130	55	218	212	257	87	236
of which special .....	b	8653	1203	292	1478	1415	2049	779	1437
Licea profilowane .....	a	2082	126	21	1021	158	438	62	256
Specialized secondary schools .....	b	18508	1088	209	9058	1253	3878	520	2502
w tym specjalne .....	a	81	7	–	39	13	16	1	5
of which special .....	b	509	42	–	241	88	106	10	22
Technika .....	a	19639	1324	1216	9172	1304	3803	536	2284
Technical secondary schools .....	b	240454	16281	16515	111814	14507	46984	8021	26332
w tym specjalne .....	a	94	13	5	26	14	32	1	3
of which special .....	b	506	124	22	80	80	184	9	7
Szkoły artystyczne ogólnokształcące <sup>2</sup> .....	a	301	12	4	128	94	46	3	14
General art schools <sup>2</sup> .....	b	3618	241	15	1381	1062	647	44	228
Szkoły policealne .....	a	267	19	10	106	21	45	6	60
Post-secondary schools .....	b	3798	208	174	1205	352	668	112	1079
w tym specjalne .....	a	29	7	1	1	4	13	1	2
of which special .....	b	172	72	2	3	13	72	2	8

<sup>1</sup> Część uczniów szkół specjalnych uczęszcza na zajęcia pozalekcyjne i nadobowiązkowe w szkołach dla dzieci i młodzieży. <sup>2</sup> Dające uprawnienia zawodowe.

<sup>1</sup> Some students of special schools may attend in extra-curricular and optional activities in mainstream schools. <sup>2</sup> Leading to professional certification.

TABL. 11(235). SZKOLNE KOŁA I UCZESTNICY ZAJĘĆ POZALEKCYJNYCH I NADOBOWIĄZKOWYCH W SZKOŁACH DLA DZIECI I MŁODZIEŻY (cd.)<sup>1</sup>SCHOOL INTEREST GROUPS AND PARTICIPANTS OF EXTRA-CURRICULAR AND OPTIONAL ACTIVITIES IN SCHOOLS FOR CHILDREN AND YOUTH (cont.)<sup>1</sup>

WYSZCZEGÓLNIENIE SPECIFICATION a – liczba kół number of school interest groups b – liczba uczestników number of participants	Ogółem Total	Koła (kluby, zespoły) / School interest groups (clubs)						
		informa- tyczne compu- ting	techniczne technical	przedmio- towe subject	artystyczne arts	sportowe sports	turystycz- no-krajoz- nawcze tourism and sight-see- ing	inne other
WEDŁUG WOJEWÓDZTW / BY VOIVODSHIPS								
Dolnośląskie ..... a	20474	1463	410	8396	2967	3669	610	2959
b	263954	18902	5016	100389	40210	55418	8512	35507
w tym specjalne ..... a	734	84	34	92	172	134	72	146
of which special b	5578	794	266	602	1228	1186	570	932
Szkoły podstawowe ..... a	10147	873	162	3526	1951	1731	304	1600
Primary schools b	135219	11490	1961	42789	27709	27688	4523	19059
miasto ..... a	6826	544	119	2354	1286	1203	220	1100
urban area b	93770	7554	1404	29749	18692	19414	3343	13614
wieś ..... a	3321	329	43	1172	665	528	84	500
rural area b	41449	3936	557	13040	9017	8274	1180	5445
w tym specjalne ..... a	253	26	14	28	66	39	24	56
of which special b	1883	217	104	201	488	294	190	389
Gimnazja ..... a	5795	319	109	2499	695	1086	191	896
Lower secondary schools b	74578	3991	1480	29758	9165	16464	2479	11241
miasto ..... a	4527	241	81	1950	524	866	149	716
urban area b	58455	3021	1048	23206	6872	12935	1911	9462
wieś ..... a	1268	78	28	549	171	220	42	180
rural area b	16123	970	432	6552	2293	3529	568	1779
w tym specjalne ..... a	302	38	13	42	65	53	29	62
of which special b	2605	428	120	266	521	632	279	359
Licea ogólnokształcące ..... a	2116	89	17	1264	146	392	34	174
General secondary schools b	28237	1272	212	16361	1978	5905	499	2010
w tym specjalne ..... a	10	2	-	1	2	5	-	-
of which special b	45	16	-	10	8	11	-	-
Szkoły przysposabiające do pracy specjalne ..... a	72	7	6	-	20	18	12	9
Special job-training schools b	367	45	35	2	100	78	46	61
Zasadnicze szkoły zawodowe ..... a	491	36	35	185	41	125	17	52
Basic vocational schools b	4125	341	298	1329	243	1270	173	471
w tym specjalne ..... a	92	11	1	21	17	16	7	19
of which special b	669	88	7	123	109	164	55	123
Licea profilowane ..... a	210	16	3	91	13	53	4	30
Specialized secondary schools b	1980	141	24	786	80	545	52	352
Technika ..... a	1622	123	78	819	94	262	48	198
Technical secondary schools b	19141	1622	1006	9157	851	3452	740	2313
w tym specjalne ..... a	3	-	-	-	1	2	-	-
of which special b	7	-	-	-	1	6	-	-
Szkoły artystyczne ogólnokształcące <sup>2</sup> ..... a	15	-	-	10	5	-	-	-
General art schools <sup>2</sup> b	265	-	-	192	73	-	-	-
Szkoły policealne ..... a	6	-	-	2	2	2	-	-
Post-secondary schools b	42	-	-	15	11	16	-	-

<sup>1</sup> Część uczniów szkół specjalnych uczęszcza na zajęcia pozalekcyjne i nadobowiązkowe w szkołach dla dzieci i młodzieży. <sup>2</sup> Dające uprawnienia zawodowe.

<sup>1</sup> Some students of special schools may attend in extra-curricular and optional activities in mainstream schools. <sup>2</sup> Leading to professional certification.



TABL. 11(235). SZKOLNE KOŁA I UCZESTNICY ZAJĘĆ POZALEKCYJNYCH I NADOBOWIĄZKOWYCH W SZKOŁACH DLA DZIECI I MŁODZIEŻY (cd.)<sup>1</sup>

SCHOOL INTEREST GROUPS AND PARTICIPANTS OF EXTRA-CURRICULAR AND OPTIONAL ACTIVITIES IN SCHOOLS FOR CHILDREN AND YOUTH (cont.)<sup>1</sup>

WYSZCZEGÓLNIENIE SPECIFICATION a – liczba kół number of school interest groups b – liczba uczestników number of participants	Ogółem Total	Koła (kluby, zespoły) / School interest groups (clubs)						
		informa- tyczne compu- ting	techniczne technical	przedmio- towe subject	artystyczne arts	sportowe sports	turystycz- no-krajoz- nawcze tourism and sight-see- ing	inne other
<b>Kujawsko-pomorskie</b> ..... a	<b>16068</b>	<b>1033</b>	<b>269</b>	<b>6718</b>	<b>2377</b>	<b>2949</b>	<b>412</b>	<b>2310</b>
..... b	<b>191401</b>	<b>12277</b>	<b>3455</b>	<b>73164</b>	<b>29907</b>	<b>43037</b>	<b>5542</b>	<b>24019</b>
w tym specjalne ..... a	530	52	23	94	119	114	35	93
of which special ..... b	3496	407	147	565	789	795	270	523
Szkoły podstawowe ..... a	8739	619	123	3432	1590	1471	190	1314
Primary schools ..... b	104386	7659	1489	36011	20575	22111	2740	13801
miasto ..... a	4996	296	74	1943	872	946	125	740
urban area ..... b	59606	3628	834	20771	11148	13647	1748	7830
wieś ..... a	3743	323	49	1489	718	525	65	574
rural area ..... b	44780	4031	655	15240	9427	8464	992	5971
w tym specjalne ..... a	157	12	4	28	37	29	12	35
of which special ..... b	911	72	25	160	219	212	75	148
Gimnazja ..... a	4881	263	56	2214	569	863	145	771
Lower secondary schools ..... b	56912	2972	739	23701	7049	12791	1780	7880
miasto ..... a	3228	171	34	1417	365	598	100	543
urban area ..... b	35515	1857	442	13755	4331	8494	1199	5437
wieś ..... a	1653	92	22	797	204	265	45	228
rural area ..... b	21397	1115	297	9946	2718	4297	581	2443
w tym specjalne ..... a	217	25	8	43	51	37	12	41
of which special ..... b	1657	201	62	271	387	348	110	278
Licea ogólnokształcące ..... a	993	41	11	521	84	249	24	63
General secondary schools ..... b	13524	405	130	7316	902	3773	348	650
w tym specjalne ..... a	11	–	–	2	7	2	–	–
of which special ..... b	47	–	–	18	12	12	–	5
Szkoły przysposabiające do pracy specjalne ..... a	41	5	3	3	10	10	6	4
Special job-training schools ..... b	275	29	17	19	69	65	45	31
Zasadnicze szkoły zawodowe ..... a	324	19	20	97	32	109	12	35
Basic vocational schools ..... b	2728	230	172	764	246	1064	83	169
w tym specjalne ..... a	103	9	8	18	14	36	5	13
of which special ..... b	601	100	43	97	102	158	40	61
Licea profilowane ..... a	86	7	2	31	7	22	3	14
Specialized secondary schools ..... b	1001	89	26	348	67	250	59	162
Technika ..... a	985	77	54	413	80	221	31	109
Technical secondary schools ..... b	12311	877	882	4917	926	2922	461	1326
Szkoły artystyczne ogólnokształcące <sup>2</sup> ..... a	18	1	–	7	5	4	1	–
General art schools <sup>2</sup> ..... b	259	11	–	88	73	61	26	–
Szkoły policealne ..... a	1	1	–	–	–	–	–	–
Post-secondary schools ..... b	5	5	–	–	–	–	–	–

1 Część uczniów szkół specjalnych uczęszcza na zajęcia pozalekcyjne i nadobowiązkowe w szkołach dla dzieci i młodzieży. 2 Dające uprawnienia zawodowe.

1 Some students of special schools may attend in extra-curricular and optional activities in mainstream schools. 2 Leading to professional certification.

TABL. 11(235). SZKOLNE KOŁA I UCZESTNICY ZAJĘĆ POZALEKCYJNYCH I NADOBOWIĄZKOWYCH W SZKOŁACH DLA DZIECI I MŁODZIEŻY (cd.)<sup>1</sup>SCHOOL INTEREST GROUPS AND PARTICIPANTS OF EXTRA-CURRICULAR AND OPTIONAL ACTIVITIES IN SCHOOLS FOR CHILDREN AND YOUTH (cont.)<sup>1</sup>

WYSZCZEGÓLNIENIE SPECIFICATION a – liczba kół number of school interest groups b – liczba uczestników number of participants	Ogółem Total	Koła (kluby, zespoły) / School interest groups (clubs)							
		informa- tyczne compu- ting	techniczne technical	przedmio- towe subject	artystyczne arts	sportowe sports	turystycz- no-krajoz- nawcze tourism and sight-see- ing	inne other	
<b>Lubelskie</b> .....	<b>a</b>	<b>18539</b>	<b>1363</b>	<b>307</b>	<b>8607</b>	<b>2425</b>	<b>3283</b>	<b>329</b>	<b>2225</b>
	<b>b</b>	<b>224929</b>	<b>16253</b>	<b>3360</b>	<b>93918</b>	<b>31727</b>	<b>49161</b>	<b>4996</b>	<b>25514</b>
w tym specjalne .....	a	350	32	21	61	96	60	20	60
of which special .....	b	2701	292	83	397	635	504	250	540
Szkoły podstawowe .....	a	9028	858	124	3614	1567	1415	161	1289
Primary schools .....	b	111065	10400	1494	38379	20917	22551	2543	14781
miasto .....	a	3825	268	47	1482	631	699	79	619
urban area .....	b	51958	3721	615	17407	9270	11269	1291	8385
wieś .....	a	5203	590	77	2132	936	716	82	670
rural area .....	b	59107	6679	879	20972	11647	11282	1252	6396
w tym specjalne .....	a	66	7	3	7	29	9	–	11
of which special .....	b	524	70	15	52	186	91	17	93
Gimnazja .....	a	5372	307	82	2722	546	1003	93	619
Lower secondary schools .....	b	64471	3404	976	28630	7467	15498	1412	7084
miasto .....	a	3137	153	54	1623	268	599	51	389
urban area .....	b	36311	1663	638	16383	3555	8889	750	4433
wieś .....	a	2235	154	28	1099	278	404	42	230
rural area .....	b	28160	1741	338	12247	3912	6609	662	2651
w tym specjalne .....	a	134	14	7	31	32	17	6	27
of which special .....	b	1079	133	41	193	224	164	64	260
Licea ogólnokształcące .....	a	2382	102	11	1452	167	469	31	150
General secondary schools .....	b	29846	1363	182	17601	1970	6535	470	1725
w tym specjalne .....	a	17	–	1	5	5	2	1	3
of which special .....	b	78	–	2	43	14	4	5	10
Szkoły przysposabiające do pracy specjalne .....	a	55	4	4	2	12	17	4	12
Special job-training schools .....	b	388	26	12	5	64	123	55	103
Zasadnicze szkoły zawodowe .....	a	269	18	33	82	24	82	10	20
Basic vocational schools .....	b	2654	183	162	882	183	846	111	287
w tym specjalne .....	a	76	7	6	16	17	14	9	7
of which special .....	b	612	63	13	104	137	112	109	74
Licea profilowane .....	a	181	4	–	82	18	51	8	18
Specialized secondary schools .....	b	1576	31	–	769	142	387	56	191
w tym specjalne .....	a	2	–	–	–	1	1	–	–
of which special .....	b	20	–	–	–	10	10	–	–
Technika .....	a	1182	67	53	622	81	237	20	102
Technical secondary schools .....	b	13908	804	534	7174	826	3081	310	1179
Szkoły artystyczne ogólnokształcące <sup>2</sup> .....	a	7	–	–	–	5	1	–	1
General art schools <sup>2</sup> .....	b	130	–	–	–	85	30	–	15
Szkoły policealne .....	a	63	3	–	31	5	8	2	14
Post-secondary schools .....	b	891	42	–	478	73	110	39	149

<sup>1</sup> Część uczniów szkół specjalnych uczęszcza na zajęcia pozalekcyjne i nadobowiązkowe w szkołach dla dzieci i młodzieży. <sup>2</sup> Dające uprawnienia zawodowe.

<sup>1</sup> Some students of special schools may attend in extra-curricular and optional activities in mainstream schools. <sup>2</sup> Leading to professional certification.

TABL. 11(235). SZKOLNE KOŁA I UCZESTNICY ZAJĘĆ POZALEKCYJNYCH I NADOBOWIĄZKOWYCH W SZKOŁACH DLA DZIECI I MŁODZIEŻY (cd.)<sup>1</sup>SCHOOL INTEREST GROUPS AND PARTICIPANTS OF EXTRA-CURRICULAR AND OPTIONAL ACTIVITIES IN SCHOOLS FOR CHILDREN AND YOUTH (cont.)<sup>1</sup>

WYSZCZEGÓLNIENIE SPECIFICATION a – liczba kół number of school interest groups b – liczba uczestników number of participants	Ogółem Total	Koła (kluby, zespoły) / School interest groups (clubs)							
		informa- tyczne compu- ting	techniczne technical	przedmio- towe subject	artystyczne arts	sportowe sports	turystycz- no-krajoz- nawcze tourism and sight-see- ing	inne other	
WEDŁUG WOJEWÓDZTW (cd.) / BY VOIVODSHIPS (cont.)									
Lubuskie .....	a	7986	479	154	3470	1126	1497	149	1111
	b	94939	5702	1906	36960	14189	21784	1902	12496
w tym specjalne .....	a	331	25	9	60	90	66	16	65
<i>of which special</i>	b	1912	208	40	293	485	458	99	329
Szkoły podstawowe .....	a	3982	274	68	1532	733	657	84	634
<i>Primary schools</i>	b	49923	3404	768	16738	9652	10727	1112	7522
miasto .....	a	2533	162	49	990	444	435	65	388
<i>urban area</i>	b	32382	2028	570	10778	6040	7133	809	5024
wieś .....	a	1449	112	19	542	289	222	19	246
<i>rural area</i>	b	17541	1376	198	5960	3612	3594	303	2498
w tym specjalne .....	a	123	10	5	26	34	19	7	22
<i>of which special</i>	b	741	67	14	150	203	127	47	133
Gimnazja .....	a	2353	110	45	1119	262	459	40	318
<i>Lower secondary schools</i>	b	27975	1294	678	12108	3280	6751	508	3356
miasto .....	a	1815	85	38	841	202	355	33	261
<i>urban area</i>	b	21301	1044	588	8654	2639	5264	425	2687
wieś .....	a	538	25	7	278	60	104	7	57
<i>rural area</i>	b	6674	250	90	3454	641	1487	83	669
w tym specjalne .....	a	127	12	4	27	33	26	6	19
<i>of which special</i>	b	795	124	26	115	174	220	38	98
Licea ogólnokształcące .....	a	676	28	2	405	52	142	6	41
<i>General secondary schools</i>	b	7210	256	22	3890	577	1822	96	547
Szkoły przysposabiające do pracy specjalne .....	a	53	1	–	2	20	12	2	16
<i>Special job-training schools</i>	b	256	11	–	13	86	58	7	81
Zasadnicze szkoły zawodowe .....	a	160	10	14	48	7	59	5	17
<i>Basic vocational schools</i>	b	1384	98	156	419	77	514	51	69
w tym specjalne .....	a	28	2	–	5	3	9	1	8
<i>of which special</i>	b	120	6	–	15	22	53	7	17
Licea profilowane .....	a	31	1	–	14	3	9	–	4
<i>Specialized secondary schools</i>	b	320	10	–	145	23	101	–	41
Technika .....	a	707	53	25	337	47	153	12	80
<i>Technical secondary schools</i>	b	7453	568	282	3454	447	1700	128	874
Szkoły artystyczne ogólnokształcące <sup>2</sup> .....	a	18	2	–	10	2	4	–	–
<i>General art schools<sup>2</sup></i>	b	365	61	–	163	47	94	–	–
Szkoły policealne .....	a	6	–	–	3	–	2	–	1
<i>Post-secondary schools</i>	b	53	–	–	30	–	17	–	6

1 Część uczniów szkół specjalnych uczęszcza na zajęcia pozalekcyjne i nadobowiązkowe w szkołach dla dzieci i młodzieży. 2 Dające uprawnienia zawodowe.

1 Some students of special schools may attend in extra-curricular and optional activities in mainstream schools. 2 Leading to professional certification.

TABL. 11(235). SZKOLNE KOŁA I UCZESTNICY ZAJĘĆ POZALEKCYJNYCH I NADOBOWIĄZKOWYCH W SZKOŁACH DLA DZIECI I MŁODZIEŻY (cd.)<sup>1</sup>SCHOOL INTEREST GROUPS AND PARTICIPANTS OF EXTRA-CURRICULAR AND OPTIONAL ACTIVITIES IN SCHOOLS FOR CHILDREN AND YOUTH (cont.)<sup>1</sup>

WYSZCZEGÓLNIENIE SPECIFICATION a – liczba kół number of school interest groups b – liczba uczestników number of participants	Ogółem Total	Koła (kluby, zespoły) / School interest groups (clubs)							
		informa- tyczne compu- ting	techniczne technical	przedmio- towe subject	artystyczne arts	sportowe sports	turystycz- no-krajoz- nawcze tourism and sight-see- ing	inne other	
WEDŁUG WOJEWÓDZTW (cd.) / BY VOIVODSHIPS (cont.)									
Łódzkie .....	a	18502	1407	298	7858	2646	3080	499	2714
	b	238992	18340	3376	93910	36616	48259	7345	31146
w tym specjalne .....	a	588	72	29	115	127	107	39	99
of which special	b	4165	550	203	744	839	904	420	505
Szkoły podstawowe .....	a	9722	919	143	3433	1856	1535	247	1589
Primary schools	b	130867	12704	1592	42409	26525	24937	3783	18917
miasto .....	a	5762	514	93	1932	1159	922	155	987
urban area	b	79714	7348	986	24794	16919	14785	2352	12530
wieś .....	a	3960	405	50	1501	697	613	92	602
rural area	b	51153	5356	606	17615	9606	10152	1431	6387
w tym specjalne .....	a	213	26	11	38	57	31	12	38
of which special	b	1340	184	72	231	355	214	109	175
Gimnazja .....	a	5590	266	80	2714	584	981	160	805
Lower secondary schools	b	67156	3265	805	29344	7833	15318	2234	8357
miasto .....	a	3975	193	63	1879	409	686	122	623
urban area	b	45851	2209	619	19487	5078	10430	1629	6399
wieś .....	a	1615	73	17	835	175	295	38	182
rural area	b	21305	1056	186	9857	2755	4888	605	1958
w tym specjalne .....	a	219	29	9	45	44	42	16	34
of which special	b	1747	248	63	344	291	379	216	206
Licea ogólnokształcące .....	a	1662	87	8	1046	104	269	38	110
General secondary schools	b	23673	974	105	14872	1368	4360	650	1344
w tym specjalne .....	a	9	1	–	1	2	2	1	2
of which special	b	44	9	–	9	7	8	4	7
Szkoły przysposabiające do pracy specjalne .....	a	49	5	3	4	12	10	5	10
Special job-training schools	b	316	27	16	19	87	63	56	48
Zasadnicze szkoły zawodowe .....	a	265	31	22	75	15	72	11	39
Basic vocational schools	b	2473	268	216	660	124	848	75	282
w tym specjalne .....	a	71	8	6	13	9	15	5	15
of which special	b	617	71	52	100	84	206	35	69
Licea profilowane .....	a	185	12	1	106	10	30	3	23
Specialized secondary schools	b	1255	52	5	720	86	266	13	113
Technika .....	a	986	86	41	468	47	175	34	135
Technical secondary schools	b	12867	1035	637	5782	490	2362	526	2035
w tym specjalne .....	a	8	2	–	1	2	3	–	–
of which special	b	34	7	–	6	8	13	–	–
Szkoły artystyczne ogólnokształcące <sup>2</sup> .....	a	35	1	–	10	16	5	1	2
General art schools <sup>2</sup>	b	269	15	–	82	77	57	8	30

<sup>1</sup> Część uczniów szkół specjalnych uczęszcza na zajęcia pozalekcyjne i nadobowiązkowe w szkołach dla dzieci i młodzieży. <sup>2</sup> Dające uprawnienia zawodowe.

<sup>1</sup> Some students of special schools may attend in extra-curricular and optional activities in mainstream schools. <sup>2</sup> Leading to professional certification.

TABL. 11(235). SZKOLNE KOŁA I UCZESTNICY ZAJĘĆ POZALEKCYJNYCH I NADOBOWIĄZKOWYCH W SZKOŁACH DLA DZIECI I MŁODZIEŻY (cd.)<sup>1</sup>

SCHOOL INTEREST GROUPS AND PARTICIPANTS OF EXTRA-CURRICULAR AND OPTIONAL ACTIVITIES IN SCHOOLS FOR CHILDREN AND YOUTH (cont.)<sup>1</sup>

WYSZCZEGÓLNIENIE SPECIFICATION a – liczba kół number of school interest groups b – liczba uczestników number of participants	Ogółem Total	Koła (kluby, zespoły) / School interest groups (clubs)							
		informa- tyczne compu- ting	techniczne technical	przedmio- towe subject	artystyczne arts	sportowe sports	turystycz- no-krajoz- nawcze tourism and sight-see- ing	inne other	
WEDŁUG WOJEWÓDZTW (cd.) / BY VOIVODSHIPS (cont.)									
Małopolskie .....	a	26290	1862	463	11669	4069	4109	694	3424
	b	337263	22680	5684	133066	56233	66674	11413	41513
w tym specjalne .....	a	451	43	9	101	104	79	14	101
of which special	b	3519	417	79	702	892	731	174	524
Szkoły podstawowe .....	a	13998	1165	176	5225	2901	2115	342	2074
Primary schools	b	183152	14871	2282	59636	40287	34887	5635	25554
miasto .....	a	5572	391	82	1942	1242	859	147	909
urban area	b	78587	5577	1236	24546	17673	14867	2602	12086
wieś .....	a	8426	774	94	3283	1659	1256	195	1165
rural area	b	104565	9294	1046	35090	22614	20020	3033	13468
w tym specjalne .....	a	91	5	1	10	22	15	0	38
of which special	b	615	41	13	36	209	128	4	184
Gimnazja .....	a	8039	462	121	4275	856	1225	224	876
Lower secondary schools	b	98375	5161	1536	45030	12222	20561	3479	10386
miasto .....	a	3927	233	57	2023	383	616	113	502
urban area	b	48660	2598	828	21479	5369	10430	1797	6159
wieś .....	a	4112	229	64	2252	473	609	111	374
rural area	b	49715	2563	708	23551	6853	10131	1682	4227
w tym specjalne .....	a	126	15	1	35	28	23	5	19
of which special	b	1274	139	15	324	353	231	61	151
Licea ogólnokształcące .....	a	2081	96	9	1241	139	371	47	178
General secondary schools	b	29566	1134	102	16269	2079	6449	968	2565
w tym specjalne .....	a	19	2	–	7	5	3	–	2
of which special	b	114	31	–	32	22	23	–	6
Szkoły przysposabiające do pracy specjalne .....	a	54	5	3	–	17	7	3	19
Special job-training schools	b	270	24	21	–	94	39	24	68
Zasadnicze szkoły zawodowe .....	a	392	30	39	95	40	104	17	67
Basic vocational schools	b	3629	242	403	912	285	1074	231	482
w tym specjalne .....	a	109	12	4	21	25	21	6	20
of which special	b	794	107	30	114	178	176	85	104
Licea profilowane .....	a	142	6	2	63	18	24	8	21
Specialized secondary schools	b	1370	73	10	617	149	240	93	188
w tym specjalne .....	a	22	1	–	9	6	3	–	3
of which special	b	213	6	–	136	30	30	–	11
Technika .....	a	1550	94	113	760	85	260	52	186
Technical secondary schools	b	20341	1117	1330	10420	971	3342	943	2218
w tym specjalne .....	a	28	2	–	19	1	6	–	–
of which special	b	175	39	–	60	6	70	–	–
Szkoły artystyczne ogólnokształcące <sup>2</sup> .....	a	28	3	–	10	12	2	–	1
General art schools <sup>2</sup>	b	252	28	–	68	116	28	–	12
Szkoły policealne .....	a	6	1	–	–	1	1	1	2
Post-secondary schools	b	308	30	–	114	30	54	40	40
w tym specjalne .....	a	2	1	–	–	–	1	–	–
of which special	b	64	30	–	–	–	34	–	–

1 Część uczniów szkół specjalnych uczęszcza na zajęcia pozalekcyjne i nadobowiązkowe w szkołach dla dzieci i młodzieży. 2 Dające uprawnienia zawodowe.

1 Some students of special schools may attend in extra-curricular and optional activities in mainstream schools. 2 Leading to professional certification.

TABL. 11(235). SZKOLNE KOŁA I UCZESTNICY ZAJĘĆ POZALEKCYJNYCH I NADOBOWIĄZKOWYCH W SZKOŁACH DLA DZIECI I MŁODZIEŻY (cd.)<sup>1</sup>SCHOOL INTEREST GROUPS AND PARTICIPANTS OF EXTRA-CURRICULAR AND OPTIONAL ACTIVITIES IN SCHOOLS FOR CHILDREN AND YOUTH (cont.)<sup>1</sup>

WYSZCZEGÓLNIENIE SPECIFICATION a – liczba kół number of school interest groups b – liczba uczestników number of participants	Ogółem Total	Koła (kluby, zespoły) / School interest groups (clubs)							
		informa- tyczne compu- ting	techniczne technical	przedmio- towe subject	artystyczne arts	sportowe sports	turystycz- no-krajoz- nawcze tourism and sight-see- ing	inne other	
WEDŁUG WOJEWÓDZTW (cd.) / BY VOIVODSHIPS (cont.)									
Mazowieckie .....	a	37467	2886	733	15782	5634	6872	634	4926
	b	510415	38728	10037	199950	81540	108963	9700	61497
w tym specjalne .....	a	1049	143	50	180	218	173	54	231
of which special	b	8844	1275	424	1437	1795	1899	560	1454
Szkoły podstawowe .....	a	20227	1806	330	7219	3920	3538	306	3108
Primary schools	b	277456	24751	4308	88226	57894	58544	4762	38971
miasto .....	a	12330	971	213	4256	2325	2283	187	2095
urban area	b	176350	14439	2924	54694	36150	37801	2936	27406
wieś .....	a	7897	835	117	2963	1595	1255	119	1013
rural area	b	101106	10312	1384	33532	21744	20743	1826	11565
w tym specjalne .....	a	343	41	15	42	79	45	13	108
of which special	b	2605	336	97	273	652	466	112	669
Gimnazja .....	a	10217	738	155	4802	1176	1996	177	1173
Lower secondary schools	b	134096	9681	2028	57102	16822	31438	2689	14336
miasto .....	a	6653	489	95	3140	714	1302	120	793
urban area	b	86542	6258	1293	36837	10356	20299	1806	9693
wieś .....	a	3564	249	60	1662	462	694	57	380
rural area	b	47554	3423	735	20265	6466	11139	883	4643
w tym specjalne .....	a	384	58	26	65	84	69	22	60
of which special	b	3859	616	258	615	734	869	308	459
Licea ogólnokształcące .....	a	4100	151	7	2491	324	736	62	329
General secondary schools	b	62048	2035	100	38065	4572	11541	1141	4594
w tym specjalne .....	a	49	8	1	20	6	7	2	5
of which special	b	530	70	14	219	62	108	12	45
Szkoły przysposabiające do pracy specjalne .....	a	102	9	7	7	21	15	7	36
Special job-training schools	b	624	65	54	23	143	148	38	153
Zasadnicze szkoły zawodowe .....	a	426	28	48	105	37	133	16	59
Basic vocational schools	b	4182	239	667	1028	229	1343	212	464
w tym specjalne .....	a	124	18	1	29	21	26	8	21
of which special	b	1019	142	1	246	170	262	76	122
Licea profilowane .....	a	321	25	3	168	21	67	10	27
Specialized secondary schools	b	3230	237	48	1713	180	682	87	283
w tym specjalne .....	a	25	3	–	12	3	5	1	1
of which special	b	114	9	–	48	18	23	10	6
Technika .....	a	2037	126	183	972	133	376	56	191
Technical secondary schools	b	28426	1703	2826	13677	1691	5119	771	2639
w tym specjalne .....	a	15	4	–	4	3	3	1	–
of which special	b	66	25	–	10	14	13	4	–
Szkoły artystyczne ogólnokształcące <sup>2</sup> .....	a	5	–	–	–	1	4	–	–
General art schools <sup>2</sup>	b	61	–	–	–	7	54	–	–
Szkoły policealne .....	a	32	3	–	18	1	7	–	3
Post-secondary schools	b	292	17	6	116	2	94	–	57
w tym specjalne .....	a	7	2	–	1	1	3	–	–
of which special	b	27	12	–	3	2	10	–	–

<sup>1</sup> Część uczniów szkół specjalnych uczęszcza na zajęcia pozalekcyjne i nadobowiązkowe w szkołach dla dzieci i młodzieży. <sup>2</sup> Dające uprawnienia zawodowe.

<sup>1</sup> Some students of special schools may attend in extra-curricular and optional activities in mainstream schools. <sup>2</sup> Leading to professional certification.

TABL. 11(235). SZKOLNE KOŁA I UCZESTNICY ZAJĘĆ POZALEKCYJNYCH I NADOBOWIĄZKOWYCH W SZKOŁACH DLA DZIECI I MŁODZIEŻY (cd.)<sup>1</sup>SCHOOL INTEREST GROUPS AND PARTICIPANTS OF EXTRA-CURRICULAR AND OPTIONAL ACTIVITIES IN SCHOOLS FOR CHILDREN AND YOUTH (cont.)<sup>1</sup>

WYSZCZEGÓLNIENIE SPECIFICATION a – liczba kół number of school interest groups b – liczba uczestników number of participants	Ogółem Total	Koła (kluby, zespoły) / School interest groups (clubs)							
		informa- tyczne compu- ting	techniczne technical	przedmio- towe subject	artystyczne arts	sportowe sports	turystycz- no-krajoz- nawcze tourism and sight-see- ing	inne other	
WEDŁUG WOJEWÓDZTW (cd.) / BY VOIVODSHIPS (cont.)									
Opolskie .....	a	7342	568	109	2833	1164	1366	144	1158
	b	88674	7323	1153	29981	15187	20099	2007	12924
w tym specjalne .....	a	235	21	11	26	58	50	16	53
of which special	b	1579	242	54	133	372	332	176	270
Szkoły podstawowe .....	a	3944	362	61	1285	793	697	80	666
Primary schools	b	49028	4514	658	13760	10584	11038	1179	7295
miasto .....	a	2026	166	33	617	416	391	41	362
urban area	b	25914	2050	343	6826	5625	6420	601	4049
wieś .....	a	1918	196	28	668	377	306	39	304
rural area	b	23114	2464	315	6934	4959	4618	578	3246
w tym specjalne .....	a	81	6	1	7	27	16	6	18
of which special	b	462	52	11	38	142	93	54	72
Gimnazja .....	a	2199	129	35	1017	270	405	38	305
Lower secondary schools	b	25073	1490	364	10216	3459	5844	522	3178
miasto .....	a	1532	72	22	733	178	286	21	220
urban area	b	16777	736	241	7071	2230	4070	268	2161
wieś .....	a	667	57	13	284	92	119	17	85
rural area	b	8296	754	123	3145	1229	1774	254	1017
w tym specjalne .....	a	85	10	5	15	17	15	6	17
of which special	b	564	63	21	80	132	112	69	87
Licea ogólnokształcące .....	a	532	30	1	270	43	111	10	67
General secondary schools	b	6983	732	1	2983	490	1675	129	973
w tym specjalne .....	a	5	1	–	–	1	–	–	3
of which special	b	31	5	–	–	8	–	–	18
Szkoły przysposabiające do pracy specjalne.....	a	35	1	2	–	10	13	3	6
Special job-training schools	b	176	4	7	–	62	61	23	19
Zasadnicze szkoły zawodowe .....	a	102	7	5	27	9	29	3	22
Basic vocational schools	b	911	154	32	165	44	244	60	212
w tym specjalne .....	a	29	3	3	4	3	6	1	9
of which special	b	346	118	15	15	28	66	30	74
Licea profilowane .....	a	38	1	–	11	3	12	1	10
Specialized secondary schools	b	344	16	–	170	17	49	10	82
Technika .....	a	467	38	5	212	32	97	9	74
Technical secondary schools	b	5648	413	91	2424	473	1160	84	1003
Szkoły artystyczne ogólnokształcące <sup>2</sup> .....	a	25	–	–	11	4	2	–	8
General art schools <sup>2</sup>	b	511	–	–	–	58	28	–	162

1 Część uczniów szkół specjalnych uczęszcza na zajęcia pozalekcyjne i nadobowiązkowe w szkołach dla dzieci i młodzieży. 2 Dające uprawnienia zawodowe.

1 Some students of special schools may attend in extra-curricular and optional activities in mainstream schools. 2 Leading to professional certification.

TABL. 11(235). SZKOLNE KOŁA I UCZESTNICY ZAJĘĆ POZALEKCYJNYCH I NADOBOWIĄZKOWYCH W SZKOŁACH DLA DZIECI I MŁODZIEŻY (cd.)<sup>1</sup>SCHOOL INTEREST GROUPS AND PARTICIPANTS OF EXTRA-CURRICULAR AND OPTIONAL ACTIVITIES IN SCHOOLS FOR CHILDREN AND YOUTH (cont.)<sup>1</sup>

WYSZCZEGÓLNIENIE SPECIFICATION a – liczba kół number of school interest groups b – liczba uczestników number of participants	Ogółem Total	Koła (kluby, zespoły) / School interest groups (clubs)							
		informa- tyczne compu- ting	techniczne technical	przedmio- towe subject	artystyczne arts	sportowe sports	turystycz- no-krajoz- nawcze tourism and sight-see- ing	inne other	
WEDŁUG WOJEWÓDZTW (cd.) / BY VOIVODSHIPS (cont.)									
Podkarpackie .....	a	19670	1467	394	9108	2870	3259	422	2150
	b	244239	17976	5199	103559	36748	49974	6232	24551
w tym specjalne .....	a	299	35	10	43	90	50	15	56
of which special	b	2198	305	84	313	603	380	103	410
Szkoły podstawowe .....	a	9941	921	141	3895	1879	1555	199	1351
Primary schools	b	123651	11348	1790	43492	24308	24428	2867	15418
miasto .....	a	3609	291	46	1339	666	635	81	551
urban area	b	48552	3903	630	16520	9502	10342	1140	6515
wieś .....	a	6332	630	95	2556	1213	920	118	800
rural area	b	75099	7445	1160	26972	14806	14086	1727	8903
w tym specjalne .....	a	79	14	2	10	24	14	5	10
of which special	b	473	81	18	55	145	73	32	69
Gimnazja .....	a	5966	332	92	3275	664	1010	125	468
Lower secondary schools	b	71491	3930	950	34983	8704	15921	1872	5131
miasto .....	a	2597	134	44	1427	249	456	61	226
urban area	b	30150	1645	473	14670	3396	6838	908	2220
wieś .....	a	3369	198	48	1848	415	554	64	242
rural area	b	41341	2285	477	20313	5308	9083	964	2911
w tym specjalne .....	a	82	11	4	8	25	14	4	16
of which special	b	691	112	32	79	169	152	40	107
Licea ogólnokształcące .....	a	1811	84	4	1098	146	313	42	124
General secondary schools	b	23750	1041	20	13878	1810	4770	686	1545
w tym specjalne .....	a	35	4	1	11	6	4	2	7
of which special	b	261	40	12	74	42	28	10	55
Szkoły przysposabiające do pracy specjalne .....	a	39	2	1	–	20	8	2	6
Special job-training schools	b	281	14	6	–	141	36	10	74
Zasadnicze szkoły zawodowe .....	a	310	14	37	93	27	92	9	38
Basic vocational schools	b	3433	166	517	1196	209	966	69	310
w tym specjalne .....	a	64	4	2	14	15	10	2	17
of which special	b	459	44	16	105	97	81	11	105
Licea profilowane .....	a	119	6	–	70	10	22	5	6
Specialized secondary schools	b	1133	71	–	688	79	197	42	56
w tym specjalne .....	a	–	–	–	–	–	–	–	–
of which special	b	16	7	–	–	3	6	–	–
Technika .....	a	1426	107	119	651	115	251	39	144
Technical secondary schools	b	19609	1391	1916	9134	1370	3506	665	1627
Szkoły artystyczne ogólnokształcące <sup>2</sup> .....	a	37	–	–	23	8	4	–	2
General art schools <sup>2</sup>	b	302	–	–	141	100	52	–	9
Szkoły policealne .....	a	21	1	–	3	1	4	1	11
Post-secondary schools	b	589	15	–	47	27	98	21	381
w tym specjalne .....	a	–	–	–	–	–	–	–	–
of which special	b	17	7	–	–	6	4	–	–

<sup>1</sup> Część uczniów szkół specjalnych uczęszcza na zajęcia pozalekcyjne i nadobowiązkowe w szkołach dla dzieci i młodzieży. <sup>2</sup> Dające uprawnienia zawodowe.

<sup>1</sup> Some students of special schools may attend in extra-curricular and optional activities in mainstream schools. <sup>2</sup> Leading to professional certification.



TABL. 11(235). SZKOLNE KOŁA I UCZESTNICY ZAJĘĆ POZALEKCYJNYCH I NADOBOWIĄZKOWYCH W SZKOŁACH DLA DZIECI I MŁODZIEŻY (cd.)<sup>1</sup>SCHOOL INTEREST GROUPS AND PARTICIPANTS OF EXTRA-CURRICULAR AND OPTIONAL ACTIVITIES IN SCHOOLS FOR CHILDREN AND YOUTH (cont.)<sup>1</sup>

WYSZCZEGÓLNIENIE SPECIFICATION a – liczba kół number of school interest groups b – liczba uczestników number of participants	Ogółem Total	Koła (kluby, zespoły) / School interest groups (clubs)							
		informa- tyczne compu- ting	techniczne technical	przedmio- towe subject	artystyczne arts	sportowe sports	turystycz- no-krajoz- nawcze tourism and sight-seei ng	inne other	
<b>Podlaskie</b> .....	<b>a</b>	<b>9131</b>	<b>585</b>	<b>159</b>	<b>3791</b>	<b>1350</b>	<b>1721</b>	<b>141</b>	<b>1384</b>
	<b>b</b>	<b>105497</b>	<b>6802</b>	<b>1724</b>	<b>39825</b>	<b>17359</b>	<b>23312</b>	<b>1797</b>	<b>14678</b>
w tym specjalne .....	a	173	16	7	21	48	36	13	32
of which special .....	b	1423	153	59	154	353	307	98	299
Szkoły podstawowe .....	a	4471	371	69	1612	890	714	65	750
Primary schools .....	b	52596	4376	843	16618	11373	10639	900	7847
miasto .....	a	2594	171	46	907	503	440	46	481
urban area .....	b	33034	2444	587	10682	6819	6721	665	5116
wieś .....	a	1877	200	23	705	387	274	19	269
rural area .....	b	19562	1932	256	5936	4554	3918	235	2731
w tym specjalne .....	a	44	4	5	5	14	6	2	8
of which special .....	b	365	38	39	40	101	62	9	76
Gimnazja .....	a	2711	126	36	1346	276	531	37	359
Lower secondary schools .....	b	30595	1275	317	13479	3715	7465	405	3939
miasto .....	a	2003	87	30	964	209	399	26	288
urban area .....	b	21231	834	257	8776	2746	5393	267	2958
wieś .....	a	708	39	6	382	67	132	11	71
rural area .....	b	9364	441	60	4703	969	2072	138	981
w tym specjalne .....	a	76	6	1	13	16	19	7	14
of which special .....	b	660	66	11	89	126	164	51	153
Licea ogólnokształcące .....	a	997	36	6	464	104	239	19	129
General secondary schools .....	b	12730	442	91	6137	1381	2804	238	1637
Szkoły przysposabiające do pracy specjalne .....	a	26	3	–	–	9	8	2	4
Special job-training schools .....	b	200	21	3	–	78	60	16	22
Zasadnicze szkoły zawodowe .....	a	145	8	11	37	15	48	5	21
Basic vocational schools .....	b	967	66	82	193	89	298	36	203
w tym specjalne .....	a	23	3	1	3	7	3	1	5
of which special .....	b	167	28	6	25	39	21	6	42
Licea profilowane .....	a	49	3	–	23	4	10	–	9
Specialized secondary schools .....	b	508	42	–	220	65	100	–	81
Technika .....	a	708	37	37	302	48	164	13	107
Technical secondary schools .....	b	7617	512	388	3108	634	1842	202	931
Szkoły artystyczne ogólnokształcące <sup>2</sup> .....	a	6	–	–	2	3	1	–	–
General art schools <sup>2</sup> .....	b	129	60	–	34	19	16	–	–
Szkoły policealne .....	a	18	1	–	5	1	6	–	5
Post-secondary schools .....	b	155	8	–	36	5	88	–	18

1 Część uczniów szkół specjalnych uczęszcza na zajęcia pozalekcyjne i nadobowiązkowe w szkołach dla dzieci i młodzieży. 2 Dające uprawnienia zawodowe.

1 Some students of special schools may attend in extra-curricular and optional activities in mainstream schools. 2 Leading to professional certification.

TABL. 11(235). SZKOLNE KOŁA I UCZESTNICY ZAJĘĆ POZALEKCYJNYCH I NADOBOWIĄZKOWYCH W SZKOŁACH DLA DZIECI I MŁODZIEŻY (cd.)<sup>1</sup>SCHOOL INTEREST GROUPS AND PARTICIPANTS OF EXTRA-CURRICULAR AND OPTIONAL ACTIVITIES IN SCHOOLS FOR CHILDREN AND YOUTH (cont.)<sup>1</sup>

WYSZCZEGÓLNIENIE SPECIFICATION a – liczba kół number of school interest groups b – liczba uczestników number of participants	Ogółem Total	Koła (kluby, zespoły) / School interest groups (clubs)							
		informa- tyczne compu- ting	techniczne technical	przedmio- towe subject	artystyczne arts	sportowe sports	turystycz- no-krajoz- nawcze tourism and sight-see- ing	inne other	
<b>Pomorskie</b> .....	<b>a</b>	<b>16976</b>	<b>1074</b>	<b>330</b>	<b>6573</b>	<b>2668</b>	<b>3390</b>	<b>457</b>	<b>2484</b>
	<b>b</b>	<b>217818</b>	<b>13430</b>	<b>4231</b>	<b>77318</b>	<b>35772</b>	<b>50616</b>	<b>6478</b>	<b>29973</b>
w tym specjalne .....	a	485	39	38	74	137	85	32	80
<i>of which special</i> .....	b	3967	336	274	481	1015	883	276	702
Szkoły podstawowe .....	a	8742	616	137	2927	1732	1641	259	1430
<i>Primary schools</i> .....	b	116010	7889	1806	35185	23945	26117	3694	17374
miasto .....	a	5445	368	87	1738	1075	1107	151	919
<i>urban area</i> .....	b	72435	4923	1166	20924	14892	17197	2199	11134
wieś .....	a	3297	248	50	1189	657	534	108	511
<i>rural area</i> .....	b	43575	2966	640	14261	9053	8920	1495	6240
w tym specjalne .....	a	142	11	13	13	46	25	7	27
<i>of which special</i> .....	b	1192	86	82	108	358	260	43	255
Gimnazja .....	a	5244	304	89	2324	673	1032	130	692
<i>Lower secondary schools</i> .....	b	64944	3698	1127	25377	8774	15904	1940	8124
miasto .....	a	3607	210	63	1566	450	717	95	506
<i>urban area</i> .....	b	43469	2523	703	16479	5714	10711	1460	5879
wieś .....	a	1637	94	26	758	223	315	35	186
<i>rural area</i> .....	b	21475	1175	424	8898	3060	5193	480	2245
w tym specjalne .....	a	199	14	18	38	52	31	16	30
<i>of which special</i> .....	b	1686	125	148	238	393	353	145	284
Licea ogólnokształcące .....	a	1458	68	9	737	138	336	26	144
<i>General secondary schools</i> .....	b	19104	974	113	9481	1790	4628	313	1805
w tym specjalne .....	a	15	2	–	5	1	4	1	2
<i>of which special</i> .....	b	118	20	–	35	6	29	9	19
Szkoły przysposabiające do pracy specjalne .....	a	59	4	4	5	22	16	2	6
<i>Special job-training schools</i> .....	b	480	22	29	22	174	158	18	57
Zasadnicze szkoły zawodowe .....	a	354	31	19	85	31	115	14	59
<i>Basic vocational schools</i> .....	b	3274	331	211	751	235	1030	145	571
w tym specjalne .....	a	70	8	3	13	16	9	6	15
<i>of which special</i> .....	b	491	83	15	78	84	83	61	87
Licea profilowane .....	a	69	4	4	28	2	17	2	12
<i>Specialized secondary schools</i> .....	b	498	27	54	236	20	87	5	69
Technika .....	a	1012	44	68	451	61	228	24	136
<i>Technical secondary schools</i> .....	b	13074	455	891	6150	679	2636	363	1900
Szkoły artystyczne ogólnokształcące <sup>2</sup> .....	a	28	2	–	15	7	4	–	–
<i>General art schools</i> <sup>2</sup> .....	b	248	24	–	110	68	46	–	–
Szkoły policealne .....	a	10	1	–	1	2	1	–	5
<i>Post-secondary schools</i> .....	b	186	10	–	6	87	10	–	73

1 Część uczniów szkół specjalnych uczęszcza na zajęcia pozalekcyjne i nadobowiązkowe w szkołach dla dzieci i młodzieży. 2 Dające uprawnienia zawodowe.

1 Some students of special schools may attend in extra-curricular and optional activities in mainstream schools. 2 Leading to professional certification.

TABL. 11(235). SZKOLNE KOŁA I UCZESTNICY ZAJĘĆ POZALEKCYJNYCH I NADOBOWIĄZKOWYCH W SZKOŁACH DLA DZIECI I MŁODZIEŻY (cd.)<sup>1</sup>SCHOOL INTEREST GROUPS AND PARTICIPANTS OF EXTRA-CURRICULAR AND OPTIONAL ACTIVITIES IN SCHOOLS FOR CHILDREN AND YOUTH (cont.)<sup>1</sup>

WYSZCZEGÓLNIENIE SPECIFICATION a – liczba kół number of school interest groups b – liczba uczestników number of participants	Ogółem Total	Koła (kluby, zespoły) / School interest groups (clubs)							
		informa- tyczne compu- ting	techniczne technical	przedmio- towe subject	artystyczne arts	sportowe sports	turystycz- no-krajoz- nawcze tourism and sight-see- ing	inne other	
WEDŁUG WOJEWÓDZTW (cd.) / BY VOIVODSHIPS (cont.)									
<b>Śląskie</b> .....	<b>a</b>	<b>35707</b>	<b>2666</b>	<b>820</b>	<b>14812</b>	<b>5125</b>	<b>5881</b>	<b>934</b>	<b>5469</b>
	<b>b</b>	<b>434458</b>	<b>34401</b>	<b>9409</b>	<b>163002</b>	<b>67498</b>	<b>86202</b>	<b>14568</b>	<b>59378</b>
w tym specjalne .....	a	1095	104	67	186	223	191	74	250
of which special .....	b	7772	864	469	1067	1615	1462	603	1692
Szkoły podstawowe .....	a	17884	1697	345	6047	3320	2781	463	3231
Primary schools .....	b	231337	22940	4220	71610	45835	43057	7904	35771
miasto .....	a	13187	1238	243	4406	2418	2112	360	2410
urban area .....	b	170620	17198	3108	52366	32486	32044	6104	27314
wieś .....	a	4697	459	102	1641	902	669	103	821
rural area .....	b	60717	5742	1112	19244	13349	11013	1800	8457
w tym specjalne .....	a	384	39	27	73	88	51	18	88
of which special .....	b	2689	302	194	371	666	436	170	550
Gimnazja .....	a	10454	551	171	5074	1232	1809	270	1347
Lower secondary schools .....	b	120553	6617	1858	51666	15677	26841	3849	14045
miasto .....	a	8304	425	135	4020	972	1465	204	1083
urban area .....	b	93397	5001	1471	40105	11938	21075	2862	10945
wieś .....	a	2150	126	36	1054	260	344	66	264
rural area .....	b	27156	1616	387	11561	3739	5766	987	3100
w tym specjalne .....	a	381	38	26	69	76	69	27	76
of which special .....	b	2968	340	214	407	568	620	235	584
Licea ogólnokształcące .....	a	3311	160	18	1772	271	608	83	399
General secondary schools .....	b	41520	2002	212	21469	3205	8415	1455	4762
w tym specjalne .....	a	32	2	–	3	6	5	3	13
of which special .....	b	196	16	–	15	32	19	30	84
Szkoły przysposabiające do pracy specjalne .....	a	88	3	5	3	28	15	9	25
Special job-training schools .....	b	576	17	29	12	168	103	61	186
Zasadnicze szkoły zawodowe .....	a	781	43	52	302	57	179	36	112
Basic vocational schools .....	b	5825	401	337	1877	341	1693	318	858
w tym specjalne .....	a	190	18	9	35	23	40	17	48
of which special .....	b	1190	129	32	252	146	236	107	288
Licea profilowane .....	a	313	25	5	179	20	45	7	32
Specialized secondary schools .....	b	2172	190	37	1112	111	360	33	329
w tym specjalne .....	a	6	1	–	3	1	1	–	–
of which special .....	b	33	10	–	10	10	3	–	–
Technika .....	a	2804	183	215	1398	193	437	65	313
Technical secondary schools .....	b	31634	2191	2550	14983	2108	5665	938	3199
w tym specjalne .....	a	13	2	–	–	1	10	–	–
of which special .....	b	114	44	–	–	25	45	–	–
Szkoły artystyczne ogólnokształcące <sup>2</sup> .....	a	16	–	–	9	2	5	–	–
General art schools <sup>2</sup> .....	b	185	–	–	94	34	57	–	–
Szkoły policealne .....	a	56	4	9	28	2	2	1	10
Post-secondary schools .....	b	656	43	166	179	19	11	10	228
w tym specjalne .....	a	1	1	–	–	–	–	–	–
of which special .....	b	6	6	–	–	–	–	–	–

1 Część uczniów szkół specjalnych uczęszcza na zajęcia pozalekcyjne i nadobowiązkowe w szkołach dla dzieci i młodzieży. 2 Dające uprawnienia zawodowe.

1 Some students of special schools may attend in extra-curricular and optional activities in mainstream schools. 2 Leading to professional certification.

TABL. 11(235). SZKOLNE KOŁA I UCZESTNICY ZAJĘĆ POZALEKCYJNYCH I NADOBOWIĄZKOWYCH W SZKOŁACH DLA DZIECI I MŁODZIEŻY (cd.)<sup>1</sup>SCHOOL INTEREST GROUPS AND PARTICIPANTS OF EXTRA-CURRICULAR AND OPTIONAL ACTIVITIES IN SCHOOLS FOR CHILDREN AND YOUTH (cont.)<sup>1</sup>

WYSZCZEGÓLNIENIE SPECIFICATION a – liczba kół number of school interest groups b – liczba uczestników number of participants	Ogółem Total	Koła (kluby, zespoły) / School interest groups (clubs)							
		informa- tyczne compu- ting	techniczne technical	przedmio- towe subject	artystyczne arts	sportowe sports	turystycz- no-krajoz- nawcze tourism and sight-seei- ng	inne other	
WEDŁUG WOJEWÓDZTW (cd.) / BY VOIVODSHIPS (cont.)									
Świętokrzyskie .....	a	9430	953	165	3928	1271	1722	239	1152
	b	120195	12585	2219	47149	16873	24770	3441	13158
w tym specjalne .....	a	268	42	16	21	58	43	23	65
of which special	b	2238	430	112	140	409	462	240	445
Szkoły podstawowe .....	a	5029	647	57	1845	877	769	112	722
Primary schools	b	64525	8605	696	21536	11920	11527	1831	8410
miasto .....	a	1769	200	22	626	322	284	49	266
urban area	b	23784	3120	282	7791	4590	4233	791	2977
wieś .....	a	3260	447	35	1219	555	485	63	456
rural area	b	40741	5485	414	13745	7330	7294	1040	5433
w tym specjalne .....	a	66	10	5	3	14	10	5	19
of which special	b	565	122	33	22	103	96	65	124
Gimnazja .....	a	2581	172	42	1231	267	513	68	288
Lower secondary schools	b	33204	2292	442	14501	3564	8250	904	3251
miasto .....	a	1279	83	20	579	123	281	34	159
urban area	b	16344	1185	220	6702	1717	4384	546	1590
wieś .....	a	1302	89	22	652	144	232	34	129
rural area	b	16860	1107	222	7799	1847	3866	358	1661
w tym specjalne .....	a	90	14	6	9	20	17	6	18
of which special	b	880	166	50	65	182	191	113	113
Licea ogólnokształcące .....	a	780	45	–	480	60	138	21	36
General secondary schools	b	10339	566	–	6037	818	2178	282	458
w tym specjalne .....	a	25	5	–	5	3	2	3	7
of which special	b	154	34	–	25	19	15	14	47
Szkoły przysposabiające do pracy specjalne.....	a	49	5	4	1	14	6	4	15
Special job-training schools	b	346	36	24	8	66	79	23	110
Zasadnicze szkoły zawodowe .....	a	204	14	11	63	14	80	9	13
Basic vocational schools	b	1378	115	150	382	86	507	57	81
w tym specjalne .....	a	35	7	–	3	7	7	5	6
of which special	b	276	67	–	20	39	74	25	51
Licea profilowane .....	a	20	1	–	15	1	2	–	1
Specialized secondary schools	b	340	11	–	287	7	21	–	14
Technika .....	a	767	69	51	293	38	214	25	77
Technical secondary schools	b	10004	960	907	4380	392	2187	344	834
w tym specjalne .....	a	3	1	1	–	–	1	–	–
of which special	b	17	5	5	–	–	7	–	–
Szkoły artystyczne ogólnokształcące <sup>2</sup> .....	a	–	–	–	–	–	–	–	–
General art schools <sup>2</sup>	b	59	–	–	18	20	21	–	–

1 Część uczniów szkół specjalnych uczęszcza na zajęcia pozalekcyjne i nadobowiązkowe w szkołach dla dzieci i młodzieży. 2 Dające uprawnienia zawodowe.

1 Some students of special schools may attend in extra-curricular and optional activities in mainstream schools. 2 Leading to professional certification.

TABL. 11(235). SZKOLNE KOŁA I UCZESTNICY ZAJĘĆ POZALEKCYJNYCH I NADOBOWIĄZKOWYCH W SZKOŁACH DLA DZIECI I MŁODZIEŻY (cd.)<sup>1</sup>SCHOOL INTEREST GROUPS AND PARTICIPANTS OF EXTRA-CURRICULAR AND OPTIONAL ACTIVITIES IN SCHOOLS FOR CHILDREN AND YOUTH (cont.)<sup>1</sup>

WYSZCZEGÓLNIENIE SPECIFICATION a – liczba kół number of school interest groups b – liczba uczestników number of participants	Ogółem Total	Koła (kluby, zespoły) / School interest groups (clubs)							
		informa- tyczne compu- ting	techniczne technical	przedmio- towe subject	artystyczne arts	sportowe sports	turystycz- no-krajoz- nawcze tourism and sight-seei ng	inne other	
Warmińsko-mazurskie .....	a	11099	652	216	4810	1560	2011	210	1640
	b	134890	7965	2628	54721	19103	28427	2740	19306
w tym specjalne .....	a	345	31	31	40	92	62	17	72
of which special	b	2478	301	191	325	594	506	127	434
Szkoły podstawowe .....	a	5757	401	97	2105	1035	980	113	1026
Primary schools	b	71102	4970	1272	23437	13393	14517	1643	11870
miasto .....	a	3161	171	47	1127	560	570	53	633
urban area	b	40195	2213	660	13280	7331	8710	830	7171
wieś .....	a	2596	230	50	978	475	410	60	393
rural area	b	30907	2757	612	10157	6062	5807	813	4699
w tym specjalne .....	a	134	10	9	18	42	18	3	34
of which special	b	893	68	53	126	262	128	24	232
Gimnazja .....	a	3106	144	52	1540	365	586	52	367
Lower secondary schools	b	37172	1716	625	17076	4065	8498	639	4553
miasto .....	a	2149	94	43	1056	256	419	40	241
urban area	b	25108	1078	509	11168	2735	5925	520	3173
wieś .....	a	957	50	9	484	109	167	12	126
rural area	b	12064	638	116	5908	1330	2573	119	1380
w tym specjalne .....	a	112	13	10	12	28	20	7	22
of which special	b	932	159	76	115	207	202	63	110
Licea ogólnokształcące .....	a	956	38	4	618	48	172	10	66
General secondary schools	b	13123	504	39	8193	696	2602	147	942
Szkoły przysposabiające do pracy specjalne .....	a	49	3	6	4	10	11	6	9
Special job-training schools	b	268	10	25	19	68	64	36	46
Zasadnicze szkoły zawodowe .....	a	187	8	13	47	21	66	4	28
Basic vocational schools	b	1867	96	127	608	85	615	17	319
w tym specjalne .....	a	46	5	5	5	11	12	1	7
of which special	b	359	64	31	59	49	106	4	46
Licea profilowane .....	a	102	4	1	51	9	21	2	14
Specialized secondary schools	b	925	19	5	533	40	160	5	163
w tym specjalne .....	a	2	–	–	1	–	1	–	–
of which special	b	12	–	–	6	–	6	–	–
Technika .....	a	929	54	43	438	67	175	22	130
Technical secondary schools	b	10235	650	535	4767	656	1971	243	1413
Szkoły artystyczne ogólnokształcące <sup>2</sup> .....	a	9	–	–	4	4	–	1	–
General art schools <sup>2</sup>	b	92	–	–	40	42	–	10	–
Szkoły policealne .....	a	4	–	–	3	1	–	–	–
Post-secondary schools	b	106	–	–	48	58	–	–	–

<sup>1</sup> Część uczniów szkół specjalnych uczęszcza na zajęcia pozalekcyjne i nadobowiązkowe w szkołach dla dzieci i młodzieży. <sup>2</sup> Dające uprawnienia zawodowe.

<sup>1</sup> Some students of special schools may attend in extra-curricular and optional activities in mainstream schools. <sup>2</sup> Leading to professional certification.

TABL. 11(235). SZKOLNE KOŁA I UCZESTNICY ZAJĘĆ POZALEKCYJNYCH I NADOBOWIĄZKOWYCH W SZKOŁACH DLA DZIECI I MŁODZIEŻY (cd.)<sup>1</sup>SCHOOL INTEREST GROUPS AND PARTICIPANTS OF EXTRA-CURRICULAR AND OPTIONAL ACTIVITIES IN SCHOOLS FOR CHILDREN AND YOUTH (cont.)<sup>1</sup>

WYSZCZEGÓLNIENIE SPECIFICATION a – liczba koł number of school interest groups b – liczba uczestników number of participants	Ogółem Total	Koła (kluby, zespoły) / School interest groups (clubs)							
		informa- tyczne compu- ting	techniczne technical	przedmio- towe subject	artystyczne arts	sportowe sports	turystycz- no-krajoz- nawcze tourism and sight-see- ing	inne other	
WEDŁUG WOJEWÓDZTW (cd.) / BY VOIVODSHIPS (cont.)									
Wielkopolskie .....	a	22727	1518	441	9154	3812	4187	618	2997
	b	299784	19314	6088	109745	53538	65043	9647	36409
w tym specjalne .....	a	706	59	27	79	181	133	56	171
of which special .....	b	4918	385	194	529	1313	897	477	1123
Szkoły podstawowe .....	a	11781	909	230	4031	2567	2006	343	1695
Primary schools .....	b	157233	11712	3023	47934	36113	32677	5378	20396
miasto .....	a	5870	354	129	1893	1273	1075	202	944
urban area .....	b	79277	4570	1825	23079	18799	17036	2969	10999
wieś .....	a	5911	555	101	2138	1294	931	141	751
rural area .....	b	77956	7142	1198	24855	17314	15641	2409	9397
w tym specjalne .....	a	250	21	7	20	73	43	16	70
of which special .....	b	1626	133	60	107	522	262	103	439
Gimnazja .....	a	6628	375	91	3147	861	1249	150	755
Lower secondary schools .....	b	87969	4931	1333	36669	12517	20387	2571	9561
miasto .....	a	4084	207	55	1954	529	763	95	481
urban area .....	b	53420	2817	817	22097	7646	12249	1761	6033
wieś .....	a	2544	168	36	1193	332	486	55	274
rural area .....	b	34549	2114	516	14572	4871	8138	810	3528
w tym specjalne .....	a	240	21	6	40	56	36	20	61
of which special .....	b	1965	151	54	317	479	310	213	441
Licea ogólnokształcące .....	a	2076	74	5	1145	189	402	48	213
General secondary schools .....	b	28874	868	64	15049	2915	5985	716	3277
w tym specjalne .....	a	25	2	–	8	7	4	1	3
of which special .....	b	149	7	–	44	41	21	16	20
Szkoły przysposabiające do pracy specjalne .....	a	82	4	5	–	26	21	11	15
Special job-training schools .....	b	562	23	41	–	178	138	88	94
Zasadnicze szkoły zawodowe .....	a	366	28	28	98	26	112	17	57
Basic vocational schools .....	b	3947	237	362	1105	204	1333	199	507
w tym specjalne .....	a	72	8	4	8	11	17	7	17
of which special .....	b	487	57	20	51	64	126	55	114
Licea profilowane .....	a	190	9	–	78	17	46	8	32
Specialized secondary schools .....	b	1668	63	–	624	162	391	61	367
w tym specjalne .....	a	1	–	–	1	–	–	–	–
of which special .....	b	6	–	–	6	–	–	–	–
Technika .....	a	1561	115	81	644	117	340	40	224
Technical secondary schools .....	b	18966	1412	1263	8249	1264	3990	632	2156
w tym specjalne .....	a	22	1	4	2	6	6	–	3
of which special .....	b	78	2	17	4	25	23	–	7
Szkoły artystyczne ogólnokształcące <sup>2</sup> .....	a	14	1	–	3	6	4	–	–
General art schools <sup>2</sup> .....	b	320	40	–	36	171	73	–	–
Szkoły policealne .....	a	29	3	1	8	3	7	1	6
Post-secondary schools .....	b	245	28	2	79	14	69	2	51
w tym specjalne .....	a	14	2	1	–	2	6	1	2
of which special .....	b	45	12	2	–	4	17	2	8

1 Część uczniów szkół specjalnych uczęszcza na zajęcia pozalekcyjne i nadobowiązkowe w szkołach dla dzieci i młodzieży. 2 Dające uprawnienia zawodowe.

1 Some students of special schools may attend in extra-curricular and optional activities in mainstream schools. 2 Leading to professional certification.

TABL. 11(235). SZKOLNE KOŁA I UCZESTNICY ZAJĘĆ POZALEKCYJNYCH I NADOBOWIĄZKOWYCH W SZKOŁACH DLA DZIECI I MŁODZIEŻY (dok.)<sup>1</sup>SCHOOL INTEREST GROUPS AND PARTICIPANTS OF EXTRA-CURRICULAR AND OPTIONAL ACTIVITIES IN SCHOOLS FOR CHILDREN AND YOUTH (cont.)<sup>1</sup>

WYSZCZEGÓLNIENIE SPECIFICATION a – liczba kół number of school interest groups b – liczba uczestników number of participants	Ogółem Total	Koła (kluby, zespoły) / School interest groups (clubs)							
		informa- tyczne compu- ting	techniczne technical	przedmio- towe subject	artystyczne arts	sportowe sports	turystycz- no-krajoz- nawcze tourism and sight-see- ing	inne other	
WEDŁUG WOJEWÓDZTW (dok.) / BY VOIVODSHIPS (cont.)									
Zachodniopomorskie .....	a	13661	855	295	5526	1972	2484	442	2087
	b	165866	11081	3208	60867	24815	37257	6523	22115
w tym specjalne .....	a	619	47	18	84	149	129	53	139
of which special	b	4038	339	116	539	839	932	435	838
Szkoły podstawowe .....	a	6953	489	143	2480	1258	1164	220	1199
Primary schools	b	88877	6514	1723	27782	16901	19311	3702	12944
miasto .....	a	4925	315	105	1739	864	837	151	914
urban area	b	63869	4437	1292	19712	11956	13822	2664	9986
wieś .....	a	2028	174	38	741	394	327	69	285
rural area	b	25008	2077	431	8070	4945	5489	1038	2958
w tym specjalne .....	a	199	12	6	29	51	35	12	54
of which special	b	1165	96	36	144	281	264	85	259
Gimnazja .....	a	3972	227	62	1764	501	715	111	592
Lower secondary schools	b	46320	3148	650	18105	5817	11035	1472	6093
miasto .....	a	3113	171	49	1390	371	563	91	478
urban area	b	35193	2234	509	13347	4416	8507	1258	4922
wieś .....	a	859	56	13	374	130	152	20	114
rural area	b	11127	914	141	4758	1401	2528	214	1171
w tym specjalne .....	a	273	22	9	42	61	54	23	62
of which special	b	1935	177	68	308	374	414	199	395
Licea ogólnokształcące .....	a	1437	63	4	799	86	269	37	179
General secondary schools	b	18501	703	61	10268	1034	3905	474	2056
w tym specjalne .....	a	14	1	–	2	3	3	1	4
of which special	b	88	6	–	12	15	21	7	27
Szkoły przysposabiające do pracy specjalne .....	a	62	3	1	1	20	17	11	9
Special job-training schools	b	355	16	1	1	91	88	66	92
Zasadnicze szkoły zawodowe .....	a	268	17	31	63	25	91	16	25
Basic vocational schools	b	2080	101	281	496	146	744	134	178
w tym specjalne .....	a	63	7	2	10	13	16	6	9
of which special	b	446	36	11	74	67	125	73	60
Licea profilowane .....	a	26	2	–	11	2	7	1	3
Specialized secondary schools	b	188	16	–	90	25	42	4	11
w tym specjalne .....	a	5	1	–	–	1	2	–	1
of which special	b	31	6	–	–	10	10	–	5
Technika .....	a	896	51	50	392	66	213	46	78
Technical secondary schools	b	9220	571	477	4038	729	2049	671	685
w tym specjalne .....	a	2	1	–	–	–	1	–	–
of which special	b	15	2	–	–	1	7	5	–
Szkoły artystyczne ogólnokształcące <sup>2</sup> .....	a	40	2	4	14	14	6	–	–
General art schools <sup>2</sup>	b	171	2	15	52	72	30	–	–
Szkoły policealne .....	a	7	1	–	2	–	2	–	2
Post-secondary schools	b	154	10	–	35	–	53	–	56
w tym specjalne .....	a	1	–	–	–	–	1	–	–
of which special	b	3	–	–	–	–	3	–	–

<sup>1</sup> Część uczniów szkół specjalnych uczęszcza na zajęcia pozalekcyjne i nadobowiązkowe w szkołach dla dzieci i młodzieży. <sup>2</sup> Dające uprawnienia zawodowe.

<sup>1</sup> Some students of special schools may attend in extra-curricular and optional activities in mainstream schools. <sup>2</sup> Leading to professional certification.

**DZIAŁ IX. NAUCZYCIELE**  
**CHAPTER IX. TEACHERS**
**TABL. 1(236). NAUCZYCIELE PEŁNOZATRUDNIENI I NIEPEŁNOZATRUDNIENI<sup>1</sup> WEDŁUG TYPÓW SZKÓŁ I WOJEWÓDZTW**  
**FULL-TIME AND PART-TIME TEACHERS<sup>1</sup> BY TYPE OF SCHOOL AND VOIVODSHIPS**

Lp	Wyszczególnienie	Razem <i>Total</i>	Dołnośląskie	Kujawsko- Pomorskie	Lubelskie	Lubuskie	Łódzkie	Małopolskie	Mazowieckie
	<b>Razem</b>	<b>493 871,92</b>	<b>33 164,05</b>	<b>27 140,24</b>	<b>30 489,53</b>	<b>12 798,69</b>	<b>31 036,41</b>	<b>45 481,33</b>	<b>67 940,30</b>
1	Placówki wychowania przedszkolnego .....	73 419,94	5 066,32	3 495,45	3 918,44	1 902,22	4 666,70	6 704,06	11 973,70
2	Przedszkola.....	58 788,12	4 161,27	2 643,14	2 774,88	1 576,80	3 841,08	5 291,63	9 567,00
3	Przedszkola specjalne.....	762,83	34,26	46,69	86,32	11,30	50,03	94,74	165,98
4	Oddziały przedszkolne przy szkołach podstawowych...	12 299,14	705,46	710,64	948,58	274,34	705,88	1 228,73	1 989,14
5	Zespół wychowania przedszkolnego .....	90,05	8,64	6,23	9,34	3,76	10,59	0,53	5,16
6	Punkt przedszkolny .....	1 479,80	156,69	88,75	99,32	36,02	59,12	88,43	246,42
7	<b>Szkoły podstawowe .....</b>	<b>176 268,12</b>	<b>11 356,35</b>	<b>9 801,80</b>	<b>11 314,07</b>	<b>4 489,91</b>	<b>10 814,25</b>	<b>16 692,42</b>	<b>24 260,89</b>
8	Dla młodzieży .....	168 161,05	10 753,38	9 288,99	10 926,83	4 250,31	10 209,20	16 098,24	23 157,26
9	<i>w tym: sportowe i mistrzostwa sportowego .....</i>	748,60	32,77	31,47	0,00	0,00	22,37	122,41	155,35
10	<i>filialne.....</i>	1 270,03	39,78	38,22	162,94	33,83	34,70	134,20	103,92
11	<i>artystyczne.....</i>	1 348,56	124,01	97,91	47,61	0,00	68,33	171,07	252,94
12	Specjalne.....	8 104,25	602,97	511,86	387,24	239,60	605,05	594,18	1 103,63
13	Dla dorosłych.....	2,82	0,00	0,95	0,00	0,00	0,00	0,00	0,00
14	<b>Gimnazja .....</b>	<b>109 374,22</b>	<b>7 453,52</b>	<b>6 349,14</b>	<b>6 558,13</b>	<b>2 905,67</b>	<b>6 713,69</b>	<b>9 874,71</b>	<b>14 482,17</b>
15	Dla młodzieży .....	101 860,09	6 783,74	5 783,35	6 215,68	2 635,67	6 249,59	9 374,71	13 534,13
16	<i>w tym: sportowe i mistrzostwa sportowego.....</i>	848,84	65,13	130,72	0,00	0,00	56,42	45,36	145,48
17	<i>z oddziałami przysposabiającymi do pracy .....</i>	949,15	20,03	75,67	33,81	8,41	57,30	35,88	55,26
18	Specjalne.....	6 963,46	607,87	509,81	337,14	247,78	432,99	492,09	901,40
19	Dla dorosłych.....	550,67	61,91	55,98	5,31	22,22	31,11	7,91	46,64
20	<b>Zasadnicze szkoły zawodowe.....</b>	<b>14 282,01</b>	<b>1 014,53</b>	<b>1 101,56</b>	<b>856,35</b>	<b>385,73</b>	<b>830,47</b>	<b>1 440,35</b>	<b>1 414,08</b>
21	Dla młodzieży .....	11 551,56	789,35	796,99	708,43	328,17	668,54	1 204,22	1 140,32
22	Specjalne.....	2 512,03	194,79	267,99	139,74	55,26	156,45	223,93	254,37
23	Dla dorosłych.....	218,42	30,39	36,58	8,18	2,30	5,48	12,20	19,39
24	<b>Licea ogólnokształcące .....</b>	<b>47 882,32</b>	<b>3 250,59</b>	<b>2 372,91</b>	<b>3 328,24</b>	<b>1 102,72</b>	<b>3 330,57</b>	<b>4 215,84</b>	<b>7 432,24</b>
25	Dla młodzieży .....	45 139,00	2 987,89	2 218,48	3 234,11	1 043,67	3 049,34	4 032,66	7 023,49
26	<i>w tym sportowe i mistrzostwa sportowego.....</i>	607,46	37,96	33,11	0,00	0,00	53,68	50,12	84,99
27	Specjalne.....	269,37	17,56	20,73	8,27	0,97	7,46	30,51	93,60
28	Dla dorosłych.....	2 473,95	245,14	133,70	85,86	58,08	273,77	152,67	315,15
29	<b>Uzupełniające licea ogólnokształcące.....</b>	<b>2 419,81</b>	<b>224,73</b>	<b>130,25</b>	<b>109,27</b>	<b>51,46</b>	<b>205,14</b>	<b>182,77</b>	<b>248,12</b>
30	Dla młodzieży .....	78,82	4,80	3,00	15,96	4,36	1,86	0,00	6,69
31	Specjalne.....	210,53	13,82	4,04	20,29	0,00	6,22	27,88	9,72
32	Dla dorosłych.....	2 130,46	206,11	123,21	73,02	47,10	197,06	154,89	231,71
33	<b>Licea profilowane.....</b>	<b>2 936,77</b>	<b>246,94</b>	<b>163,42</b>	<b>274,56</b>	<b>45,37</b>	<b>222,48</b>	<b>204,80</b>	<b>601,38</b>
34	Dla młodzieży .....	2 705,59	223,82	151,92	257,44	44,17	209,88	193,86	563,03
35	Specjalne.....	110,18	0,00	1,62	11,34	0,00	7,50	9,31	21,48
36	Dla dorosłych.....	121,00	23,12	9,88	5,78	1,20	5,10	1,63	16,87
37	<b>Technika .....</b>	<b>43 414,56</b>	<b>2 874,59</b>	<b>2 455,94</b>	<b>2 623,78</b>	<b>1 331,50</b>	<b>2 515,85</b>	<b>4 054,68</b>	<b>4 643,20</b>
38	Dla młodzieży .....	43 024,99	2 846,89	2 441,47	2 620,67	1 322,44	2 461,61	3 988,39	4 599,15
39	Specjalne.....	150,70	11,96	0,00	0,00	3,08	14,70	54,18	13,16
40	Dla dorosłych.....	238,87	15,74	14,47	3,11	5,98	39,54	12,11	30,89
41	<b>Technika uzupełniająca .....</b>	<b>1 485,74</b>	<b>72,72</b>	<b>106,42</b>	<b>101,45</b>	<b>20,36</b>	<b>90,82</b>	<b>109,21</b>	<b>196,60</b>
42	Dla młodzieży .....	279,82	9,01	25,80	53,48	4,54	13,26	8,34	39,30
43	Specjalne.....	59,13	0,00	11,85	0,00	1,61	4,63	4,39	8,26
44	Dla dorosłych.....	1 146,79	63,71	68,77	47,97	14,21	72,93	96,48	149,04
45	<b>Szkoły policealne .....</b>	<b>7 865,04</b>	<b>581,97</b>	<b>411,42</b>	<b>574,68</b>	<b>199,34</b>	<b>558,31</b>	<b>614,15</b>	<b>830,90</b>
46	Dla młodzieży .....	2 603,34	145,85	108,57	277,50	90,85	182,11	177,74	284,34
47	Specjalne.....	53,61	1,30	6,43	0,00	0,00	2,37	10,99	10,39
48	Dla dorosłych.....	5 208,09	434,82	296,42	297,18	108,49	373,83	425,42	536,17
49	<b>Kolegia nauczycielskie .....</b>	<b>423,73</b>	<b>24,69</b>	<b>0,00</b>	<b>1,63</b>	<b>0,00</b>	<b>94,72</b>	<b>0,00</b>	<b>96,50</b>
50	Nauczycielskie kolegia języków obcych.....	996,55	74,59	105,95	49,24	0,00	72,31	42,64	93,27
51	Kolegia pracowników służb społecznych .....	125,72	11,82	13,68	28,81	0,00	2,29	0,00	9,61
52	Szkoły bibliotek i animatorów kultury.....	69,49	36,16	0,00	0,00	0,00	0,00	0,00	0,00
53	Szkoły art. ogólnokształcące dające upr. zawodowe ..	2 480,42	103,40	138,31	144,93	34,46	188,46	270,90	285,36
54	Szkoły artystyczne dające upr. zawodowe.....	2 287,48	252,20	76,52	105,97	44,47	151,02	238,51	390,79
55	Szkoły art. niedające uprawnień zawodowych .....	5 195,05	324,25	196,72	299,43	198,60	389,13	628,68	592,19
56	Szkoły specjalne przysposabiające do pracy .....	2 944,95	194,68	220,75	200,55	86,88	190,20	207,61	389,30

<sup>1</sup> W przeliczeniu na etaty. <sup>1</sup> Expressed in terms of full-time employees.



Opolskie	Podkarpackie	Podlaskie	Pomorskie	Śląskie	Świętokrzyskie	Warmińsko-Mazurskie	Wielkopolskie	Zachodniopomorskie	SPECIFICATION	N o.
<b>12 877,24</b>	<b>30 797,46</b>	<b>15 932,26</b>	<b>29 097,86</b>	<b>55 278,50</b>	<b>16 692,35</b>	<b>18 654,06</b>	<b>45 633,63</b>	<b>20 858,01</b>	<b>Total</b>	
2 030,30	3 800,99	2 149,85	3 984,68	9 117,32	1 981,03	2 404,87	7 290,47	2 933,54	<i>Pre-primary education establishments</i> .....	1
1 859,37	2 694,17	1 640,62	2 889,27	8 330,57	1 324,34	1 827,80	6 114,21	2 251,97	<i>Kindergartens</i> .....	2
19,70	3,99	14,82	70,45	43,46	11,17	30,89	53,18	25,85	<i>Special kindergartens</i> .....	3
148,73	1 003,04	428,22	856,74	702,29	504,95	506,37	1 061,56	524,47	<i>Pre-primary sections of primary schools</i>	4
0,00	4,63	13,47	13,05	3,60	1,00	6,94	1,61	1,50	<i>Pre-primary education group</i> .....	5
2,50	95,16	52,72	155,17	37,40	139,57	32,87	59,91	129,75	<i>Pre-primary point</i> .....	6
<b>4 636,91</b>	<b>11 545,36</b>	<b>5 620,22</b>	<b>10 710,56</b>	<b>18 384,57</b>	<b>6 232,90</b>	<b>6 828,09</b>	<b>16 294,61</b>	<b>7 285,21</b>	<i>Primary schools</i> .....	7
4 421,93	11 227,61	5 404,20	10 174,23	17 264,22	6 025,26	6 495,16	15 505,86	6 958,37	<i>For youth</i> .....	8
0,00	46,87	0,00	57,26	127,89	0,00	8,53	112,40	31,28	<i>of which: sports and sports masterclass</i>	9
56,32	179,84	42,58	35,46	58,77	88,19	35,81	180,32	45,15	<i>branch</i> .....	10
0,00	86,33	0,00	34,70	154,28	0,00	54,58	132,71	124,09	<i>arts</i> .....	11
214,98	317,75	216,02	536,33	1 119,20	207,64	332,93	788,03	326,84	<i>Special</i> .....	12
0,00	0,00	0,00	0,00	1,15	0,00	0,00	0,72	0,00	<i>For adults</i> .....	13
<b>2 757,14</b>	<b>6 772,28</b>	<b>3 513,62</b>	<b>6 623,01</b>	<b>12 184,53</b>	<b>3 779,21</b>	<b>4 287,05</b>	<b>10 259,30</b>	<b>4 861,05</b>	<i>Lower secondary schools</i> .....	14
2 555,99	6 464,78	3 362,56	6 217,21	11 174,59	3 560,99	3 965,46	9 556,47	4 425,17	<i>For youth</i> .....	15
0,00	22,34	34,74	30,80	148,38	0,00	9,20	135,62	24,65	<i>of which: sports and sports masterclass</i>	16
49,80	0,00	50,17	117,70	95,61	31,07	65,24	194,10	59,10	<i>with special job-training units</i> .....	17
170,91	283,24	147,21	390,72	907,60	217,31	287,52	654,77	375,10	<i>Special</i> .....	18
30,24	24,26	3,85	15,08	102,34	0,91	34,07	48,06	60,78	<i>For adults</i> .....	19
<b>363,00</b>	<b>966,52</b>	<b>315,37</b>	<b>853,35</b>	<b>1 510,96</b>	<b>515,32</b>	<b>605,76</b>	<b>1 443,88</b>	<b>664,78</b>	<i>Basic vocational schools</i> .....	20
292,82	843,76	266,16	700,07	1 163,61	430,26	488,73	1 215,55	514,58	<i>For youth</i> .....	21
58,27	119,07	49,21	131,37	315,79	85,06	109,50	221,13	130,10	<i>Special</i> .....	22
11,91	3,69	0,00	21,91	31,56	0,00	7,53	7,20	20,10	<i>For adults</i> .....	23
<b>1 074,68</b>	<b>2 802,65</b>	<b>1 650,38</b>	<b>2 867,54</b>	<b>5 052,64</b>	<b>1 630,91</b>	<b>1 716,69</b>	<b>3 877,89</b>	<b>2 175,83</b>	<i>General upper secondary schools</i>	24
997,36	2 709,40	1 563,97	2 660,00	4 822,69	1 565,21	1 608,68	3 648,63	1 973,42	<i>For youth</i> .....	25
0,00	96,76	40,32	36,85	76,21	0,00	6,46	32,39	58,61	<i>of which sports and sports masterclass</i> ..	26
0,00	13,58	8,32	6,72	7,26	10,24	0,00	25,74	18,41	<i>Special</i> .....	27
77,32	79,67	78,09	200,82	222,69	55,46	108,01	203,52	184,00	<i>For adults</i> .....	28
<b>95,08</b>	<b>147,55</b>	<b>66,19</b>	<b>208,91</b>	<b>243,42</b>	<b>63,84</b>	<b>107,08</b>	<b>206,23</b>	<b>129,77</b>	<i>Supplem. general upper-secondary</i> .....	29
3,59	11,43	0,86	0,00	3,61	0,00	11,98	1,60	9,08	<i>For youth</i> .....	30
6,16	27,81	2,33	17,90	44,30	17,88	3,24	2,69	6,25	<i>Special</i> .....	31
85,33	108,31	63,00	191,01	195,51	45,96	91,86	201,94	114,44	<i>For adults</i> .....	32
<b>81,21</b>	<b>157,39</b>	<b>96,71</b>	<b>71,23</b>	<b>287,52</b>	<b>48,99</b>	<b>105,71</b>	<b>285,78</b>	<b>43,28</b>	<i>Specialized secondary schools</i> .....	33
64,09	153,79	96,71	66,17	243,78	43,72	97,82	263,24	32,15	<i>For youth</i> .....	34
0,00	3,60	0,00	2,69	33,16	0,00	5,90	4,16	9,42	<i>Special</i> .....	35
17,12	0,00	0,00	2,37	10,58	5,27	1,99	18,38	1,71	<i>For adults</i> .....	36
<b>1 193,72</b>	<b>2 934,49</b>	<b>1 654,74</b>	<b>2 472,99</b>	<b>5 316,28</b>	<b>1 794,27</b>	<b>1 770,22</b>	<b>3 977,29</b>	<b>1 801,02</b>	<i>Upper secondary technical schools</i> .....	37
1 186,53	2 929,28	1 638,11	2 446,39	5 253,15	1 781,06	1 764,22	3 951,78	1 793,85	<i>For youth</i> .....	38
0,00	0,00	0,00	7,88	27,11	3,62	3,45	8,43	3,13	<i>Special</i> .....	39
7,19	5,21	16,63	18,72	36,02	9,59	2,55	17,08	4,04	<i>For adults</i> .....	40
<b>32,77</b>	<b>100,93</b>	<b>35,01</b>	<b>79,86</b>	<b>217,36</b>	<b>74,03</b>	<b>53,42</b>	<b>158,75</b>	<b>36,03</b>	<i>Supplem. upper secondary technical</i> .....	41
0,00	35,61	10,18	14,25	32,61	10,75	6,39	4,98	11,32	<i>For youth</i> .....	42
0,00	0,00	0,00	0,00	5,68	7,31	5,15	8,25	2,00	<i>Special</i> .....	43
32,77	65,32	24,83	65,61	179,07	55,97	41,88	145,52	22,71	<i>For adults</i> .....	44
<b>164,22</b>	<b>449,41</b>	<b>357,85</b>	<b>433,21</b>	<b>1 052,45</b>	<b>230,94</b>	<b>329,12</b>	<b>758,30</b>	<b>318,77</b>	<i>Post-secondary schools</i> .....	45
35,29	216,60	133,29	91,46	323,32	63,88	120,14	264,59	87,81	<i>For youth</i> .....	46
0,00	5,01	0,00	1,34	5,69	0,00	1,27	7,12	1,70	<i>Special</i> .....	47
128,93	227,80	224,56	340,41	723,44	167,06	207,71	486,59	229,26	<i>For adults</i> .....	48
<b>0,00</b>	<b>21,77</b>	<b>17,98</b>	<b>0,00</b>	<b>149,33</b>	<b>0,00</b>	<b>0,00</b>	<b>0,00</b>	<b>17,11</b>	<i>Teacher training colleges</i> .....	49
55,05	110,87	27,51	6,98	201,74	27,95	17,30	81,50	29,65	<i>Foreign lang. teacher training colleges</i> .....	50
0,00	9,26	0,00	6,36	24,41	4,55	0,00	14,93	0,00	<i>Colleges of social work</i> .....	51
0,00	13,74	0,00	0,00	0,00	0,00	0,00	8,94	10,65	<i>Schools for anim. of cult. and librarians</i> .....	52
30,89	175,67	76,24	146,60	430,77	41,24	69,57	210,75	132,87	<i>General art schools</i> .....	53
58,65	165,11	60,34	115,53	287,53	30,56	56,89	160,31	93,08	<i>Art schools leading to profess.certific</i> .....	54
236,89	427,18	195,06	339,77	482,52	109,38	190,77	361,12	223,36	<i>Art schools not leading to profess. certific</i> .....	55
66,73	196,29	95,19	177,28	335,15	127,23	111,52	243,58	102,01	<i>Special job-training schools</i> .....	56

TABL. 2(237). NAUCZYCIELE<sup>1</sup> WEDŁUG TYPÓW SZKÓŁ I ORGANU PROWADZĄCEGO  
 TEACHERS<sup>1</sup> BY TYPE OF SCHOOLS AND SCHOOL GOVERNING AUTHORITY

Lp.	WYSZCZEGÓLNIENIE	Nauczyciele <i>Teachers</i>	Organ prowadzący /				
			Sektor publiczny <i>Public sector</i>				
			Ogółem <i>Grand total</i>	Jednostki administracji centralnej (rządowej) <i>government administration entities</i>	Jednostki samorządu terytorialnego <i>local self-governing authority</i>		
					Razem <i>Total</i>	Województwa <i>voivodships</i>	Powiaty <i>powiats</i>
1	Placówki wychowania przedszkolnego .....	73 419,94	62 315,93	58,87	62 257,06	33,59	258,39
2	Przedszkola .....	58 788,12	49 384,17	58,87	49 325,30	0,00	0,00
3	Przedszkola specjalne .....	762,83	539,03	0,00	539,03	14,86	102,37
4	Oddziały przedszkolne przy szkołach podstawowych .....	12 299,14	11 741,88	0,00	11 741,88	18,73	156,02
5	Zespół wychowania przedszkolnego .....	90,05	43,83	0,00	43,83	0,00	0,00
6	Punkt przedszkolny .....	1 479,80	607,02	0,00	607,02	0,00	0,00
7	<b>Szkoły podstawowe.....</b>	<b>176 268,12</b>	<b>168 226,36</b>	<b>771,48</b>	<b>167 454,88</b>	<b>344,45</b>	<b>8 620,15</b>
8	Dla młodzieży.....	168 161,05	160 503,48	758,15	159 745,33	22,72	1 416,51
9	<i>w tym: sportowe i mistrzostwa sportowego.....</i>	<i>748,60</i>	<i>734,65</i>	<i>0,00</i>	<i>734,65</i>	<i>0,00</i>	<i>188,59</i>
10	<i>filialne.....</i>	<i>1 270,03</i>	<i>1 253,32</i>	<i>0,00</i>	<i>1 253,32</i>	<i>0,00</i>	<i>7,74</i>
11	<i>artystyczne.....</i>	<i>1 348,56</i>	<i>1 273,36</i>	<i>735,78</i>	<i>537,58</i>	<i>0,00</i>	<i>415,01</i>
12	Specjalne .....	8 104,25	7 721,24	12,38	7 708,86	321,73	7 202,95
13	Dla dorosłych .....	2,82	1,64	0,95	0,69	0,00	0,69
14	<b>Gimnazja.....</b>	<b>109 374,22</b>	<b>103 291,65</b>	<b>202,16</b>	<b>103 089,49</b>	<b>384,76</b>	<b>8 688,20</b>
15	Dla młodzieży.....	101 860,09	96 200,19	107,01	96 093,18	31,93	2 368,15
16	<i>w tym: sportowe i mistrzostwa sportowego.....</i>	<i>848,84</i>	<i>765,73</i>	<i>0,00</i>	<i>765,73</i>	<i>21,84</i>	<i>307,32</i>
17	<i>z oddziałami przysposabiającymi do pracy.....</i>	<i>949,15</i>	<i>828,73</i>	<i>14,92</i>	<i>813,81</i>	<i>0,00</i>	<i>11,87</i>
18	Specjalne .....	6 963,46	6 745,39	85,35	6 660,04	352,83	6 185,56
19	Dla dorosłych .....	550,67	346,07	9,80	336,27	0,00	134,49
20	<b>Zasadnicze szkoły zawodowe .....</b>	<b>14 282,01</b>	<b>13 470,21</b>	<b>369,72</b>	<b>13 100,49</b>	<b>127,35</b>	<b>12 742,28</b>
21	Dla młodzieży.....	11 551,56	10 871,44	240,56	10 630,88	0,80	10 405,63
22	Specjalne .....	2 512,03	2 435,44	52,03	2 383,41	126,33	2 252,68
23	Dla dorosłych .....	218,42	163,33	77,13	86,20	0,22	83,97
24	<b>Licea ogólnokształcące .....</b>	<b>47 882,32</b>	<b>42 075,87</b>	<b>18,78</b>	<b>42 057,09</b>	<b>142,26</b>	<b>39 378,60</b>
25	Dla młodzieży.....	45 139,00	41 197,60	13,52	41 184,08	90,39	38 584,09
26	<i>w tym sportowe i mistrzostwa sportowego.....</i>	<i>607,46</i>	<i>424,87</i>	<i>0,00</i>	<i>424,87</i>	<i>9,83</i>	<i>369,45</i>
27	Specjalne .....	269,37	248,98	0,00	248,98	48,51	200,47
28	Dla dorosłych .....	2 473,95	629,29	5,26	624,03	3,36	594,04
29	<b>Uzupełniające licea ogólnokształcące .....</b>	<b>2 419,81</b>	<b>903,59</b>	<b>7,76</b>	<b>895,83</b>	<b>15,69</b>	<b>850,82</b>
30	Dla młodzieży.....	78,82	77,43	0,00	77,43	0,00	77,43
31	Specjalne .....	210,53	205,14	0,00	205,14	10,67	194,47
32	Dla dorosłych .....	2 130,46	621,02	7,76	613,26	5,02	578,92
33	<b>Licea profilowane .....</b>	<b>2 936,77</b>	<b>2 725,71</b>	<b>0,00</b>	<b>2 725,71</b>	<b>30,21</b>	<b>2 624,69</b>
34	Dla młodzieży.....	2 705,59	2 593,95	0,00	2 593,95	26,13	2 497,01
35	Specjalne .....	110,18	101,03	0,00	101,03	4,08	96,95
36	Dla dorosłych .....	121,00	30,73	0,00	30,73	0,00	30,73
37	<b>Technika.....</b>	<b>43 414,56</b>	<b>41 884,22</b>	<b>1 064,53</b>	<b>40 819,69</b>	<b>118,97</b>	<b>40 081,54</b>
38	Dla młodzieży.....	43 024,99	41 666,66	1 055,34	40 611,32	91,57	39 901,47
39	Specjalne .....	150,70	121,02	0,00	121,02	27,40	93,62
40	Dla dorosłych .....	238,87	96,54	9,19	87,35	0,00	86,45
41	<b>Technika uzupełniająca .....</b>	<b>1 485,74</b>	<b>1 061,12</b>	<b>44,51</b>	<b>1 016,61</b>	<b>28,74</b>	<b>976,32</b>
42	Dla młodzieży.....	279,82	277,87	9,95	267,92	0,00	267,92
43	Specjalne .....	59,13	59,13	0,00	59,13	24,35	34,78
44	Dla dorosłych .....	1 146,79	724,12	34,56	689,56	4,39	673,62
45	<b>Szkoły policealne.....</b>	<b>7 865,04</b>	<b>3 110,50</b>	<b>158,46</b>	<b>2 952,04</b>	<b>1 840,83</b>	<b>1 094,91</b>
46	Dla młodzieży.....	2 603,34	1 904,64	2,13	1 902,51	1 611,56	289,69
47	Specjalne .....	53,61	48,34	0,00	48,34	12,58	35,76
48	Dla dorosłych .....	5 208,09	1 157,52	156,33	1 001,19	216,69	769,46
49	<b>Kolegia nauczycielskie .....</b>	<b>423,73</b>	<b>405,75</b>	<b>0,00</b>	<b>405,75</b>	<b>405,75</b>	<b>0,00</b>
50	Nauczycielskie kolegia języków obcych.....	996,55	839,13	0,00	839,13	818,09	21,04
51	Kolegia pracowników służb społecznych.....	125,72	117,64	0,00	117,64	117,64	0,00
52	Szkoły bibliotekarskie i animatorów kultury .....	69,49	58,84	58,84	0,00	0,00	0,00
53	Szkoły art. ogólnokształcące dające upr. zawodowe.....	2 480,42	2 371,36	1 757,41	613,95	0,00	606,24
54	Szkoły artystyczne dające uprawnienia zawodowe .....	2 287,48	1 868,00	1 484,37	383,63	0,00	359,94
55	Szkoły art. niedające uprawnień zawodowych.....	5 195,05	4 672,20	3 568,52	1 103,68	0,00	814,49
56	Szkoły specjalne przysposabiające do pracy .....	2 944,95	2 875,89	0,00	2 875,89	49,83	2 784,15

1 W przeliczeniu na etaty. 1 Expressed in terms of full-time employees.

<i>School governing authority</i>					SPECIFICATION	No.
Sektor prywatny / <i>Private sector</i>						
Gminy <i>gminas</i>	Ogółem <i>Grand total</i>	Organizacje społeczne i stowarzyszenia <i>social organizations and associations</i>	Organizacje wyznaniowe <i>religious organizations</i>	Pozostałe <i>other</i>		
61 965,08	11 104,01	1 485,23	1 597,33	8 021,45	<i>Pre-primary education establishments.....</i>	1
49 325,30	9 403,95	695,05	1 542,71	7 166,19	<i>Kindergartens.....</i>	2
421,80	223,80	160,27	8,00	55,53	<i>Special kindergartens.....</i>	3
11 567,13	557,26	348,42	32,59	176,25	<i>Pre-primary sections of primary schools.....</i>	4
43,83	46,22	30,85	0,00	15,37	<i>Pre-primary education group.....</i>	5
607,02	872,78	250,64	14,03	608,11	<i>Pre-primary point.....</i>	6
158 490,28	8 041,76	4 521,96	983,91	2 535,89	<i>Primary schools.....</i>	7
158 306,10	7 657,57	4 328,84	883,19	2 445,54	<i>For youth.....</i>	8
546,06	13,95	6,92	0,00	7,03	<i>of which: sports and sports masterclass.....</i>	9
1 245,58	16,71	0,00	0,00	16,71	<i>branch.....</i>	10
122,57	75,20	5,70	21,88	47,62	<i>arts.....</i>	11
184,18	383,01	192,66	100,72	89,63	<i>Special.....</i>	12
0,00	1,18	0,46	0,00	0,72	<i>For adults.....</i>	13
94 016,53	6 082,57	2 788,10	1 491,62	1 802,85	<i>Lower secondary schools.....</i>	14
93 693,10	5 659,90	2 645,51	1 396,18	1 618,21	<i>For youth.....</i>	15
436,57	83,11	19,13	0,00	63,98	<i>of which: sports and sports masterclass.....</i>	16
801,94	120,42	78,68	0,00	41,74	<i>with special job-training units.....</i>	17
121,65	218,07	71,17	95,44	51,46	<i>Special.....</i>	18
201,78	204,60	71,42	0,00	133,18	<i>For adults.....</i>	19
230,86	811,80	406,49	74,85	330,46	<i>Basic vocational schools.....</i>	20
224,45	680,12	341,47	38,70	299,95	<i>For youth.....</i>	21
4,40	76,59	38,53	36,15	1,91	<i>Special.....</i>	22
2,01	55,09	26,49	0,00	28,60	<i>For adults.....</i>	23
2 536,23	5 806,45	1 628,21	1 064,45	3 113,79	<i>General upper secondary schools.....</i>	24
2 509,60	3 941,40	1 425,64	1 057,55	1 458,21	<i>For youth.....</i>	25
45,59	182,59	85,15	0,00	97,44	<i>of which sports and sports masterclass.....</i>	26
0,00	20,39	11,42	4,84	4,13	<i>Special.....</i>	27
26,63	1 844,66	191,15	2,06	1 651,45	<i>For adults.....</i>	28
29,32	1 516,22	139,14	6,38	1 370,70	<i>Supplementary general upper-secondary schools.....</i>	29
0,00	1,39	1,39	0,00	0,00	<i>For youth.....</i>	30
0,00	5,39	0,00	5,39	0,00	<i>Special.....</i>	31
29,32	1 509,44	137,75	0,99	1 370,70	<i>For adults.....</i>	32
70,81	211,06	53,94	9,15	147,97	<i>Specialized secondary schools.....</i>	33
70,81	111,64	41,34	0,00	70,30	<i>For youth.....</i>	34
0,00	9,15	0,00	9,15	0,00	<i>Special.....</i>	35
0,00	90,27	12,60	0,00	77,67	<i>For adults.....</i>	36
619,18	1 530,34	683,54	89,68	757,12	<i>Upper secondary technical schools.....</i>	37
618,28	1 358,33	629,21	80,03	649,09	<i>For youth.....</i>	38
0,00	29,68	21,58	8,10	0,00	<i>Special.....</i>	39
0,90	142,33	32,75	1,55	108,03	<i>For adults.....</i>	40
11,55	424,62	102,95	0,00	321,67	<i>Supplementary upper secondary technical schools.....</i>	41
0,00	1,95	1,53	0,00	0,42	<i>For youth.....</i>	42
0,00	0,00	0,00	0,00	0,00	<i>Special.....</i>	43
11,55	422,67	101,42	0,00	321,25	<i>For adults.....</i>	44
16,30	4 754,54	492,14	2,21	4 260,19	<i>Post-secondary schools.....</i>	45
1,26	698,70	187,34	0,00	511,36	<i>For youth.....</i>	46
0,00	5,27	0,43	0,00	4,84	<i>Special.....</i>	47
15,04	4 050,57	304,37	2,21	3 743,99	<i>For adults.....</i>	48
0,00	17,98	0,00	0,00	17,98	<i>Teacher training colleges.....</i>	49
0,00	157,42	37,01	0,00	120,41	<i>Foreign language teacher training colleges.....</i>	50
0,00	8,08	0,00	0,00	8,08	<i>Colleges of social work.....</i>	51
0,00	10,65	0,00	0,00	10,65	<i>Schools for animators of culture and librarians.....</i>	52
7,71	109,06	23,31	17,88	67,87	<i>General art schools leading to professional certification.....</i>	53
23,69	419,48	74,13	40,20	305,15	<i>Art schools leading to professional certification.....</i>	54
289,19	522,85	133,78	5,42	383,65	<i>Art schools not leading to professional certification.....</i>	55
41,91	69,06	44,50	20,38	4,18	<i>Special job-training schools.....</i>	56

TABL. 3(238). NAUCZYCIELE PEŁNOZATRUDNIENI I NIEPEŁNOZATRUDNIENI<sup>1</sup> WEDŁUG TYPÓW SZKÓŁ,  
FULL - TIME AND PART-TIME TEACHERS<sup>1</sup> BY TYPE OF SCHOOL, DEGREE OF PROFESSIONAL

Lp.	WYSZCZEGÓLNIENIE	Ogółem <sup>2</sup> Grand total <sup>2</sup>			Stopień awansu zawodowego			
		ogółem total	miasto urban areas	wieś rural areas	Stażysta / trainee			ogółem total
					ogółem total	miasto urban areas	wieś rural areas	
1	Placówki wychowania przedszkolnego .....	73 419,94	52 902,27	20 517,67	6 731,43	4 878,04	1 853,39	17 737,73
2	Przedszkola .....	58 788,12	47 426,79	11 361,33	5 485,34	4 396,28	1 089,06	14 590,00
3	Przedszkola specjalne .....	762,83	735,52	27,31	74,52	74,30	0,22	224,38
4	Oddziały przedszkolne przy szkołach podstawowych .....	12 299,14	4 199,32	8 099,82	888,30	338,71	549,59	2 605,62
5	Zespół wychowania przedszkolnego .....	90,05	15,90	74,15	14,04	0,78	13,26	14,52
6	Punkt przedszkolny .....	1 479,80	524,74	955,06	269,23	67,97	201,26	303,21
7	<b>Szkoły podstawowe.....</b>	<b>176 268,12</b>	<b>95 152,51</b>	<b>81 115,61</b>	<b>5 576,62</b>	<b>2 902,55</b>	<b>2 674,07</b>	<b>29 587,98</b>
8	Dla młodzieży .....	168 161,05	87 977,79	80 183,26	5 218,21	2 601,53	2 616,68	27 631,54
9	w tym: sportowe i mistrzostwa sportowego .....	748,60	748,60	0,00	21,74	21,74	0,00	139,20
10	filialne .....	1 270,03	53,39	1 216,64	41,43	0,44	40,99	185,65
11	artystyczne .....	1 348,56	1 348,56	0,00	60,93	60,93	0,00	236,50
12	Specjalne .....	8 104,25	7 172,85	931,40	358,10	300,71	57,39	1 956,22
13	Dla dorosłych .....	2,82	1,87	0,95	0,31	0,31	0,00	0,22
14	<b>Gimnazja .....</b>	<b>109 374,22</b>	<b>71 065,44</b>	<b>38 308,78</b>	<b>3 657,76</b>	<b>2 329,92</b>	<b>1 327,84</b>	<b>20 267,00</b>
15	Dla młodzieży .....	101 860,09	64 485,22	37 374,87	3 359,63	2 093,11	1 266,52	18 824,72
16	w tym: sportowe i mistrzostwa sportowego .....	848,84	824,56	24,28	35,35	34,35	1,00	194,55
17	z oddziałami przysposabiającymi do pracy .....	949,15	864,99	84,16	38,66	33,50	5,16	215,60
18	Specjalne .....	6 963,46	6 053,76	909,70	279,48	219,38	60,10	1 336,34
19	Dla dorosłych .....	550,67	526,46	24,21	18,65	17,43	1,22	105,94
20	<b>Zasadnicze szkoły zawodowe.....</b>	<b>14 282,01</b>	<b>13 232,20</b>	<b>1 049,81</b>	<b>605,61</b>	<b>551,48</b>	<b>54,13</b>	<b>3 131,18</b>
21	Dla młodzieży .....	11 551,56	10 750,68	800,88	458,44	420,21	38,23	2 575,06
22	Specjalne .....	2 512,03	2 272,70	239,33	134,42	118,61	15,81	525,78
23	Dla dorosłych .....	218,42	208,82	9,60	12,75	12,66	0,09	30,34
24	<b>Licea ogólnokształcące .....</b>	<b>47 882,32</b>	<b>46 121,60</b>	<b>1 760,72</b>	<b>1 220,34</b>	<b>1 161,51</b>	<b>58,83</b>	<b>7 939,07</b>
25	Dla młodzieży .....	45 139,00	43 532,77	1 606,23	1 130,10	1 074,84	55,26	7 466,45
26	w tym sportowe i mistrzostwa sportowego .....	607,46	598,03	9,43	21,90	20,56	1,34	125,74
27	Specjalne .....	269,37	246,66	22,71	9,89	9,56	0,33	54,09
28	Dla dorosłych .....	2 473,95	2 342,17	131,78	80,35	77,11	3,24	418,53
29	<b>Uzupełniające licea ogólnokształcące .....</b>	<b>2 419,81</b>	<b>2 249,37</b>	<b>170,44</b>	<b>86,06</b>	<b>81,52</b>	<b>4,54</b>	<b>416,34</b>
30	Dla młodzieży .....	78,82	75,50	3,32	3,35	3,24	0,11	19,17
31	Specjalne .....	210,53	187,10	23,43	7,50	7,34	0,16	39,25
32	Dla dorosłych .....	2 130,46	1 986,77	143,69	75,21	70,94	4,27	357,92
33	<b>Licea profilowane .....</b>	<b>2 936,77</b>	<b>2 850,80</b>	<b>85,97</b>	<b>69,59</b>	<b>67,01</b>	<b>2,58</b>	<b>602,40</b>
34	Dla młodzieży .....	2 705,59	2 629,80	75,79	63,55	61,07	2,48	565,66
35	Specjalne .....	110,18	110,18	0,00	1,31	1,31	0,00	20,73
36	Dla dorosłych .....	121,00	110,82	10,18	4,73	4,63	0,10	16,01
37	<b>Technika.....</b>	<b>43 414,56</b>	<b>38 985,35</b>	<b>4 429,21</b>	<b>1 568,70</b>	<b>1 384,49</b>	<b>184,21</b>	<b>8 970,96</b>
38	Dla młodzieży .....	43 024,99	38 649,07	4 375,92	1 557,46	1 374,20	183,26	8 913,71
39	Specjalne .....	150,70	140,39	10,31	4,66	4,66	0,00	23,66
40	Dla dorosłych .....	238,87	195,89	42,98	6,58	5,63	0,95	33,59
41	<b>Technika uzupełniająca.....</b>	<b>1 485,74</b>	<b>1 370,49</b>	<b>115,25</b>	<b>54,33</b>	<b>51,79</b>	<b>2,54</b>	<b>260,20</b>
42	Dla młodzieży .....	279,82	267,03	12,79	10,55	10,49	0,06	56,07
43	Specjalne .....	59,13	57,59	1,54	2,08	2,08	0,00	9,44
44	Dla dorosłych .....	1 146,79	1 045,87	100,92	41,70	39,22	2,48	194,69
45	<b>Szkoły policealne.....</b>	<b>7 865,04</b>	<b>7 613,67</b>	<b>251,37</b>	<b>547,97</b>	<b>524,16</b>	<b>23,81</b>	<b>1 418,36</b>
46	Dla młodzieży .....	2 603,34	2 553,04	50,30	194,32	189,33	4,99	612,65
47	Specjalne .....	53,61	53,18	0,43	5,62	5,62	0,00	7,75
48	Dla dorosłych .....	5 208,09	5 007,45	200,64	348,03	329,21	18,82	797,96
49	<b>Kolegia nauczycielskie .....</b>	<b>423,73</b>	<b>423,73</b>	<b>0,00</b>	<b>9,59</b>	<b>9,59</b>	<b>0,00</b>	<b>59,92</b>
50	Nauczycielskie kolegia języków obcych.....	996,55	983,66	12,89	17,34	17,34	0,00	176,02
51	Kolegia pracowników służb społecznych.....	125,72	125,72	0,00	9,30	9,30	0,00	31,35
52	Szkoły bibliotekarskie i animatorów kultury.....	69,49	69,49	0,00	4,72	4,72	0,00	10,43
53	Szkoły artystyczne ogólnokształcące dające upr.zawodowe.....	2 480,42	2 453,49	26,93	88,78	86,72	2,06	521,11
54	Szkoły artystyczne dające upr. zawodowe .....	2 287,48	2 282,82	4,66	99,82	99,82	0,00	484,39
55	Szkoły artystyczne niedające uprawnień zawodowych.....	5 195,05	5 009,82	185,23	338,98	298,48	40,50	1 032,60
56	Szkoły specjalne przysposabiające do pracy.....	2 944,95	2 506,13	438,82	91,98	75,58	16,40	667,62

<sup>1</sup> W przeliczeniu na etaty. <sup>2</sup> „ogółem” razem z nauczycielami bez stopnia awansu zawodowego

<sup>1</sup> Expressed in terms of full-time employees.

**STOPNIA AWANSU ZAWODOWEGO ORAZ W PODZIALE NA MIASTO I WIEŚ**  
**PROMOTION IN URBAN AND RURAL AREAS**

/ Degree of professional promotion								SPECIFICATION	No.
/ contractual		mianowany / appointed			dyplomowany / chartered				
miasto urban areas	wieś rural areas	ogółem total	miasto urban areas	wieś rural areas	ogółem total	miasto urban areas	wieś rural areas		
12 955,13	4 782,60	22 408,78	15 813,61	6 595,17	23 223,40	16 821,96	6 401,44	Pre-primary education establishments .....	1
11 648,36	2 941,64	17 753,70	14 310,42	3 443,28	18 398,81	15 024,19	3 374,62	Kinderqartens .....	2
214,83	9,55	201,90	197,49	4,41	203,18	191,38	11,80	Special kinderqartens .....	3
1 010,90	1 594,72	4 209,16	1 230,33	2 978,83	4 484,61	1 557,92	2 926,69	Pre-primary sections of primary schools .....	4
1,76	12,76	24,61	3,15	21,46	13,07	3,46	9,61	Pre-primary education group .....	5
79,28	223,93	219,41	72,22	147,19	123,73	45,01	78,72	Pre-primary point .....	6
15 718,86	13 869,12	49 093,15	25 305,60	23 787,55	91 226,47	50 782,54	40 443,93	Primary schools .....	7
13 994,12	13 637,42	46 661,60	23 169,79	23 491,81	87 936,11	47 823,19	40 112,92	For youth .....	8
139,20	0,00	213,71	213,71	0,00	372,67	372,67	0,00	of which: sports and sports masterclass .....	9
5,66	179,99	444,65	21,39	423,26	594,96	25,90	569,06	branch .....	10
236,50	0,00	555,33	555,33	0,00	486,86	486,86	0,00	arts.....	11
1 724,52	231,70	2 430,71	2 135,14	295,57	3 288,91	2 958,68	330,23	Special.....	12
0,22	0,00	0,84	0,67	0,17	1,45	0,67	0,78	For adults.....	13
13 020,11	7 246,89	30 056,43	19 366,09	10 690,34	54 897,82	35 974,25	18 923,57	Lower secondary schools.....	14
11 763,88	7 060,84	27 750,47	17 367,86	10 382,61	51 536,36	32 967,94	18 568,42	For youth .....	15
189,65	4,90	263,14	256,77	6,37	347,93	335,92	12,01	of which: sports and sports masterclass .....	16
189,99	25,61	275,90	255,30	20,60	412,27	379,52	32,75	with special job-training units .....	17
1 156,86	179,48	2 104,07	1 803,79	300,28	3 143,26	2 797,08	346,18	Special.....	18
99,37	6,57	201,89	194,44	7,45	218,20	209,23	8,97	For adults.....	19
2 882,54	248,64	4 940,10	4 549,62	390,48	5 401,42	5 059,23	342,19	Basic vocational schools.....	20
2 384,40	190,66	4 095,36	3 800,47	294,89	4 280,06	4 009,69	270,37	For youth.....	21
468,70	57,08	760,16	669,54	90,62	1 044,17	975,99	68,18	Special.....	22
29,44	0,90	84,58	79,61	4,97	77,19	73,55	3,64	For adults.....	23
7 535,30	403,77	13 490,74	12 949,37	541,37	24 840,52	24 097,35	743,17	General upper secondary schools .....	24
7 088,40	378,05	12 574,53	12 089,05	485,48	23 676,29	23 001,57	674,72	For youth .....	25
123,73	2,01	176,76	175,70	1,06	250,42	245,40	5,02	of which sports and sports masterclass .....	26
49,07	5,02	90,88	80,60	10,28	110,63	103,77	6,86	Special.....	27
397,83	20,70	825,33	779,72	45,61	1 053,60	992,01	61,59	For adults.....	28
385,71	30,63	764,26	708,14	56,12	1 077,01	998,88	78,13	Supplementary general upper-secondary	29
18,17	1,00	23,42	21,98	1,44	32,88	32,11	0,77	For youth .....	30
32,53	6,72	58,49	51,85	6,64	102,24	92,87	9,37	Special.....	31
335,01	22,91	682,35	634,31	48,04	941,89	873,90	67,99	For adults.....	32
578,96	23,44	909,46	876,10	33,36	1 331,11	1 304,52	26,59	Specialized secondary schools .....	33
543,55	22,11	826,97	797,91	29,06	1 232,33	1 210,19	22,14	For youth .....	34
20,73	0,00	40,58	40,58	0,00	45,72	45,72	0,00	Special.....	35
14,68	1,33	41,91	37,61	4,30	53,06	48,61	4,45	For adults.....	36
7 853,77	1 117,19	12 755,85	11 324,97	1 430,88	19 693,31	18 028,45	1 664,86	Upper secondary technical schools.....	37
7 804,98	1 108,73	12 639,45	11 225,37	1 414,08	19 519,64	17 879,73	1 639,91	For youth .....	38
21,97	1,69	38,06	36,06	2,00	75,19	69,18	6,01	Special.....	39
26,82	6,77	78,34	63,54	14,80	98,48	79,54	18,94	For adults.....	40
237,03	23,17	443,78	400,89	42,89	680,61	635,45	45,16	Supplement. upper secondary technical schools	41
52,79	3,28	74,02	69,43	4,59	138,37	133,51	4,86	For youth .....	42
9,23	0,21	14,39	14,02	0,37	32,71	31,75	0,96	Special.....	43
175,01	19,68	355,37	317,44	37,93	509,53	470,19	39,34	For adults.....	44
1 355,71	62,65	1 539,10	1 472,64	66,46	1 817,34	1 732,64	84,70	Post-secondary schools.....	45
600,23	12,42	525,63	517,54	8,09	645,84	628,66	17,18	For youth .....	46
7,75	0,00	15,37	15,37	0,00	23,76	23,33	0,43	Special.....	47
747,73	50,23	998,10	939,73	58,37	1 147,74	1 080,65	67,09	For adults.....	48
59,92	0,00	150,85	150,85	0,00	187,18	187,18	0,00	Teacher training colleges.....	49
171,55	4,47	351,86	346,68	5,18	368,52	365,28	3,24	Foreign language teacher training colleges .....	50
31,35	0,00	35,64	35,64	0,00	45,16	45,16	0,00	Colleges of social work.....	51
10,43	0,00	23,73	23,73	0,00	30,61	30,61	0,00	Schools for animators of culture and librarians..	52
514,21	6,90	946,01	936,37	9,64	890,29	882,29	8,00	General art schools .....	53
483,73	0,66	812,77	811,62	1,15	689,78	689,05	0,73	Art schools leading to professional certification	54
983,14	49,46	2 137,06	2 090,74	46,32	1 492,77	1 458,82	33,95	Art schools not leading to profess. certification.	55
575,28	92,34	866,47	703,03	163,44	1 302,54	1 137,39	165,15	Special job-training schools .....	56

2 "grand total" includes teachers without professional promotion degree.

TABL.4(239). NAUCZYCIELE<sup>1</sup> WEDŁUG WOJEWÓDZTW, STOPNIA AWANSU ZAWODOWEGO ORAZ W PODZIALE NA MIASTO I WIEŚ  
 TEACHERS<sup>1</sup> BY VOIVODSHIPS, DEGREE OF PROFESSIONAL PROMOTION IN URBAN AND RURAL AREAS

Lp	WYSZCZEGÓLNIENIE	Ogółem <i>Grand total</i>					Stopień		
		ogółem <i>grand total</i>	miasto <i>urban areas</i>	w tym kobiety <i>of which women</i>	wieś <i>rural areas</i>	w tym kobiety <i>of which women</i>	stażysta <i>trainee</i>		
							ogółem <i>total</i>	miasto <i>urban areas</i>	wieś <i>rural areas</i>
1	<b>POLSKA POLAND</b>	<b>493 871,92</b>	<b>345 398,56</b>	<b>274 505,50</b>	<b>148 473,36</b>	<b>123 584,90</b>	<b>20 778,92</b>	<b>14 534,02</b>	<b>6 244,90</b>
2	Dolnośląskie.....	33 164,05	26 389,27	21 031,85	6 774,78	5 701,05	1 544,83	1 191,43	353,40
3	Kujawsko-pomorskie.....	27 140,24	19 096,18	14 826,07	8 044,06	6 508,27	953,23	683,52	269,71
4	Lubelskie.....	30 489,53	17 853,40	13 753,27	12 636,13	10 404,00	1 065,04	604,19	460,85
5	Lubuskie.....	12 798,69	9 855,45	7 633,21	2 943,24	2 417,07	618,51	457,98	160,53
6	Łódzkie.....	31 036,41	22 105,91	17 883,83	8 930,50	7 574,28	1 148,41	820,37	328,04
7	Małopolskie.....	45 481,33	27 041,39	21 137,55	18 439,94	15 236,31	1 998,35	1 180,51	817,84
8	Mazowieckie.....	67 940,30	48 285,03	39 657,65	19 655,27	16 647,55	3 433,70	2 548,48	885,22
9	Opolskie.....	12 877,24	8 807,62	6 910,50	4 069,62	3 448,90	495,83	329,92	165,91
10	Podkarpackie.....	30 797,46	17 065,10	12 689,65	13 732,36	10 963,14	943,90	492,56	451,34
11	Podlaskie.....	15 932,26	11 639,35	9 194,79	4 292,91	3 493,54	601,31	435,84	165,47
12	Pomorskie.....	29 097,86	20 975,38	16 782,43	8 122,48	6 763,09	1 419,42	989,64	429,78
13	Śląskie.....	55 278,50	45 322,92	36 938,97	9 955,58	8 553,26	2 150,68	1 751,87	398,81
14	Świętokrzyskie.....	16 692,35	9 745,62	7 584,61	6 946,73	5 905,10	533,66	286,46	247,20
15	Warmińsko-mazurskie.....	18 654,06	13 331,16	10 433,77	5 322,90	4 389,15	733,51	491,50	242,01
16	Wielkopolskie.....	45 633,63	31 170,94	24 794,40	14 462,69	12 162,26	2 119,96	1 461,74	658,22
17	Zachodniopomorskie.....	20 858,01	16 713,84	13 252,95	4 144,17	3 417,93	1 018,58	808,01	210,57

1 W przeliczeniu na etaty.

1 Expressed in terms of full-time employees.

awansu zawodowego / Degree of professional promotion									Bez stopnia awansu without a degree of professional promotion		
kontraktowy contractual			mianowany appointed			dyplomowany chartered					
ogółem total	miasto urban areas	wieś rural areas	ogółem total	miasto urban areas	wieś rural areas	ogółem total	miasto urban areas	wieś rural areas	ogółem total	miasto urban areas	wieś rural areas
93 314,66	65 352,73	27 961,93	141 726,04	97 865,69	43 860,35	229 195,86	160 231,05	68 964,81	8 856,44	7 415,07	1 441,37
6 109,79	4 855,98	1 253,81	12 411,55	9 605,80	2 805,75	12 250,74	10 049,11	2 201,63	847,14	686,95	160,19
5 082,05	3 531,25	1 550,80	9 037,17	5 901,56	3 135,61	11 750,59	8 724,73	3 025,86	317,2	255,12	62,08
5 430,84	3 206,50	2 224,34	11 301,52	5 891,65	5 409,87	12 320,14	7 833,48	4 486,66	371,99	317,58	54,41
2 365,90	1 833,97	531,93	4 462,16	3 294,02	1 168,14	5 103,68	4 076,13	1 027,55	248,44	193,35	55,09
5 871,85	4 153,11	1 718,74	10 248,06	7 311,51	2 936,55	13 309,17	9 410,01	3 899,16	458,92	410,91	48,01
8 688,69	5 059,95	3 628,74	9 417,22	5 782,73	3 634,49	24 637,84	14 393,12	10 244,72	739,23	625,08	114,15
14 311,65	10 537,46	3 774,19	18 830,08	13 803,97	5 026,11	29 304,02	19 620,61	9 683,41	2060,85	1774,51	286,34
2 270,17	1 535,93	734,24	3 263,51	2 167,17	1 096,34	6 716,93	4 668,41	2 048,52	130,8	106,19	24,61
5 256,26	2 833,00	2 423,26	7 040,58	3 757,42	3 283,16	17 229,45	9 699,98	7 529,47	327,27	282,14	45,13
2 772,27	2 024,84	747,43	4 118,95	2 773,22	1 345,73	8 222,50	6 209,10	2 013,40	217,23	196,35	20,88
5 709,58	4 071,08	1 638,50	7 241,72	5 368,06	1 873,66	14 107,61	10 074,54	4 033,07	619,53	472,06	147,47
10 177,60	8 231,68	1 945,92	13 571,40	11 263,10	2 308,30	28 704,46	23 439,31	5 265,15	674,36	636,96	37,4
2 613,45	1 482,60	1 130,85	3 810,95	2 084,08	1 726,87	9 430,31	5 670,17	3 760,14	303,98	222,31	81,67
3 347,22	2 320,35	1 026,87	4 270,85	2 884,96	1 385,89	10 024,06	7 398,80	2 625,26	278,42	235,55	42,87
8 988,63	6 177,47	2 811,16	15 781,19	10 664,68	5 116,51	17 994,54	12 263,65	5 730,89	749,31	603,4	145,91
4 318,71	3 497,56	821,15	6 919,13	5 311,76	1 607,37	8 089,82	6 699,90	1 389,92	511,77	396,61	115,16

## ***Aneks 1***

### ***KLASYFIKACJA ZAWODÓW SZKOLNICTWA ZAWODOWEGO***

Klasyfikacja na podstawie załącznika do Rozporządzenia Ministra Edukacji Narodowej z dnia 26 czerwca 2007 r. w sprawie klasyfikacji zawodów szkolnictwa zawodowego.<sup>1</sup>

Klasyfikacja zawodów obejmuje zawody, w których może odbywać się kształcenie zawodowe.

Zawody objęte klasyfikacją zostały ujęte w grupy wielkie, duże i średnie, zgodnie z podziałem zawodów ustalonym w klasyfikacji zawodów i specjalności dla potrzeb rynku pracy, określonej w rozporządzeniu Ministra Pracy i Polityki Społecznej z dnia 27 kwietnia 2010 roku w sprawie klasyfikacji zawodów i specjalności na potrzeby rynku pracy oraz zakresu jej stosowania<sup>2</sup>.

## ***Annex 1***

### ***CLASSIFICATION OF OCCUPATIONS WITHIN VOCATIONAL EDUCATION***

Classification elaborated on the basis of an appendix to the Decree of the Minister of Education of 26 June 2007 on classification of occupations within vocational education.<sup>3</sup>

The classification covers all occupations within vocational education.

The occupations specified in this classification are categorized into major, large and minor groups, according to the classification of occupations and professions for the labour market, regulated in the Decree of the Minister Labour and Welfare of 27 April 2010<sup>4</sup> on the classification of occupations and professions for the labour market and the scope of its application.

<sup>1</sup> Dz. U. z 2007 r. Nr 124, poz. 860 oraz Rozporządzenie Ministra Edukacji Narodowej z dnia 16 lipca 2008 (Dz. U. z dnia 7 sierpnia 2008)

<sup>2</sup> Dz.U. 2010r. Nr 82 poz.537

<sup>3</sup> Journal of Laws of the Republic of Poland, 2007, No.124, item 860 and the Decree of the Minister of National Education of 16 July 2008 (Journal of Laws of the Republic of Poland of 7 Aug. 2008)

<sup>4</sup> Journal of Laws of the Republic of Poland, 2010, No.82, item 537



Nazwa grupy wielkiej Name of major group	Symbole cyfrowe i nazwy grup wyodrębnionych w ramach grupy wielkiej Numerical symbols and names of groups within the major group		Zawody ujęte w grupie średniej Occupations within the minor group
	Grupy duże Large groups	Grupy średnie Minor groups	
3. Technicy i inny średni personel  3. Technicians and other middle level personnel	31. Średni personel techniczny  31. Middle-level technical personnel	311. Technicy  311. Technicians	Korektor i stroiciel instrumentów muzycznych / <i>musical instrument tuner</i> Technik analityk / <i>analyst</i> Technik budownictwa / <i>building technician</i> Technik budownictwa okrętowego / <i>naval architecture technician</i> Technik dróg i mostów kolejowych / <i>railroad construction technician</i> Technik elektronik / <i>electronic technician</i> Technik elektryk / <i>electric power technician</i> Technik garbarz / <i>tanning technician</i> Technik geodeta / <i>land surveyor</i> Technik geofizyk / <i>physiography technician</i> Technik geolog / <i>geology technician</i> Technik górnictwa odkrywkowego / <i>quarry mining technician</i> Technik górnictwa otworowego / <i>mining-plant technician</i> Technik górnictwa podziemnego / <i>underground exploitation technician</i> Technik hutnik / <i>metallurgy technician</i> Technik hydrolog / <i>hydrology technician</i> Technik instrumentów muzycznych / <i>musical instrument technician</i> Technik inżynierii środowiska i melioracji / <i>environmental engineering and drainage technician</i> Technik mechanik / <i>mechanic</i> Technik mechanizacji rolnictwa / <i>agricultural engineering technician</i> Technik meteorolog / <i>metrology technician</i> Technik ochrony środowiska / <i>environment protection technician</i> Technik obuwnik / <i>shoe-making technician</i> Technik odlewnik <sup>1</sup> / <i>moulding technician<sup>1</sup></i> Technik papiernictwa / <i>paper processing technician</i> Technik poligraf / <i>printing technician</i> Technik technologii ceramicznej <sup>1</sup> / <i>ceramics technician<sup>1</sup></i> Technik technologii chemicznej / <i>chemical technician</i> Technik technologii drewna / <i>forest product technician</i> Technik technologii szkła / <i>glass technician</i> Technik technologii odzieży / <i>garments production technician</i> Technik technologii wyrobów skórzaných / <i>leather products technician</i> Technik telekomunikacji / <i>telecommunications technician</i> Technik transportu kolejowego / <i>rail transportation technician</i> Technik urządzeń sanitarnych / <i>sanitary equipment technician</i> Technik wiertnik / <i>drilling and boring technician</i>

1 zawody wprowadzone na mocy Rozporządzenia Ministra Edukacji Narodowej z dnia 26 czerwca 2007 r. w sprawie klasyfikacji zawodów szkolnictwa zawodowego (Dz. U. z 2007 r. Nr 124, poz. 860).

2 zawody ujęte w wymienionej grupie średniej od chwili wejścia w życie Rozporządzenia Ministra Edukacji Narodowej z dnia 26 czerwca 2007 r. (wcześniej ujęte w innej grupie średniej).

3 zawody wygasające wraz z ukończeniem cyklu kształcenia

4 zawody wprowadzone na mocy Rozporządzenia Ministra Edukacji Narodowej z dnia 16 lipca 2008 r.

1 Occupations introduced pursuant to the Decree of the Minister of Education of 26 June 2007 on classification of occupations within vocational education. (Journal of Laws of the Republic of Poland, 2007, No. 124, item 860)

2 Occupations listed in the present minor since the introduction of the amended Decree of the Minister of Education of 26 June 2007 (earlier included in another minor group).

3 Occupations terminating within the end of the education cycle.

4 Occupations introduced pursuant to the Decree of the Minister of Education of 16 July 2008.

3. Technicy i inny średni personel (cd.)  3. Technicians and other middle level personnel (cont.)	31. Średni personel techniczny (dok.)  31. Middle-level technical personnel (cont.)	311. Technicy (dok.)  311. Technicians (cont.)	Technik włókiennik / <i>textile production technician</i> Technik włókienniczych wyrobów dekoracyjnych / <i>decorative textile products technician</i> Technik drogownictwa / <i>engineering technician</i> Technik automatyki sterowania ruchem kolejowym / <i>railroad traffic control technician</i> Technik elektroenergetyk transportu szynowego / <i>electrical power engineering in rail transportation technician</i> Technik budownictwa wodnego / <i>hydroengineering technician</i> Technik mechatronik / <i>mechanical engineering technician</i> Technik cyfrowych procesów graficznych <sup>1</sup> / <i>digital graphic technician<sup>1</sup></i> Technik pojazdów samochodowych <sup>1</sup> / <i>motor vehicle technician<sup>1</sup></i> Technik przeróbki kopalin stałych <sup>4</sup> / <i>solid minerals processing technician<sup>4</sup></i> Technik energetyk <sup>5</sup> / <i>energetics technician<sup>5</sup></i> Technik gazownictwa <sup>5</sup> / <i>gas technician<sup>5</sup></i> Technik urządzeń i systemów energetyki odnawialnej <sup>5</sup> / <i>renewable energy systems and appliances technician<sup>5</sup></i>
		312. Techniczny personel obsługi komputerów i pokrewni 312. Computer maintenance staff and related trades	Technik informatyk / <i>IT technician</i> Technik teleinformatyk / <i>telecommunication information technician</i> Technik tyfłoinformatyk <sup>5</sup> / <i>typhlo technology information technician<sup>5</sup></i>
		313. Operatorzy sprzętu optycznego i elektronicznego 313. Optical and electronic equipment operators	Fototechnik / <i>phototechnician</i> Technik urządzeń audiowizualnych / <i>image recording equipment operator</i> Fotograf / <i>photographer</i> Asystent operatora dźwięku / <i>assistant for sound recording equipment operator</i> Technik organizacji produkcji filmowej i telewizyjnej / <i>broadcasting and film production operator</i> Technik dźwięku <sup>4</sup> / <i>sound technician<sup>4</sup></i> Technik realizacji dźwięku <sup>4</sup> / <i>sound producer<sup>4</sup></i>
		314. Pracownicy transportu morskiego, żeglugi śródlądowej i lotnictwa 314. Maritime transportation, inland navigation and aviation workers	Technik nawigator morski / <i>sea navigation control technician</i> Technik żeglugi śródlądowej / <i>island navigation technician</i> Technik mechanik okrętowy / <i>ship mechanical engineering technician</i> Technik rybołówstwa morskiego / <i>sea fishery technician</i> Technik mechanik lotniczy / <i>aviation mechanical engineering technician</i> Technik awionik / <i>avionics technician</i>
		315. Inspektorzy bezpieczeństwa i jakości 315. Safety and quality inspectors	Technik bezpieczeństwa i higieny pracy / <i>work safety and hygiene technician</i> Technik pożarnictwa / <i>fire and life safety technician</i>

1 zawody wprowadzone na mocy Rozporządzenia Ministra Edukacji Narodowej z dnia 26 czerwca 2007 r. w sprawie klasyfikacji zawodów szkolnictwa zawodowego (Dz. U. z 2007 r. Nr 124, poz. 860).

2 zawody ujęte w wymienionej grupie średniej od chwili wejścia w życie Rozporządzenia Ministra Edukacji Narodowej z dnia 26 czerwca 2007 r. (wcześniej ujęte w innej grupie średniej).

3 zawody wygasające wraz z ukończeniem cyklu kształcenia

4 zawody wprowadzone na mocy Rozporządzenia Ministra Edukacji Narodowej z dnia 16 lipca 2008 r.

5 zawody wprowadzone na mocy Rozporządzenia Ministra Edukacji Narodowej z dnia 8 kwietnia 2010 r.

1 Occupations introduced pursuant to the Decree of the Minister of Education of 26 June 2007 on classification of occupations within vocational education. (Journal of Laws of the Republic of Poland, 2007, No. 124, item 860)

2 Occupations listed in the present minor since the introduction of the amended Decree of the Minister of Education of 26 June 2007 (earlier included in another minor group).

3 Occupations terminating within the end of the education cycle.

4 Occupations introduced pursuant to the Decree of the Minister of Education of 16 July 2008

5 Occupations introduced pursuant to the Decree of the Minister of Education of 8 April 2010

3. Technicy i inny średni personel (cd.) <i>3. Technicians and other middle level personnel (cont.)</i>	32. Średni personel w zakresie nauk biologicznych i ochrony zdrowia <i>32. Life science and health middle level personnel</i>	321. Technicy nauk biologicznych i rolniczych <i>321. Life science and agriculture technicians and related associate professionals</i>	Technik hodowca koni / <i>horse breeder</i> Technik leśnik / <i>forestry technician</i> Technik ogrodnik / <i>gardening technician</i> Technik pszczelarz / <i>apiculture technician</i> Technik rolnik / <i>agriculture technician</i> Technik rybactwa śródlądowego / <i>inland fishery technician</i> Technik architektury krajobrazu / <i>landscape architecture technician</i> Technik technologii żywności / <i>food processing technology technician</i> Technik żywienia i gospodarstwa domowego / <i>nutrition and household technician</i> Technik przetwórstwa mleczarskiego <sup>1</sup> / <i>dairy product processing technician<sup>1</sup></i>
		322. Średni personel ochrony zdrowia (z wyjątkiem pielęgniarek i położnych) <i>322. Middle level health care personnel (except nurses and midwives)</i>	Asystentka stomatologiczna / <i>dental assistant</i> Higienistka stomatologiczna / <i>dental sanitarian</i> Ortoptystka / <i>orthoptician</i> Ratownik medyczny / <i>paramedic</i> Technik dentystryczny / <i>dentistry technician</i> Technik farmaceutyczny / <i>pharmaceutical technician</i> Technik masażysta / <i>masseur</i> Technik ortopeda / <i>technician of orthopaedics</i> Technik weterynarii / <i>veterinary technician</i> Terapeuta zajęciowy / <i>occupational therapist</i> Technik optyk / <i>optician</i> Protetyk słuchu / <i>hearing aid technician</i> Technik elektroniki medycznej / <i>medical electronics technician</i> Technik elektroradiolog / <i>electrocardiogram technician</i> Dietetyk <sup>2</sup> / <i>nutrition dietitian<sup>2</sup></i> Opiekunka dziecięca <sup>2</sup> / <i>child-care worker<sup>2</sup></i>
	34. Pracownicy pozostałych specjalności <i>34. Staff of other professions</i>	341. Pracownicy do spraw finansowych i handlowych <i>341. Finance and sales associate professionals</i>	Technik agrobiznesu / <i>agrobusiness technician</i> Technik ekonomista / <i>economic technician</i> Technik handlowiec / <i>trade broker</i> Technik hotelarstwa / <i>hospitality &amp; hotel technician</i> Technik obsługi turystycznej / <i>travel consultant</i> Technik organizacji usług gastronomicznych / <i>catering services technician</i> Technik turystyki wiejskiej <sup>1</sup> / <i>agrotourism technician<sup>1</sup></i>
		342. Agenci biur pomagających w prowadzeniu działalności gospodarczej i pośrednicy handlowi <i>342. Business services agents and trade brokers</i>	Technik organizacji reklamy / <i>advertising specialist</i> Technik spedytor / <i>forwarding agent</i> Technik eksploatacji portów i terminali / <i>terminal operations technician</i> Technik logistyki / <i>logistics technician</i> Technik transportu drogowego <sup>1</sup> / <i>road transportation technician<sup>1</sup></i>
		343. Średni personel biurowy <i>343. Middle level administrative personnel</i>	Technik administracji / <i>administrative technician</i>
		346. Pracownicy pomocy społecznej i pracy socjalnej <i>346. Social work associate professionals</i>	Pracownik socjalny <sup>3</sup> / <i>social worker<sup>3</sup></i> Asystent osoby niepełnosprawnej / <i>assistant for the disabled</i> Opiekunka środowiskowa / <i>community support worker</i> Opiekun w domu pomocy społecznej / <i>social worker at a social care center</i> Opiekun osoby starszej <sup>4</sup> / <i>Senior care assistant<sup>4</sup></i>

1 zawody wprowadzone na mocy Rozporządzenia Ministra Edukacji Narodowej z dnia 26 czerwca 2007 r. w sprawie klasyfikacji zawodów szkolnictwa zawodowego (Dz. U. z 2007 r. Nr 124, poz. 860).

2 zawody ujęte w wymienionej grupie średniej od chwili wejścia w życie Rozporządzenia Ministra Edukacji Narodowej z dnia 26 czerwca 2007 r. (wcześniej ujęte w innej grupie średniej).

3 zawody wygasające wraz z ukończeniem cyklu kształcenia

4 zawody wprowadzone na mocy Rozporządzenia Ministra Edukacji Narodowej z dnia 16 lipca 2008 r

1 Occupations introduced pursuant to the Decree of the Minister of Education of 26 June 2007 on classification of occupations within vocational education. (Journal of Laws of the Republic of Poland, 2007, No. 124, item 860)

2 Occupations listed in the present minor since the introduction of the amended Decree of the Minister of Education of 26 June 2007 (earlier included in another minor group).

3 Occupations terminating within the end of the education cycle.

4 Occupations introduced pursuant to the Decree of the Minister of Education of 16 July 2008

3. Technicy i inny średni personel (dok.) <i>3. Technicians and other middle level personnel (cont.)</i>	34. Pracownicy pozostałych specjalności (dok.) <i>34. Staff of other professions (cont.)</i>	347. Pracownicy działalności artystycznej, rozrywki i sportu <i>347. Artistic, entertainment and sports associate professionals</i>	Aktor cyrkowy / <i>circus performer</i> Aktor scen muzycznych / <i>musical performer</i> Animator kultury / <i>animator of culture</i> Muzyk / <i>musician</i> Plastyk / <i>artist</i> Tancerz / <i>dancer</i> Florysta <sup>1</sup> / <i>florist</i> Technik rzemiosł artystycznych - sztukatorstwo i kamieniarstwo artystyczne <sup>4</sup> / <i>artistic craftsmanship, masonry and stuccoing technician</i> <sup>4</sup>
		348. Pracownicy archiwów, bibliotek i informacji naukowej <i>348. Archivists, librarians and related information professionals</i>	Bibliotekarz / <i>librarian</i> Technik archiwista / <i>archivist</i> Technik informacji naukowej / <i>information professional</i>
4. Pracownicy biurowi <i>4. Office clerks</i>	41. Pracownicy obsługi biurowej <i>41. Office service clerks</i>	412. Pracownicy do spraw finansowo-statystycznych <i>412. Numerical clerks</i>	Technik rachunkowości / <i>Accounting and Bookkeeping Clerk</i>
		419. Pracownicy obsługi biurowej gdzie indziej niesklasyfikowani <i>419. Office workers not elsewhere classified</i>	Technik prac biurowych / <i>Office administration technician</i>
	42. Pracownicy obrotu pieniężnego i obsługi klientów <i>42. Accounting and client service clerks</i>	421. Pracownicy obrotu pieniężnego <i>421. Cashiers, tellers and related clerks</i>	Technik usług pocztowych i telekomunikacyjnych <sup>3</sup> / <i>Postal and telecommunication services technician</i> <sup>3</sup> Technik usług pocztowych i finansowych <sup>1</sup> / <i>Postal and financial services technician</i> <sup>1</sup>
5. Pracownicy usług osobistych i sprzedawcy <i>5. Personal services personnel and salespersons</i>	51. Pracownicy usług osobistych i ochrony <i>51. Personal and protective services workers</i>	512. Pracownicy usług domowych i gastronomicznych <i>512. Housekeeping and restaurant services workers</i>	Kelner / <i>waiter, bartender</i> Kucharz / <i>chef</i> Kucharz małej gastronomii / <i>restaurant services Worker</i>
		513. Pracownicy opieki osobistej i pokrewni <i>513. Personal care and related workers</i>	Opiekun medyczny <sup>1</sup> / <i>personal care worker</i> <sup>1</sup>
		514. pozostali pracownicy usług osobistych <i>514. Other personal services workers</i>	Fryzjer / <i>hair stylist</i> Technik usług fryzjerskich / <i>hairdresser</i> Technik usług kosmetycznych / <i>beautician</i>
		515. Pracownicy usług ochrony <i>515. Protective services workers</i>	Technik ochrony fizycznej osób i mienia <i>Protective Services Worker</i>
	52. Modelki, sprzedawcy i demonstratorzy <i>52. Models, salespersons and demonstrators</i>	522. Sprzedawcy i demonstratorzy <i>522. Salespersons and demonstrators</i>	Sprzedawca / <i>salesperson</i> Technik księgarstwa / <i>booksales technician</i>
6. Rolnicy, ogrodnicy, leśnicy i rybacy <i>6. Farmers, gardeners, foresters and fishers</i>	61. Rolnicy <i>61. Farmers</i>	612. Hodowcy zwierząt i pokrewni <i>612. Livestock producers and related</i>	Pszczelarz <i>Apiarist</i>
		613. Rolnicy produkcji roślinnej i zwierzęcej <i>613. Crop and livestock producers</i>	Rolnik / <i>Field crop and vegetable grower</i>
	62. Ogrodnicy <i>62. Gardeners</i>	621. Ogrodnicy <i>621. Gardeners</i>	Ogrodnik <i>Gardeners, horticultural and nursery grower</i>
	63. Leśnicy i rybacy <i>63. Foresters and fishers</i>	632. Rybacy śródlądowi <i>632. Inland fishers</i>	Rybak śródlądowy <i>Inland fisher</i>

1 zawody wprowadzone na mocy Rozporządzenia Ministra Edukacji Narodowej z dnia 26 czerwca 2007 r. w sprawie klasyfikacji zawodów szkolnictwa zawodowego (Dz. U. z 2007 r. Nr 124, poz. 860).

2 zawody ujęte w wymienionej grupie średniej od chwili wejścia w życie Rozporządzenia Ministra Edukacji Narodowej z dnia 26 czerwca 2007 r. (wcześniej ujęte w innej grupie średniej).

3 zawody wygasające wraz z ukończeniem cyklu kształcenia

4 zawody wprowadzone na mocy Rozporządzenia Ministra Edukacji Narodowej z dnia 16 lipca 2008 r

1 Occupations introduced pursuant to the Decree of the Minister of Education of 26 June 2007 on classification of occupations within vocational education. (Journal of Laws of the Republic of Poland, 2007, No. 124, item 860)

2 Occupations listed in the present minor since the introduction of the amended Decree of the Minister of Education of 26 June 2007 (earlier included in another minor group).

3 Occupations terminating within the end of the education cycle.

4 Occupations introduced pursuant to the Decree of the Minister of Education of 16 July 2008

7. Robotnicy przemysłowi i rzemieślnicy	71. Górnicy i robotnicy budowlani	711. Górnicy i robotnicy obróbki kamienia <i>711. Miners, stone cutters and carvers</i>	Górnik eksploatacji podziemnej/ <i>miner</i> Górnik odkrywkowej eksploatacji złóż/ <i>quarry worker</i> Kamieniarz/ <i>stone cutter and carver</i>
		712. Robotnicy budowlani robót stanu surowego i pokrewni <i>712. Building frame and related trades workers</i>	Betoniarz-zbrojarz / <i>steel fixer and concreter</i> Cieśla / <i>carpenter</i> Monter budownictwa wodnego / <i>water engineering fitter</i> Monter konstrukcji budowlanych / <i>civil engineering fitter</i> Monter izolacji przemysłowych <sup>4</sup> / <i>industrial insulation fitter<sup>4</sup></i> Monter nawierzchni kolejowej / <i>railroad surface fitter</i> Murarz / <i>stonemason</i> Renowator zabytków architektury / <i>restorer of architectural monuments</i> Zdun / <i>stove fitter</i>
		713. Robotnicy budowlani robót wykończeniowych i pokrewni <i>713. Building finishers and related trades workers</i>	Dekarz / <i>roofer</i> Monter instalacji i urządzeń sanitarnych / <i>plumber and pipe fitter</i> Monter sieci komunalnych / <i>municipal water system fitter</i> Monter systemów rurociągowych / <i>pipe fitter</i> Posadzkarz / <i>floor layer and tile setter</i> Technolog robót wykończeniowych w budownictwie <sup>1)</sup> / <i>building finisher<sup>1)</sup></i> Monter instalacji gazowych / <i>gas installation fitter</i> Monter izolacji budowlanych / <i>insulation worker</i>
		714. Malarze, pracownicy czyszczący konstrukcje budowlane i pokrewni <i>714. Painters, building structure cleaners and related trade workers</i>	Malarz-tapeciarz / <i>paper hanger</i> Kominiarz / <i>chimney sweeper</i> Lakiernik / <i>coater, varnisher</i>
7. Industrial workers and craftsmen	72. Robotnicy obróbki metali i mechanicy maszyn i urządzeń <i>72. Metal, machinery and related trades workers</i>	721. Formierze odlewniczy, spawacze, blacharze, monterzy konstrukcji metalowych i pokrewni <i>721. Metal moulders, flamecutters, welders, sheet-metal workers, structural-metal preparers, and related trades workers</i>	Blacharz / <i>sheet metal worker</i> Monter kadłubów okrętowych / <i>hull assembler</i> Blacharz samochodowy / <i>panel beater</i> Modelarz odlewniczy / <i>metal melter, caster</i> Blacharz izolacji przemysłowych <sup>4</sup> / <i>industrial insulation whitesmith<sup>4</sup></i>
		722. Kowale, ślusarze i pokrewni <i>722. Blacksmiths, tool-makers and related trades workers</i>	Operator obrabiarek skrawających/ <i>screw-machine operator</i> Ślusarz / <i>tool-maker and locksmith</i> Kowal / <i>metal wheel-grinders, polishers and tool sharpeners</i>
		723. Mechanicy maszyn i urządzeń <i>723. Machinery mechanics and fitters</i>	Mechanik pojazdów samochodowych/ <i>motor vehicle mechanic</i> Mechanik – monter maszyn i urządzeń/ <i>industrial-machinery mechanic and fitter</i> Mechanik-operator pojazdów i maszyn rolniczych/ <i>agricultural machinery mechanic and operator</i> Monter-instalator urządzeń technicznych w budownictwie wiejskim/ <i>agricultural machinery fitter</i>
		724. Elektrycy <i>724. Electrical and electronic equipment mechanics and fitters</i>	Elektryk / <i>electrical mechanic and fitter</i> Elektromechanik pojazdów samochodowych / <i>motorvehicle electrician</i> Elektromechanik / <i>electronics mechanic</i>
		725. Monterzy elektroniki i pokrewni <i>725. Electronics fitters and related trade workers</i>	Monter-elektronik / <i>electronics fitter</i> Monter sieci i urządzeń telekomunikacyjnych / <i>electrical and telecommunication line installer</i> Monter-mechatronik / <i>mechanical engineering fitter</i>

1 zawody wprowadzone na mocy Rozporządzenia Ministra Edukacji Narodowej z dnia 26 czerwca 2007 r. w sprawie klasyfikacji zawodów szkolnictwa zawodowego (Dz. U. z 2007 r. Nr 124, poz. 860).

2 zawody ujęte w wymienionej grupie średniej od chwili wejścia w życie Rozporządzenia Ministra Edukacji Narodowej z dnia 26 czerwca 2007 r. (wcześniej ujęte w innej grupie średniej).

3 zawody wygasające wraz z ukończeniem cyklu kształcenia

4 zawody wprowadzone na mocy Rozporządzenia Ministra Edukacji Narodowej z dnia 16 lipca 2008 r

1 Occupations introduced pursuant to the Decree of the Minister of Education of 26 June 2007 on classification of occupations within vocational education. (Journal of Laws of the Republic of Poland, 2007, No. 124, item 860)

2 Occupations listed in the present minor since the introduction of the amended Decree of the Minister of Education of 26 June 2007 (earlier included in another minor group).

3 Occupations terminating within the end of the education cycle.

4 Occupations introduced pursuant to the Decree of the Minister of Education of 16 July 2008

7. Robotnicy przemysłowi i rzemieślnicy (dok.)	73. Robotnicy zawodów precyzyjnych, ceramicy, wytwórcy wyrobów galanteryjnych, robotnicy poligraficzni i pokrewni <i>73. Precision, handicraft, ceramics, haberdashery, printing and related trades workers</i>	731. Robotnicy produkcji wyrobów precyzyjnych z metalu i materiałów pokrewnych <i>731. Precision workers in metal and related materials</i>	Mechanik automatyki przemysłowej i urządzeń precyzyjnych / <i>precision-instrument maker</i> Monter instrumentów muzycznych / <i>musical instrument maker and tuner</i> Mechanik precyzyjny / <i>precision mechanic</i> Optyk-mechanik / <i>optics technician</i> Zegarmistrz / <i>horology technician</i> Złotnik-jubiler / <i>jeweller</i>	
		734. Robotnicy poligraficzni i pokrewni <i>734. Printing and related trades workers</i>	Introligator / <i>bookbinder</i>	
	7. Industrial workers and craftsmen (cont.)	74. Pozostali robotnicy przemysłowi i rzemieślnicy <i>74 Other craft and related trades workers</i>	741. Robotnicy w przetwórstwie spożywczym <i>741 Food processing and related trades workers</i>	Cukiernik / <i>confectionery maker</i> Piekarz / <i>baker</i> Rzeźnik-wędliniarz / <i>butcher, fishmonger</i>
			742. Robotnicy obróbki drewna, stolarze meblowi i pokrewni <i>742 Wood treaters, cabinet-makers and related trades workers</i>	Stolarz / <i>carpenter</i> Koszykarz-plecionkarz / <i>basketry weaver</i>
			743. Robotnicy produkcji wyrobów włókienniczych, odzieży i pokrewni <i>743 Textile, garment and related trades workers</i>	Krawiec / <i>tailor</i> Kuśnierz / <i>furrier</i> Tapicer / <i>upholsterer</i> Rękodzielnik wyrobów włókienniczych / <i>weaver, knitter</i>
744. Robotnicy obróbki skóry <i>744 Pelt, leather and shoemaking trades workers</i>			Kaletnik / <i>purse-maker</i> Obuwnik / <i>shoe-maker</i> Garbarz skór / <i>leather-tanner</i>	
8. Operatorzy i monterzy maszyn i urządzeń	81. Operatorzy maszyn i urządzeń wydobywczych i przetwórczych <i>811 mining- and mineral-processing-plant operators</i>	811. Operatorzy maszyn i urządzeń wydobywczych i pokrewni <i>811. Mining-plant operators and related trade workers</i>	Górnik eksploatacji otworowej <i>Mining-plant operators</i> Wiertacz odwiertów eksploatacyjnych i geofizycznych <sup>4</sup> / <i>tool pusher<sup>4</sup></i>	
		812. Operatorzy maszyn i urządzeń hutniczych i pokrewni <i>812. Metal-processing-plant operators</i>	Operator maszyn i urządzeń do obróbki plastycznej / <i>metal drawers and extruder</i> Operator maszyn i urządzeń metalurgicznych / <i>metal melters, casters and rolling-mill operator</i> Operator maszyn i urządzeń odlewniczych / <i>metal-heat-treating-plant operator</i>	
	82. Operatorzy i monterzy maszyn i urządzeń <i>82 machine operators and assemblers</i>	813. Operatorzy urządzeń do produkcji wyrobów szklanych, ceramicznych i pokrewni <i>813. Glass, ceramics and related plant operators</i>	Operator urządzeń przemysłu ceramicznego / <i>ceramics machine operator</i> Operator urządzeń przemysłu szklarskiego / <i>glass machine operator</i>	
		82. Operatorzy i monterzy maszyn i urządzeń <i>82 machine operators and assemblers</i>	815. Operatorzy urządzeń przemysłu chemicznego <i>815 Chemical-processing-plant operators</i>	Operator urządzeń przemysłu chemicznego <i>Chemical-processing-plant operator</i>
			823. Operatorzy maszyn do produkcji wyrobów z gumy i tworzyw sztucznych <i>823. Rubber and plastic processing machine operators</i>	Operator maszyn do produkcji wyrobów z gumy i tworzyw sztucznych <sup>5</sup> / <i>Rubber and plastic processing machine operators<sup>5</sup></i>
			825. Operatorzy maszyn poligraficznych i papierniczo-przetwórczych <i>825 Printing-, binding- and paper-products machine operators</i>	Drukarz <i>Printing-machine operator</i>
			826. Operatorzy maszyn w przemyśle włókienniczym <i>826. Textile-products machine operators</i>	Operator maszyn w przemyśle włókienniczym <i>Textile-products machine operator</i>
			827. Operatorzy maszyn i urządzeń przemysłu spożywczego <i>827. Food and related products machine operators</i>	Operator maszyn i urządzeń przemysłu spożywczego <i>Food and related products machine operator</i>

1 zawody wprowadzone na mocy Rozporządzenia Ministra Edukacji Narodowej z dnia 26 czerwca 2007 r. w sprawie klasyfikacji zawodów szkolnictwa zawodowego (Dz. U. z 2007 r. Nr 124, poz. 860).

2 zawody ujęte w wymienionej grupie średniej od chwili wejścia w życie Rozporządzenia Ministra Edukacji Narodowej z dnia 26 czerwca 2007 r. (wcześniej ujęte w innej grupie średniej).

3 zawody wygasające wraz z ukończeniem cyklu kształcenia

4 zawody wprowadzone na mocy Rozporządzenia Ministra Edukacji Narodowej z dnia 16 lipca 2008 r.

1 Occupations introduced pursuant to the Decree of the Minister of Education of 26 June 2007 on classification of occupations within vocational education. (Journal of Laws of the Republic of Poland, 2007, No. 124, item 860)

2 Occupations listed in the present minor since the introduction of the amended Decree of the Minister of Education of 26 June 2007 (earlier included in another minor group).

3 Occupations terminating within the end of the education cycle.

4 Occupations introduced pursuant to the Decree of the Minister of Education of 16 July 2008.

8. Operatorzy i monterzy maszyn i urządzeń (dok.) <i>8. Plant and machine operators and assemblers (cont.)</i>	83. Kierowcy i operatorzy pojazdów <i>83 drivers and mobile-plant operators</i>	833. Operatorzy pojazdów wolnobieżnych i pokrewni <i>833. Agricultural and other mobile-plant operators</i>	Mechanik maszyn i urządzeń drogowych/ <i>earth-moving- and related plant operator</i> Operator maszyn leśnych/ <i>motorised forestry plant operator</i>
9. Pracownicy przy pracach prostych <i>9. elementary occupations</i>	91. Pracownicy przy pracach prostych w handlu i usługach <i>91 sales and services elementary occupations</i>	913. Pomoce domowe, sprzątaczk i praczk <i>913. Domestic and related helpers, cleaners and launderers</i>	Pracownik pomocniczy obsługi hotelowej <i>Helper in hotel and other establishments</i>

1 zawody wprowadzone na mocy Rozporządzenia Ministra Edukacji Narodowej z dnia 26 czerwca 2007 r. w sprawie klasyfikacji zawodów szkolnictwa zawodowego (Dz. U. z 2007 r. Nr 124, poz. 860).

2 zawody ujęte w wymienionej grupie średniej od chwili wejścia w życie Rozporządzenia Ministra Edukacji Narodowej z dnia 26 czerwca 2007 r. (wcześniej ujęte w innej grupie średniej).

3 zawody wygasające wraz z ukończeniem cyklu kształcenia

4 zawody wprowadzone na mocy Rozporządzenia Ministra Edukacji Narodowej z dnia 16 lipca 2008 r.

5 zawody wprowadzone na mocy Rozporządzenia Ministra Edukacji Narodowej z dnia 8 kwietnia 2010 r.

1 *Occupations introduced pursuant to the Decree of the Minister of Education of 26 June 2007 on classification of occupations within vocational education. (Journal of Laws of the Republic of Poland, 2007, No. 124, item 860)*

2 *Occupations listed in the present minor since the introduction of the amended Decree of the Minister of Education of 26 June 2007 (earlier included in another minor group).*

3 *Occupations terminating within the end of the education cycle.*

4 *Occupations introduced pursuant to the Decree of the Minister of Education of 16 July 2008.*

5 *Occupations introduced pursuant to the Decree of the Minister of Education of 8 April 2010.*

## Aneks 2

### PROFILE KSZTAŁCENIA W LICEACH PROFILOWANYCH

Opracowano na podstawie załącznika do Rozporządzenia Ministra Edukacji Narodowej z dnia 26 czerwca 2007 r. w sprawie klasyfikacji zawodów szkolnictwa zawodowego.<sup>1</sup>

Podstawy programowe zgodnie z Rozporządzeniem Ministra Edukacji Narodowej i Sportu z dnia 26 lutego 2002 roku w sprawie podstawy programowej kształcenia w poszczególnych profilach kształcenia ogólnozawodowego w liceach profilowanych.<sup>2</sup>

**Profil *chemiczne badanie środowiska*** składa się z 3 bloków tematycznych: badania chemiczne, podstawy ochrony środowiska, badania środowiska.

**Profil *ekonomiczno-administracyjny*** składa się z 4 bloków tematycznych: funkcjonowanie przedsiębiorstwa w warunkach gospodarki rynkowej, elementy rachunkowości, praca biurowa, prawo i postępowanie administracyjne.

**Profil *elektroniczny*** składa się z 3 bloków tematycznych: podstawy elektrotechniki, elektroniki i automatyki, użytkowanie urządzeń elektronicznych, podstawy techniki.

**Profil *elektrotechniczny*** składa się z 3 bloków tematycznych: elektrotechnika z elektroniką, podstawy techniki, użytkowanie energii elektrycznej.

**Profil *kreowanie ubiorów*** składa się z 4 bloków tematycznych: materiałoznawstwo i metrologia tekstyliów i skór, plastyczne projektowanie wyrobów tekstylnych i skórzanych, technologia tekstyliów i skór, kreacja i samoprezentacja.

**Profil *kształtowanie środowiska*** składa się z 3 bloków tematycznych: środowisko i gospodarka jego zasobami, obiekty w środowisku, planowanie elementów środowiska.

**Profil *leśnictwo i technologia drewna*** składa się z 3 bloków tematycznych: leśnictwo, obróbka drewna i wikliny, projektowanie wyrobów z drewna i wikliny.

## Annex 2

### PROFILES OF EDUCATION IN SPECIALIZED UPPER SECONDARY SCHOOLS

Elaborated on the basis of the appendix to the Decree of Minister of Education of 26 June 2007 on classification of occupations in vocational training.<sup>3</sup>

The core curricula are based on the Decree of the Minister of Education and Sport of 26 February 2002 on core curricula in particular professional profiles of specialized upper-secondary schools.<sup>4</sup>

***Chemical analysis of environment*** consists of 3 subject areas: chemical analysis, principles of environmental protection, environmental analyses

***Economy – administration*** consists of 4 subject areas: enterprise functioning in market economy, principles of bookkeeping, office management, administrative law and administrative proceedings

***Electronics*** consists of 3 subject areas: principles of electrical engineering, electronic engineering and automation, use of electronic appliances, principles of technology

***Electrical engineering*** consists of 3 subject areas: electrical engineering and electronic engineering, principles of technology, use of electricity

***Fashion design*** consists of 4 subject areas: metrology of textiles and leather, art fashion design in textiles and leather, textiles' and leather technology, creation and presentation

***Environmental development*** consists of 3 subject areas: environment and resource management, objects in environment, planning of environment's elements

***Forestry and forest product techniques*** consists of 3 subject areas: forestry, wood and wicker treatment, wicker and wood product design

<sup>1</sup> Dz. U. z 2007 r. Nr 124, poz. 860.

<sup>2</sup> Dz. U. z 2002 r. Nr 50, poz. 451 z późn. zm.

<sup>3</sup> Journal of Laws of 2007, No. 124, item 860

<sup>4</sup> Journal of Laws of 2002, No. 451 as amended



**Profil *mechaniczne techniki wytwarzania*** składa się z 3 bloków tematycznych: podstawy konstrukcji i projektowania, wytwarzanie i eksploatacja, automatyzacja procesów wytwarzania.

**Profil *mechatroniczny*** składa się z 3 bloków tematycznych: konstrukcje i technologie mechaniczne, podstawy mechatroniki, układy i urządzenia mechatroniczne.

**Profil *rolniczo-spożywczy*** składa się z 4 bloków tematycznych: podstawy techniki, produkcja rolnicza, podstawy przetwórstwa żywności, przetwórstwo surowców roślinnych i zwierzęcych.

**Profil *socjalny*** składa się z 3 bloków tematycznych: człowiek jako jednostka, człowiek w środowisku, twórcze przeobrażanie świata.

**Profil *transportowo-spedycyjny*** składa się z 4 bloków tematycznych: systemy i środki transportu, automatyka i systemy regulacji w środkach transportu, układy komunikacyjne, spedycja.

**Profil *usługowo-gospodarczy*** składa się z 3 bloków tematycznych: przygotowanie do prowadzenia działalności usługowej, obsługa klienta, administrowanie przedsiębiorstwem usługowym.

**Profil *zarządzanie informacją*** składa się z 3 bloków tematycznych: wyszukiwanie, selekcjonowanie i gromadzenie informacji, przetwarzanie informacji, upowszechnianie informacji.

***Mechanical manufacturing techniques*** consists of 3 subject areas: principles of construction and design, manufacturing and exploitation, automatisisation of manufacturing process

***Mechanical engineering*** consists of 3 subject areas: mechanical constructions and technologies, principles of mechanical engineering, mechanical systems and appliances

***Agriculture and food industry*** consists of 4 subject areas: principles of technology, agricultural production, principles of food processing, plant and animal materials' processing

***Social*** consists of 3 subject areas: a person as an individual, person in environment, creative transformation of the world

***Transport and logistics*** consists of 4 subject areas: systems and means of transport, automation and systems of regulation in means of transportation, communication systems, logistics

***Services and economy*** consists of 3 subject areas: preparation for business activity in services, client service, enterprise management

***Information management*** consists of 3 subject areas: searching, selecting and collecting information, information processing and information dissemination.

### *Aneks 3*

#### **MIĘDZYNARODOWA STANDARDOWA KLASYFIKACJA EDUKACJI ISCED 1997**

Międzynarodowa Standardowa Klasyfikacja Edukacji ISCED 97 (International Standard Classification of Education) została opracowana przez UNESCO w 1997 roku jako narzędzie do gromadzenia, opracowywania oraz prezentowania porównywalnych międzynarodowo danych statystycznych w zakresie edukacji. Podstawową jednostką klasyfikacji w ISCED jest „program kształcenia”, definiowany na podstawie jego treści jako „zestaw lub następstwo działań edukacyjnych, które organizuje się by osiągnąć zdefiniowany na wstępie cel, lub wyspecyfikowany zestaw zadań edukacyjnych.

Klasyfikacja porządkuje również podział na poszczególne dziedziny kształcenia, przyporządkowując określonym grupom kierunków kształcenia, poszczególne zawody/profile/kierunki.

Dla potrzeb statystycznych (w tym statystyki międzynarodowej), zawody polskiej klasyfikacji zawodów kształcenia zawodowego zostały odpowiednio pogrupowane według grup kierunków kształcenia, zgodnie z wytycznymi klasyfikacji ISCED 97.

### *Annex 3*

#### **INTERNATIONAL STANDARD CLASSIFICATION OF EDUCATION ISCED 1997**

International Standard Classification of Education was elaborated by UNESCO in 1997 as a tool to collect and process information and present internationally comparable statistical data on education. The core unit of classification is “a training programme” defined on the basis of its contents as “a complex of or a result of educational activities organized in order to attain previously defined goal or particular set of educational activities”.

The classification also organizes the distinction into particular fields of education by assigning particular occupations and professions to specified groups of education fields.

For the purpose of statistics (including international statistics) occupations of Polish classification of vocational training were grouped accordingly to fields of education and in compliance with ISCED 97

**KLUCZ PRZEJŚCIA Z ZAWODÓW KSZTAŁCENIA ZAWODOWEGO NA ISCED97:****TRANSITION KEY FROM VOCATIONAL TRAINING CLASSIFICATION INTO ISCED 97:**

<b>Grupy kierunków kształcenia według ISCED 97</b> <i>Groups of fields of education according to ISCED 97</i>	<b>Przykłady zawodów/profilu</b> <i>Examples of vocational training / occupations</i>
<b>Pedagogiczne</b> <i>Education</i>	Nauczyciel przedszkola / pre-school teacher Nauczyciel szkoły podstawowej / primary school teacher Nauczyciel w szkole specjalnej / special school teacher Pozostali nauczyciele z wykształceniem średnim / other teachers with upper-secondary education
<b>Artystyczne</b> <i>Arts</i>	Fotograf / photographer Poligraf / publisher Grafik komputerowy / computer graphic Architektura wnętrz / interior design
<b>Humanistyczne</b> <i>Humanities</i>	Tłumacz języków obcych / foreign language interpreter Języki obce / foreign languages
<b>Społeczne</b> <i>Social sciences</i>	Technik ekonomista / economist Terapeuta zajęciowy / educational therapist Psycholog – socjolog / psychologist – sociologist Psychologia stosowana / applied psychology
<b>Dziennikarstwa i informacji</b> <i>Journalism and information</i>	Bibliotekarz / librarian Technik archiwista / archivist Technik informacji naukowej / scientific information technician Dziennikarz / journalist
<b>Ekonomiczne i administracyjne</b> <i>Business and administration</i>	Komputerowa obsługa firm i księgowości / computer accountancy and bookkeeping Menedżer ekonomista / manager economist Sekretarka asyntenka / secretary – assistant Zarządzanie i marketing / management and marketing
<b>Fizyczne</b> <i>Physical sciences</i>	Technik analityk / analysis technician Technik geolog / geology technician Technik meteorolog / meteorology technician Technik hydrolog / hydrology technician
<b>Informatyczne</b> <i>Computing and information technology</i>	Informatyka / information technology Projektant stron WWW / website designer Technik informatyk / IT technician Projektant witryn i prezentacji multimedialnych / Web portal and multimedia presentation designer
<b>Inżynierijno – techniczne</b> <i>Engineering technology</i>	Technik elektryk / electrician Technik mechanik / mechanic Operator obrabiarek skrawających / machine-tool operator Elektromechanik pojazdów samochodowych / motor vehicle electric-mechanic
<b>Produkcji i przetwórstwa</b> <i>Manufacturing and processing</i>	Górnik eksploatacji podziemnej / underground exploitation miner Technik technologii drewna / forest product technician Tapicer / upholsterer Technik technologii żywności / food technology technician
<b>Architektury i budownictwa</b> <i>Architecture and building</i>	Monter instalacji budowlanych / construction installation fitter Murarz / bricklayer Technik architekt / architectural technician Technik geodeta / land survey technician
<b>Rolnicze, leśnie i rybactwa</b> <i>Agriculture, forestry and fishery</i>	Leśnictwo i technologia drewna / forestry and forest product techniques Rolnik / farmer Ogrodnik terenów zielonych / horticulture gardener Rybak śródlądowy / inland fisherman

<b>Weterynaryjne</b> <i>Veterinary</i>	Technik weterynarii / veterinary assistant
<b>Medyczne</b> <i>Health</i>	Asystentka stomatologiczna / dental assistant
	Pielęgniarka / nurse
	Technik masażysta / masseur
	Optyk / optometritian
<b>Opieka społeczna</b> <i>Welfare</i>	Opiekunka środowiskowa / community support worker
	Pracownik socjalny / social carer
	Opiekunka dziecięca / child carer
	Specjalista ds. socjalnych / social counselor
<b>Usługi dla ludności</b> <i>Personal services</i>	Fryzjer / hair stylist
	Kelner / waiter
	Pracownik obsługi hotelowej / hotel service worker
	Technik obsługi turystycznej / travel services worker
<b>Usługi transportowe</b> <i>Transport services</i>	Technik drogownictwa / road construction technician
	Technik transportu kolejowego / railway technician
	Technik żeglugi śródlądowej / Inland navigation technician
<b>Ochrony środowiska</b> <i>Environmental protection</i>	Technik ochrony środowiska / environmental conservation technician
<b>Ochrony i bezpieczeństwa</b> <i>Security services</i>	Pracownik usług ochrony / security guard
	Technik bezpieczeństwa i ochrony higiena pracy / Labour protection and security technician
	Technik pożarnictwa / fire service technician
	Pracownik ochrony mienia i osób / people and property protection worker
<b>Pozostałe</b> <i>Other</i>	Radiesteta / diviner
	Wróżbita / Fortune Teller, Palmist
	Astropsycholog / Astrologer
	Psychotronik / psychotronicist